



NOUVELLE ANNEE DE BASE, NOUVELLE NORME COMPTES NATIONAUX

DIRECTION DES SYNTHESSES ECONOMIQUES

JAS Novembre 2018



CONCEPTS ET NOUVEAUTES

Comptes de base/Comptes légers/ Année de base

- **Les comptes nationaux** : outil de mesure de l'économie nationale (*agrégats macroéconomiques PIB, inflation, etc*).
- **Les comptes de base** sont des comptes nationaux spécifiques où les statistiques sont compilées directement à partir des données issues d'enquêtes lourdes auprès des unités institutionnelles (Entreprises, Ménages, Administration publique, etc.) pour une année appelée « **année de base** ».
- Raison : disposer de l'image la plus récente et la plus fidèle de l'économie.

Comptes de base/Comptes légers/ Année de base

- Les **comptes légers** s'appuient sur l'image fournie par les comptes de base.
- **Périodicité des comptes de base:** tous les cinq (05) ou dix (10) ans.

Ce qui a changé par rapport aux anciens CNA

- ❑ Nomenclatures

- ❑ Conforme au CITI rev.3 et AFRISTAT
- ❑ Les agrégations: Elevage et pêche, Alimentaire, Banques et Assurances
- ❑ Désagrégation: Administration devient Administration, Santé et Education
- ❑ Niveau de publication: 25 branches contre 33

Ce qui a changé par rapport aux anciens CNA

- ❑ Concepts

- ❑ frontière de la production:

- ❑ service de logement des ménages propriétaires

- ❑ Consommation de Capital Fixe des Administrations publiques

- ❑ Service d'Intermédiation Financière Indirectement Mesuré,

- ❑ service de personnel domestique rémunéré,

- .

Ce qui a changé par rapport aux anciens CNA

Nouvelles données

- Enquête auprès des entreprises pour 2007
- Recensement agricole de 2005
- Enquête 1-2-3 (emplois, secteur informel, dépenses des ménages) de 2010
- Enquête auprès des Ménages de 2005 et 2010
- Lois de règlement

Autres améliorations

- Tableau des Ressources et des Emplois, disponible en année de base
- Calculs des VAB par simple extrapolation ou double déflation
- Banque Centrale : production évaluée par les coûts, et affectée en CI



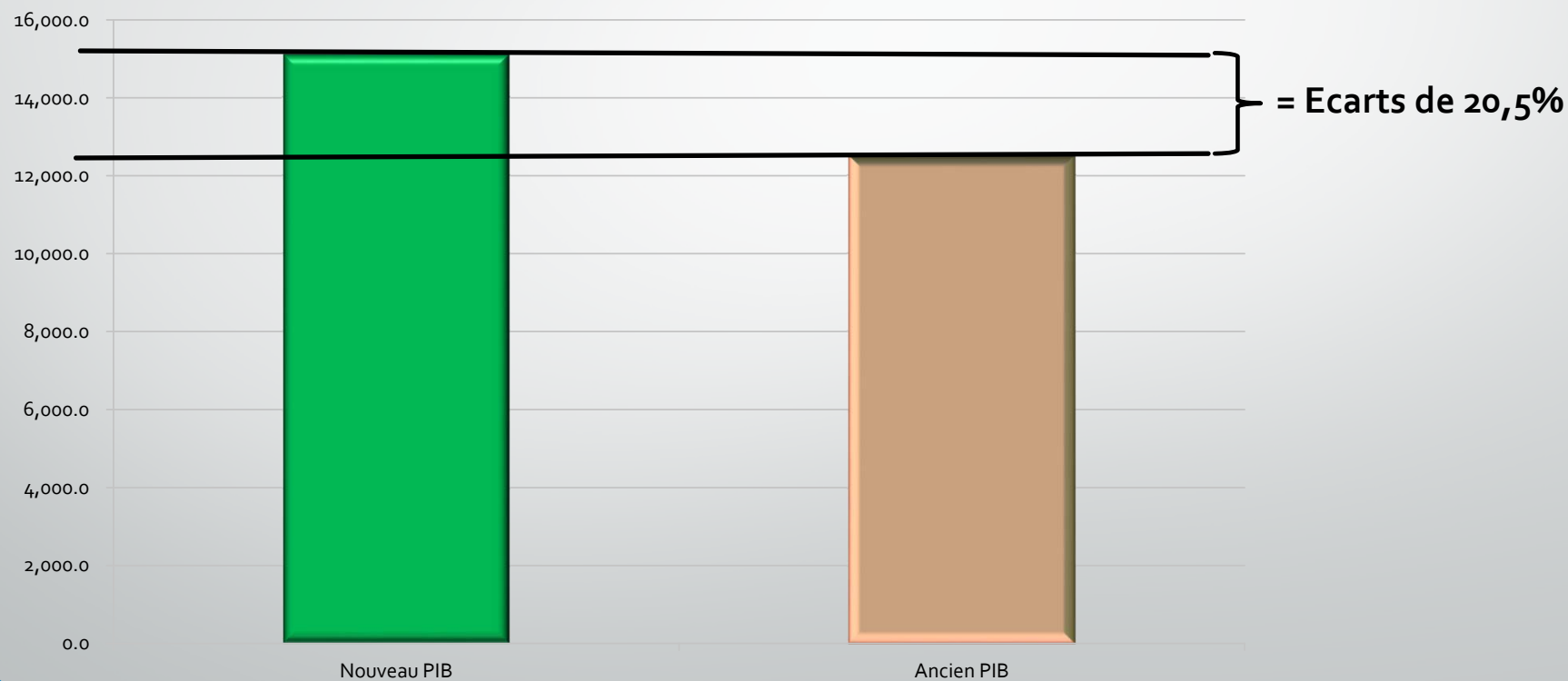
PRINCIPAUX RESULTATS DU REBASEMENT

Comptes de base 2007

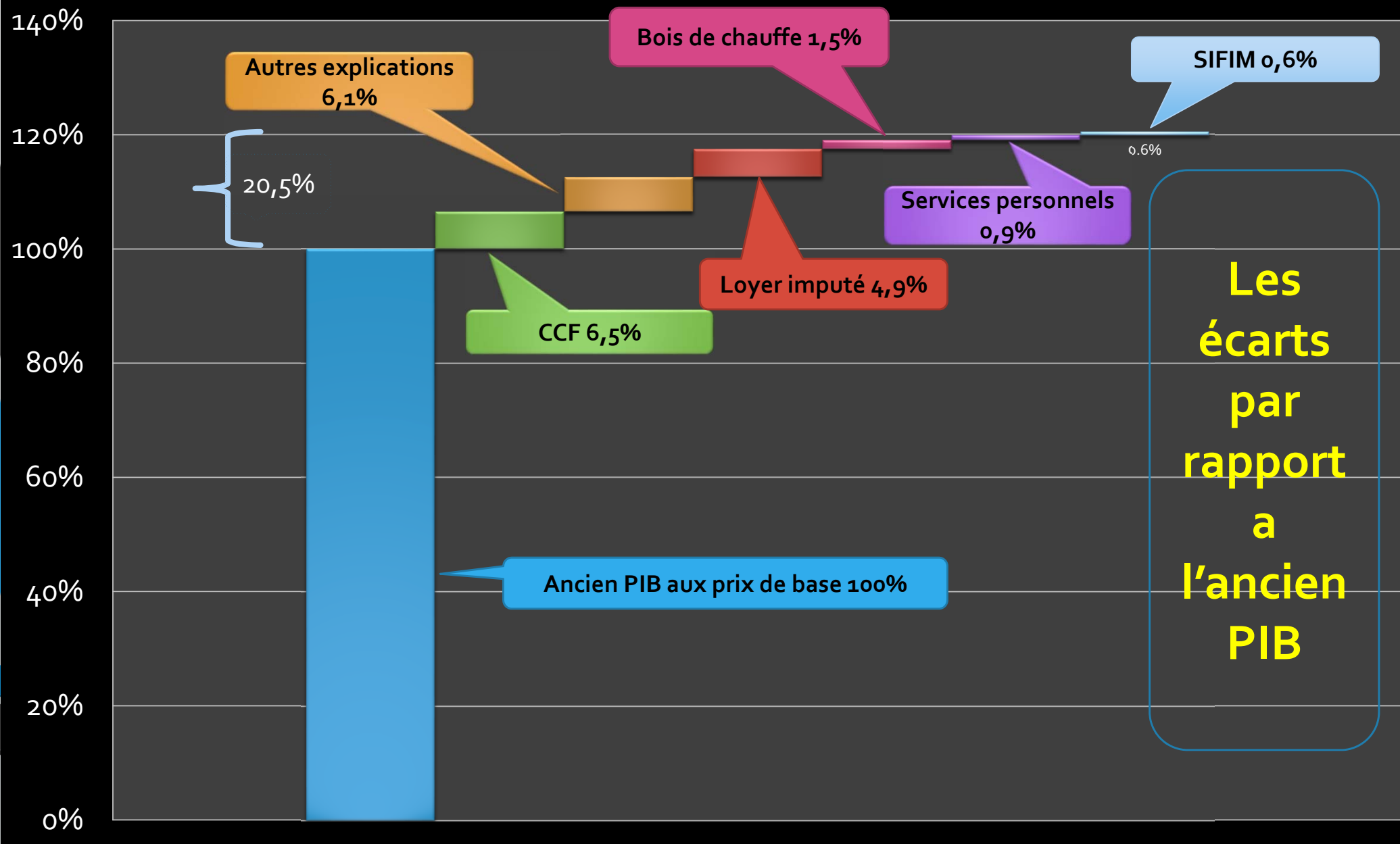
Principaux résultats du rebasement

- PIB de 2007 au prix de base, révisé à la hausse de l'ordre de 20,5%
- PIB de 2007 au prix d'acquisition, révisé à la hausse de 17,9%

Graphique : PIB de 2007 (en milliards d'Ariary)



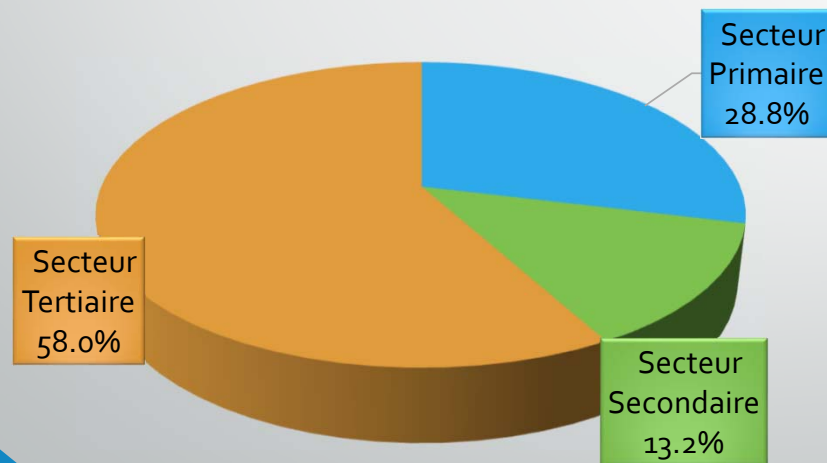
Source : Nos calculs, Nouveau Comptes Nationaux, INSTAT/DSY



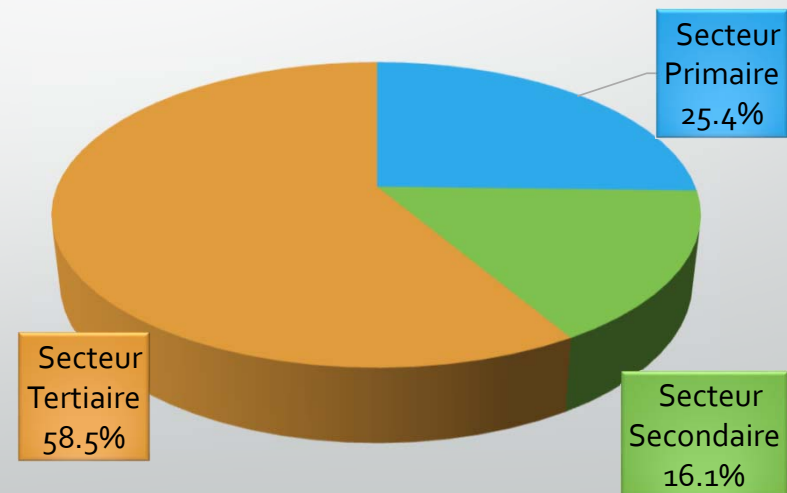
Principaux résultats du rebaselement

- Structure de l'économie par secteur d'activité différente
- Economie plus agricole, selon le nouveaux CNA, que ne laissait entrevoir les anciens CNA

NOUVEAUX CNA



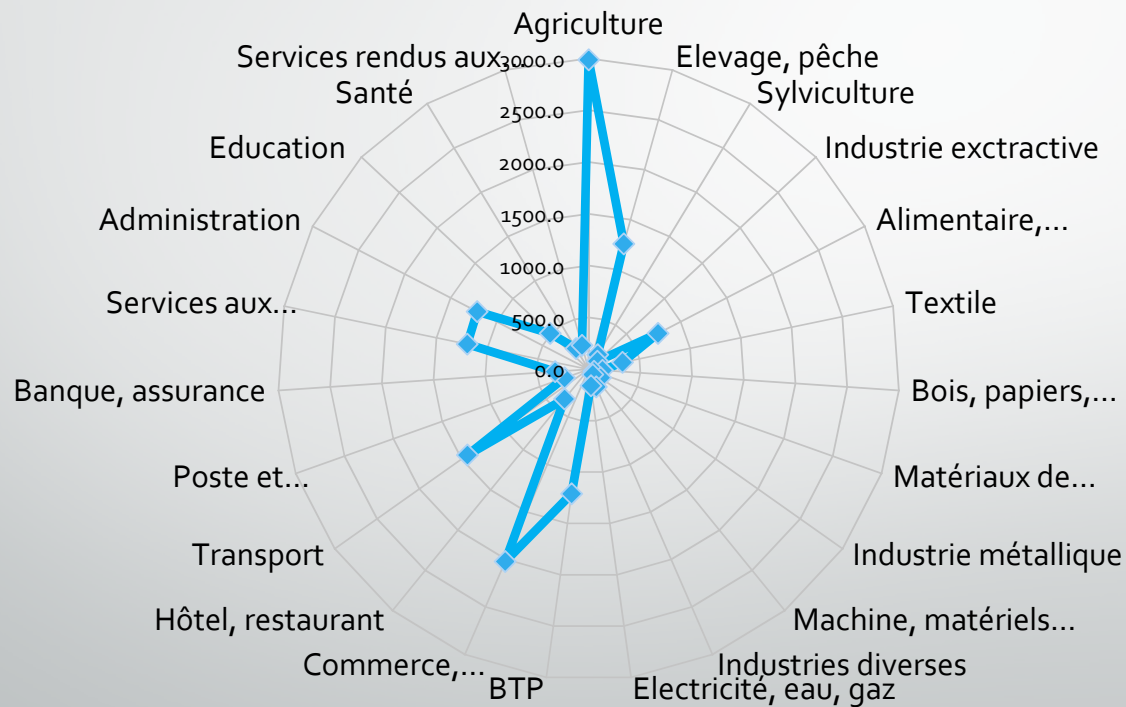
ANCIENS CNA



Principaux résultats du rebaselement

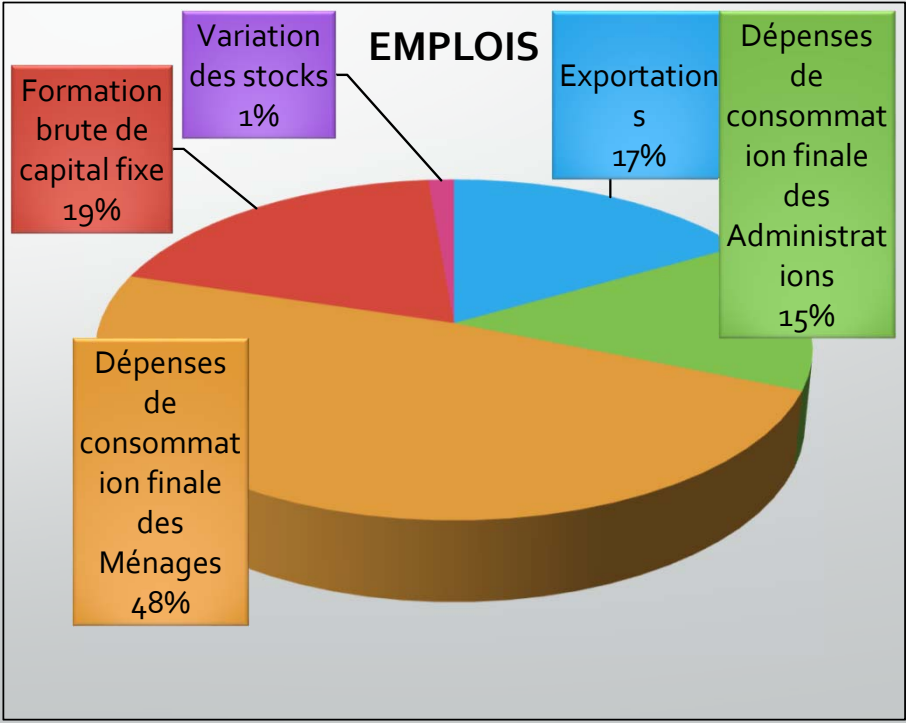
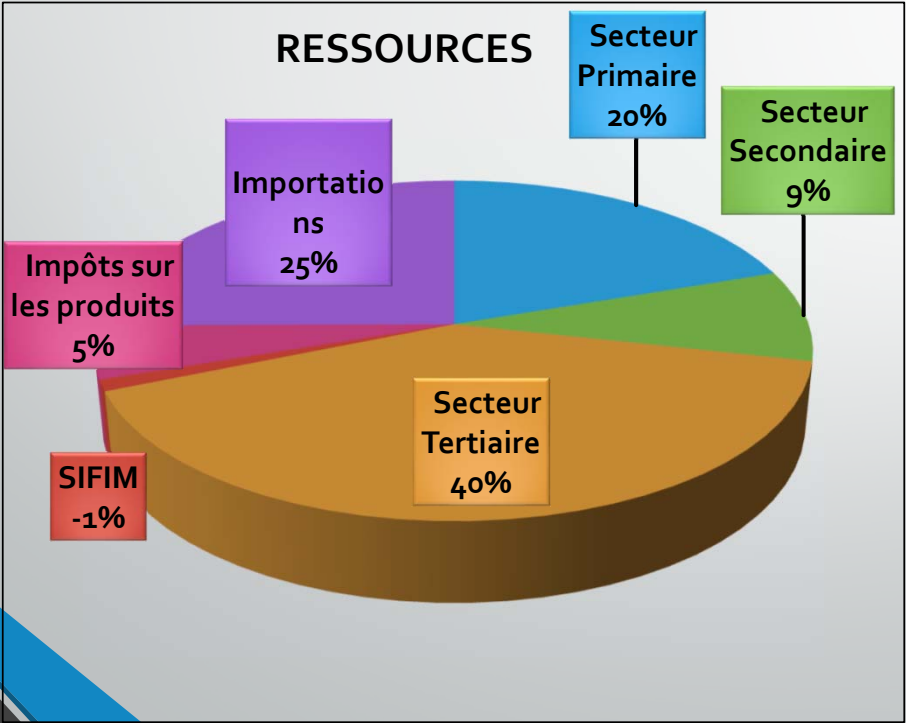
- Une économie peu diversifiée
- Prédominance de l'agriculture et du commerce

Graphique : Valeur Ajoutée Brute par branche d'activité (en milliards d'Ariary)



Source : Nos calculs, Nouveau Comptes Nationaux, INSTAT/DSY

REPARTITION DES RESSOURCES ET EMPLOIS COMPTES DE BASE 2007

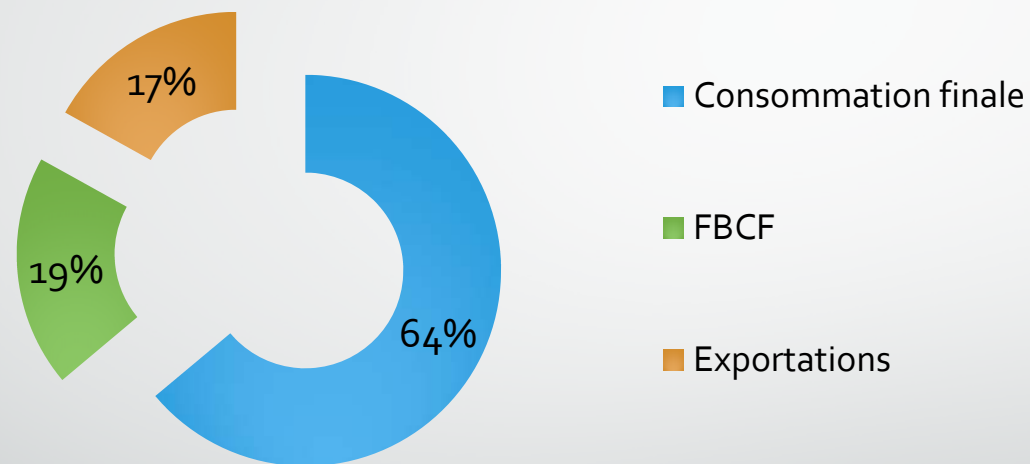


Les cinq produits les plus produits et les cinq produits les plus importés

Produits	Production
Alimentaire, boisson, tabac	13,8%
Commerce	9,9%
Autres agricultures	9,9%
BTP	9,7%
Administration	7,9%
Total	51,1%

Produits	Importation
Machine, matériels électriques	21,1%
Autres services aux entreprises	15,8%
Textile, cuir	15,7%
Produits pétroliers	13,4%
Transport de marchandises	12,6%
Total	78,6%

STRUCTURE DE LA DEMANDE FINALE



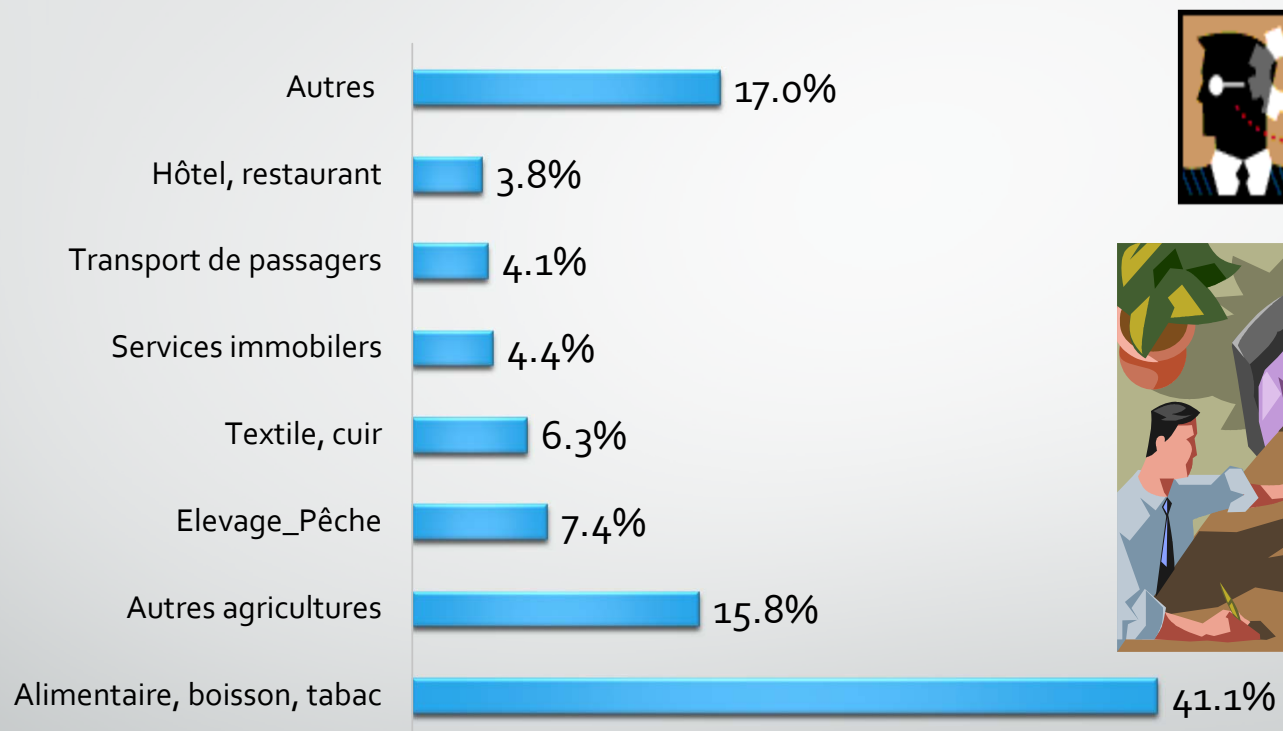
Source : Nos calculs, Nouveau Comptes Nationaux, INSTAT/DSY

Les cinq produits les plus consommés et Les cinq produits les plus exportés

Produits	Consommation Finale
Alimentaire, boisson, tabac	31,6%
Administration	15,8%
Autres agricultures	12,1%
Elevage_Pêche	5,7%
Education	5,7%
Total	70,9%

Libellé	Exportation
Textile, cuir	28,0%
Autres services aux entreprises	14,4%
Alimentaire, boisson, tabac	12,6%
Transport de marchandises	11,8%
Bois, papiers, imprimerie	8,9%
Total	75,6%

COEFFICIENT BUDGETAIRE DU MENAGE MOYEN



Produits pétroliers ??

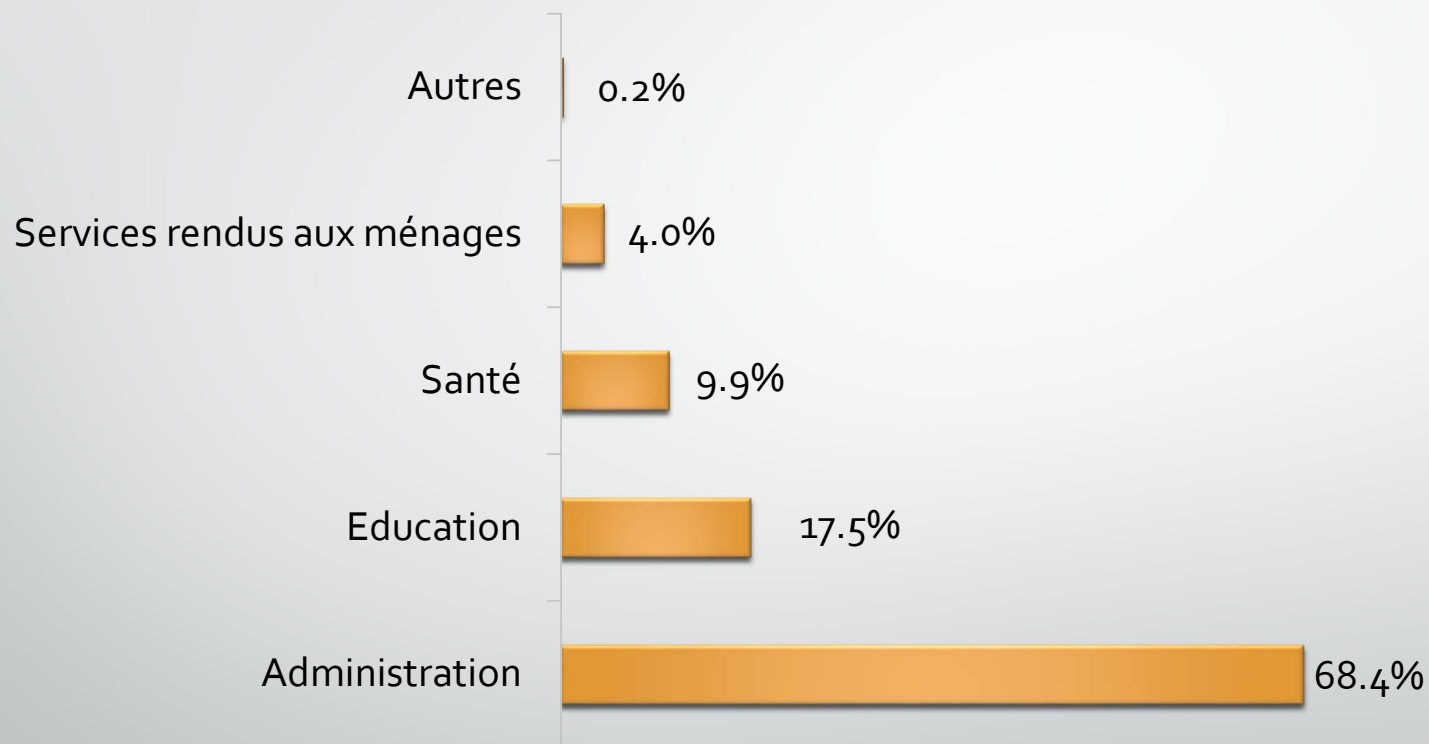


Produits pétroliers = 0,8% DCFM

Emplois Produits pétroliers :
** 85% en CI
*** dont, 36% pour Commerce et Transport

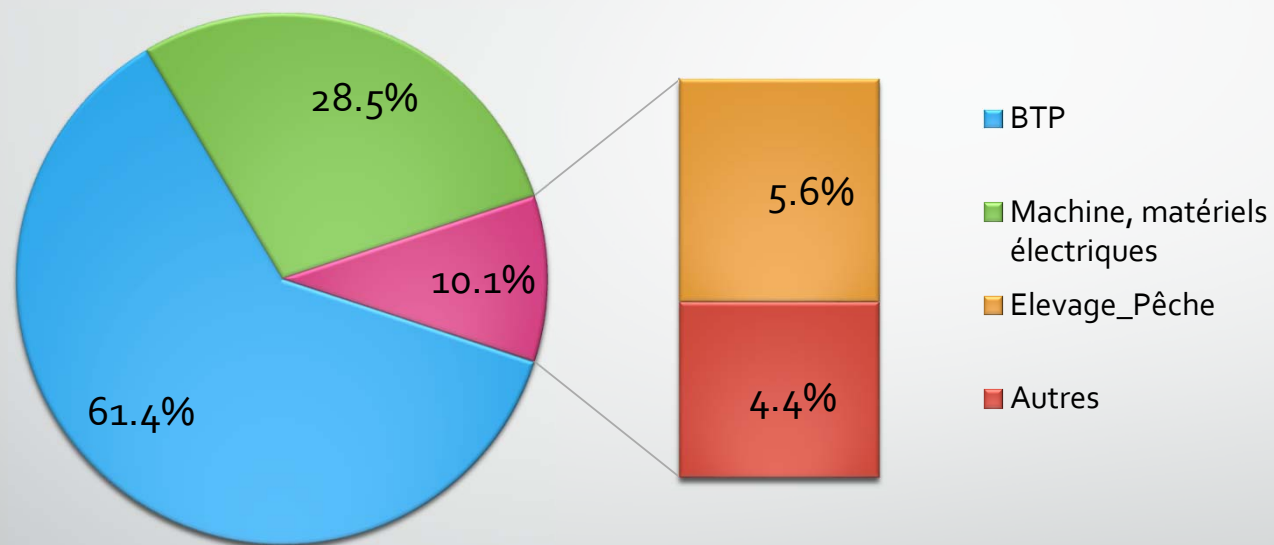
Source : Nos calculs, Nouveau Comptes Nationaux, INSTAT/DSY

COEFFICIENT BUDGETAIRE DES ADMINISTRATIONS



Source : Nos calculs, Nouveau Comptes Nationaux, INSTAT/DSY

PRINCIPAUX INVESTISSEMENTS



Source : Nos calculs, Nouveau Comptes Nationaux, INSTAT/DSY

Origine et Utilisation des produits

**Par quelles voies un
produit
approvisionnement
l'économie et comment
il est utilisé?**

Comptes de base

Pourquoi rebaser les CNA ?

NOUVEAUX CNA

- SCN93 : plus récent; règles et langages plus adaptés aux réalités actuelles;
- Année de base 2007 : plus récente ; informations suffisamment détaillées
- **Les nouveaux CNA** reproduisent une image de l'économie fidèle à la réalité

ANCIENS CNA

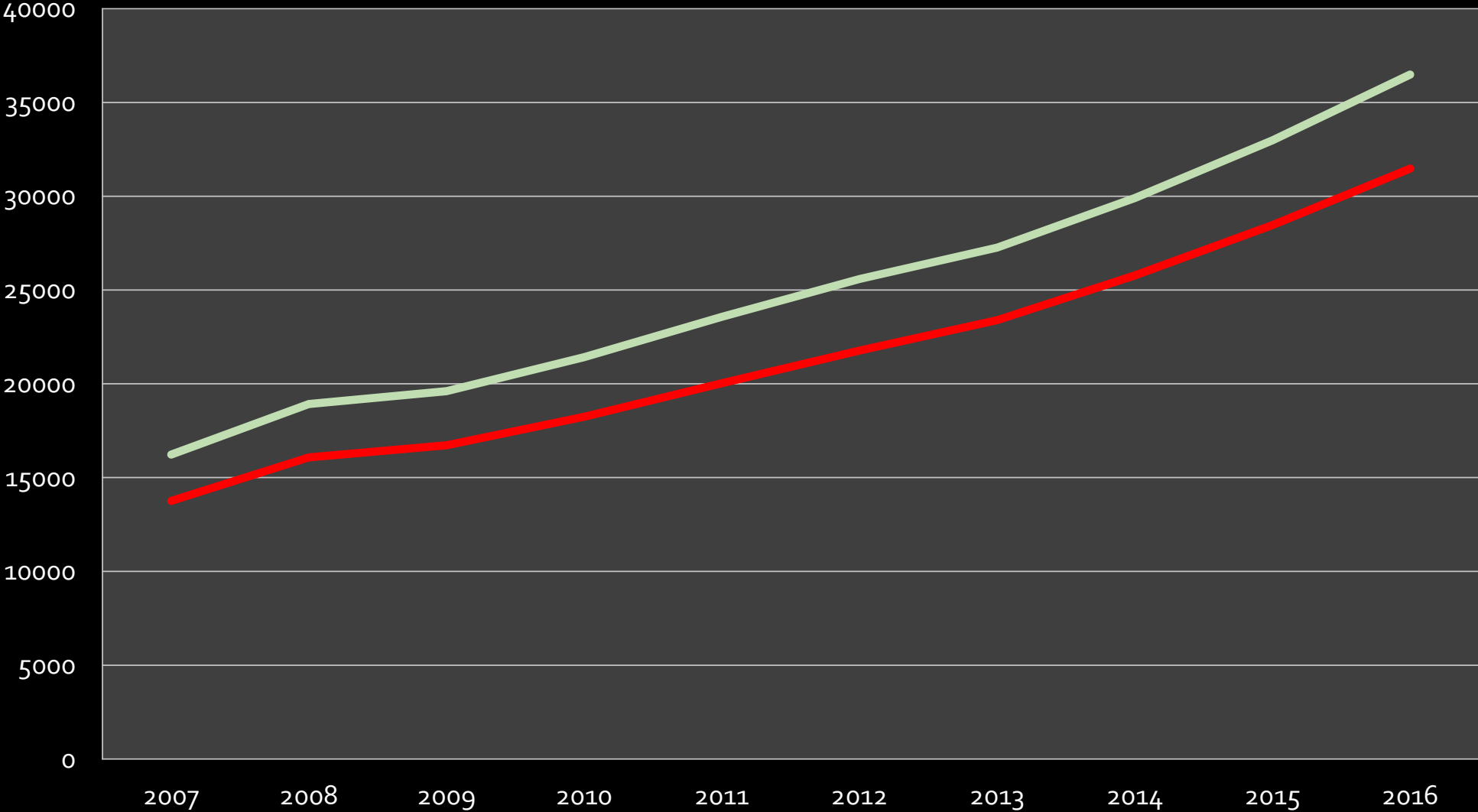
- SCN68 : Ancien; règles et langages moins adaptés aux réalités actuelles;
- Année de base 1984 : plus vieille ; informations peu détaillées
- **Les anciens CNA** reproduisent une image moins satisfaisante de l'économie



PRINCIPAUX RESULTATS DU REBASEMENT

Comptes en série/comptes légers

SERIE DES PIB 2007-2016

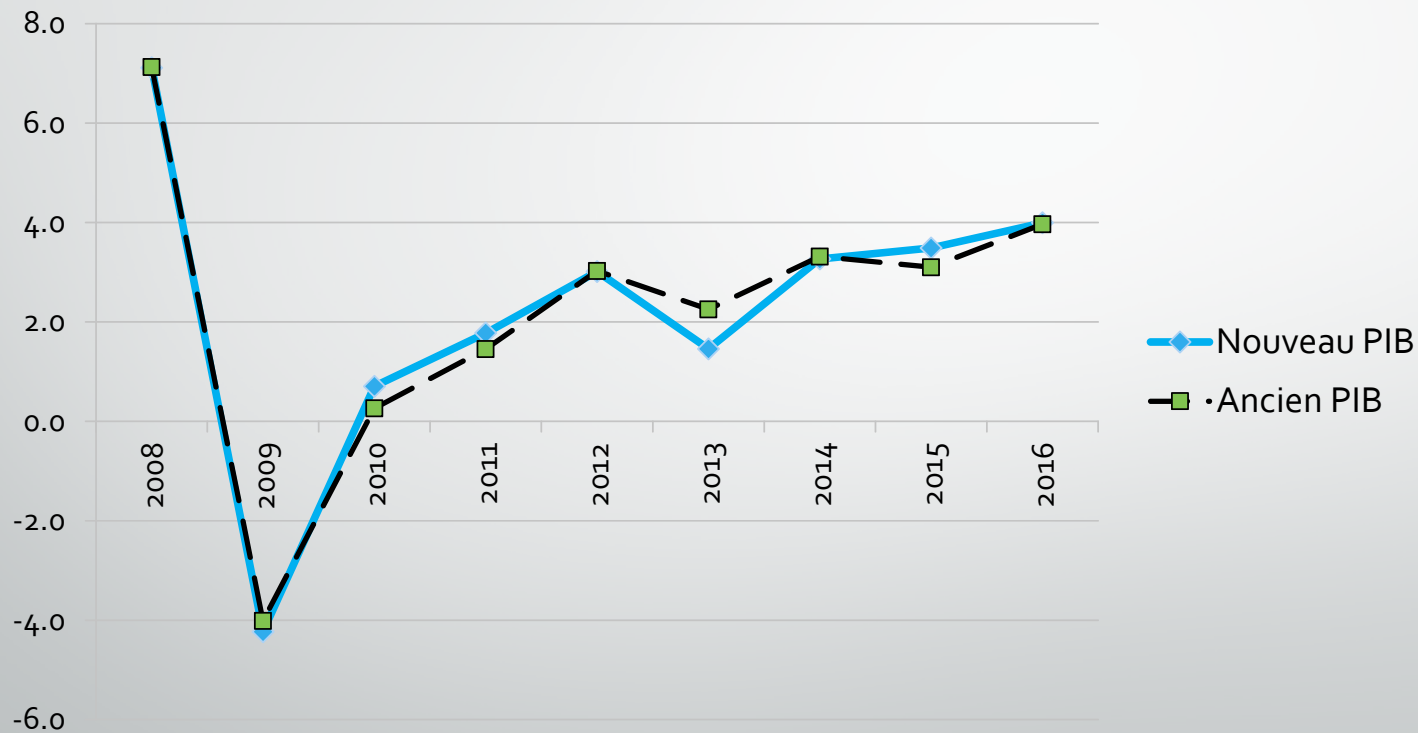


— Base 1984 — Base 2007

Principaux résultats du rebasement

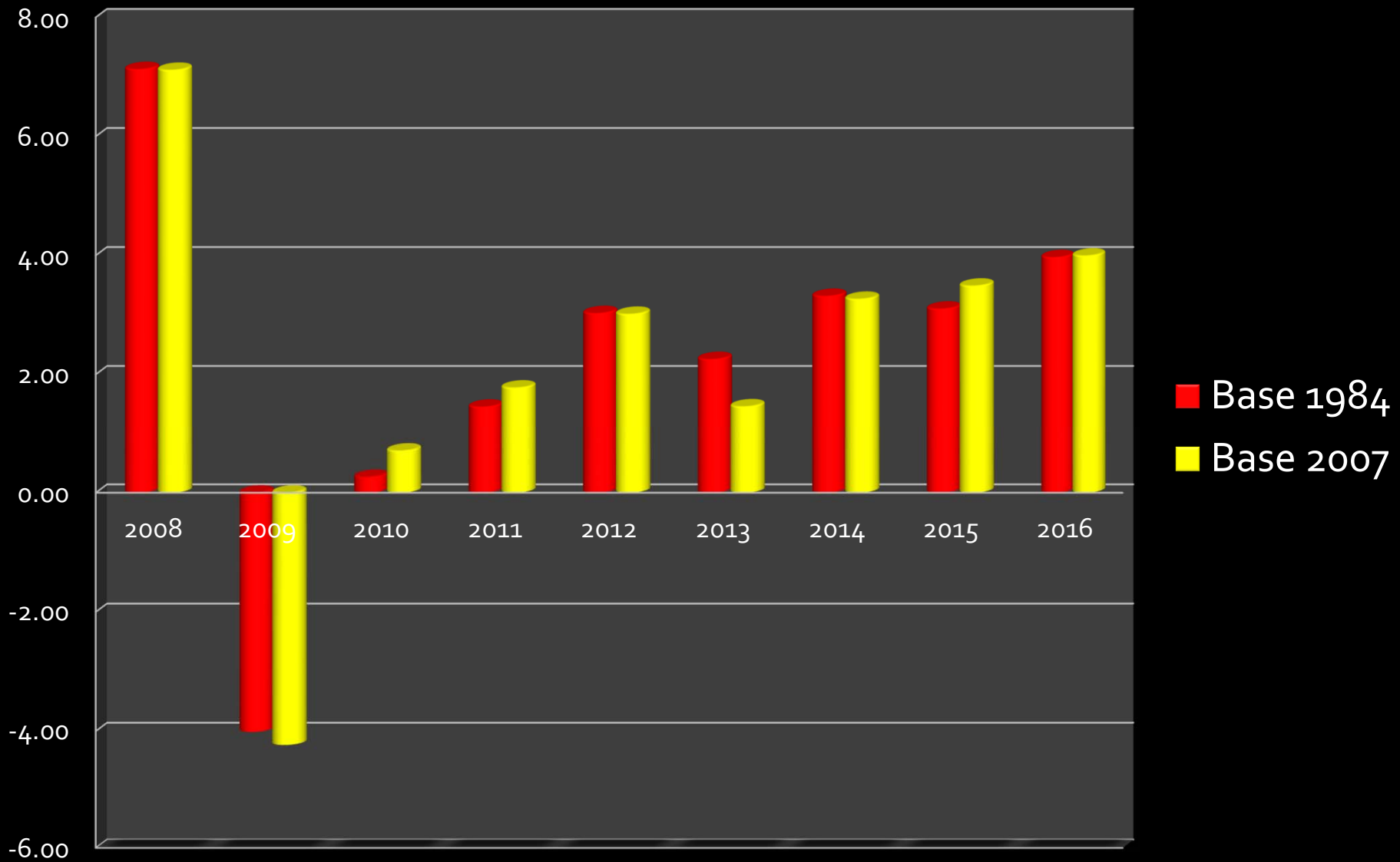
- Taux de croissance, évolution parallèle sur toute la période du rebasement

Graphique : Evolution du taux de croissance annuelle (en pourcentage)

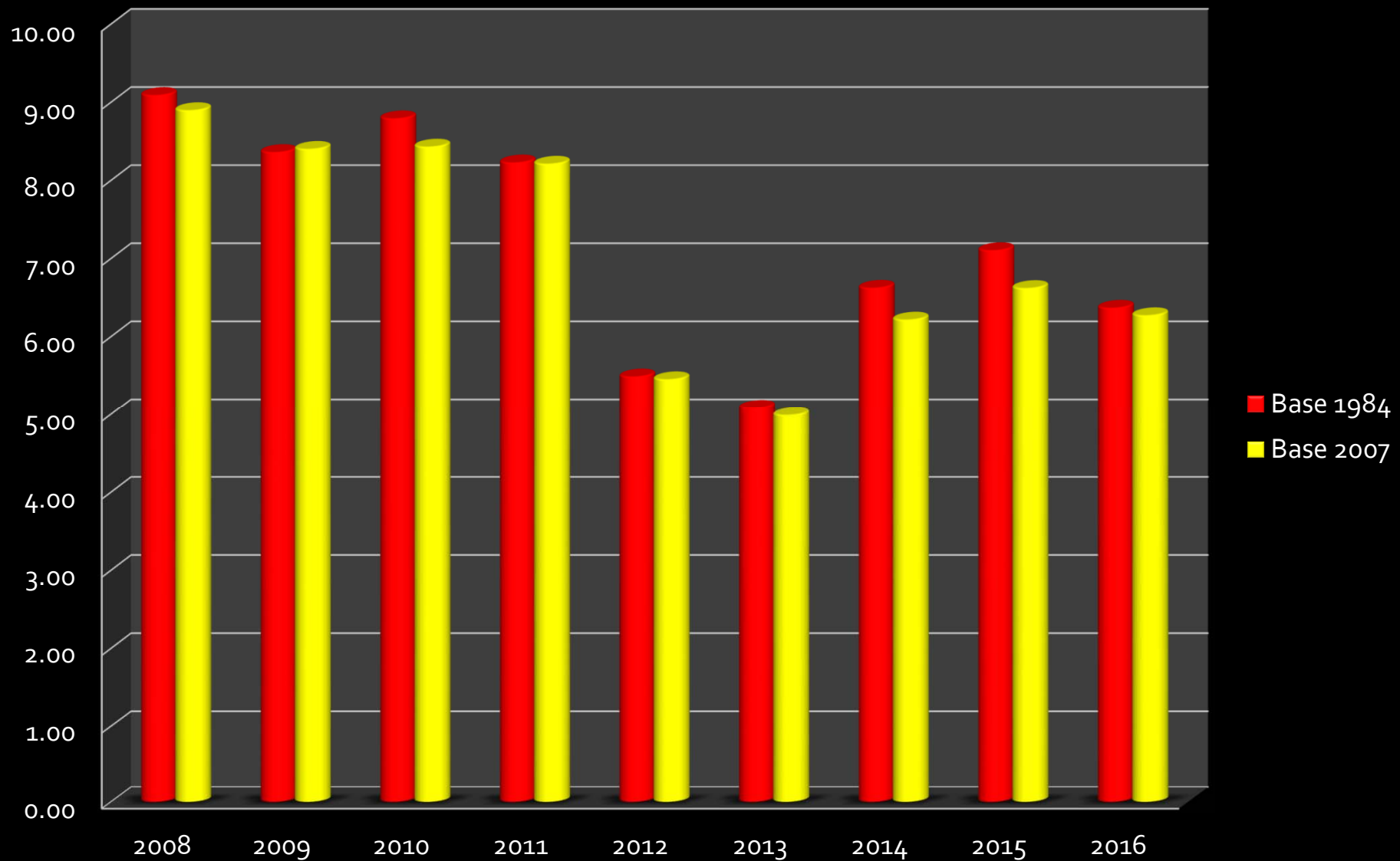


Source : Nos calculs, Nouveau Comptes Nationaux, INSTAT/DSY

Comparaison des croissances du PIB base 1984 et base 2007



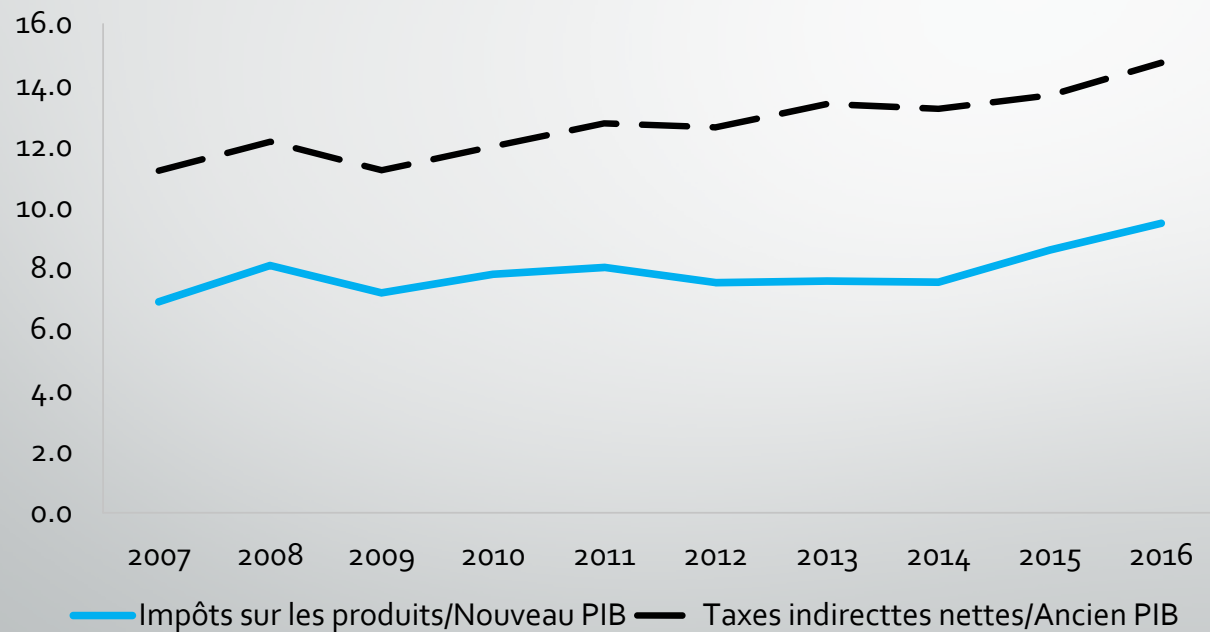
Comparaison inflation du PIB base 1984 et base 2007



Principaux résultats du rebasement

- Niveau du ratio Taxes nettes/PIB révisé à la baisse
- Evolution du Ratio cohérente

Graphique : Evolution du ratio Taxes nettes/PIB (en pourcentage)




Source : Nos calculs, Nouveau Comptes Nationaux, INSTAT/DSY

Pour améliorer les CNA futurs

- Renforcer la prise de conscience de l'importance des CNA (mesure de l'activité économique, outils de négociation avec les PTFs, comparaison de niveau de développement)
- Accorder les moyens adéquats
 - Faciliter l'accès aux données
 - Améliorer la qualité des sources
 - Renforcer la logistique : passer à 1 cadre 1 ordinateur, accès à l'internet, archivage
 - Améliorer les incitations financières

Calendrier des CNA

- Chiffes de la série des CNA de 2007-2016 arrêtés et à caractère définitifs
- Juin 2018 : utilisation des nouveaux CNA et arrêt de la production des anciens CNA
 2017 dernière année des CNA produits sous SCN 68
- Prochain rebasement : nouvelle année de base 2018 conforme au SCN 2008, publication des séries rebasées 2021;
- Travaux de préparation commencent cette année 2018



MERCI DE VOTRE ATTENTION



SEANCE DE QUESTIONS/REPONSES