



REPOBLIKAN'I MADAGASIKARA  
Fitiavana - Tanindrazana - Fandrosoana

MINISTÈRE DE L'ÉCONOMIE ET DE LA PLANNIFICATION

SECRETARIAT GENERAL

DIRECTION GENERALE DE L'INSTITUT NATIONAL DE LA STATISTIQUE

DIRECTION INTER-REGIONALE DE MAHAJANGA

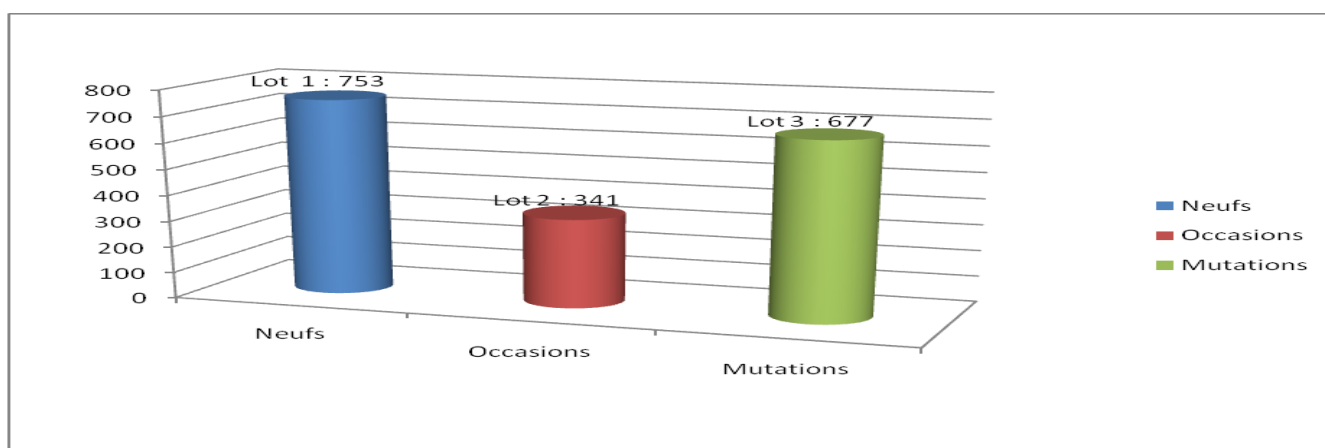


Publication n° 11 – sept 2014

## IMMATRICULATION DES VEHICULES DANS L'EX PROVINCE DE MAHAJANGA *Année 2013*

➔ 18% de hausse du nombre d'immatriculation entre 2012 et 2013

**Graphique 1** : Répartition des véhicules nouvellement immatriculés selon le Lot pour l'Année 2013



Source : INSTAT/ DIR Mahajanga

Au cours de l'année 2013, L'ex-Faritany de Mahajanga a enregistré 1771 nouvelles immatriculations<sup>1</sup>, contre 1499 l'année précédente, c'est à dire une hausse de 18.15% entre 2012 et

<sup>1</sup> Les nouvelles immatriculations sont constituées des :

- véhicules neufs : Lot 1
- véhicules usagés immatriculés pour la première fois à Madagascar : Lot 2
- véhicules Mutation de Province : Lot 4 – 9
- véhicules reconstruits : Lot 3

2013. Comme indique le Graphique 1 ci-dessus, les véhicules en provenance des autres provinces (MUTATIONS<sup>2</sup>) représentent 38.23% des nouvelles immatriculations, contre respectivement, 42.52% et 19.25% pour les véhicules neufs et pour les véhicules d'occasion importés.

➔ *Apparition de nouvelle marque de véhicule « ECOLOGIC » au nombre de 31 pour cette année*

**Tableau 1 : Nombre de véhicules nouvellement immatriculés par Lot et selon la Marque Année 2013**

Source :

Marque	Neufs	Occasions	Mutations	2013	2012
MERCEDES BENZ		31	112	143	130
PEUGEOT	2	37	93	132	162
RENAULT	2	63	64	129	164
MAZDA	1	16	85	102	103
TOYOTA	4	24	73	101	82
KINLON	96			96	47
ABM	74		2	76	48
PIA GGIO	68	3	1	72	34
BAJAJ	61		2	63	36
NISSAN	7	17	33	57	70
HONDA	39	7	10	56	36
HYUINDAI	5	23	21	49	43
VOLKSWAGEN		21	26	47	39
France RIDER	35			35	26
ECOLOGIC	30	1		31	0
FORD	6	10	12	28	31
MITSUBISHI	2	5	18	25	22
YAMAHA	19	4	2	25	28
CITROEN		9	15	24	13
KEMBO	23			23	19
SYM	22		1	23	22
FUJITA	22			22	29
SAFARI	20			20	0
KYMCO	15		3	18	18
YAMALO	14	1	1	16	4
PETER	15			15	7
JAC	11		3	14	9
SUZUKI	7	2	5	14	24
EL MATADOR	11		2	13	23
ZONG SHEN	13			13	10
BMW	1	6	4	11	14
KAWASAKI	10	1		11	5
AUTRES MARQUES	118	60	89	267	201
<b>total</b>	<b>753</b>	<b>341</b>	<b>677</b>	<b>1771</b>	<b>1499</b>

INSTAT/ DIR Mahajanga

Dans l'ensemble, pour l'année 2013, en première position, on retrouve la marque MERCEDES BENZ avec 143 immatriculations, elle est suivie en deuxième position par la marque Peugeot avec 132. Cependant, Les autres marques<sup>3</sup>, constituées par 124 marques, sont avec 267 immatriculations au total.

<sup>2</sup> Y compris les véhicules reconstruits

<sup>3</sup> Qui regroupent les 124 autres marques, dont chacune avec un effectif inférieur à 10

27% de hausse de véhicules à deux roues immatriculés entre 2012 et 2013

**Tableau 2 : Répartition des véhicules nouvellement immatriculés par Lot et selon le Genre Année 2013**

Genre	Lot			Total	
	Neufs	Occasions	Mutations	2013	2012
VELOMOTEUR			1	1	0
Véhicules à deux roues	564	24	24	612	482
TRICYCLE	138		3	141	0
Voitures particulières	15	181	236	432	474
Autocar Autobus	3	33	227	263	242
Camionnette	21	48	108	177	187
Camion	9	23	59	91	68
Véhicules très spéciaux de transport	0	0	0	0	3
Tracteurs agricoles	3	5	3	11	9
Tracteur routier		12	7	19	15
Remorques			2	2	4
Semi remorque		15	7	22	15
<b>Total</b>	<b>753</b>	<b>341</b>	<b>677</b>	<b>1771</b>	<b>1499</b>

Source : INSTAT/ DIR Mahajanga

Pour Les véhicules neufs, les deux roues se distinguent aisément avec 75% des immatriculations soit 564 immatriculations sur 753. Spécialement pour cette année, nous avons vu l'apparition des tricycles comme nouveau moyen de transport, ils ont occupé la deuxième place avec 18% des véhicules neufs soit 138 tricycle neufs sur 141 tricycles nouvellement en circulation à Mahajanga.

Pour les Immatriculations des véhicules d'occasion, les voitures particulières sont en tête (avec 53% des véhicules d'occasion), puis les camionnettes avec 14%.

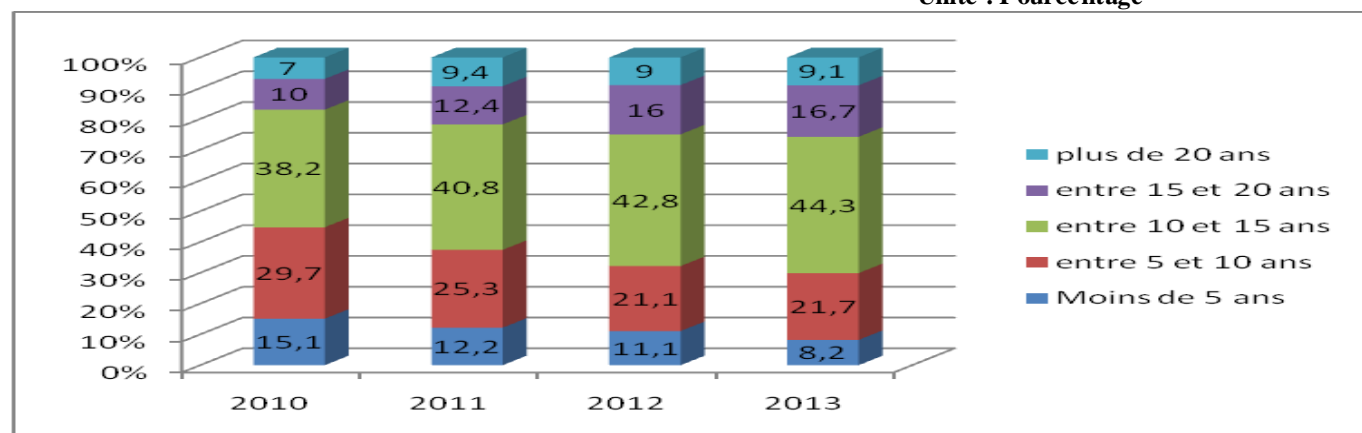
Pour les Mutations, l'immatriculation des Autocar Autobus se distingue avec 33.5% des mutations, puis les camionnettes avec 16%.

Ainsi, pour l'ensemble des immatriculations de l'année 2013, les Véhicules à deux roues sont en tête avec 34.6% des immatriculations; en deuxième position se placent les Voitures particulières avec 24.4%.

Les véhicules d'occasions importés tendent à devenir de plus en plus âgés

**Graphique 2 : Répartition des véhicules d'occasion importés (Lot 2) selon la date de la première mise-en circulation**

Unité : Pourcentage



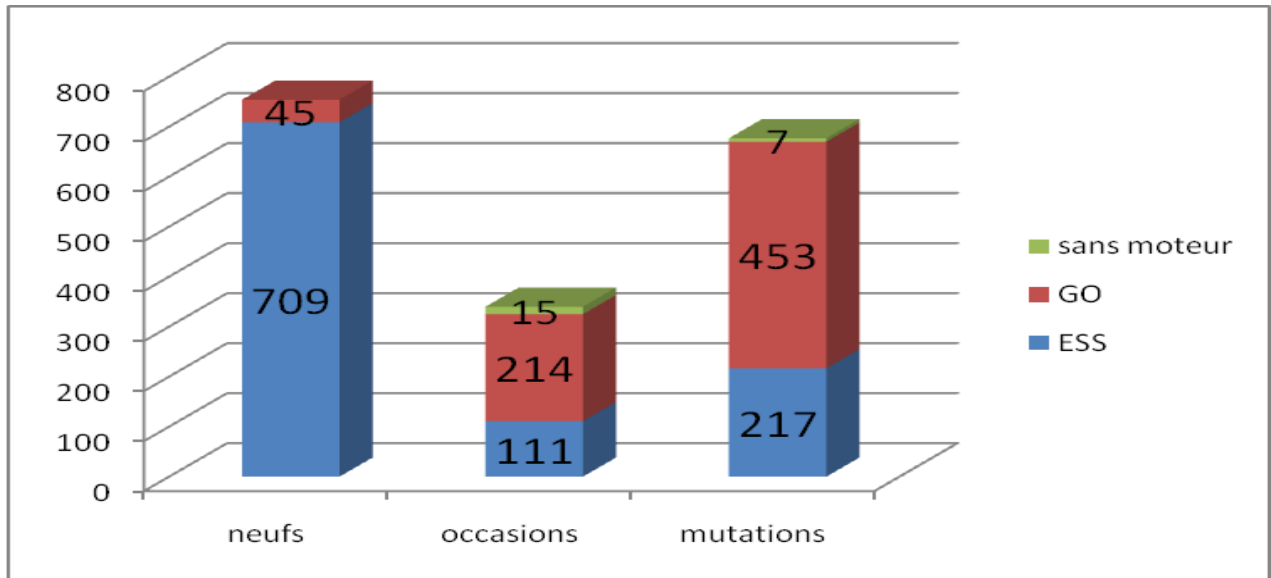
Source : INSTAT/ DIR Mahajanga

Concernant l'âge des véhicules d'occasions importés, le graphique 2 montre une tendance à l'importation des véhicules plus âgés. En effet, 44.3% sont entre 10 et 15 ans et 26% avec 15 ans et plus.



*Les véhicules neufs à essence sont les plus sollicités à Mahajanga*

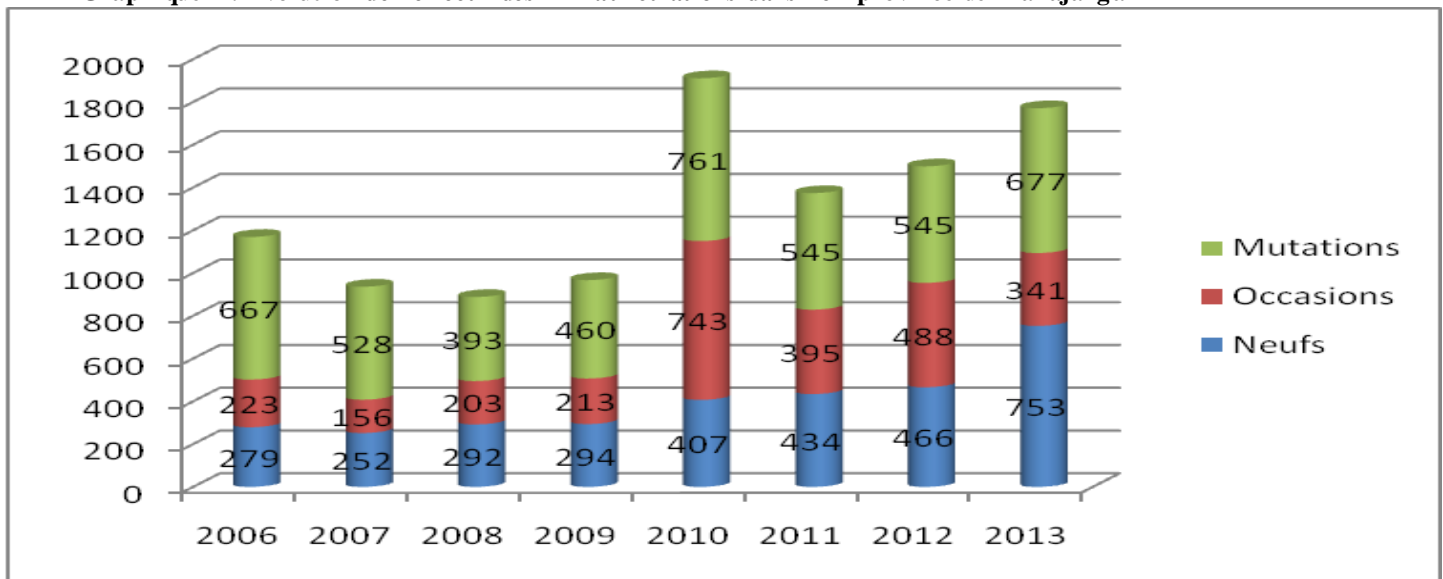
**Graphique 3 : Répartition des véhicules selon la source d'énergie utilisée Année 2013**



Source : INSTAT/ DIR Mahajanga

Pour ce qui est de l'énergie utilisée, 94% des véhicules neufs utilisent l'essence contre 6% pour le gasoil. Par contre pour les véhicules d'occasion, 63% fonctionne avec le gasoil et 32% avec l'essence.

**Graphique 4 : Evolution de l'effectif des immatriculations dans l'ex-province de Mahajanga**



Source : INSTAT/ DIR Mahajanga

Cette année, la structure des immatriculations a changé un peu puisque les véhicules ont gagné la première place, le nombre de mutation a augmenté, 677 contre 545 en 2012 tandis que les occasions ont diminué par rapport à l'année 2012, 341 contre 488. Cependant, on a constaté la hausse flagrante de 18% d'immatriculations par rapport à 2012.

## Note méthodologique<sup>4</sup>

Cette publication se base sur les informations obtenues à partir du dépouillement des cartes grises (Volet A Bis) recueillies auprès du Centre Immatriculateur du Service Provincial de l'Administration Territoriale de Mahajanga,

L'objectif de cette publication est de mettre à la disposition des dirigeants, des opérateurs économiques et du public des informations rapides sur la variation en volume du Parc Automobile dans l'ex Faritany de Mahajanga.

Ainsi, l'analyse ne prend en considération que les **nouvelles immatriculations** qui sont constituées par les 5 types de lot, à savoir :

Le lot 1 : Véhicules neufs – Le lot 2 : Véhicules usagés immatriculés pour la première fois à Madagascar – Le lot 3 : véhicules reconstruits – Les lots 4 et 9 : Véhicules mutations de province (même propriétaire ou propriétaire différent)

La nomenclature utilisée pour la Codification est le « Manuel de Chiffrement PARC AUTO » éditée par le soin de l'Institut National de la Statistique.

Cette publication retrace les caractéristiques des véhicules : Lot – Genre – Marque - Age – Source d'énergie – Provenance

***NB : La reproduction complète de ce document est interdite sans l'autorisation de l'Institut National de la Statistique. Toute reproduction partielle doit faire mention de la source.***

<sup>4</sup> Pour tous renseignements veuillez contacter l'INSTAT, Direction Interrégionale de Mahajanga, BP 446 Mahajanga, E-mail : [instatmahajanga@yahoo.fr](mailto:instatmahajanga@yahoo.fr)