

# Madagascar 2018



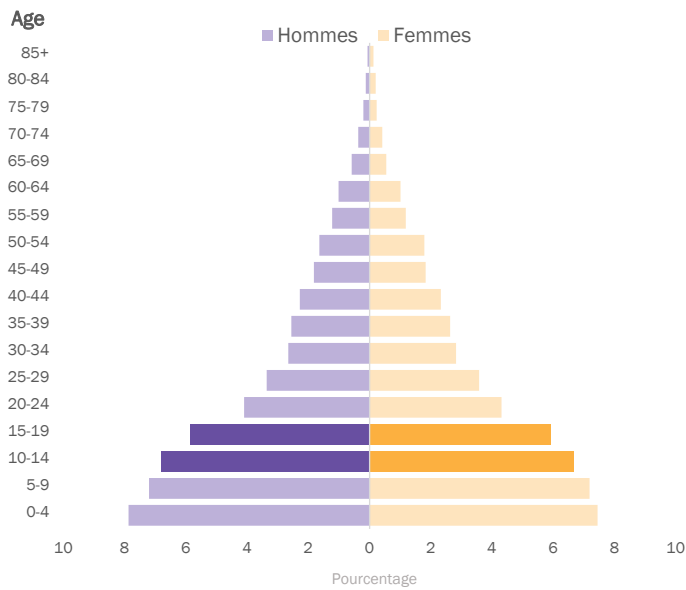
## Adolescents

Multiple Indicator  
Cluster Surveys



### La population adolescente: 10-19 ans

#### Répartition de la population des ménages par âge et par sexe



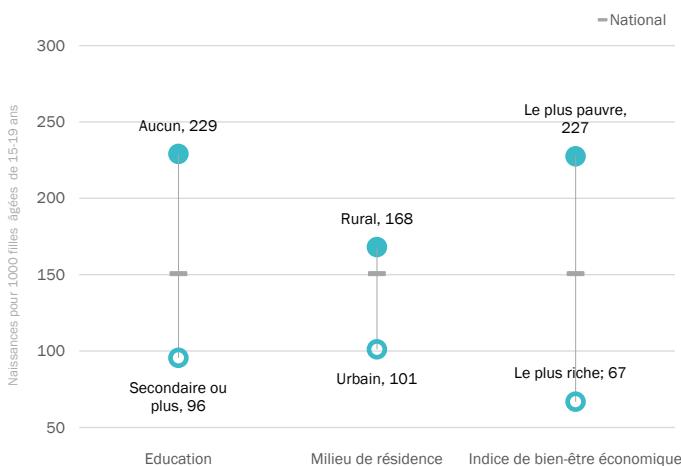
Ce Résumé statistique sur le bien-être des adolescents est organisé autour de domaines prioritaires clés pour les adolescents:

- Chaque adolescent survit et s'épanouit
- Chaque adolescent apprend
- Chaque adolescent est protégé de la violence et de l'exploitation
- Chaque adolescent vit dans un environnement sûr et propre
- Chaque adolescent a une chance équitable dans la vie

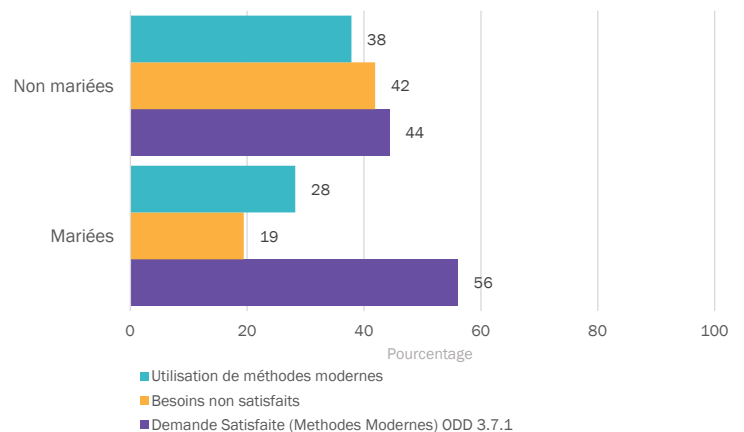
#### Chaque adolescent survit et s'épanouit

L'adolescence est à certains égards, la période la plus saine de la vie, mais elle peut aussi marquer les premières manifestations de problèmes pouvant avoir des effets permanents sur la santé et le bien-être, tels que les comportements sexuels non protégés, les grossesses précoces et la toxicomanie. Néanmoins, les interventions en santé au cours de cette période ont des effets durables. L'accès aux méthodes contraceptives appropriées est essentiel pour prévenir la grossesse chez les adolescentes et ses conséquences, permettant aux adolescentes de passer à l'âge adulte en étant en mesure de planifier leur grossesse et de mener une vie saine et productive.

#### Taux de natalité des adolescentes: ODD 3.7.2



#### Utilisation de méthodes de contraception modernes, besoins non satisfaits et demande satisfaite pour les méthodes modernes: ODD 3.7.1

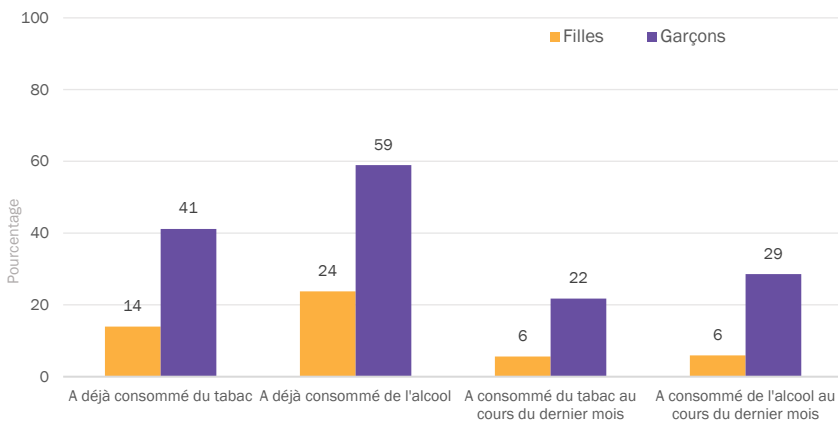


Taux de fécondité par âge pour les filles âgées de 15 à 19 ans: nombre de naissances vivantes au cours des 3 dernières années, divisé par le nombre moyen de filles de ce groupe d'âges au cours de la même période, exprimé pour 1 000 filles

Pourcentage de filles âgées de 15 à 19 ans qui utilisent (ou dont le partenaire utilise) une méthode de contraception, pourcentage ayant un besoin non satisfait en contraception et pourcentage de demande satisfaite de méthodes de planification familiale moderne, selon l'état matrimonial

## Chaque adolescent survit et se développe

### Consommation de tabac\* et d'alcool



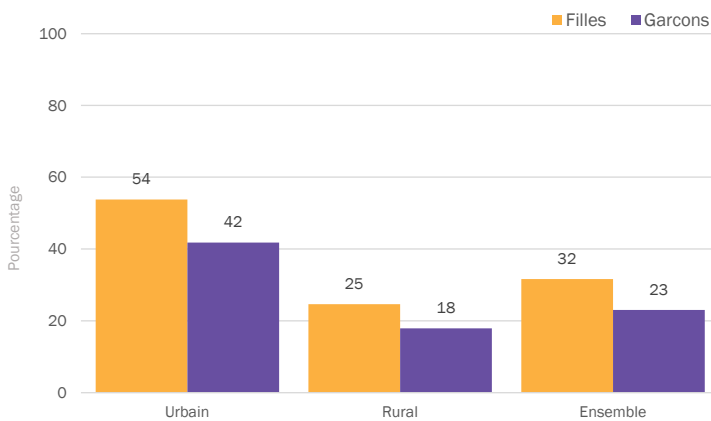
La consommation d'alcool et de tabac commence généralement à l'adolescence et constitue un facteur de risque majeur pour la santé et les conséquences sociales néfastes, ainsi que pour les maladies non transmissibles plus tard dans la vie. L'adolescence est une période de prise de risque accrue, de recherche d'indépendance et d'expérimentation. Les adolescents courent un risque accru de consommation de substances pour des raisons sociales, génétiques, psychologiques ou culturelles. Cependant, l'adolescence est également un moment opportun pour l'éducation sur les conséquences négatives de la consommation de substances psychoactives et pour la promotion de comportements sains qui dureront jusqu'à l'âge adulte.

Pourcentage de filles et de garçons âgés de 15-19 qui ont déjà consommé du tabac ou de l'alcool, et qui ont consommé du tabac ou de l'alcool au cours du dernier mois

\*La consommation de tabac au cours du dernier mois parmi les adolescents est une vue partielle de l'ODD 3.a.1 (15-19 ans)

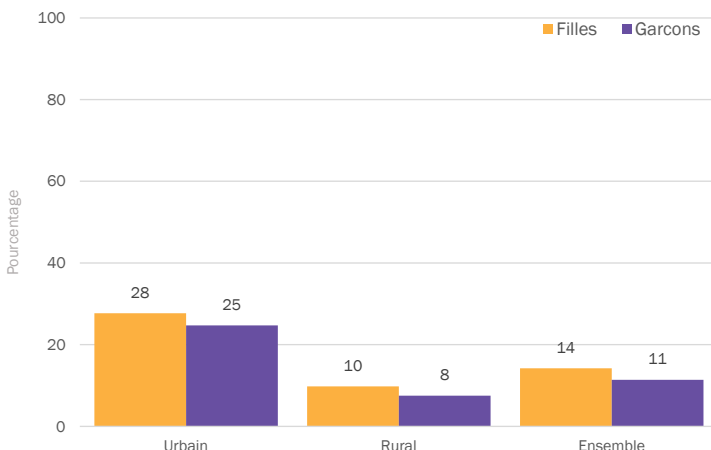
## Chaque adolescent apprend

### Fréquentation scolaire au premier cycle du secondaire



Pourcentage d'enfants d'âge du 1<sup>er</sup> cycle du secondaire fréquentant l'école secondaire ou le supérieur (taux net de fréquentation ajusté), par milieu de résidence et par sexe

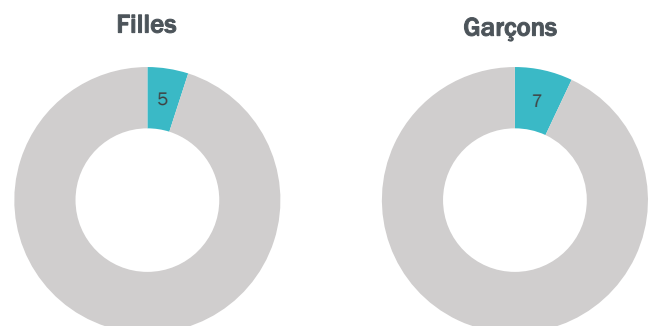
### Fréquentation scolaire au second cycle du secondaire



Pourcentage d'enfants d'âge du 2<sup>ème</sup> cycle du secondaire fréquentant le 2<sup>ème</sup> cycle du secondaire ou le supérieur (taux net de fréquentation ajusté), par milieu de résidence et par sexe

Une éducation de qualité et des expériences scolaires ont une incidence positive sur la santé physique et mentale, la sécurité, l'engagement civique et le développement social. Cependant, les adolescents peuvent également faire face au risque d'abandon scolaire, de mariage précoce ou de grossesse, ou de se retrouver prématurément sur le marché du travail.

### Compétences en technologies de l'information et de la communication (TIC)\*



Pourcentage de filles âgées de 15 à 19 ans pouvant effectuer au moins une des neuf activités liées à l'informatique énumérées

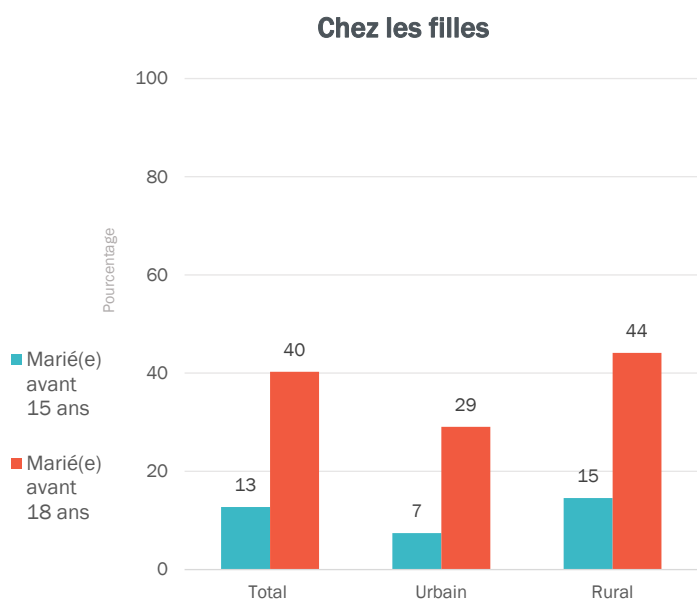
Pourcentage de garçons âgés de 15 à 19 ans pouvant effectuer au moins une des neuf activités liées à l'informatique énumérées

\* Vue partielle de l'ODD 4.4.1 (15-19 ans): Proportion de jeunes et d'adultes possédant des compétences en technologies de l'information et de la communication (TIC)

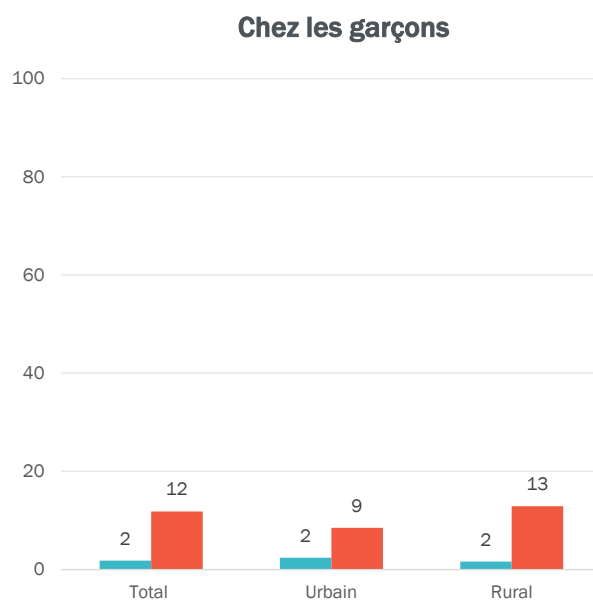
## Chaque adolescent est protégé contre la violence et l'exploitation

L'adolescence est une période de risque accru de certaines formes de violence et d'exploitation. L'apparition de la puberté marque une transition importante dans la vie des filles et des garçons: l'égalité entre les sexes, la sexualité et l'identité sexuelle commencent à prendre de l'importance, augmentant la vulnérabilité à certaines formes de violence, en particulier chez les adolescentes. Certaines pratiques traditionnelles néfastes, telles que les mutilations génitales féminines / excision et le mariage des enfants, ont souvent lieu au début de la puberté. Parallèlement, à l'adolescence, les enfants commencent à passer plus de temps à l'extérieur de leur domicile et interagissent plus étroitement avec un plus grand nombre de personnes, y compris leurs pairs et leurs petit(e)s ami(e)s. Ce changement social est bénéfique à bien des égards, mais expose également les adolescents à de nouvelles formes de violence.

### Mariage des enfants : ODD 5.3.1

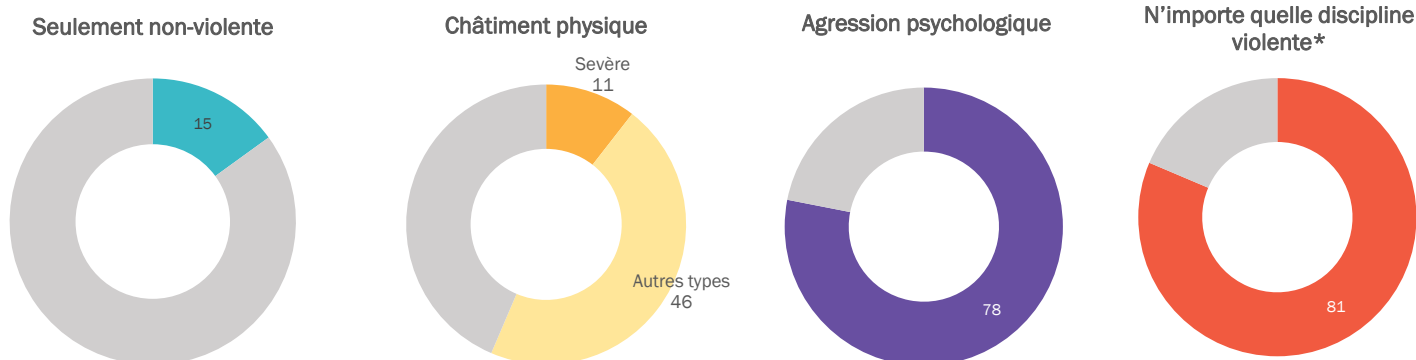


Pourcentage de femmes âgées de 20 à 24 ans qui ont été mariées ou en union avant l'âge de 15 ans et avant l'âge de 18 ans, par milieu de résidence



Pourcentage d'hommes âgés de 20 à 24 ans qui ont été mariés ou en union avant l'âge de 15 ans et avant l'âge de 18 ans, par milieu de résidence

### Discipline de l'enfant

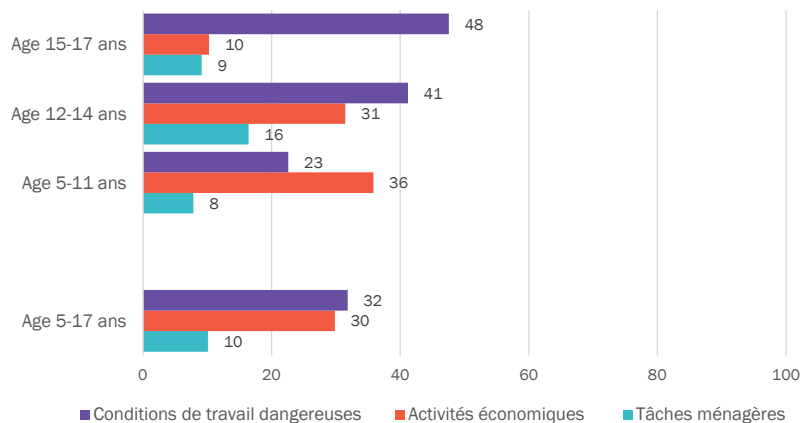


Pourcentage d'enfants âgés de 10 à 14 ans selon les méthodes de discipline appliquées au cours du dernier mois, par type

\* Vue partielle de l'ODD 16.2.1 (10-14 ans)

## Chaque adolescent est protégé contre la violence et l'exploitation

### Travail des enfants : ODD 8.7.1 \*



Pourcentage d'adolescents âgés de 5 à 17 ans qui travaillent, par type d'activité et par âge  
 \* Les estimations du travail des enfants issues de l'enquête MICS sont différentes de celles de la base de données ODD pour ODD 8.7.1, car elle exclut les travaux dangereux et applique un seuil de 21 heures pour les tâches ménagères pour les enfants de 5 à 14 ans et aucun seuil pour les tâches ménagères pour les enfants de 15 à 17 ans

#### Définition du travail des enfants

De 5 à 11 ans: au moins une heure de travail dans des activités économiques, 28 heures de tâches domestiques non rémunérées par semaine ou des conditions de travail dangereuses.

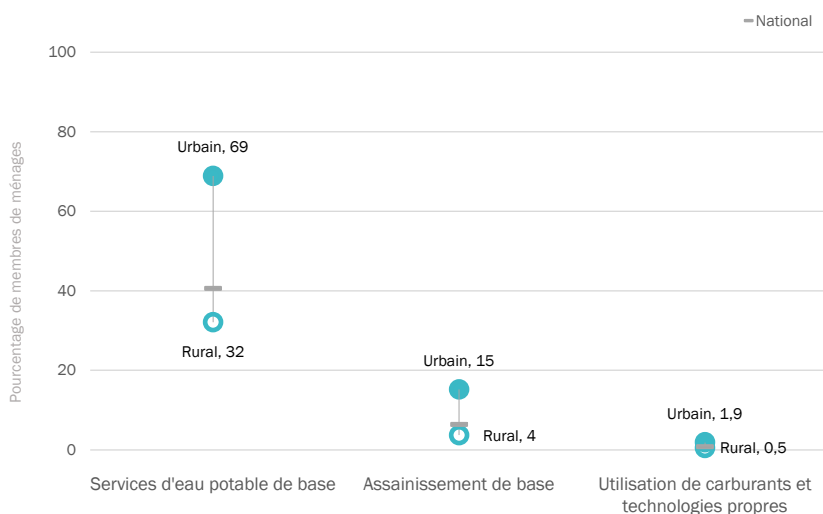
12-14 ans: au moins 14 heures de travail dans des activités économiques, 28 heures de tâches domestiques non rémunérées par semaine ou des conditions de travail dangereuses.

Age 15-17 ans: Au moins 43 heures de travail dans des activités économiques ou des tâches domestiques non rémunérées par semaine ou des conditions de travail dangereuses.

Les activités économiques incluent le travail rémunéré ou non rémunéré pour une personne n'appartenant pas au ménage, le travail dans une ferme ou une entreprise familiale. Les tâches ménagères comprennent des activités telles que la cuisine, nettoyer ou s'occuper des enfants, ainsi que la collecte de bois de chauffage ou la collecte d'eau.

## Chaque adolescent vit dans un environnement sûr et propre

### Utilisation d'eau, d'assainissement et de carburants propres



Les données présentées ici concernent les ménages. Les évidences suggèrent que l'accès des adolescents à ces services est comparable aux données au niveau du ménage.

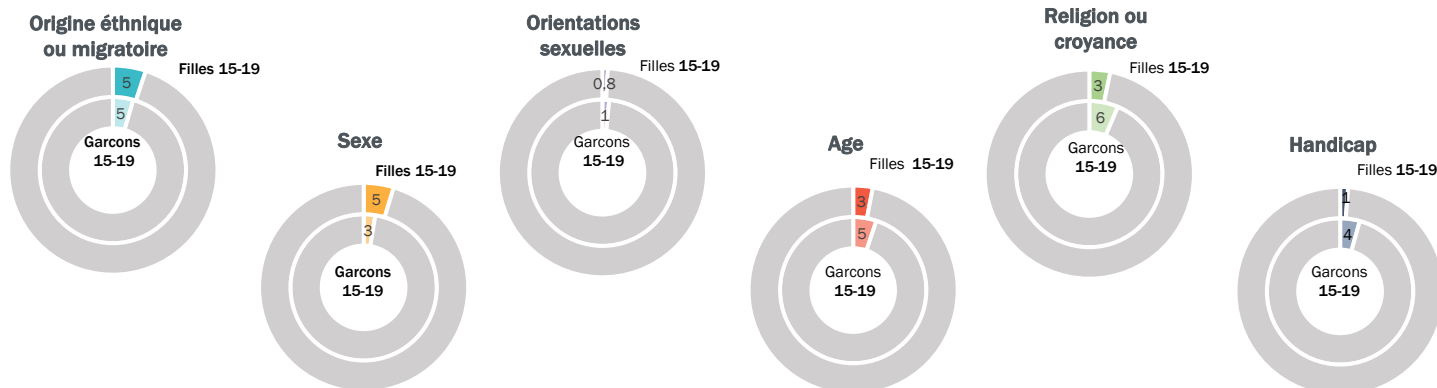
Services d'eau potable de base ODD 1.4: Eau de boisson de source améliorée, à condition que le temps de collecte ne dépasse pas 30 minutes pour un aller-retour, y compris le temps d'attente. Les sources d'eau de boisson améliorées sont celles qui peuvent potentiellement fournir de l'eau salubre de par leur conception et leur construction. Elles comprennent: l'eau de robinet, les forages ou les pompes, les puits protégés, les sources protégées, les eaux pluviales et les eaux conditionnées ou livrées.

Services d'assainissement de base ODD 1.4.1/6.2.1: Utilisation d'installations sanitaires améliorées non partagées avec d'autres ménages. Les installations sanitaires améliorées sont celles conçues pour séparer les excréments du contact humain de manière hygiénique. Elles comprennent: des installations avec chasse d'eau ou chasse d'eau reliée un système d'égouts, des fosses septiques ou des latrines à fosse avec dalles lavables, des latrines à fosse ventilées, et des toilettes à compostage.

Combustibles propres ODD 7.2.1: Utilisation primaire de combustibles et de technologies propres pour la cuisine, le chauffage et l'éclairage des ménages.

## Chaque adolescent a une chance équitable dans la vie

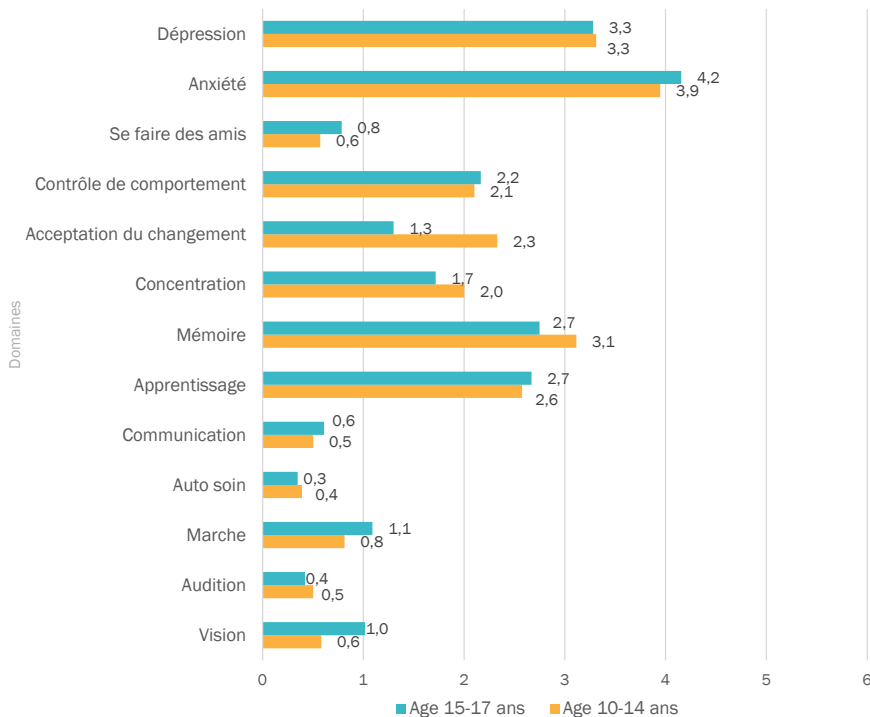
### Discrimination et harcèlement



Pourcentage d'adolescents filles et garçons âgés de 15 à 19 ans qui se sont sentis victimes de discrimination ou de harcèlement au cours des 12 derniers mois pour différents motifs

# Chaque adolescent a une chance équitable dans la vie

## Difficultés fonctionnelles chez les adolescents



Pourcentage d'adolescents ayant des difficultés fonctionnelles, par domaine et par âge

Réaliser des progrès et des résultats durables en matière d'équité exige une approche fondée sur les droits de l'homme. Le principe juridique de la non-discrimination est au cœur du cadre juridique international relatif aux droits de l'homme, assorti d'instruments de lutte contre certaines formes de discrimination, notamment à l'égard des femmes, des peuples autochtones, des migrants, des minorités, des personnes handicapées et la discrimination fondée sur la race, la religion et celle orientée sur la différence de sexe et l'identité de genre. À mesure que les adolescents commencent à former davantage une identité individuelle, la discrimination peut souvent devenir plus prononcée, prenant la forme de harcèlement, d'intimidation ou d'exclusion de certaines activités. Parallèlement, des recherches ont montré que la discrimination à l'adolescence avait un effet particulièrement marqué sur les hormones du stress, pouvant entraîner des effets néfastes sur la santé mentale ou physique tout au long de la vie.

Les enfants et les adolescents handicapés constituent l'un des groupes les plus marginalisés de la société. Confrontés à une discrimination quotidienne sous la forme d'attitudes négatives, à l'absence de politiques et de législation adéquates, les adolescents handicapés ne peuvent effectivement pas exercer leurs droits à la santé, à l'éducation et même à la survie.

## Messages clés

- Le quart de la population malagasy est constituée d'adolescents (10-19 ans) ;
- Le taux de natalité des adolescentes est élevé (151 naissances pour 1 000 adolescentes), alors que l'utilisation de la contraception moderne parmi les adolescentes en union (28%) et non mariées (38%) est faible et le pourcentage de leur demande de contraception satisfaite se situe respectivement à 56% et 44% ;
- La consommation de tabac et d'alcool est plus fréquente chez les garçons (respectivement 22% et 29%) que chez les filles (6%) ;
- Les pourcentages d'adolescents ayant des compétences de base en lecture et mathématiques sont faibles (respectivement 23% et 5%) ;
- On constate une forte déperdition scolaire entre le primaire et le premier cycle du secondaire (différence de taux de fréquentation de l'ordre de 40% à 50%), mais aussi entre le 1<sup>er</sup> et le 2<sup>ème</sup> cycle du secondaire ;
- Les compétences en TIC restent très limitées parmi les jeunes de 15-19 ans (5% chez les filles et 7% chez les garçons) ;
- 2 femmes âgées de 20-24 ans sur 5 sont entrées en union conjugale avant l'âge de 18 ans ;
- 31% des enfants de 12 -14 ans exercent une activité économique ; 41% travaillent dans des conditions dangereuses.

L'enquête par grappes à indicateurs multiples (MICS) Madagascar a été réalisée en 2018 par l'Institut National de la Statistique dans le cadre du programme mondial MICS. L'appui technique a été fourni par le Fonds des Nations Unies pour l'enfance (UNICEF). UNICEF, la Banque Mondiale, l'USAID ont apporté un soutien financier.

L'objectif de ce Résumé Statistique est de diffuser certaines conclusions de l'enquête

MICS Madagascar 2018 relative aux **Adolescents**. Les données de ce Résumé Statistique se trouvent dans les tableaux SR.4.1, SR.9.4W/M, SR.10.1W/M, SR.10.3W/M, LN.2.3, LN.2.4, LN.2.6, LN.4.1.2, LN.4.2, PR.2.1, PR.3.3, PR.4.1W, WS.3.6, TC.4.7, EQ.1.2, EQ.3.1W/M, TM.2.1, TM.3.1, TM.3.2, TM.3.3, TM.3.4 dans le rapport des résultats de l'enquête.

D'autres Résumés Statistiques et le rapport

des résultats de cette enquête et d'autres enquêtes sont disponibles sur [mics.unicef.org/surveys](https://mics.unicef.org/surveys)