

Madagascar

Analamanga



MINISTÈRE DE L'ÉCONOMIE ET DES FINANCES
SECRETARIAT GÉNÉRAL
INSTITUT NATIONAL DE LA STATISTIQUE
DIRECTION GÉNÉRALE
DIRECTION INTERRÉGIONALE DE TANANARIVE

Octobre 2020

Étude Régionale

Bulletin trimestriel

IMMATRICULATION DE VÉHICULES D'ANTANANARIVO

N°067



**Antananarivo : hausse de 247,5% du nombre
des véhicules nouvellement immatriculés
au cours du troisième trimestre 2020**

1.1 LA PLUPART DES VÉHICULES IMMATRICULÉS A ANTANANARIVO SONT DES VÉHICULES NEUFS

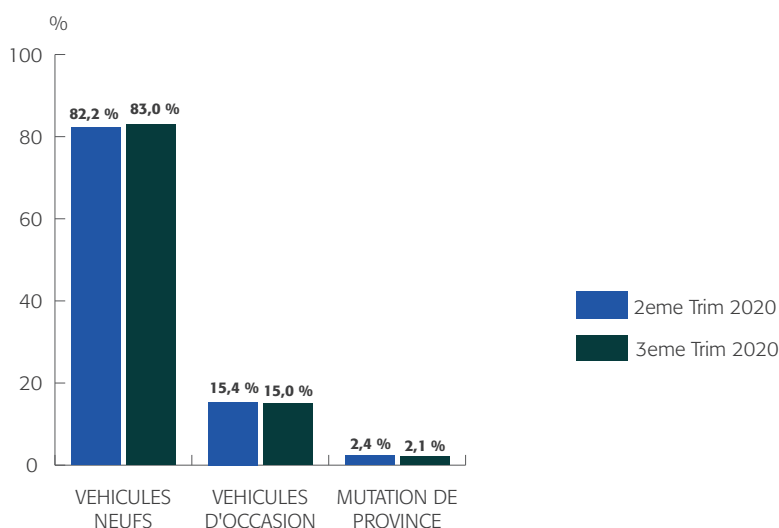
L'effectif des véhicules nouvellement immatriculés à Antananarivo au cours du troisième trimestre 2020 est de 1 463 soit une hausse colossale de 247,5% par rapport au deuxième trimestre 2020. On peut expliquer cette forte augmentation par le retour petit à petit des activités administratives à la situation normale. Au troisième trimestre 2019, les véhicules nouvellement immatriculés à Antananarivo sont au nombre de 3 185.

En glissement trimestriel, les véhicules neufs ont connu une augmentation de 0,8 point et représentent 83,0% des véhicules immatriculés au troisième trimestre 2020. En revanche, avec un pourcentage de 15,0%, la part des véhicules d'occasion accuse une diminution de 0,4 point par rapport à celle au deuxième trimestre 2020. Les véhicules qui ont muté de province représentent 2,1% des immatriculations et enregistrent une légère baisse de 0,3 point de pourcentage.

1.1.1 Baisse de la proportion des véhicules d'occasion immatriculés

 Graphique 1

EVOLUTION TRIMESTRIELLE DE LA RÉPARTITION DES IMMATRICULATIONS SELON LE TYPE D'OPÉRATION⁽¹⁾(EN %)



SOURCE : INSTAT/DIRTANA

(1) Voir «note méthodologique» sur les types d'opération.

1.2 FORTE PROPORTION DE NOUVELLE IMMATRICULATION DES VOITURES PARTICULIÈRES

Selon le genre, les voitures particulières demeurent toujours en position dominante avec une proportion de 39,6%, soit une légère hausse de 0,4 point par rapport au deuxième trimestre 2020. Les camionnettes qui accaparent 21,9% des immatriculations viennent en deuxième position. Pour l'immatriculation des véhicules neufs, 40,0% des véhicules nouvellement immatriculés sont des voitures particulières. Cependant, leur proportion diminue de 1,6 point entre deux trimestres. Au cours du troisième trimestre

2020. L'enregistrement des voitures particulières est important sur les voitures d'occasion importées nouvellement immatriculées à Antananarivo (38,4%) tout comme l'ensemble des véhicules nouvellement immatriculés ayant effectué une mutation de province (33,3%).



1.2.1 A Antananarivo, deux sur cinq des véhicules neufs immatriculés sont des voitures particulières



Tableau 1

RÉPARTITION DES IMMATRICULATIONS SELON LE GENRE DES VÉHICULES AU COURS DU DEUXIÈME TRIMESTRE 2020 (EN %)						
GENRES DE VÉHICULES	TYPES DE VÉHICULES			TOTAL 1 ER TRIM2020	TOTAL 2EME TRIM2020	TOTAL 3 EME TRIM2020
	NEUF (%)	OCCASION (%)	MUTATION DE PROVINCE (%)			
Voiture particulière	40,0	38,4	33,3	38,0	39,2	39,6
Voiture camionnette	22,0	23,7	6,7	15,4	14,7	21,9
Voiture camion	13,1	11,4	26,7	8,5	10,5	13,1
Transport en commun	9,8	18,3	23,3	11,7	14,5	11,3
Véhicule à deux roues	10,5	0,0	0,0	21,7	12,4	8,7
Semi-remorque	2,5	2,3	6,7	1,4	2,6	2,5
Tracteur routier	1,6	5,5	3,3	2,6	4,8	2,2
Remorque	0,4	0,0	0,0	0,3	0,7	0,3
Tracteur agricole	0,2	0,0	0,0	0,2	0,5	0,1
Voiture très spéciale de transport	0,0	0,5	0,0	0,0	0,0	0,1
Voiture très spéciale utilitaire	0,0	0,0	0,0	0,1	0,2	0,0
TOTAL	100,0	100,0	100,0	100,0	100,0	100,0

SOURCE : INSTAT/DIRTANA

1.3

LA MAJORITE DES DEUX ROUES SONT DE MARQUE « MADAMOTO ».

Au cours du troisième trimestre 2020, les véhicules à deux roues de marque Madamoto occupent 45,3% de l'immatriculation tandis qu'au deuxième trimestre 2020, les motos de marque Kinlon étaient dominantes (51,9%). Pour la même période, la part des motos Madamoto immatriculées augmente de 39,5 points par rapport au deuxième trimestre 2020. Inversement, la proportion des

motos immatriculées de marque Kinlon diminue de 51,9 points par rapport à la précédente période. Les motos de marque Honda représentent 15,6% des immatriculations des véhicules à deux roues. La marque Madamoto est la plus privilégiée parmi les motos neuves en occupant 45,3% des immatriculations des motos.

1.3.1 Parmi les véhicules à deux roues nouvellement immatriculés, 45,3% sont de marque Madamoto

Tableau 2

RÉPARTITION DES IMMATRICULATIONS DE VÉHICULES À DEUX ROUES (MOTO) SELON LA MARQUE AU COURS DU DEUXIÈME TRIMESTRE 2020 (EN %)						
MARQUE MOTO	TYPES DE VÉHICULES			TOTAL 1 ER TRIM2020	TOTAL 2EME TRIM2020	TOTAL 3 EME TRIM2020
	NEUF (%)	OCCASION (%)	MUTATION DE PROVINCE (%)			
MADAMOTO	45,3	0,0	0,0	5,9	5,8	45,3
HONDA	15,6	0,0	0,0	6,6	1,9	15,6
BAJAJ	7,0	0,0	0,0	3,2	1,9	7,0
FRANCERIDER	7,0	0,0	0,0	2,0	7,7	7,0
ABM	4,7	0,0	0,0	3,7	5,8	4,7
PETER	3,1	0,0	0,0	2,9	1,9	3,1
KYMCO	3,1	0,0	0,0	0,0	0,0	3,1
YAMAHA	2,3	0,0	0,0	19,3	3,9	2,3
MILANGO	1,6	0,0	0,0	6,3	3,9	1,6
PIAGGIO	1,6	0,0	0,0	0,0	1,9	1,6
KINLON	0,0	0,0	0,0	14,2	51,9	0,0
SYM	0,0	0,0	0,0	1,5	3,9	0,0
SUZUKI	0,0	0,0	0,0	1,5	1,9	0,0
AUTRES	8,7	0,0	0,0	32,9	7,9	8,7
SYM	1,5	0,0	0,0	2,2	2,2	1,5
SUZUKI	1,5	0,0	0,0	0,0	0,0	1,5
AUTRES	9,9	0,0	0,0	17,6	17,6	9,8
TOTAL	100,0	100,0	100,0	100,0	100,0	100,0

SOURCE : INSTAT/DIRTANA

1.4 LA MAJORITE DES VOITURES NOUVELLEMENT IMMATRICULEES SONT DE MARQUE « MERCEDES »

S'agissant de la marque des voitures, la structure de l'immatriculation au troisième trimestre 2020 ne diffère pas de celle du trimestre précédent avec la prédominance de la marque Mercedes (21,9%). Il est à noter une hausse d'un point de la marque Hyundai entre les deux trimestres successifs. Vient ensuite la marque Toyota (10,0%).

Les plus importantes proportions des voitures neuves nouvellement immatriculées sont les marques Mercedes (18,4%), Hyundai (11,7%) et Toyota (11,2%). Parmi les voitures d'occasion immatriculées, la majorité sont de marques Mercedes et Hyundai: respectivement de 36,1% et 12,3%.



1.4.1 Peu des voitures neuves nouvellement immatriculées sont de marque « Chevrolet » et « Ford »



Tableau 2 bis

RÉPARTITION DES IMMATRICULATIONS DE VOITURES SELON LA MARQUE AU COURS DU TROISIÈME TRIMESTRE 2020 (EN %)						
MARQUE DE VOITURE	TYPES DE VÉHICULES			TOTAL 1 ER TRIM2020	TOTAL 2EME TRIM2020	TOTAL 3 EME TRIM2020
	NEUF (%)	OCCASION (%)	MUTATION DE PROVINCE (%)			
MERCEDES	18,4	36,1	43,3	21,7	21,1	21,9
TOYOTA	11,2	4,6	3,3	10,0	13,6	10,0
HYUNDAI	11,7	12,3	3,3	11,0	10,6	11,6
RENAULT	9,1	10,5	3,3	10,2	8,9	9,2
VOLKSWAGEN	7,6	7,3	6,7	6,4	7,6	7,6
NISSAN	6,9	2,3	6,7	3,9	1,9	6,1
KIA	4,6	5,5	0,0	5,6	4,3	4,6
SSANGYONG	3,8	3,2	0,0	3,6	3,0	3,6
MAZDA	3,5	1,8	3,3	3,9	1,6	3,2
PEUGEOT	2,2	3,2	10,0	2,9	1,9	2,6
CITROEN	1,8	0,9	3,3	2,3	3,5	1,7
DONG FENG	1,9	0,0	0,0	0,0	0,0	1,6
CHEVROLET	1,0	3,7	0,0	0,0	0,0	1,4
JAC	1,5	0,0	0,0	0,0	0,0	1,2
ISUZU	1,2	0,5	0,0	0,0	0,0	1,1
FORD	1,1	0,5	3,3	0,0	0,0	1,1
AUTRES	12,5	7,6	13,5	18,7	21,9	11,5
TOTAL	100,0	100,0	100,0	100,0	100,0	100,0

SOURCE : INSTAT/DIRTANA



1.5 LA TENDANCE A LA PREFERENCE POUR LES VOITURES DIESEL SE POURSUIT

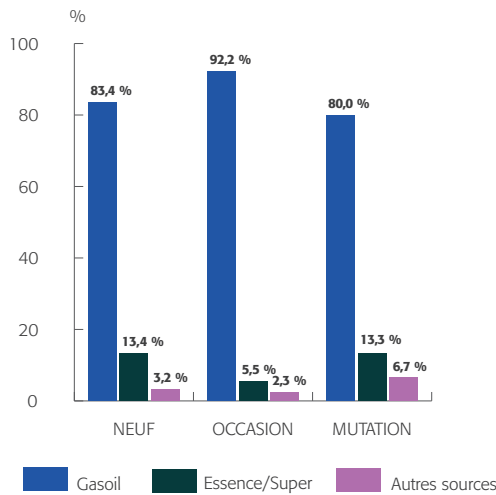
Les véhicules à moteur diesel représentent 84,8% des nouvelles immatriculations au troisième trimestre 2020. Ce type de motorisation touche respectivement 83,4% des voitures neuves, 92,2% des voitures d'occasion et 80,0% des voitures en mutation de province immatriculées au troisième trimestre 2020.

1.5.1 Peu de voitures nouvellement immatriculées sont des voitures à essence



Graphique 2

RÉPARTITION DES IMMATRICULATIONS DE VOITURES SELON LA SOURCE D'ÉNERGIE AU COURS DU TROISIÈME TRIMESTRE 2020



SOURCE : INSTAT/DIRTANA

(2) A partir de cette publication, seules les voitures sont prises en compte c'est-à-dire que les véhicules à deux roues sont exclus pour que le graphique soit beaucoup plus pertinent.

1.6 DIMINUTION DE LA PROPORTION DES VOITURES DE MOINS DE CINQ ANS

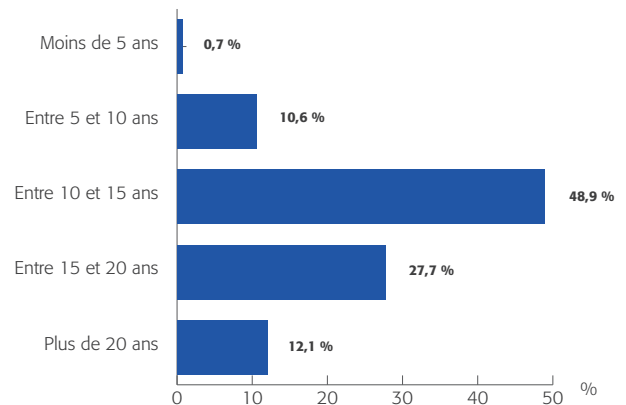
Au niveau de l'âge des voitures d'occasion importées par rapport à la date de première mise en circulation, le pourcentage des voitures immatriculées âgées de moins de cinq ans a diminué de 7,6 points allant de 8,3% au deuxième trimestre 2020 à 0,7% au troisième trimestre 2020. Les voitures d'occasion âgées de cinq à quinze ans, accaparent 59,4% des immatriculations de ce type de véhicules. Pour les voitures âgées de plus de quinze ans, leurs proportions ont baissé de 18,6 points en troisième trimestre 2020.

1.6.1 La plupart des voitures d'occasion immatriculées sont âgées de dix à quinze ans



Graphique 3

RÉPARTITION DES VOITURES D'OCCASION IMPORTÉES SELON LA DATE DE PREMIÈRE MISE EN CIRCULATION AU COURS DU TROISIÈME TRIMESTRE 2020 (EN %)



SOURCE : INSTAT/DIRTANA



Note méthodologique

Cette publication se base sur les immatriculations de véhicules effectuées auprès du Centre d'immatriculation de la Province autonome d'Antananarivo, Les informations proviennent du volet A de la carte grise récupéré par les agents de l'INSTAT auprès du Centre d'immatriculation, Elle est relative à l'immatriculation des véhicules qui peuvent être des véhicules neufs, des véhicules usagés immatriculés pour la première fois à Madagascar ou des mutations de province, Ne sont donc pas concernés par cette publication les autres lots d'immatriculation (ou type d'opération) comme les mutations de propriétaire, les véhicules reconstruits ou transformés, les destructions, les retards d'immatriculation et les « duplicata », Ces lots ne désignent pas des flux qui alimentent effectivement la circulation routière de la province en volume de véhicules,

Les nomenclatures utilisées se basent sur les déclarations faites au niveau de la carte grise, Au niveau de la marque de véhicule, la modalité « Autres » contient toutes les marques de véhicules dont l'effectif n'a pas atteint 1 % du total des immatriculations de la période considérée,

Le terme « Voiture » exclut les véhicules à 2 roues ou Motocyclette,

Concernant le genre de véhicule, sont inclus dans le genre de véhicule spécial : Camion-citerne (carburant, lait, voirie, ...), Camion de dépannage, Camion ventouse, Voiture pompier, Engins (compacteur, bulldozer, grue, ...), Pelle mécanique, etc,

Pour les sources d'énergie, la rubrique « Autres » renferme en fait la source d'énergie qui devrait être « vide » pour les genres de véhicules comme les remorques et les semi-remorques.

