



Janvier 2020

Étude Régionale

Bulletin trimestriel

IMMATRICULATION DE VÉHICULES D'ANTANANARIVO

N°064



Le nombre de véhicules nouvellement immatriculés poursuit la tendance à la baisse à Antananarivo au cours du quatrième trimestre 2019.

1.1

AU QUATRIÈME TRIMESTRE 2019, À ANTANANARIVO: LA PLUPART DES VÉHICULES IMMATRICULÉS SONT DES VÉHICULES NEUFS

Au cours du quatrième trimestre 2019, Antananarivo compte 2 300 véhicules nouvellement immatriculés contre 3 185 au troisième trimestre 2019, soit une diminution de 27,7% entre ces deux périodes. Les véhicules neufs qui représentent 63,8% des immatriculations augmentent de 8,3 points en glissement

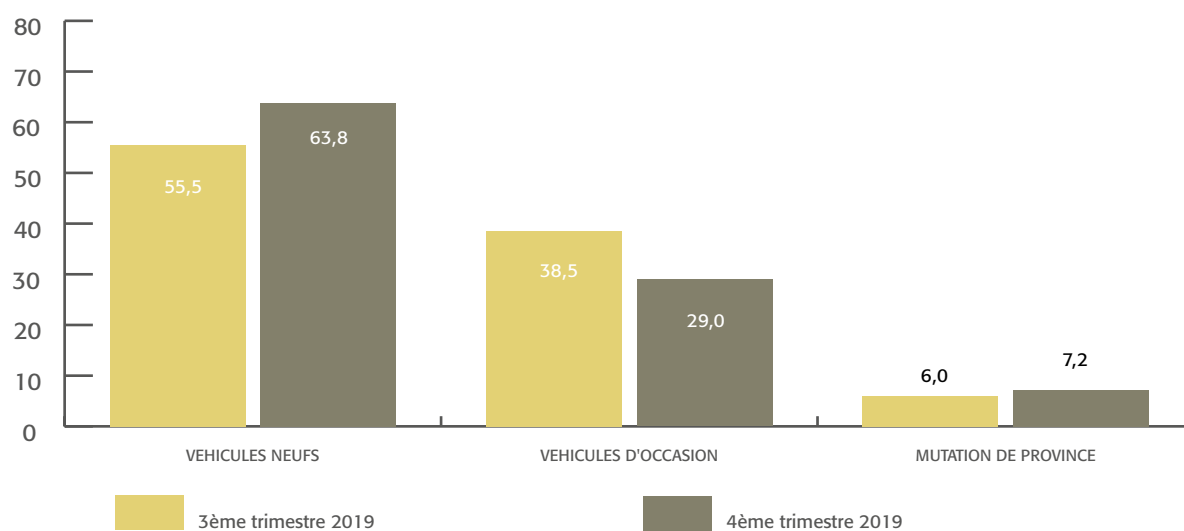
trimestriel. Il en est de même pour les véhicules en mutation de province qui ont consigné une hausse de 1,2 point durant cette période. Les véhicules d'occasion ont par contre enregistré une baisse de 9,5 points par rapport au troisième 2019.

1.1.1 Baisse de la proportion des véhicules d'occasion immatriculés au cours du quatrième trimestre 2019



Graphique 1

ÉVOLUTION TRIMESTRIELLE DE LA RÉPARTITION DES IMMATRICULATIONS SELON LE TYPE D'OPÉRATION⁽¹⁾ (EN %)



SOURCE : INSTAT / DIRTANA

(1) Voir «notes méthodologiques» sur les types d'opération.

1.2

AU QUATRIÈME TRIMESTRE 2019, BAISSÉ DE LA PROPORTION DES VOITURES PARTICULIÈRES IMMATRICULÉES

L'immatriculation selon le genre des véhicules au cours du quatrième trimestre 2019 demeure prédominée par les voitures particulières et les motos. En effet, ces dernières représentent 59,7% des immatriculations. Viennent ensuite les camionnettes occupant 15,4% des immatriculations en quatrième trimestre 2019 et les voitures de transport en commun qui ont inscrit une diminution de 3,8 points au cours du quatrième trimestre 2019 par

rapport au troisième trimestre 2019. A propos des véhicules neufs, les voitures particulières occupant 33,1% des immatriculations se situent au premier rang et accusent une baisse de 4,9 points par rapport au troisième trimestre 2019. Il en est de même pour les véhicules d'occasion, les voitures particulières emportent avec une proportion de 47,5% des immatriculations de ce type de véhicules.



1.2.1 Au quatrième trimestre 2019, les véhicules d'occasion nouvellement immatriculés sont en majorité des voitures particulières



Tableau 1

RÉPARTITION DES IMMATRICULATIONS SELON LE GENRE DE VÉHICULES AU COURS DU QUATRIÈME TRIMESTRE 2019 (EN %)							
GENRE DE VÉHICULES	TYPE DE VÉHICULES			TOTAL 1ER TRIM2019	TOTAL 2ÈME TRIM2019	TOTAL 3ÈME TRIM2019	TOTAL 4ÈME TRIM2019
	NEUF	OCCASION	MUTATION DE PROVINCE				
Voiture particulière	33,1	47,5	43,4	41,5	37,8	41,1	38,0
Véhicule à deux roues	32,3	2,8	4,2	10,7	12,5	12,1	21,7
Voiture camionnette	14,9	16,0	18,1	18,1	15,9	16,6	15,4
Transport en commun	8,8	17,1	16,3	13,6	16,3	15,5	11,7
Voiture camion	8,4	7,5	13,9	10,5	10,4	9,0	8,5
Tracteur routier	1,2	5,5	3,0	2,4	3,3	2,6	2,6
Semi-remorque	0,8	2,8	0,6	2,6	2,4	2,4	1,4
Remorque	0,3	0,1	0,0	0,4	1,0	0,6	0,3
Tracteur agricole	0,2	0,1	0,6	0,1	0,3	0,1	0,2
Voiture très spéciale utilitaire	0,0	0,3	0,0	0,1	0,1	0,0	0,1
Voiture très spéciale de transport	0,0	0,0	0,0	0,0	0,0	0,0	0,0
TOTAL	100,0	100,0	100,0	100,0	100,0	100,0	100,0

SOURCE : INSTAT/DIRTANA

1.3 AU QUATRIÈME TRIMESTRE 2019, LES MOTOS DE MARQUE « EL MATADOR » DOMINENT LES NOUVELLES IMMATRICULATIONS DES DEUX ROUES

L'analyse de l'immatriculation selon la marque des véhicules à deux roues fait apparaître la montée de la marque « El Matador » au premier rang au cours du quatrième trimestre 2019 qui représente 18,4% de l'immatriculation. En revanche, la marque « Peter » a accusé une baisse de 7,4 points de sa proportion au quatrième trimestre 2019 et se trouve en deuxième position. Par ailleurs, il est

remarquée la hausse continue de la part des motos de marque Yamaha. En effet, elle occupe la troisième position au quatrième trimestre 2019 avec 13,4% de l'immatriculation contre 5,0% au troisième trimestre 2019. Pour les motos neuves, El Matador domine également et accapare 19,4% des immatriculations. Pour les motos d'occasion importées, la marque Yamaha emporte (21,1%).

1.3.1 Au quatrième trimestre 2019, plus de la moitié des deux roues en mutation de province sont de marque « TVS KING »



Tableau 2

RÉPARTITION DES IMMATRICULATIONS DE VÉHICULES À DEUX ROUES (MOTO) SELON LA MARQUE AU COURS DU QUATRIÈME TRIMESTRE 2019 (EN %)							
MARQUE DE MOTO	TYPE DE VÉHICULES			TOTAL 1ER TRIM2019	TOTAL 2ÈME TRIM2019	TOTAL 3ÈME TRIM2019	TOTAL 4ÈME TRIM2019
	NEUF	OCCASION	MUTATION DE PROVINCE				
EL MATADOR	19,4	0,0	0,0	0,0	0,0	0,0	18,4
PETER	14,8	0,0	0,0	2,6	6,6	21,4	14,0
YAMAHA	13,3	21,1	0,0	8,2	7,1	5,0	13,4
HAOJUE	7,2	0,0	0,0	16,8	18,3	4,2	6,8
MADAMOTO	6,5	0,0	0,0	3,4	2,5	3,4	6,2
LIFAN	4,4	0,0	0,0	0,0	0,0	0,0	4,2
BAJAJ	3,8	0,0	14,3	0,0	0,0	17,2	3,8
HONDA	3,6	5,3	0,0	21,0	6,2	6,5	3,6
KAWASAKI	2,5	26,3	0,0	0,0	0,0	0,0	3,4
FRANCERIDER	3,0	5,3	0,0	2,3	5,0	1,0	3,0
ABM	2,7	0,0	0,0	0,0	0,0	0,0	2,6
MILANGO	2,3	5,3	0,0	0,0	0,0	15,9	2,4
SYM	2,3	0,0	0,0	2,8	2,5	1,3	2,2
TVS KING	1,1	0,0	57,1	0,0	0,0	1,6	1,8
ROYAL ENFIELD	1,9	0,0	0,0	0,0	0,0	1,0	1,8
KYMCO	1,3	5,3	0,0	0,0	0,0	0,0	1,4
AUTRES	9,9	31,4	28,6	42,9	51,8	21,5	11,0
TOTAL	100,0	100,0	100,0	100,0	100,0	100,0	100,0

SOURCE : INSTAT/DIRTANA

1.4

AU QUATRIÈME TRIMESTRE 2019, À ANTANANARIVO, LA PLUPART DES VOITURES NOUVELLEMENT IMMATRICULÉES SONT DE MARQUES «MERCEDES» ET «HYUNDAI»

Concernant les voitures dans son ensemble, la structure des immatriculations selon la marque indique la prédominance des marques Mercedes et Hyundai avec respectivement 17,9% et 10,9% des immatriculations. Vient ensuite la marque Renault (10,7%). La marque Toyota qui avait occupé la deuxième place

au troisième trimestre 2019 se trouve en quatrième position au quatrième trimestre 2019. A propos des voitures neuves, elles sont dominées par la marque Mercedes (13,3%). Cette dernière a enregistré une hausse de 1,5 point au cours du quatrième trimestre 2019 par rapport au troisième trimestre 2019.



1.4.1 Au quatrième trimestre 2019, la part des voitures neuves nouvellement immatriculées de marques « DAF » et « MITSUBISHI » est faible



Tableau 3

RÉPARTITION DES IMMATRICULATIONS DE VOITURES SELON LA MARQUE AU COURS DU QUATRIÈME TRIMESTRE 2019 (EN %)							
MARQUE DE VOITURE	TYPE DE VÉHICULES			TOTAL 1ER TRIM2019	TOTAL 2ÈME TRIM2019	TOTAL 3ÈME TRIM2019	TOTAL 4ÈME TRIM2019
	NEUF	OCCASION	MUTATION DE PROVINCE				
MERCEDES	13,3	24,7	18,9	16,9	21,9	18,5	17,9
HYUNDAI	8,8	15,4	5,7	9,0	11,7	11,0	10,9
RENAULT	9,9	9,4	20,8	14,4	8,9	11,4	10,7
TOYOTA	10,8	4,5	4,4	7,9	10,8	11,4	7,9
KIA	4,2	7,9	1,3	4,2	3,9	3,7	5,3
VOLKSWAGEN	4,9	6,0	3,1	4,1	4,4	5,0	5,2
PEUGEOT	3,2	4,0	10,7	2,3	2,7	2,5	4,2
NISSAN	5,0	1,7	6,9	7,7	3,0	4,6	4,0
SSANGYONG	1,8	6,2	1,3	2,5	2,2	3,1	3,3
MAZDA	4,1	1,5	5,7	2,0	2,0	2,8	3,3
FORD	3,7	1,4	5,7	1,0	2,2	3,1	3,1
JMC	3,7	0,0	0,0	0,0	0,0	0,0	2,1
CITROEN	2,2	1,4	1,3	1,5	2,1	1,4	1,8
BAIC	2,7	0,0	0,0	0,0	0,0	0,0	1,5
MITSUBISHI	1,1	1,4	2,5	3,5	4,1	2,1	1,3
DAF	0,9	2,0	0,6	0,0	0,0	1,1	1,3
ISUZU	1,4	1,1	0,6	0,0	0,0	0,0	1,2
AUTRES	18,3	11,4	10,5	23,0	20,1	18,3	15,0
TOTAL	100,0	100,0	100,0	100,0	100,0	100,0	100,0

SOURCE : INSTAT/DIRTANA

1.5 AU QUATRIÈME TRIMESTRE 2019, À ANTANANARIVO, LA MAJORITÉ DES VOITURES NOUVELLEMENT IMMATRICULÉES SONT À MOTEUR DIESEL

La préférence pour les voitures à moteur diesel est très significative. En effet, 78,4% des voitures immatriculées au cours du quatrième trimestre 2019 sont toutes des voitures à moteur diesel. Ce pourcentage a augmenté de 0,5 point par rapport au troisième

trimestre 2019. Pour les voitures nouvellement immatriculées au quatrième trimestre 2019, les voitures à moteur diesel dominent. En effet, 85,3% sont des voitures d'occasion, 74,8% des voitures neuves et 73,0% des voitures en mutation de province.

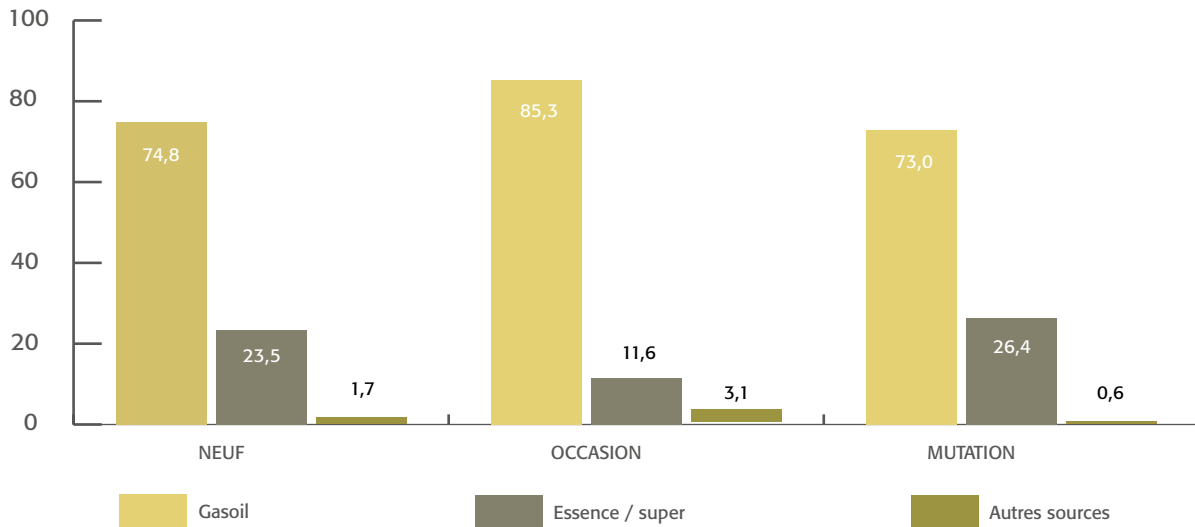


1.5.1 Au quatrième trimestre 2019, peu de voitures nouvellement immatriculées sont des voitures à essence



Graphique 2

RÉPARTITION DES IMMATRICULATIONS DE VOITURES⁽¹⁾ SELON LA SOURCE D'ÉNERGIE AU COURS DU QUATRIÈME TRIMESTRE 2019



SOURCE : INSTAT / DIRTANA

(1) A partir de cette publication, seules les voitures sont prises en compte c'est-à-dire que les véhicules à deux roues sont exclus pour que le graphique soit beaucoup plus pertinent

1.6

AU QUATRIÈME TRIMESTRE 2019, À ANTANANARIVO : HAUSSE DE LA PART DES VOITURES D'OCCASION DE MOINS DE CINQ ANS

Au niveau de l'âge des voitures d'occasion importées par rapport à la date de première mise en circulation, le pourcentage des voitures immatriculées âgées de moins de cinq ans a augmenté de 0,2 point allant de 2,6% au troisième trimestre 2019 à 2,8% au quatrième trimestre 2019. Les voitures d'occasion âgées de cinq à quinze ans

accaparent 66,5% des immatriculations de ce type de véhicules. Pour les voitures âgées de plus de quinze ans, leurs proportions ont baissé de 8,6 points en quatrième trimestre 2019. Ainsi, un léger rajeunissement des véhicules d'occasion immatriculés est observé.

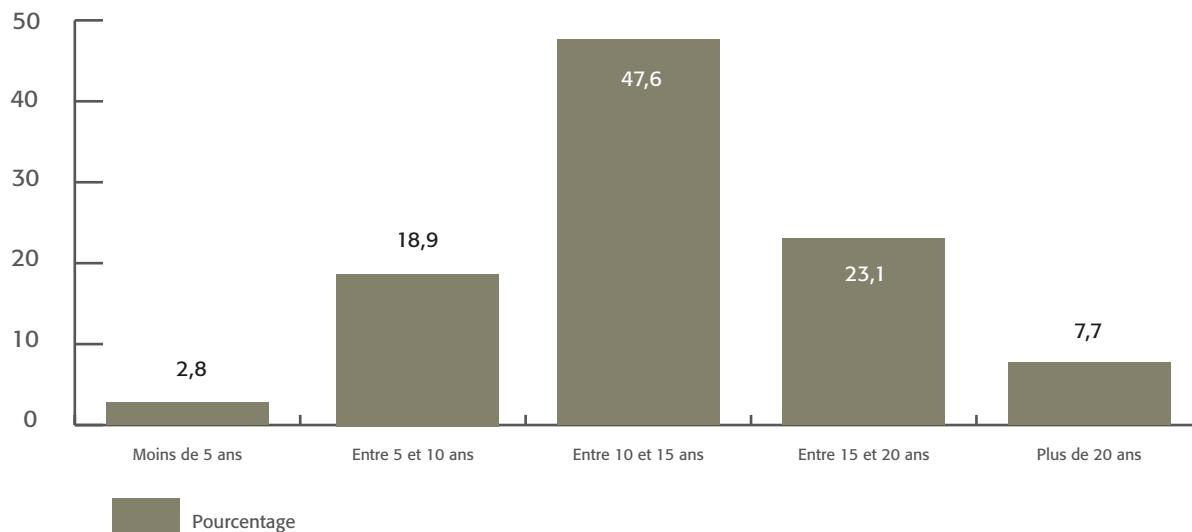


1.6.1 Au quatrième trimestre 2019, la part des voitures d'occasion immatriculées âgées de 10 ans à 15 ans augmente



Graphique 3

RÉPARTITION DES VOITURES D'OCCASION IMPORTÉES SELON LA DATE DE PREMIÈRE MISE EN CIRCULATION AU COURS DU QUATRIÈME TRIMESTRE 2019 (EN %)



SOURCE : INSTAT / DIRTANA



Note méthodologique⁽¹⁾

Cette publication se base sur les immatriculations de véhicules effectuées auprès du Centre d'immatriculation de la Province autonome d'Antananarivo, Les informations proviennent du volet A de la carte grise récupéré par les agents de l'INSTAT auprès du Centre d'immatriculation, Elle est relative à l'immatriculation des véhicules qui peuvent être des véhicules neufs, des véhicules usagés immatriculés pour la première fois à Madagascar ou des mutations de province, Ne sont donc pas concernés par cette publication les autres lots d'immatriculation (ou type d'opération) comme les mutations de propriétaire, les véhicules reconstruits ou transformés, les destructions, les retards d'immatriculation et les « duplicata », Ces lots ne désignent pas des flux qui alimentent effectivement la circulation routière de la province en volume de véhicules.

Les nomenclatures utilisées se basent sur les déclarations faites au niveau de la carte grise, Au niveau de la marque

de véhicule, la modalité « Autres » contient toutes les marques de véhicules dont l'effectif n'a pas atteint 1% du total des immatriculations de la période considérée,

Le terme « Voiture » exclut les véhicules à 2 roues ou Motocyclette.

Concernant le genre de véhicule, sont inclus dans le genre de véhicule spécial : Camion citerne (carburant, lait, voirie, ...), Camion de dépannage, Camion ventouse, Voiture pompier, Engins (compacteur, bulldozer, grue, ...), Pelle mécanique, etc.

Pour les sources d'énergie, la rubrique « Autres » renferme en fait la source d'énergie qui devrait être « vide » pour les genres de véhicules comme les remorques et les semi-remorques.

(1) Pour tous renseignements veuillez contacter l'INSTAT, BP 485 Anosy, Antananarivo. Direction Interrégionale d'Antananarivo, Tél. 261 20 22 322 19, Fax. 261 20 22 332 50, Email: dginstat@moov.mg, Site web : www.instat.mg.

