



**MINISTERE DE L'ENSEIGNEMENT SUPERIEUR ET DE LA RECHERCHE
SCIENTIFIQUE**

SECRETARIAT GENERAL

**DIRECTION GENERALE DES ORIENTATIONS STRATEGIQUES
ET DES AFFAIRES SOCIALES**

**DIRECTION DES ETUDES, DE LA PLANIFICATION, DE LA STATISTIQUE ET DES
ORIENTATIONS STRATEGIQUES**

ANNUAIRE STATISTIQUE 2013 - 2014

SOMMAIRE

I - DONNEES STATISTIQUES RELATIVES AUX INSTITUTIONS D'ENSEIGNEMENT SUPERIEUR PUBLIQUES AU TITRE DE L'ANNEE UNIVERSITAIRE 2013-2014		Page
1.1	UNIVERSITES	
1.1.1	Répartition des étudiants inscrits par Université, Etablissement au titre de l'année universitaire 2013-2014	1-3
1.1.2	Répartition des étudiants inscrits par université et par genre au titre de l'année universitaire 2013-2014	4
1.1.3	Effectif des étudiants inscrits par code de redoublement dans les 6 Universités en2013-2014	5
1.1.4	Répartition des étudiants inscrits à l'Université d'Antananarivo dans les Filières de formation académique et les filières longues ;	6-13
1.1.5	Répartition des étudiants inscrits à l'Université Nord Antsiranana dans les Filières de formation académique et les filières longues	14-18
1.1.6	Répartition des étudiants inscrits à l'Université de Fianarantsoa dans les Filières de formation académique et les filières longues	19 -23
1.1.7	Répartition des étudiants inscrits à l'Université de Mahajanga dans les Filières de formation académique et les filières longues ;	24 - 27
1.1.8	Répartition des étudiants inscrits à l'Université de Toamasina dans les Filières de formation académique et les filières longues ;	28 - 30
1.1.9	Répartition des étudiants inscrits à l'Université de Toliara dans les Filières de formation académique et les filières longues ;	31 - 35
1.1.10	Répartition des étudiants inscrits dans les filières courtes au sein des 6 Universités en 2013-2014	36 - 38
1.1.11	Etudiants de nationalité étrangère inscrits dans les Universités au titre de l'année universitaire 2013-2014	39 - 40
1.1.12	Répartition des étudiants boursiers des 6 Universités au titre de l'année universitaire 2013-2014	41 - 47
1.1.13	Effectif des enseignants permanents nationaux ayant effectué leurs obligations de service au titre de l'année universitaire 2013-2014	48 - 49
1.1.14	Tableau récapitulatif du personnel administratif et technique des 6 Universités au titre de l'année universitaire 2013-2014	50
1.2	INSTITUT NATIONAL DES SCIENCES ET TECHNIQUES NUCLEAIRES (INSTN)	
	Etudiants inscrits toutes nationalités confondues, étudiants étrangers, enseignants permanents nationaux, personnel administratif et technique de l'INSTN au titre de l'année universitaire 2013-2014	51
1.3	INSTITUT SUPERIEUR DE TECHNOLOGIE (IST)	
1.3.1	Répartition des étudiants inscrits des IST par Département et par genre	52
1.3.2	Répartition des étudiants inscrits des IST au titre de l'année 2013-2014	53 - 60
1.3.3	Répartition des étudiants boursiers des IST au titre de l'année universitaire 2013-2014	61 - 63
1.3.4	Etudiants étrangers inscrits dans les IST au titre de l'année univesitaire 2013-2014	64
1.3.5	Enseignants permanents nationaux des IST au titre de l'année universitaire 2013-2014	65
1.3.6	Répartition du personnel administratif et technique des IST au titre de l'année universitaire 2013-2014	66

1.4 CENTRE NATIONAL DE TELE-ENSEIGNEMENT DE MADAGASCAR (CNTEMAD)

1.4.1	Apprenants du Cycle Universitaire par filière et par genre (Toutes nationalités confondues) en 2013-2014	67 - 69
1.4.2	Apprenants étrangers inscrits au CNTEMAD en 2013-2014	70
1.4.3	Personnel Administratif et Technique du CNTEMAD en 2013-2014	71

II - DONNEES STATISTIQUES RELATIVES AUX INSTITUTIONS D'ENSEIGNEMENT SUPERIEUR PRIVEES AU TITRE DE L'ANNEE UNIVERSITAIRE 2013-2014

2.1	Effectif des étudiants inscrits aux Institutions supérieures privées habilitées toutes nationalités confondues	72 - 86
2.2	Effectif des étudiants inscrits aux Institutions supérieures privées homologuées toutes nationalités confondues	87
2.3	Effectif des étudiants inscrits aux Institutions supérieures privées autorisées toutes nationalités confondues	88 - 91
2.4	Effectif des étudiants étrangers inscrits aux Institutions supérieures privées habilitées	92 - 94
2.5	Effectif des étudiants étrangers inscrits aux Institutions supérieures privées homologuées	95
2.6	Effectif des étudiants étrangers inscrits aux Institutions supérieures privées autorisées	96
2.7	Enseignants permanents et vacataires aux Institutions supérieures privées habilitées	97 - 101
2.8	Enseignants permanents et vacataires aux Institutions supérieures privées homologuées	102
2.9	Enseignants permanents et vacataires aux Institutions supérieures privées autorisées	103 - 105
2.10	Personnel Administratif et Technique des Institutions supérieures privées habilitées	106 - 109
2.11	Personnel Administratif et Technique des Institutions supérieures privées homologuées	110
2.12	Personnel Administratif et Technique des Institutions supérieures privées autorisées	111

III - DONNEES STATISTIQUES RELATIVES AU BACCALAUREAT 2013, TAUX DE TRANSITION ET ETUDIANTS DU SYSTEME PAR REGION EN 2013-2014

3.1	Répartition des inscrits et admis au baccalauréat par série du baccalauréat en 2014	112
3.2	Evolution des taux de transition de nouveaux bacheliers de 2005 à 2014	113 - 114
3.3	Répartition régionale des étudiants inscrits de l'année universitaire 2013-2014	115
3.4	Répartition par tranche d'âge des étudiants des institutions supérieures de l'année universitaire 2013-2014	116 - 117

IV - MEMORANDUM 2013-2014

118 - 126

V - GLOSSAIRE

REPARTITION DES ETUDIANTS INSCRITS PAR UNIVERSITE, ETABLISSEMENT AU TITRE DE L'ANNEE UNIVERSITAIRE 2013-2014
(Toutes nationalités confondues)

UNIVERSITES	ETABLISSEMENT / INSTITUT / ECOLE	FILIERES ACADEMIQUES		FILIERES LONGUES		FILIERES COURTES		TOTAL
Antananarivo	Faculté des Sciences	4 097	Géosystème et Evolution, Physique et application, Chimie, Biologie, Mathématiques et Informatique			1 009	MISA, TSPICS, ENTOAP, MASTER PRO, LPST, MSTGG, MISE, LIPSS, LIER, MIER, TND, LIGCRR, LISTE, MISTE, ACP	5 106
	Faculté de Droit, Economie, Gestion, Sociologie	9 900	Droit, Economie, Gestion, Sociologie			1 000	FPTDS, DESS Economie, DESS Gestion	10 900
	Faculté de Médecine			4 301	Médecine humaine, Médecine vétérinaire, Etudes Pharmaceutiques	367	Paramédicaux	4 668
	Faculté des Lettres et Sciences Humaines	4 015	Langues étrangères, Langues et Lettres Malagasy, Histoire, Géographie, Philosophie, Etudes francophones, Etudes culturelles, Etudes anglophones, Etudes Germaniques, CONFUCIUS			268	DIFP (Infocommunication)	4 283
	E.S.S.Agronomiques			515	TC, Eaux et Forêts, IAA, Agro-management, Agriculture, Elevage			515
	Ecole Supérieure Polytechnique			2 008	BTP, EN, GE, GGEO, GMI, GPCI, Hydraulique, IGAT, IMIN, IPE, MTO, SIM, TCO, STI, UAGC	650	BTP, GMI, IGAT, IMIN, SIM, Télécommunication, STI	2 658
	Ecole Normale Supérieure			1 228	Anglais, Français, Malagasy, Histo-Géo, Sc. Nat, Ph-chim, EPS, Philosophie, Mathématiques, ECDM			1 228
	S/Tot Uté d' Antananarivo	18 012		8 052		3 294		29 358
Antsiranana	Faculté des Sciences	987	Physique-chimie, Sciences de la nature et de l'environnement					987
	Faculté d'Economie, de Gestion et Sciences Politiques	528	Gestion					528
	Faculté des Lettres et Sciences Humaines	401	Français, anglo-américain					401
	Département Médecine			223				223

REPARTITION DES ETUDIANTS INSCRITS PAR UNIVERSITE, ETABLISSEMENT AU TITRE DE L'ANNEE UNIVERSITAIRE 2013-2014 (Suite)

UNIVERSITES	ETABLISSEMENT / INSTITUT / ECOLE	FILIERES ACADEMIQUES	FILIERES LONGUES		FILIERES COURTES		TOTAL	
Antsiranana (suite)	E.N.S.E.T.			409	Math-informatique, Génie électrique, Génie mécanique		409	
	Ecole Supérieure Polytechnique			457	TC, Génie élec. Génie méca, Hydraul-Enérg, Electronique ind.		457	
	I.S.A.E					261	Assistanat de direction, Gestion comptabilité, Transport Transit et Douanes	261
	S/Tot Uté Antsiranana	1 916		1 089		261	3 266	
Fianarantsoa	Faculté des Sciences	860	Mathématiques, Physique- chimie, MISS			19	Licence Professionnelle Physique Chimie	879
	Faculté de Droit et des Sciences Sociales	5 932	Droit, Sc sociales, Eco-Gestion,					5 932
	Faculté des Lettres	512	Civ et Langue Appl, Histoire et Anthropologie					512
	Département Médecine			447	Médecine humaine			447
	Ecole Nationale d' Informatique			840	Ingéniorat			840
	Ecole Normale Supérieure			249	Mathématique, Physique- chimie	230	DESS EFA - MSFD	479
	ISTE					502	Environnement, Tourisme Management et Technologie, Agronomie	502
	CUFP					387	A.E.S , I.S.R	387
	S/Tot Uté de Fianarantsoa	7 304		1 536		1 138	9 978	
Mahajanga	Faculté des Sciences	2 108	Sciences naturelles			627	Institut de Biologie Appliquée (ex : UFP)	2 735
	Faculté de Médecine			862	Médecine humaine			862
	I.O.S.T.M			252	Chirurgie dentaire			252
	I.U.G.M					1 557	Assist.Dir. , Gestion des Entreprises	1 557
	Ecole de tourisme					242	Tourisme	242
	ILC SSOI					127	Langues et civilisations	127

REPARTITION DES ETUDIANTS INSCRITS PAR UNIVERSITE, ETABLISSEMENT AU TITRE DE L'ANNEE UNIVERSITAIRE 2013-2014 (Suite)

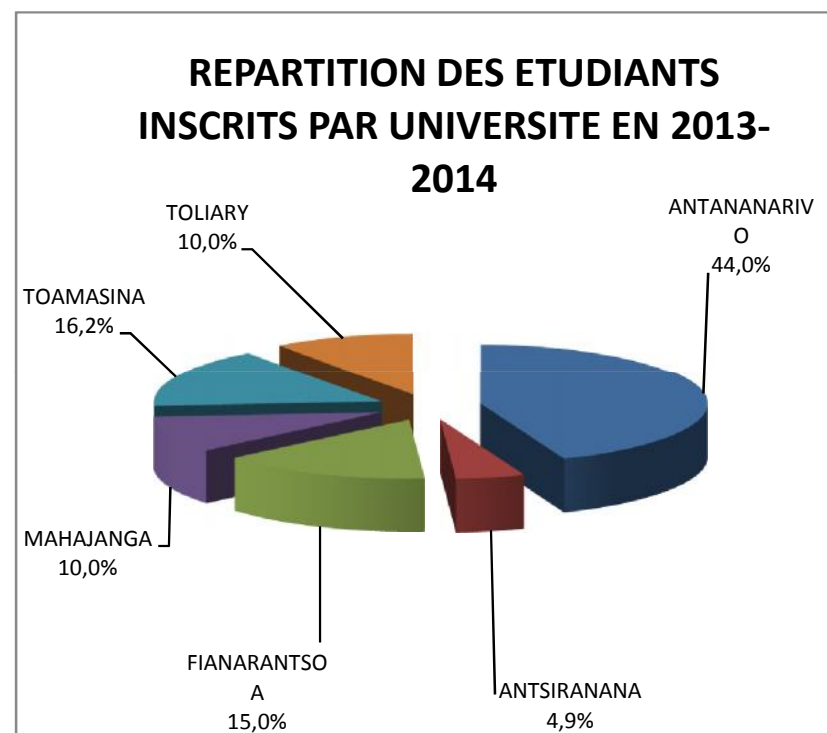
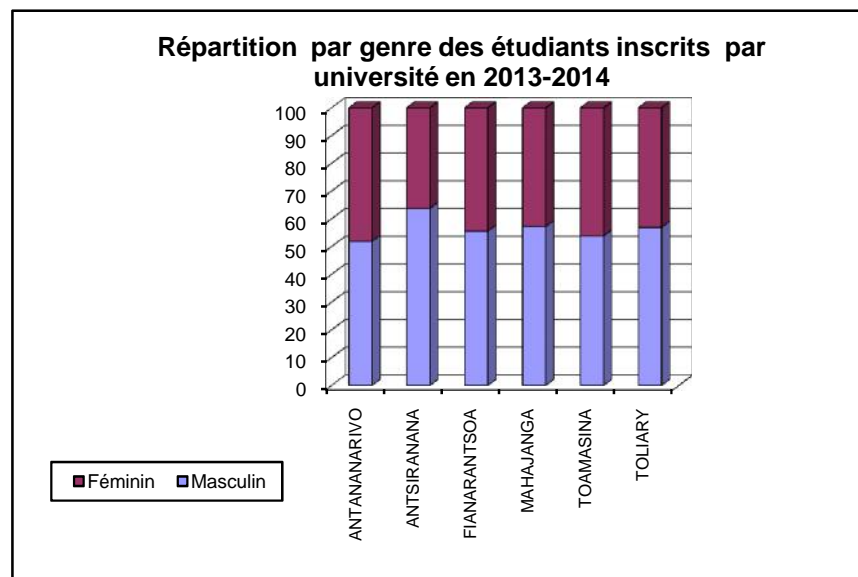
UNIVERSITES	ETABLISSEMENT / INSTITUT / ECOLE	FILIERES ACADEMIQUES		FILIERES LONGUES		FILIERES COURTES		TOTAL
Mahajanga (suite)	EATP					49	Technique en prothèse dentaire	49
	ELCI					226	Anglais, Chinois	226
	EDSP					423	Droit et sciences politiques	423
	ISSTM					176	ISSTM	176
	S/Tot Uté de Mahajanga	2 108	0	1 114	0	3 427	0	6 649
Toamasina	Faculté d'Economie et de Gestion	8 408	Economie, Gestion					8 408
	Faculté des Lettres et Sciences Humaines	1 755	Philosophie, Français, Histoire, Géographie					1 755
	Département Médecine			394	Médecine humaine			394
	Technopôle					207	FDS , GRENE	207
	CAG/ISPG					38	Gestion des Entreprises et Administrartion	38
	S/Tot Uté de Toamasina	10 163		394		245		10 802
Toliara	Faculté de Droit et de Gestion	2 416	Droit, Gestion					2 416
	Faculté des Sciences	898	Sciences naturelles, Physique-chimie				Licence professionnelle en Biodiversité et Environnement	898
	Faculté des Lettres et Sciences Humaines	2 421	Philosophie, Français, Histoire, Géographie, Malagasy					2 421
	Département Médecine			368	Médecine humaine			368
	Ecole Normale Supérieure			353	Philosophie, Psychologie et Sciences de l'éducation			353
	IHSM			80	Océanographie	138	TS en Sc.Marines & du Littoral - Pôle de compétence spécialisée	218
	S/Tot Uté de Toliara	5 735		801		138		6 674
Ensemble 6 Universités		45 238		12 986		8 503		66 727

REPARTITION DES ETUDIANTS INSCRITS PAR UNIVERSITE ET PAR GENRE AU TITRE DE L'ANNEE 2013- 2014

(Toutes nationalités confondues)

FILIERES DE FORMATION ACADEMIQUE, FILIERES LONGUES ET COURTES

UNIVERSITES	Masculin	Féminin	TOTAL
ANTANANARIVO	15 249	14 109	29 358
ANTSIRANANA	2 083	1 183	3 266
FIANARANTSOA	5 546	4 432	9 978
MAHAJANGA	3 805	2 844	6 649
TOAMASINA	5 819	4 983	10 802
TOLIARA	3 800	2 874	6 674
Ensemble 6 Universités	36 302	30 425	66 727



EFFECTIF DES ETUDIANTS INSCRITS PAR CODE DE REDOUBLEMENT DANS LES 6 UNIVERSITES EN 2013-2014

Filières académiques, filières longues et filières courtes
(Par cycle, année d'études, genre et code de redoublement)

Cycle d'études	Année d'études	Masculin				Féminin				Ensemble			
		N	R	T+	S/tot	N	R	T+	S/tot	N	R	T+	Total
Premier cycle	1	13 164	2 183	11	15 358	10 902	2 007	5	12 914	24 066	4 190	16	28 272
	2	6 273	1 345	62	7 680	5 305	1 236	36	6 577	11 578	2 581	98	14 257
	S/T 1er cycle	19 437	3 528	73	23 038	16 207	3 243	41	19 491	35 644	6 771	114	42 529
Second cycle	3	4 856	1 329	214	6 399	4 293	1 102	126	5 521	9 149	2 431	340	11 920
	4	3 174	793	75	4 042	2 448	849	54	3 351	5 622	1 642	129	7 393
	5	1 515	87	32	1 634	901	69	36	1 006	2 416	156	68	2 640
	6	208	2	0	210	188	0	0	188	396	2	0	398
	S/T Second cycle	9 753	2 211	321	12 285	7 830	2 020	216	10 066	17 583	4 231	537	22 351
Troisième cycle	IEJ, DEA, Master's, DESS, DNR	979	0	0	979	865	3	0	868	1 844	3	0	1 847
	S/T Troisième cycle	979	0	0	979	865	3	0	868	1 844	3	0	1 847
Ensemble des Six Universités		30 169	5 739	394	36 302	24 902	5 266	257	30 425	55 071	11 005	651	66 727

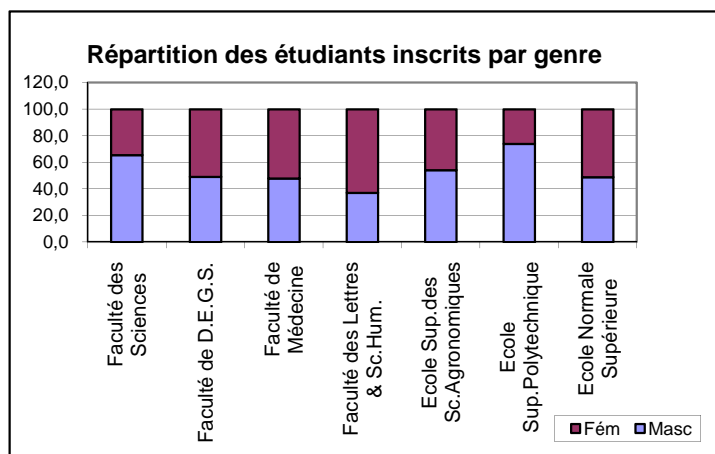
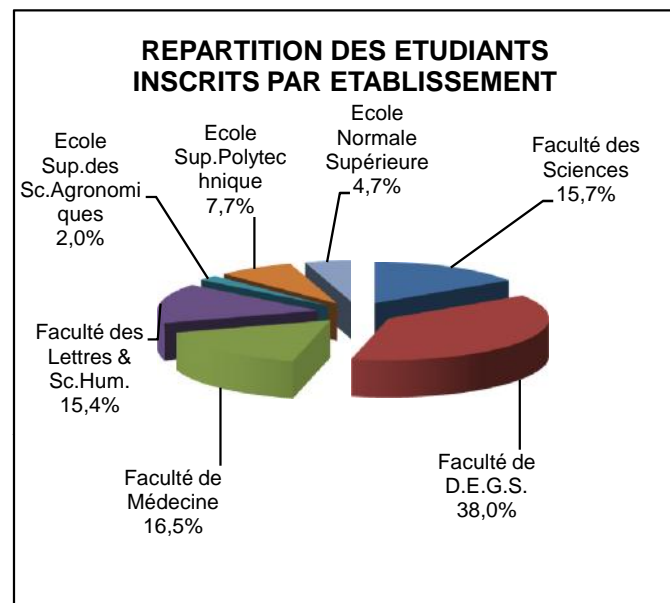
Sur un effectif de 66 727 étudiants inscrits dans les 6 universités, 82,5% sont passants, 17,5% sont redoublants et plus. En premier cycle, sur un effectif de 42 529 étudiants inscrits, la répartition des passants et des redoublants est de 83,8% et 16,2% respectivement; en second cycle, elle est de 78,7% et 21,3% respectivement sur un effectif de 22 351, en troisième cycle et plus, elle est de 99,8% et 0,2% respectivement sur un effectif de 1 847 inscrits. Par ailleurs, 63,7% des étudiants inscrits sont en premier cycle, 33,5% en second cycle et 2,8% en troisième cycle et plus.

REPARTITION DES ETUDIANTS INSCRITS PAR UNIVERSITE AU TITRE DE L 'ANNEE 2013-2014 (Toutes nationalités confondues)

FORMATION DE TYPE ACADEMIQUE ET FILIERES LONGUES

UNIVERSITE D'ANTANANARIVO

Etablissements	Masculin	Féminin	TOTAL
Faculté des Sciences	2 682	1 415	4 097
Faculté de D.E.G.S.	4 871	5 029	9 900
Faculté de Médecine	2 064	2 237	4 301
Faculté des Lettres & Sc.Hum.	1 493	2 522	4 015
Ecole Sup.des Sc.Agronomiques	279	236	515
Ecole Sup.Polytechnique	1 482	526	2 008
Ecole Normale Supérieure	599	629	1 228
Université d'Antananarivo	13 470	12 594	26 064



La formation de type académique dans les établissements (Facultés des Sciences, Droit -Economie- Gestion et Sociologie, Lettres et Sciences humaines) et celle des filières longues (Sciences agronomiques, Polytechnique, Ecole Normale Supérieure, Médecine) à l'Université d'Antananarivo ont enregistré **26 064** étudiants inscrits au titre de l'année 2013-2014, soit une augmentation de **9,0%** par rapport à l'effectif de 2012-2013 (23 830)

La Faculté DEGS accapare **36,0** des étudiants inscrits.

La répartition par genre à l'Université d'Antananarivo est de **51,7%** et **48,3%** pour le sexe masculin et féminin respectivement.

FORMATION DE TYPE ACADEMIQUE ET FILIERES LONGUES

UNIVERSITE : ANTANANARIVO

FACULTE DES SCIENCES

Mention	ANNEE D'ETUDE																				
	L1			L2			L3			M1			M2			Doctorat 7è			TOTAL		
	M	F	S/T	M	F	S/T	M	F	S/T	M	F	S/T	M	F	S/T	M	F	S/T	M	F	S/T
Géosystème et évolution	0	0	0	117	81	198	53	25	78	27	27	54	34	38	72			0	231	171	402
Physique et Appliquation	334	78	412	85	11	96	57	8	65	67	17	84	117	21	138	1	0	1	661	135	796
Chimie	0	0	0	66	18	84	50	16	66	55	28	83	57	31	88	1	1	2	229	94	323
Biologie	441	334	775	124	126	250	97	96	193	114	135	249	152	178	330	4	4	8	932	873	1 805
Mathématiques et informatique	242	58	300	123	31	154	143	30	173	56	13	69	65	10	75			0	629	142	771
S/T	1 017	470	1 487	515	267	782	400	175	575	319	220	539	425	278	703	6	5	11	2 682	1 415	4 097

FACULTE DE DROIT,D' ECONOMIE,DE GESTION ET DE SOCIOLOGIE

FILIERE	ANNEE D'ETUDE																							
	1è			2è			3è			4è			IEJ			DEA			Doctorat 7è			TOTAL		
	M	F	S/T	M	F	S/T	M	F	S/T	M	F	S/T	M	F	S/T	M	F	S/T	M	F	S/T	M	F	S/T
Droit	521	862	1 383	252	395	647	100	135	235	42	86	128			0	29	37	66	7	8	15	951	1 523	2 474
Economie	1 132	683	1 815	294	220	514	201	109	310	167	124	291			0	49	36	85	41	23	64	1 884	1 195	3 079
Gestion	682	509	1 191	263	360	623	263	360	623	227	297	524			0			0			0	1 435	1 526	2 961
Sociologie	357	429	786	102	144	246	58	91	149	68	97	165			0	14	17	31	2	7	9	601	785	1 386
S/T	2 692	2 483	5 175	911	1 119	2 030	622	695	1 317	504	604	1 108	0	0	0	92	90	182	50	38	88	4 871	5 029	9 900

FACULTE DE MEDECINE

FILIERE	ANNEE D'ETUDE																				
	1è			2è			3è			4è			5è			6è			7è		
	M	F	S/T	M	F	S/T	M	F	S/T	M	F	S/T	M	F	S/T	M	F	S/T	M	F	S/T
Médecine humaine	744	841	1 585	179	169	348	117	130	247	126	125	251	124	148	272	102	107	209	94	114	208
Médecine Vétérinaire	71	40	111	26	21	47	28	17	45	20	18	38	23	24	47	19	12	31			0
Etudes Pharmaceutiques	41	67	108	11	14	25	8	17	25	12	14	26	13	11	24	13	13	26			0
S/T	856	948	1 804	216	204	420	153	164	317	158	157	315	160	183	343	134	132	266	94	114	208

FACULTE DE MEDECINE (suite)

FILIERE									
	8è			DU / 3è CL			TOTAL		
	M	F	S/T	M	F	S/T	M	F	S/T
Médecine humaine	58	104	162	235	231	466	1 779	1 969	3 748
Médecine Vétérinaire							187	132	319
Etudes Pharmaceutiques			0			0	98	136	234
S/T	58	104	162	235	231	466	2 064	2 237	4 301

FACULTE DES LETTRES ET SCIENCES HUMAINES

FILIERE	ANNEE D'ETUDE																				
	L1			L2			L3			M1			M2			Doctorat			TOTAL		
	M	F	S/T	M	F	S/T	M	F	S/T	M	F	S/T	M	F	S/T	M	F	S/T	M	F	S/T
Langues étrangères*	26	65	91	16	58	74	15	41	56			0	0	0	0			0	57	164	221

* Espagnol et russe

FACULTE DES LETTRES ET SCIENCES HUMAINES (suite)

FILIÈRE	ANNÉE D'ÉTUDE																				
	L1			L2			L3			M1			M2			Doctorat			TOTAL		
	M	F	S/T	M	F	S/T	M	F	S/T	M	F	S/T	M	F	S/T	M	F	S/T	M	F	S/T
Langue et Lettres Malagasy	155	279	434	84	165	249	57	113	170			0			0	0	2	2	296	559	855
Histoire	81	65	146	29	15	44	35	20	55	16	8	24			0	2	0	2	163	108	271
Géographie	196	169	365	54	46	100	77	68	145			0			0	2	1	3	329	284	613
Philosophie	41	13	54	17	3	20	27	3	30			0			0			0	85	19	104
Etudes Francophones	74	213	287	37	123	160	50	144	194			0	3	2	5			0	164	482	646
Etudes culturelles	31	24	55	8	14	22	12	8	20			0			0			0	51	46	97
Etudes Anglophones	67	165	232	67	170	237	61	178	239			0			0		1	1	195	514	709
Etudes Germaniques	21	71	92	6	37	43	7	30	37			0			0			0	34	138	172
CONFUCIUS	53	79	132	30	67	97	36	62	98			0			0			0	119	208	327
S/T	745	1 143	1 888	348	698	1 046	377	667	1 044	16	8	24	3	2	5	4	4	8	1 493	2 522	4 015

ECOLE SUPERIEURE DES SCIENCES AGRONOMIQUES

FILIERE	ANNEE D'ETUDE																							
	1è			2è			3è			4è			5è			DEA 6è			Doctorat 7è			TOTAL		
	M	F	S/T	M	F	S/T	M	F	S/T	M	F	S/T	M	F	S/T	M	F	S/T	M	F	S/T	M	F	S/T
Tronc commun	58	42	100	46	51	97	51	40	91			0			0			0			0	155	133	288
Eaux et Forêts			0			0			0	6	12	18	10	11	21			0			0	16	23	39
Industries Agro-alimentaires			0			0			0	6	12	18	8	8	16			0			0	14	20	34
Agro-management			0			0			0	9	9	18	12	7	19	30	13	43			0	51	29	80
Agriculture			0			0			0	5	13	18	10	10	20			0			0	15	23	38
Elevage			0			0			0	14	3	17	14	5	19			0			0	28	8	36
S/T	58	42	100	46	51	97	51	40	91	40	49	89	54	41	95	30	13	43	0	0	0	279	236	515

ECOLE SUPERIEURE POLYTECHNIQUE

FILIERE	ANNEE D'ETUDE															TOTAL		
	L1			L2			L3			M1			M2					
	M	F	S/T	M	F	S/T	M	F	S/T	M	F	S/T	M	F	S/T	M	F	S/T
BTP	40	16	56	23	7	30	25	13	38	25	8	33	29	13	42	142	57	199
ELECTRONIQUE	87	10	97	19	2	21	20	3	23	15	4	19	18	1	19	159	20	179
GENIE ELECTRIQUE	71	6	77			0	22	4	26	21	4	25	17	2	19	131	16	147
GENIE GEOLOGIQUE	45	28	73	11	6	17	11	1	12	5	5	10	8	6	14	80	46	126
GMI	35	1	36	20	4	24	24	2	26	21	2	23	16	5	21	116	14	130
GPCI	70	50	120	10	9	19	9	9	18	17	7	24	13	10	23	119	85	204

ECOLE SUPERIEURE POLYTECHNIQUE (suite)

FILIERE	ANNEE D'ETUDE															TOTAL		
	L1			L2			L3			M1			M2					
	M	F	S/T	M	F	S/T	M	F	S/T	M	F	S/T	M	F	S/T	M	F	S/T
HYDRAULIQUE	29	7	36	11	3	14	10	4	14	11	5	16	31	8	39	92	27	119
IGAT	17	8	25	12	5	17	18	10	28	19	9	28	24	7	31	90	39	129
IMIN	45	23	68	11	6	17	14	7	21	19	8	27	14	6	20	103	50	153
IPE	34	12	46			0	4	5	9	8	7	15	4	2	6	50	26	76
METEOROLOGIE	27	18	45	11	4	15	8	7	15	14	2	16	18	8	26	78	39	117
SIM	49	10	59	16	6	22	17	6	23	22	4	26	21	8	29	125	34	159
TCO	74	28	102	20	2	22	21	8	29	22	10	32	34	6	40	171	54	225
STI	11	12	23			0			0			0			0	11	12	23
UAGC			0			0			0	15	7	22			0	15	7	22
S/T	634	229	863	164	54	218	203	79	282	234	82	316	247	82	329	1 482	526	2 008

ECOLE NORMALE SUPERIEURE

FILIERE	ANNEE D'ETUDE																				Total			
	1è			2è			3è			4è			5è CAPEN			DEA 6è			DOCTORAT					
	M	F	S/T	M	F	S/T	M	F	S/T	M	F	S/T	M	F	S/T	M	F	S/T	M	F	S/T	M	F	S/T
Lettres Anglaises	8	23	31	4	25	29	6	19	25	8	20	28	11	40	51			0			0	37	127	164
Lettres Françaises	7	28	35	10	12	22	1	16	17	4	10	14	3	14	17			0			0	25	80	105
Lettres Malagasy	10	26	36	7	20	27	7	22	29	9	16	25	16	32	48			0			0	49	116	165
Histo - Géo	32	30	62	11	18	29	16	12	28	11	12	23	22	22	44			0			0	92	94	186

ECOLE NORMALE SUPERIEURE (suite)

FILIERE	ANNEE D'ETUDE																					Total		
	1 ^è			2 ^è			3 ^è			4 ^è			5 ^è CAPEN			DEA 6 ^è			DOCTORAT					
	M	F	S/T	M	F	S/T	M	F	S/T	M	F	S/T	M	F	S/T	M	F	S/T	M	F	S/T	M	F	S/T
Physique Chimie	19	11	30	21	9	30	13	8	21	17	1	18	24	15	39			0			0	94	44	138
Sciences Naturelles	12	18	30	13	17	30	16	16	32	10	10	20	17	19	36			0			0	68	80	148
EPS	42	12	54	33	12	45	28	9	37	30	8	38	49	18	67			0			0	182	59	241
Mathématiques	22	3	25			0			0			0			0							22	3	25
Philosophie	20	7	27			0			0			0			0							20	7	27
ECDM	10	19	29			0			0			0			0							10	19	29
S/T	182	177	359	99	113	212	87	102	189	89	77	166	142	160	302	0	0	0	0	0	0	599	629	1 228

TABLEAU RECAPITULATIF DE L'UNIVERSITE D'ANTANANARIVO

Etablissements	ANNEE D'ETUDE																				
	L1			L2			L3			M1			M2			6 ^è			DEA		
	M	F	S/T	M	F	S/T	M	F	S/T	M	F	S/T	M	F	S/T	M	F	S/T	M	F	S/T
FAC. SCIENCES	1 017	470	1 487	515	267	782	400	175	575	319	220	539	425	278	703			0	6	5	11
FAC.D.E.G.S.	2 692	2 483	5 175	911	1 119	2 030	622	695	1 317	504	604	1 108			0			0	92	90	182
FAC.MEDECINE	856	948	1 804	216	204	420	153	164	317	158	157	315	160	183	343	134	132	266			0
FAC.LETTRES	745	1 143	1 888	348	698	1 046	377	667	1 044	16	8	24			0			0	3	2	5
E.S.S.AGRO.	58	42	100	46	51	97	51	40	91	40	49	89	54	41	95			0	30	13	43
E.S POLYTECH.	634	229	863	164	54	218	203	79	282	234	82	316	247	82	329			0			0
ECOLE NORMALE SUPERIEURE	182	177	359	99	113	212	87	102	189	89	77	166	142	160	302			0	0	0	0
TOTAL	6 184	5 492	11 676	2 299	2 506	4 805	1 893	1 922	3 815	1 360	1 197	2 557	1 028	744	1 772	134	132	266	131	110	241

TABLEAU RECAPITULATIF DE L'UNIVERSITE D'ANTANANARIVO (suite)

Établissements	ANNEE D'ETUDE			TOTAL		
	Doctorat					
	M	F	S/T	M	F	S/T
FAC. SCIENCES			0	2 682	1 415	4 097
FAC.D.E.G.S.	50	38	88	4 871	5 029	9 900
FAC.MEDECINE	387	449	836	2 064	2 237	4 301
FAC.LETTRES	4	4	8	1 493	2 522	4 015
E.S.S.AGRO.	0	0	0	279	236	515
E.S POLYTECH.	0	0	0	1 482	526	2 008
ECOLE NORMALE SUPERIEURE	0	0	0	599	629	1 228
TOTAL	441	491	932	13 470	12 594	26 064

REPARTITION DES ETUDIANTS INSCRITS PAR UNIVERSITE AU TITRE DE L'ANNEE 2013 -2014

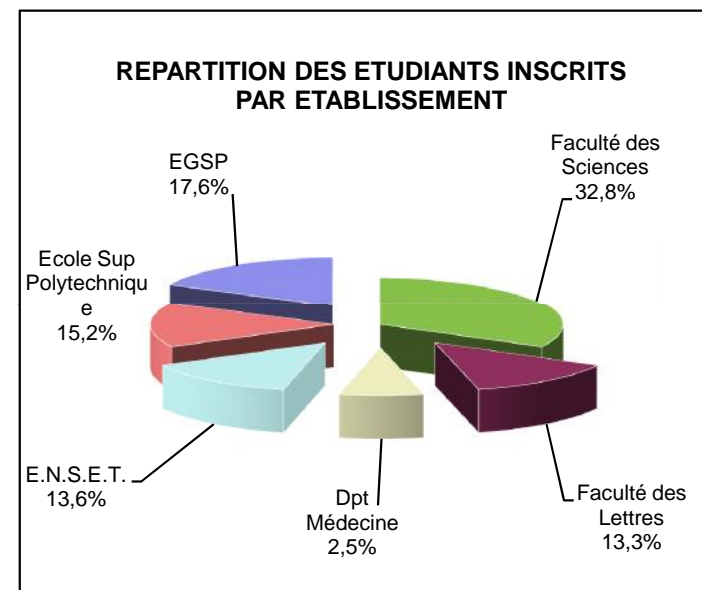
(Toutes nationalités confondues)

FORMATION DE TYPE ACADEMIQUE ET FILIERES LONGUES

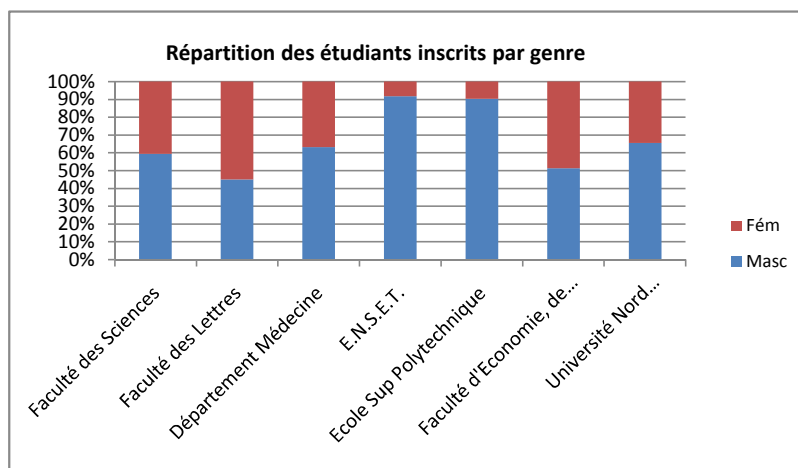
UNIVERSITE NORD ANTSIRANANA

Etablissements	Masculin	Féminin	TOTAL
Faculté des Sciences	586	401	987
Faculté des Lettres	181	220	401
Département Médecine	141	82	223
E.N.S.E.T.	375	34	409
Ecole Sup Polytechnique*	413	44	457
Faculté d'Economie, de Gestion et Sciences Politiques	271	257	528
Université Nord Antsiranana	1 967	1 038	3 005

* données de l'année antérieure



La formation académique des établissements (Facultés des Sciences, Lettres et Sciences humaines, Economie, Gestion et Sciences Politiques) et celle des filières longues (Ecole Supérieure Polytechnique, ENSET, Département Médecine) de l'Université Nord d'Antsiranana ont enregistré **3 005** étudiants inscrits au titre de l'année universitaire 2013-2014 cet effectif a été de **2016** en 2012- 2013, soit une forte augmentation de 49,1%. La Faculté des Sciences accapare les **32,8%** des étudiants inscrits. Le sexe masculin occupe les **65,4%** de l'ensemble des étudiants inscrits à l'Université Nord Antsiranana.



ETABLISSEMENTS DE FORMATION ACADEMIQUE ET DE FILIERES LONGUES

UNIVERSITE : NORD ANTSIRANANA

FACULTE DES SCIENCES

FILIERE	ANNEE D'ETUDE																		TOTAL		
	L1			L2			L3			M1			M2 (DEA)			DOCTORAT					
	M	F	S/T	M	F	S/T	M	F	S/T	M	F	S/T	M	F	S/T	M	F	S/T	M	F	S/T
Physique-Chimie	0		0	81	33	114	42	35	77	48	3	51	16	1	17			0	187	72	259
Sciences et Technologie	168	173	341	75	35	110	109	94	203	17	15	32	30	12	42			0	399	329	728
S/T	168	173	341	156	68	224	151	129	280	65	18	83	46	13	59	0	0	0	586	401	987

DEPARTEMENT MEDECINE

FILIERE	ANNEE D'ETUDE																		TOTAL		
	1è			2è			3è			4è			5e			6e					
	M	F	S/T	M	F	S/T	M	F	S/T	M	F	S/T	M	F	S/T	M	F	S/T	M	F	S/T
Santé Sciences Médicales	92	52	144	19	12	31	17	8	25	13	10	23			0			0	141	82	223
S/T	92	52	144	19	12	31	17	8	25	13	10	23	0	0	0	0	0	0	141	82	223

FACULTE DES LETTRES ET SCIENCES HUMAINES

FILIERE	ANNEE D'ETUDE																		TOTAL		
	L1			L2			L3			M1			M2 (DEA)			DOCTORAT					
	M	F	S/T	M	F	S/T	M	F	S/T	M	F	S/T	M	F	S/T	M	F	S/T	M	F	S/T
Etudes Françaises	114	110	224	13	32	45	18	29	47	9	12	21			0	2	4	6	156	187	343
Etudes Anglo-Américaines			0	8	18	26	10	8	18			0			0	7	7	14	25	33	58
S/T	114	110	224	21	50	71	28	37	65	9	12	21	0	0	0	9	11	20	181	220	401

ECOLE NORMALE SUPERIEURE POUR L'ENSEIGNEMENT TECHNIQUE (ENSET)

FILIERE	ANNEE D'ETUDE																		TOTAL		
	1è			2è			3è			4è			5è CAPET			6è					
	M	F	S/T	M	F	S/T	M	F	S/T	M	F	S/T	M	F	S/T	M	F	S/T	M	F	S/T
Math-Informatique	32	6	38	32	8	40	17	2	19	9		9	15		15				105	16	121
Génie Electrique	35	3	38	33	6	39	18	3	21	15	1	16	22	1	23				123	14	137
Génie mécanique	38	1	39	24	1	25	15	1	16	16		16	25	1	26				118	4	122
Génie Civil	29		29			0			0			0			0				29	0	29
S/T	134	10	144	89	15	104	50	6	56	40	1	41	62	2	64	0	0	0	375	34	409

ECOLE SUPERIEURE POLYTECHNIQUE

FILIERE	ANNEE D'ETUDE																		TOTAL		
	1è			2è			3è			4è			5è			DEA 6è					
	M	F	S/T	M	F	S/T	M	F	S/T	M	F	S/T	M	F	S/T	M	F	S/T	M	F	S/T
Tronc commun	153	14	167			0			0			0			0			0	153	14	167
BTP				25	1	26	25	1	26			0			0			0	50	2	52
Genie Electrique			0	42	6	48	17	1	18	14	1	15	17	1	18			0	90	9	99
Génie Mécanique			0	17	2	19	9		9	17		17	13		13			0	56	2	58
Hydraulique Energétique			0			0	12	2	14	9	2	11	5		5			0	26	4	30
Electronique Industrielle			0			0	11	4	15	11	4	15	16	5	21			0	38	13	51
S/T	153	14	167	84	9	93	74	8	82	51	7	58	51	6	57	0	0	0	413	44	457

FACULTE D'ECONOMIE, DE GESTION ET SCIENCES POLITIQUES

FILIERE	ANNEE D'ETUDE																		TOTAL		
	L1			L2			L3			M1			M2 (DEA)			DOCTORAT					
	M	F	S/T	M	F	S/T	M	F	S/T	M	F	S/T	M	F	S/T	M	F	S/T	M	F	S/T
Sciences de gestion	103	80	183	38	42	80	36	28	64	0	0	0	0	0	0			0	177	150	327
Droit et Sciences politiques	94	107	201			0	0	0	0	0	0	0	0	0	0			0	94	107	201
S/T	197	187	384	38	42	80	36	28	64	0	0	0	0	0	0	0	0	0	271	257	528

TABLEAU RECAPITULATIF DE L'UNIVERSITE NORD ANTSIRANANA

Etablissements	ANNEE D'ETUDE																		TOTAL		
	L1			L2			L3			M1			M2			DOCTORAT					
	M	F	S/T	M	F	S/T	M	F	S/T	M	F	S/T	M	F	S/T	M	F	S/T	M	F	S/T
FAC.SCIENCES	168	173	341	156	68	224	151	129	280	65	18	83	46	13	59	0	0	0	586	401	987
DEPARTEMENT MEDECINE	92	52	144	19	12	31	17	8	25	13	10	23							141	82	223
FAC.LETTRES	114	110	224	21	50	71	28	37	65	9	12	21			0	9	11	20	181	220	401
E.N.S.E.T.	134	10	144	89	15	104	50	6	56	40	1	41	62	2	64				375	34	409
E.S.POLYTECH.	153	14	167	84	9	93	74	8	82	51	7	58	51	6	57				413	44	457
FAC. ECONOMIE, GESTION ET SCIENCES POLITIQUES	197	187	384	38	42	80	36	28	64	0	0	0	0	0	0				271	257	528
TOTAL	858	546	1 404	407	196	603	356	216	572	178	48	226	159	21	180	9	11	20	1 967	1 038	3 005

REPARTITION DES ETUDIANTS INSCRITS PAR UNIVERSITE AU TITRE DE L'ANNEE 2013-2014

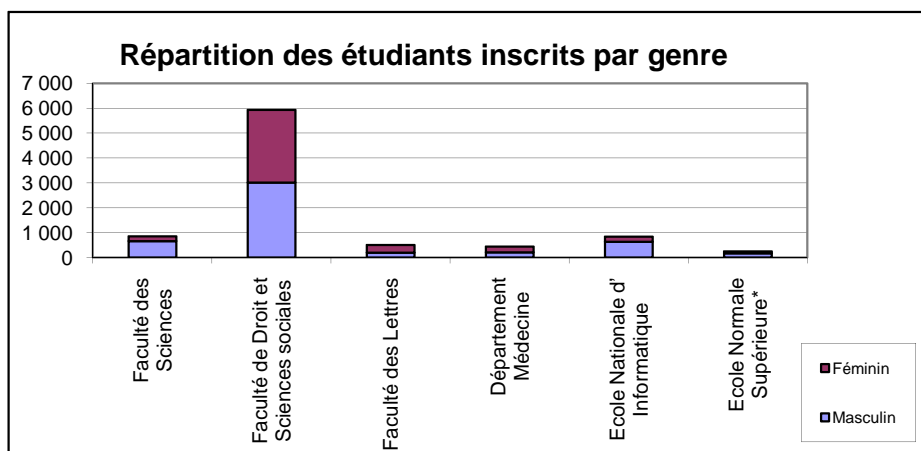
(Toutes nationalités confondues)

FORMATION DE TYPE ACADEMIQUE ET FILIERES LONGUES

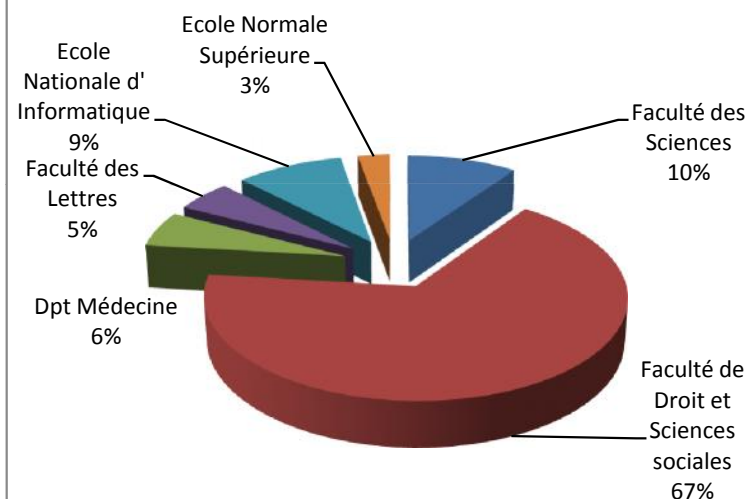
UNIVERSTE DE FIANARANTSOA

Etablissements	Masculin	Féminin	TOTAL
Faculté des Sciences	661	199	860
Faculté de Droit et Sciences sociales	3 014	2 918	5 932
Faculté des Lettres	206	306	512
Département Médecine	211	236	447
Ecole Nationale d' Informatique	642	198	840
Ecole Normale Supérieure*	176	73	249
Université de Fianarantsoa	4 910	3 930	8 840

* données de l'année antérieure



REPARTITION DES ETUDIANTS INSCRITS PAR ETABLISSEMENT



La formation de type académique dans les établissements (Facultés de Droit - Economie - Gestion- Sciences sociales, Sciences, Lettres) et celle des filières longues de l'Université de Fianarantsoa (ENI, ENS, Département Médecine) ont enregistré **8 840** étudiants inscrits au titre de l'année universitaire **2013-2014** si cet effectif a été de 7 069 en 2012-2013, soit une augmentation de 25,1%. La Faculté de Droit, Economie, Gestion et Sciences sociales accapare 67,1% des étudiants inscrits. Le sexe masculin représente les 55,5% de l'ensemble de l'Université de Fianarantsoa.

FORMATION ACADEMIQUE ET FILIERES LONGUES

UNIVERSITE : FIANARANTSOA

FACULTE DES SCIENCES

FILIERE	ANNEE D'ETUDES																	
	1 ^è			2 ^è			3 ^è			4 ^è			5 ^è ou AEA			6 DEA		
	M	F	S/T	M	F	S/T	M	F	S/T	M	F	S/T	M	F	S/T	M	F	S/T
Mathématiques Physiques			0	65	10	75	43	16	59	17	1	18			0			
Physique - Chimie	157	61	218	74	25	99	36	8	44	12	2	14	6	3	9	6	3	9
MISS	154	41	195	42	16	58	30	2	32	19	11	30			0			
S/T	311	102	413	181	51	232	109	26	135	48	14	62	6	3	9	6	3	9

FILIERE	ANNEE D'ETUDES			TOTAL		
	7 Doctorat					
	M	F	S/T	M	F	S/T
Mathématiques Physiques			0	125	27	152
Physique - Chimie			0	291	102	393
MISS			0	245	70	315
S/T	0	0	0	661	199	860

FACULTE DE DROIT, D'ECONOMIE-GESTION ET DES SCIENCES SOCIALES

FILIERE	ANNEE D'ETUDE														
	1è			2è			3è			4è			TOTAL		
	M	F	S/T	M	F	S/T	M	F	S/T	M	F	S/T	M	F	S/T
Droit	490	573	1 063	287	222	509	153	202	355	158	187	345	1 088	1 184	2 272
Sciences Sociales	466	384	850	172	194	366	68	74	142	117	152	269	823	804	1 627
Eco-Gestion	412	337	749	231	190	421	262	178	440	198	225	423	1 103	930	2 033
S/T	1 368	1 294	2 662	690	606	1 296	483	454	937	473	564	1 037	3 014	2 918	5 932

FACULTE DES LETTRES

FILIERE	ANNEE D'ETUDE														
	1è			2è			3è			4è			TOTAL		
	M	F	S/T	M	F	S/T	M	F	S/T	M	F	S/T	M	F	S/T
Civilisation et Langue Appliquée	49	95	144	31	54	85	17	38	55			0	97	187	284
Histoire et Anthropologie	55	65	120	30	38	68	24	16	40			0	109	119	228
S/T	104	160	264	61	92	153	41	54	95	0	0	0	206	306	512

DEPARTEMENT MEDECINE

FILIERE	ANNEE D'ETUDE															TOTAL		
	1è			2è			3è			4è			5è					
	M	F	S/T	M	F	S/T	M	F	S/T	M	F	S/T	M	F	S/T	M	F	S/T
Médecine Humaine	147	171	318	20	20	40	15	15	30	20	20	40	9	10	19	211	236	447

ECOLE NATIONALE D'INFORMATIQUE (E.N.I.)

FILIERE	ANNEE D'ETUDE															TOTAL		
	L1			L2			L3			M1			M2					
	M	F	S/T	M	F	S/T	M	F	S/T	M	F	S/T	M	F	S/T	M	F	S/T
Informatique	184	46	230	175	58	233	136	52	188	71	27	98	76	15	91	642	198	840
S/T	184	46	230	175	58	233	136	52	188	71	27	98	76	15	91	642	198	840

ok

ECOLE NORMALE SUPERIEURE (E.N.S.)

FILIERE	ANNEE D'ETUDE																				
	1 ^è			2 ^è			3 ^è			4 ^è			5 ^è			6 ^è			TOTAL		
	M	F	S/T	M	F	S/T	M	F	S/T	M	F	S/T	M	F	S/T	M	F	S/T	M	F	S/T
Tronc Commun	33	17	50	39	15	54			0			0			0			0	72	32	104
Mathématiques			0			0	19	6	25	23	5	28	13	1	14			0	55	12	67
Physique - Chimie			0			0	14	12	26	22	10	32	13	7	20			0	49	29	78
S/T	33	17	50	39	15	54	33	18	51	45	15	60	26	8	34	0	0	0	176	73	249

TABLEAU RECAPITULATIF DE L'UNIVERSITE DE FIANARANTSOA

Etablissements	ANNEE D'ETUDE																	
	L1			L2			L3			M1			M2			6 ème DEA		
	M	F	S/T	M	F	S/T	M	F	S/T	M	F	S/T	M	F	S/T	M	F	S/T
FAC. SCIENCES	311	102	413	181	51	232	109	26	135	48	14	62	6	3	9	6	3	9
FAC. DROIT	1 368	1 294	2 662	690	606	1 296	483	454	937	473	564	1 037			0			0
FAC. LETTRES	104	160	264	61	92	153	41	54	95	0	0	0			0			0
DPT. MEDECINE	147	171	318	20	20	40	15	15	30	20	20	40	9	10	19			0
E.N.I.	184	46	230	175	58	233	136	52	188	71	27	98	76	15	91			0
E.N.S.*	33	17	50	39	15	54	33	18	51	45	15	60	26	8	34			0
TOTAL	2 147	1 790	3 937	1 166	842	2 008	817	619	1 436	657	640	1 297	117	36	153	6	3	9

Etablissements	ANNEE D'ETUDE			TOTAL		
	Doctorat					
	M	F	S/T	M	F	S/T
FAC. SCIENCES	0	0	0	661	199	860
FAC. DROIT			0	3 014	2 918	5 932
FAC. LETTRES			0	206	306	512
DPT. MEDECINE			0	211	236	447
E.N.I.			0	642	198	840
E.N.S.*			0	176	73	249
TOTAL	0	0	0	4 910	3 930	8 840

* données de l'année antérieure

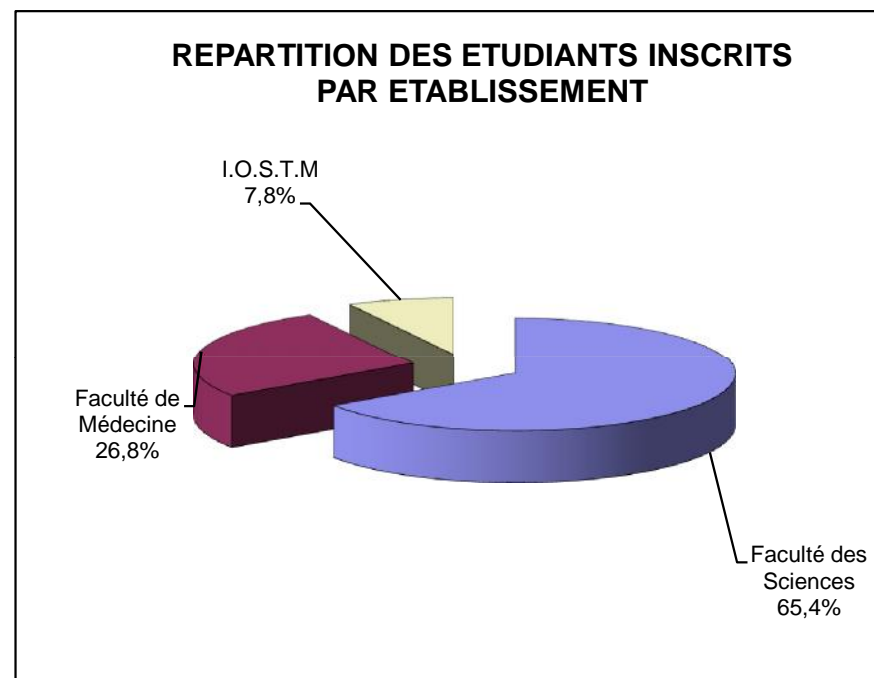
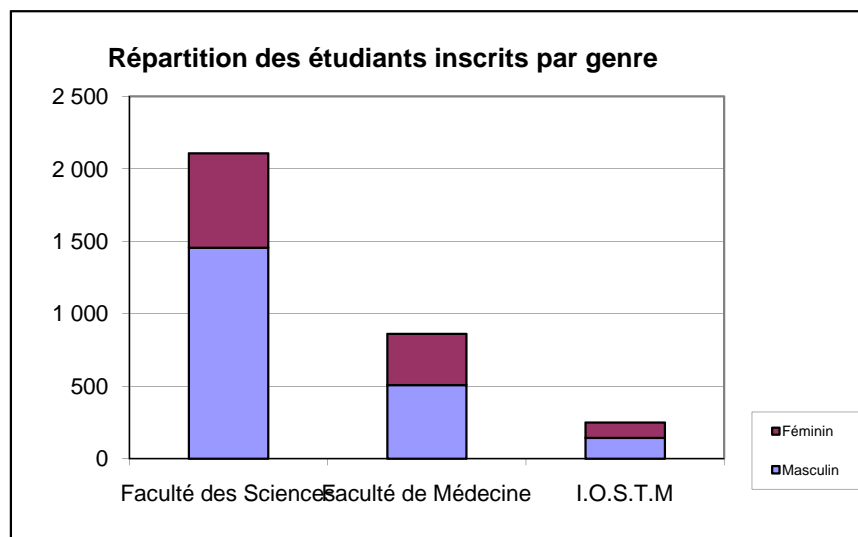
REPARTITION DES ETUDIANTS INSCRITS PAR UNIVERSITE AU TITRE DE L'ANNEE 2013 -2014

(Toutes nationalités confondues)

FORMATION ACADEMIQUE ET FILIERES LONGUES

UNIVERSTE DE MAHAJANGA

Etablissements	Masculin	Féminin	TOTAL
Faculté des Sciences	1 457	651	2 108
Faculté de Médecine	509	353	862
I.O.S.T.M	145	107	252
Université de Mahajanga	2 111	1 111	3 222



La formation académique de la Faculté des Sciences et les filières longues de la Faculté de médecine et de l'IOSTM de l'Université de Mahajanga ont enregistré **3 222** étudiants inscrits au titre de l'année universitaire **2013-2014**, si cet effectif a été de 3 199 en 2012-2013, soit une légère augmentation de 23 unités. La faculté des sciences accapare 65,4% des étudiants inscrits. La répartition par genre à l'Université de Mahajanga est de 34,5% pour le sexe féminin et 65,5% pour le sexe masculin.

FORMATION ACADEMIQUE ET FILIERES LONGUES

UNIVERSITE : MAHAJANGA

FACULTE DES SCIENCES

FILIERE	ANNEE D'ETUDE																		TOTAL		
	L1			L2			L3			M1			M2			6è					
	M	F	S/T	M	F	S/T	M	F	S/T	M	F	S/T	M	F	S/T	M	F	S/T	M	F	S/T
Sciences Naturelles	515	142	657	324	164	488	274	149	423	245	144	389	99	52	151			0	1 457	651	2 108

FACULTE DE MEDECINE

FILIERE	ANNEE D'ETUDE																				
	1è			2è			3è			4è			5è			6è			7è		
	M	F	S/T	M	F	S/T	M	F	S/T	M	F	S/T	M	F	S/T	M	F	S/T	M	F	S/T
Médecine	250	171	421	74	32	106	57	44	101	40	35	75	44	38	82	44	33	77			0

FILIERE	ANNEE D'ETUDE			TOTAL		
	8è					
	M	F	S/T	M	F	S/T
Médecine			0	509	353	862

INSTITUT D'ODONTO-STOMATOLOGIE TROPICALE DE MADAGASCAR

FILIERE	ANNEE D'ETUDE																	
	1è			2è			3è			4è			5è			6è		
	M	F	S/T	M	F	S/T	M	F	S/T	M	F	S/T	M	F	S/T	M	F	S/T
Dentaire	0	0	0	14	12	26	20	10	30	15	11	26	13	9	22	12	9	21

FILIERE	ANNEE D'ETUDE			TOTAL		
	Master's en Santé publique bucco-dentaire					
	M	F	S/T	M	F	S/T
Dentaire	71	56	127	145	107	252

TABLEAU RECAPITULATIF DE L'UNIVERSITE DE MAHAJANGA

Etablissements	ANNEE D'ETUDE																				
	1 ^è			2 ^è			3 ^è			4 ^è			5 ^è			6 ^è			7 ^è		
	M	F	S/T	M	F	S/T	M	F	S/T	M	F	S/T	M	F	S/T	M	F	S/T	M	F	S/T
FACULTE DES SCIENCES	515	142	657	324	164	488	274	149	423	245	144	389	99	52	151	0	0	0			
FACULTE DE MEDECINE	250	171	421	74	32	106	57	44	101	40	35	75	44	38	82	44	33	77	0	0	0
I.O.S.T.M.	0	0	0	14	12	26	20	10	30	15	11	26	13	9	22	12	9	21	71	56	127
TOTAL	765	313	1 078	412	208	620	351	203	554	300	190	490	156	99	255	56	42	98	71	56	127

Etablissements				TOTAL		
	8 ^è			M	F	S/T
	M	F	S/T	M	F	S/T
FACULTE DES SCIENCES				1 457	651	2 108
FACULTE DE MEDECINE	0	0	0	509	353	862
I.O.S.T.M.			0	145	107	252
TOTAL	0	0	0	2 111	1 111	3 222

REPARTITION DES ETUDIANTS INSCRITS PAR UNIVERSITE AU TITRE DE L'ANNEE 2013 -2014

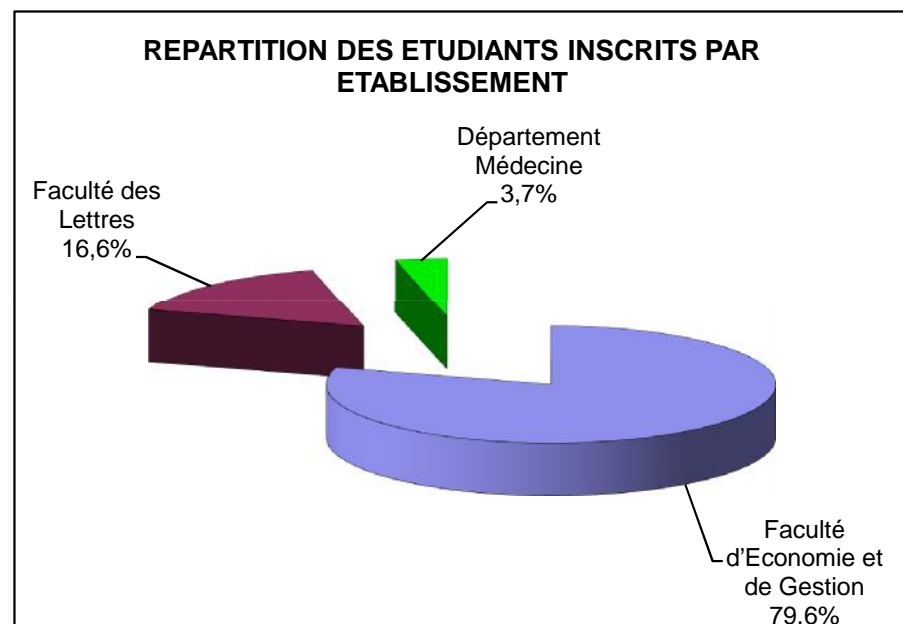
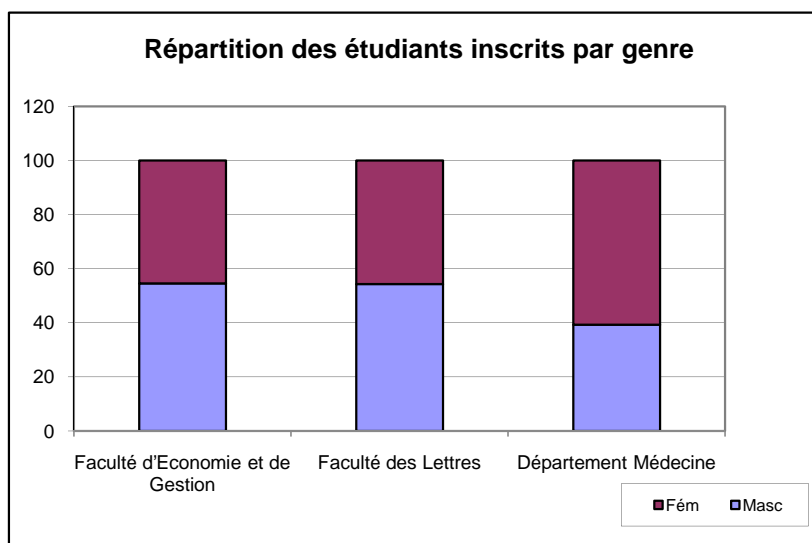
(Toutes nationalités confondues)

FORMATION ACADEMIQUE ET FILIERE LONGUE

UNIVERSTE DE TOAMASINA

Etablissements	Masculin	Féminin	TOTAL
Faculté d'Economie et de Gestion*	4 593	3 815	8 408
Faculté des Lettres*	953	802	1 755
Département Médecine	155	239	394
Université de Toamasina	5 701	4 856	10 557

* données de l'année antérieure



La formation académique des établissements (Facultés d'Economie et de Gestion, Lettres et Sciences Humaines) et la formation longue (Médecine) de l'Université de Toamasina a enregistré **10 557** étudiants inscrits au titre de l'année universitaire 2013-2014 si cet effectif a été de 10 508 en 2012-2013, soit une légère augmentation de **0,5%**. La Faculté de droit -économie-gestion accapare presque les **80%** des étudiants inscrits. Le sexe féminin occupe les **46,0%** de l'ensemble de l'Université de Toamasina. De plus, il y a eu une année blanche dans la Faculté DEGS et la Faculté des Lettres. Donc, on garde l'effectif de l'année antérieure.

UNIVERSITE : TOAMASINA

FACULTE DE DROIT, D'ECONOMIE ET DE GESTION

FILIERES	ANNEE D'ETUDE																				
	1è			2è			3è			4è			5è			6è			TOTAL		
	M	F	S/T	M	F	S/T	M	F	S/T	M	F	S/T	M	F	S/T	M	F	S/T	M	F	S/T
Economie	644	393	1 037	532	309	841	611	321	932	296	188	484			0			0	2 083	1 211	3 294
Gestion	508	524	1 032	420	371	791	624	579	1 203	181	145	326			0			0	1 733	1 619	3 352
Droit	268	357	625	187	239	426	167	189	356	155	200	355			0			0	777	985	1 762
S/T Fac.Eco.& Gestion	1 420	1 274	2 694	1 139	919	2 058	1 402	1 089	2 491	632	533	1 165	0	0	0	0	0	0	4 593	3 815	8 408

FACULTE DES LETTRES ET SCIENCES HUMAINES

FILIERES	ANNEE D'ETUDE																				
	1è			2è			3è			4è			5è			6è			TOTAL		
	M	F	S/T	M	F	S/T	M	F	S/T	M	F	S/T	M	F	S/T	M	F	S/T	M	F	S/T
Philosophie	94	34	128	61	27	88	64	25	89	77	38	115			0			0	296	124	420
Histoire	96	77	173	74	50	124	142	118	260	25	23	48			0			0	337	268	605
Lettres Françaises	23	70	93	9	31	40	12	31	43	10	10	20			0			0	54	142	196
Géographie	102	104	206	67	75	142	66	65	131	31	24	55			0			0	266	268	534
S/T Fac.Lettres	315	285	600	211	183	394	284	239	523	143	95	238	0	0	0	0	0	0	953	802	1 755

DEPARTEMENT MEDECINE

FILIERES	ANNEE D'ETUDE																				
	1è			2è			3è			4è			5è			6è			TOTAL		
	M	F	S/T	M	F	S/T	M	F	S/T	M	F	S/T	M	F	S/T	M	F	S/T	M	F	S/T
Médecine humaine	83	165	248	25	15	40	15	23	38	13	20	33	19	16	35			0	155	239	394
S/T Dpt Médecine	83	165	248	25	15	40	15	23	38	13	20	33	19	16	35	0	0	0	155	239	394

TABLEAU RECAPITULATIF DE L'UNIVERSITE DE TOAMASINA

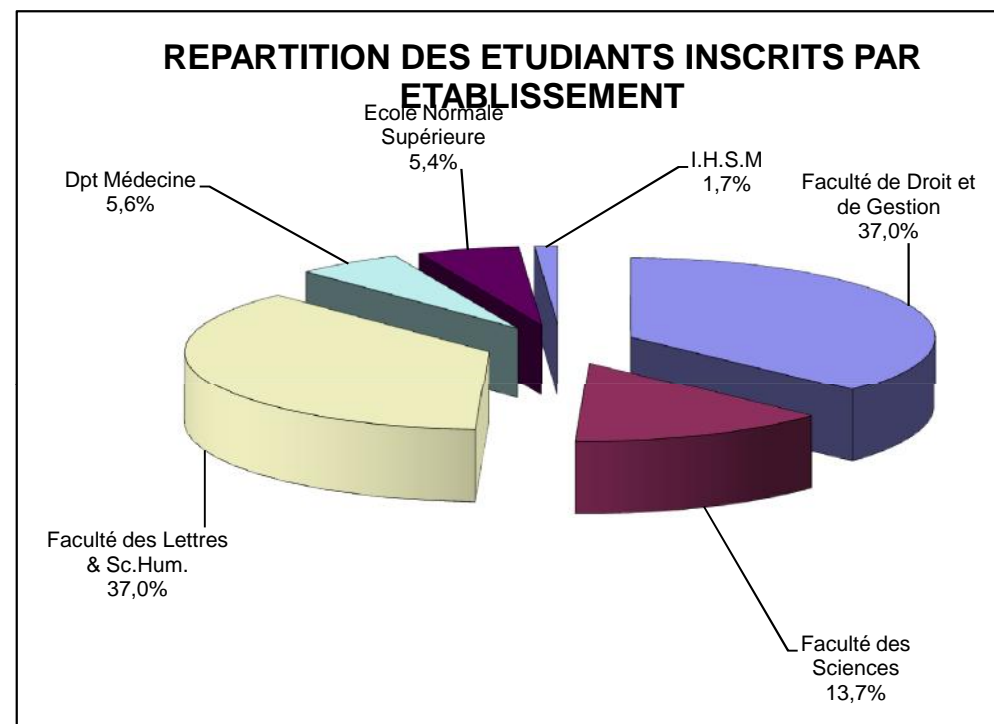
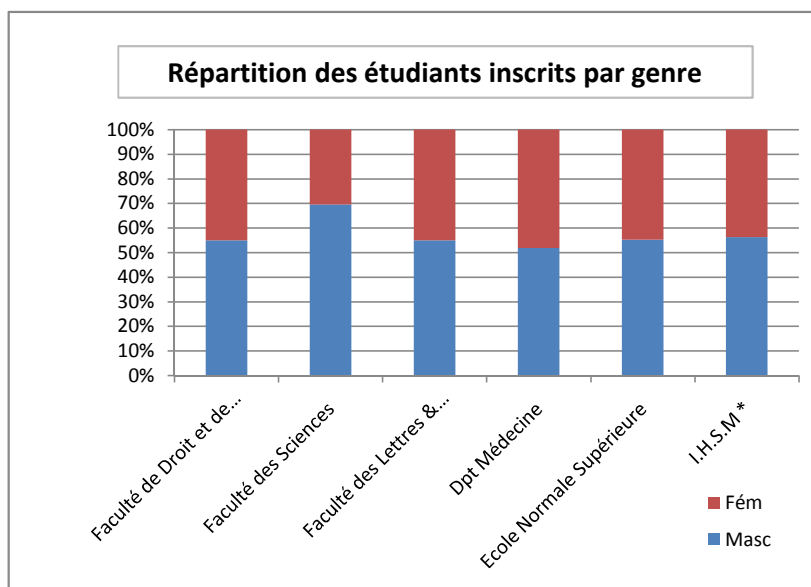
Etablissements	ANNEE D'ETUDE																				
	1è			2è			3è			4è			5è			6è			TOTAL		
	M	F	S/T	M	F	S/T	M	F	S/T	M	F	S/T	M	F	S/T	M	F	S/T	M	F	S/T
FAC. DROIT/ECO/GEST.	1 420	1 274	2 694	1 139	919	2 058	1 402	1 089	2 491	632	533	1 165	0	0	0	0	0	0	4 593	3 815	8 408
FAC. LETTRES	315	285	600	211	183	394	284	239	523	143	95	238	0	0	0	0	0	0	953	802	1 755
DPT. MEDECINE	83	165	248	25	15	40	15	23	38	13	20	33	19	16	35	0	0	0	155	239	394
TOTAL	1 818	1 724	3 542	1 375	1 117	2 492	1 701	1 351	3 052	788	648	1 436	19	16	35	0	0	0	5 701	4 856	10 557

REPARTITION DES ETUDIANTS INSCRITS PAR UNIVERSITE AU TITRE DE L 'ANNEE 2013-2014 (Toutes nationalités confondues)

FORMATION ACADEMIQUE ET FILIERES LONGUES UNIVERSITE DE TOLIARA

Etablissements	Masculin	Féminin	TOTAL
Faculté de Droit et de Gestion	1 328	1 088	2 416
Faculté des Sciences	625	273	898
Faculté des Lettres & Sciences Humaines	1 332	1 089	2 421
Département Médecine	191	177	368
Ecole Normale Supérieure*	195	158	353
I.H.S.M	45	35	80
Université de Toliara	3 716	2 820	6 536

* donnée de l'année antérieure



La formation académique des établissements (Facultés des Lettres et Sciences Humaines, Sciences, Droit et Gestion) et les filières longues (ENS, IHSM, Département Médecine) de l'Université de Toliara ont enregistré **6 536** étudiants inscrits au titre de l'année universitaire 2013-2014 si cet effectif a été de 3 079 en 2012-2013, soit forte augmentation de 112,3%.
La Faculté des Lettres et Sciences Humaines accapare les 43,0 % des étudiants inscrits.
La participation du sexe féminin à l'Université de Toliara est de 43,9% par rapport à l'ensemble.

FORMATION ACADEMIQUE ET FILIERES LONGUES

UNIVERSITE : TOLIARA

FACULTE DE DROIT ET DE GESTION

FILIERE	ANNEE D'ETUDE																	
	1è			2è			3è			4è			5è			TOTAL		
	M	F	S/T	M	F	S/T	M	F	S/T	M	F	S/T	M	F	S/T	M	F	S/T
Droit	269	262	531	112	118	230	81	85	166	85	85	170				547	550	1 097
Gestion	415	245	660	166	116	282	80	85	165	120	92	212			0	781	538	1 319
S/T Faculté de Droit & Gestion	684	507	1 191	278	234	512	161	170	331	205	177	382	0	0	0	1 328	1 088	2 416

FACULTE DES SCIENCES

FILIERE	ANNEE D'ETUDE																							
	L1			L2			L3			M1			M2			DEA 6è			Doctorat 7è			TOTAL		
	M	F	S/T	M	F	S/T	M	F	S/T	M	F	S/T	M	F	S/T	M	F	S/T	M	F	S/T	M	F	S/T
Physique-Chimie	58	1	59	29	5	34	28	2	30	6	1	7	5	1	6			0			0	126	10	136
Sciences Naturelles	197	116	313	59	29	88	58	24	82	73	31	104	41	22	63			0				428	222	650
Sciences et technologie	54	27	81	17	14	31																71	41	112
S/T Fac.Sciences	309	144	453	105	48	153	86	26	112	79	32	111	46	23	69	0	0	0	0	0	0	625	273	898

FACULTE DES LETTRES ET SCIENCES HUMAINES

FILIERE	ANNEE D'ETUDE																				
	L1			L2			L3			M1			M2 (DEA)			Doctorat 6è			TOTAL		
	M	F	S/T	M	F	S/T	M	F	S/T	M	F	S/T	M	F	S/T	M	F	S/T	M	F	S/T
Histoire	55	36	91	16	15	31	38	26	64	31	21	52			0			0	140	98	238
Géographie	232	153	385	40	31	71	56	57	113	82	73	155			0		0	0	410	314	724
Philosophie	48	16	64	108	48	156	44	24	68	39	24	63			0		0	0	239	112	351
Lettres Françaises	10	17	27	6	8	14	3	3	6	5	14	19			0	0	0	0	24	42	66
Lettres Malagasy	184	211	395	54	88	142	74	100	174	32	56	88			0	0	0	0	344	455	799
Arts, lettres et sciences humaines	47	43	90	85	5	90													132	48	180
Formation doctorale			0			0							28	18	46	15	2	17	43	20	63
S/T Fac.Lettres	576	476	1 052	309	195	504	215	210	425	189	188	377	28	18	46	15	2	17	1 332	1 089	2 421

DEPARTEMENT MEDECINE

FILIERE	ANNEE D'ETUDE															TOTAL		
	1è			2è			3è			4è			5è					
	M	F	S/T	M	F	S/T	M	F	S/T	M	F	S/T	M	F	S/T	M	F	S/T
Médecine Humaine	82	43	125	21	17	38	20	11	31	16	4	20	10	10	20	149	85	234
Infirmier	42	36	78			0			0			0			0	42	36	78
Sage femme		56	56			0			0			0			0	0	56	56
S/T Dpt Médecine	124	135	259	21	17	38	20	11	31	16	4	20	10	10	20	191	177	368

ECOLE NORMALE SUPERIEURE

FILIERE	ANNEE D'ETUDE															TOTAL		
	1è			2è			3è			4è			5è					
	M	F	S/T	M	F	S/T	M	F	S/T	M	F	S/T	M	F	S/T	M	F	S/T
Philosophie	17	11	28	21	14	35	15	5	20	17	10	27	20	8	28	90	48	138
Malagasy	19	27	46			0	3	1	4	3	5	8			0	25	33	58
Histoire Géographie	16	7	23			0	1	0	1	9	13	22			0	26	20	46
Sciences de la Vie et de la Terre	15	7	22			0	2		2	3	2	5			0	20	9	29
Physique chimie	12	2	14			0			0	2		2			0	14	2	16
Psychologie	5	17	22	3	13	16			0			0			0	8	30	38
Science de l'éducation	7	11	18	5	5	10			0			0			0	12	16	28
S/T ENS	91	82	173	29	32	61	21	6	27	34	30	64	20	8	28	195	158	353

INSTITUT D'HALIEUTIQUE ET DES SCIENCES MARINES (IHSM)

FILIERE	ANNEE D'ETUDE																							
	L1			L2			L3			M1			M2			DEA 6è			Doctorat 7è			TOTAL		
	M	F	S/T	M	F	S/T	M	F	S/T	M	F	S/T	M	F	S/T	M	F	S/T	M	F	S/T	M	F	S/T
Océanographie générale			0			0			0	16	13	29	9	10	19			0			0	25	23	48
Océanographie appliquée			0			0			0			0			0	7	3	10	3	2	5	10	5	15
Ingénieur halieute			0			0			0			0	10	7	17			0			0	10	7	17
S/T IHSM	0	0	0	0	0	0	0	0	0	16	13	29	19	17	36	7	3	10	3	2	5	45	35	80

TABLEAU RECAPITULATIF DE L'UNIVERSITE DE TOLIARA

Etablissement	ANNEE D'ETUDE																					TOTAL		
	L1			L2			L3			M1			M2			6è			7è					
	M	F	S/T	M	F	S/T	M	F	S/T	M	F	S/T	M	F	S/T	M	F	S/T	M	F	S/T	M	F	S/T
Faculté de Droit et de Gestion	684	507	1 191	278	234	512	161	170	331	205	177	382	0	0	0							1 328	1 088	2 416
Faculté des Sciences	309	144	453	105	48	153	86	26	112	79	32	111	46	23	69	0	0	0	0	0	0	625	273	898
Faculté des Lettres	576	476	1 052	309	195	504	215	210	425	189	188	377	28	18	46	15	2	17			0	1 332	1 089	2 421
DEPARTEMENT MEDECINE	124	135	259	21	17	38	20	11	31	16	4	20	10	10	20					0	0	191	177	368
ENS	91	82	173	29	32	61	21	6	27	34	30	64	20	8	28			0			0	195	158	353
IHSM	0	0	0	0	0	0	0	0	0	16	13	29	19	17	36	7	3	10	3	2	5	45	35	80
TOTAL	1 784	1 344	3 128	742	526	1 268	503	423	926	539	444	983	123	76	199	22	5	27	3	2	5	3 716	2 820	6 536

**REPARTITION DES ETUDIANTS INSCRITS PAR UNIVERSITE
AU TITRE DE L 'ANNEE 2013-2014
(Toutes nationalités confondues)**

FILIERES COURTES AU SEIN DES UNIVERSITES EN 2013-2014

ETABLISSEMENT	Filière	L1			L2			L3 (licence professionnelle)			M1			M2 (Master professionnelle)			DESS			TOTAL		
		M	F	S/T	M	F	S/T	M	F	S/T	M	F	S/T	M	F	S/T	M	F	S/T	M	F	Total
Faculté des Sciences	MISA	12	6	18	7	6	13			0			0	9	2	11			0	28	14	42
	TSPICS	9	24	33	13	9	22			0			0			0			0	22	33	55
	ENTOAP	10	7	17			0			0			0			0			0	10	7	17
	MASTER PRO			0			0			0			0	7	8	15			0	7	8	15
	LPST	39	30	69	16	18	34	15	15	30			0			0			0	70	63	133
	MSTGG	21	10	31	12	9	21			0			0			0			0	33	19	52
	MISE	33	9	42			0			0			0			0			0	33	9	42
	LIPSS	46	5	51	39	7	46	30	13	43			0			0			0	115	25	140
	LIER	44	8	52	36	9	45	28	9	37			0			0			0	108	26	134
	MIER	31	10	41			0			0			0			0			0	31	10	41
	TND	20	6	26			0			0			0			0			0	20	6	26
	LIGCRR	26	20	46	29	13	42	23	8	31			0			0			0	78	41	119
	LISTE	26	12	38	25	21	46	26	16	42			0			0			0	77	49	126
MISTE	26	17	43			0			0			0			0			0	26	17	43	
ACP	12	8	20			0			0	2	2	4			0			0	14	10	24	
Faculté D.E.G.S	FPTDS	102	166	268	85	138	223	65	104	169			0			0			0	252	408	660
	DESS Economie			0			0			0			0			0	183	127	310	183	127	310
	DESS Gestion															0	21	9	30	21	9	30
Faculté des Lettres et Sciences Humaines (DIFP)	Infocommunication	30	56	86	26	47	73	28	81	109			0						0	84	184	268
E.S.Polytechnique	BTP	23	3	26	21	5	26	13	6	19			0			0			0	57	14	71
	GMI	18	6	24	24	2	26	22	3	25			0			0			0	64	11	75
	IGAT	19	11	30	19	11	30	20	5	25	15	5	20	55	27	82			0	128	59	187
	IMIN	18	9	27	13	2	15			0	3	3	6	13	3	16			0	47	17	64
	SIM	20	8	28			0			0			0			0			0	20	8	28
	TCO	23	7	30	17	9	26	17	6	23	16	7	23			0			0	73	29	102
	STI	13	37	50	9	27	36	19	18	37			0			0			0	41	82	123

FILIERES COURTES AU SEIN DES UNIVERSITES EN 2013- 2014 (suite)

ETABLISSEMENT	Filière	1èA			2èA/Technicien supérieur			3èA/Licence professionnelle			Maîtrise spécialisée			M2 (Master professionnelle)			DESS			TOTAL		
		M	F	S/T	M	F	S/T	M	F	S/T	M	F	S/T	M	F	S/T	M	F	S/T	M	F	Total
Faculté de Médecine	Paramédicaux	137	230	367			0			0			0					0	137	230	367	
Université d'Antananarivo		758	705	1 463	391	333	724	306	284	590	36	17	53	84	40	124	204	136	340	1 779	1 515	3 294
Institut Supérieur en Administration des Entreprises (ISAE)	Tronc Commun	63	84	147			0	0	0	0			0						63	84	147	
	Assistanat de Direction			0	13	28	41	0	0	0			0						13	28	41	
	Gestion Comptable			0	14	15	29	0	0	0			0						14	15	29	
	Transport Transit et Douanes				26	18	44												26	18	44	
Université Nord Antsiranana		63	84	147	53	61	114	0	0	0	0	0	0				0	0	0	116	145	261
Faculté des Sciences	Licence Professionnelle Physique Chimie							18	1	19									18	1	19	
Institut des Sciences et Techniques de l'Environnement (ISTE)	Environnement , Tourisme Management et Technologie	76	50	126	76	60	136	50	41	91			0					0	202	151	353	
	Agronomie	36	24	60	27	28	55	21	13	34									84	65	149	
Centre Universitaire de Formation Professionnalisante*	AES	34	47	81	21	57	78	16	22	38			0					0	71	126	197	
	ISR	38	22	60	52	20	72	40	18	58			0					0	130	60	190	
Ecole Normale Supérieure*	DESS EFA												0			34	25	59	34	25	59	
	MSFD										97	74	171					0	97	74	171	
Université de Fianarantsoa		184	143	327	176	165	341	145	95	240	97	74	171	0	0	0	34	25	59	636	502	1 138
Institut de Biologie Appliquée (ex : UFP)	Élevage	3	4	7	13	6	19	18	10	28			0					0	34	20	54	
	Agriculture	6	6	12	13	3	16	14	4	18			0					0	33	13	46	
	Environnement	50	64	114	141	99	240	64	84	148			0					0	255	247	502	
	Biohydrosystème	4	5	9	6	2	8	5	3	8			0					0	15	10	25	
	S/Total UFP	63	79	142	173	110	283	101	101	202	0	0					0	0	0	337	290	627
Institut Universitaire de Gestion et de Management (IUGM)	Gestion des Entreprises	417	307	724	297	257	554	70	106	176	46	57	103					0	830	727	1 557	
Ecole de tourisme	Tourisme	23	48	71	21	48	69	25	77	102			0					0	69	173	242	
EATP	Technique en prothèse dentaire	11	4	15	9	13	22	8	4	12			0					0	28	21	49	

FILIERES COURTES AU SEIN DES UNIVERSITES EN 2013- 2014 (suite)

ETABLISSEMENT	Filière	1èA			2èA/Technicien supérieur			3èA/Licence professionnelle			Maîtrise spécialisée			M2 (Master professionnelle)			DESS			TOTAL		
		M	F	S/T	M	F	S/T	M	F	S/T	M	F	S/T	M	F	S/T	M	F	S/T	M	F	Total
ILC ISOOI	Langues et civilisations	9	32	41	16	30	46	17	23	40			0					0	42	85	127	
ELCI	Anglais et chinois	36	67	103	27	47	74	16	33	49			0					0	79	147	226	
EDSP	Droit et sciences politiques	109	126	235	49	62	111	24	27	51	12	14	26						194	229	423	
ISSTM	ISSTM	67	36	103	25	13	38	23	12	35			0					0	115	61	176	
Université de Mahajanga		735	699	1 434	617	580	1 197	284	383	667	58	71	129	0	0	0	0	0	1 694	1 733	3 427	
TECHNOPOLE*	FDS			0			0			0	8	6	14					0	8	6	14	
	GRENE	28	33	61	16	28	44	18	14	32	21	16	37				13	6	19	96	97	193
CAG/ISPG	Gestion des Entreprises et Administration	14	24	38			0	0	0	0			0					0	14	24	38	
Université de Toamasina		42	57	99	16	28	44	18	14	32	29	22	51	0	0	0	13	6	19	118	127	245
IHSM	Techniciens Supérieurs de la Mer et du Littoral	20	17	37	26	15	41	25	11	36			0					0	71	43	114	
	POLE DE FORMATION SPECIALISEE - Ecotourisme et Biomanagement																13	11	24	13	11	24
Université de Toliara		20	17	37	26	15	41	25	11	36	0	0	0				13	11	24	84	54	138
ENSEMBLE DES FILIERES COURTES DES 6 UNIVERSITES		1 802	1 705	3 507	1 279	1 182	2 461	778	787	1 565	220	184	404	84	40	124	264	178	442	4 427	4 076	8 503

* données de l'année antérieure

Les filières courtes des Universités ont un cursus de :

- une ou deux années pour le DESS (accessible pour les titulaires de diplôme de maîtrise ou d'ingénieur);
- deux années pour la maîtrise spécialisée (accessible pour les titulaires de DEUG)
- trois années pour la licence professionnelle et deux années pour la formation de technicien supérieur (accessible pour les titulaires du baccalauréat)

Certaines filières courtes sont ouvertes suivant la demande, par promotion dont le recrutement n'est pas systématique d'une année à l'autre (filière TECHNOPOLE de l'Université de Toamasina par exemple)

**ETUDIANTS DE NATIONALITE ETRANGERE INSCRITS DANS LES UNIVERSITES
AU TITRE DE L'ANNEE UNIVERSITAIRE 2013-2014**

Universités	Etablissement	Africaine	dF	Asiatique	dF	Comorienne	dF	Européenne	dF	Autres	dF	Ensemble	dF
Antananarivo	Faculté DEGS	0	0	0	0	50	13	0	0	0	0	50	13
	Faculté des Lettres	0	0	0	0	40	6	0	0	0	0	40	6
	Faculté des Sciences	1	0	0	0	87	17	0	0	0	0	88	17
	Faculté de Médecine	26	17	0	0	103	38	1	0	0	0	130	55
	ES Polytechnique	15	0	0	0	19	0	2	0	0	0	36	0
	ESS AGRO	2	0	0	0	0	0	0	0	0	0	2	0
	ENS	0	0	0	0	3	0	0	0	0	0	3	0
S/Total Uté d'Antananarivo		44	17	0	0	302	74	3	0			349	91
Antsiranana	Faculté des Lettres	0	0	0	0	3	0	0	0	0	0	3	0
	Faculté des Sciences	0	0	0	0	13	0	0	0	0	0	13	0
	DPT MEDECINE	0	0	0	0	0	0	0	0	0	0	0	0
	ES Polytechnique	0	0	0	0	11	0	0	0	0	0	11	0
	ENSET	0	0	0	0	9	0	0	0	0	0	9	0
	ISAE	0	0	0	0	0	0	0	0	0	0	0	0
	DEGS	0	0	0	0	0	0	0	0	0	0	0	0
Ensemble Uté Nord d'Antsiranana		0	0	0	0	36	0	0	0	0	0	36	0
Fianarantsoa	Faculté DEGS	0	0	0	0	49	9	0	0	0	0	49	9
	Faculté LETTRES	0	0	0	0	0	0	0	0	0	0	0	0
	Département Médecine	6	4	0	0	0	0	0	0	0	0	6	4
	Faculté des Sciences	0	0	0	0	17	0	0	0	0	0	17	0
	C.U.F.P	0	0	0	0	0	0	0	0	0	0	0	0
	Ecole Nationale d'Informatique	0	0	0	0	1	0	0	0	0	0	1	0
	Ecole Normale Supérieure	0	0	0	0	4	0	0	0	0	0	4	0
	ISTE	0	0	0	0	0	0	0	0	0	0	0	0
Ensemble Uté de Fianarantsoa		6	4	0	0	71	9	0	0	0	0	77	13
Mahajanga	Faculté des Sciences	2	2	0	0	43	12	0	0	0	0	45	14
	Faculté de Médecine	15	7	0	0	33	5	0	0	0	0	48	12
	IBA (ex : UFP)	0	0	0	0	0	0	0	0	0	0	0	0
	IOSTM	7	7	0	0	10	5	0	0	0	0	17	12
	IUGM	0	0	0	0	10	6	0	0	0	0	10	6
	ECOLE DE TOURISME	0	0	0	0	2	1	0	0	0	0	2	1
	EATP	1	0	0	0	2	0	0	0	0	0	3	0
	ILC-ISOOI	0	0	0	0	2	1	0	0	0	0	2	1
	ELCI	0	0	0	0	2	0	0	0	0	0	2	0
	EDSP	0	0	0	0	8	0	0	0	0	0	8	0
	ISSTM	0	0	0	0	4	2	0	0	0	0	4	2
Ensemble Uté de Mahajanga		25	16	0	0	116	32	0	0	0	0	141	48

**ETUDIANTS DE NATIONALITE ETRANGERE INSCRITS DANS LES UNIVERSITES
AU TITRE DE L'ANNEE UNIVERSITAIRE 2013-2014 (suite)**

Universités	Etablissement	Africaine	dF	Asiatique	dF	Comorienne	dF	Européenne	dF	Autres	dF	Ensemble	dF
Toamasina	Faculté d'Economie et de Gestion	0	0	0	0	39	9	0	0	0	0	39	9
	Faculté des Lettres	0	0	0	0	20	3	1	0	0	0	21	3
	Département MEDECINE	0	0	0	0	14	4	0	0	0	0	14	4
	Technopôle	0	0	0	0	15	3	0	0	0	0	15	3
	ISPG	0	0	0	0	0	0	0	0	0	0	0	0
Ensemble Uté de Toamasina		0	0	0	0	88	19	1	0	0	0	89	19
Toliara	Faculté de Droit et de Gestion	0	0	0	0	26	8	0	0	0	0	26	8
	Faculté des Lettres et Sciences Humaines	0	0	0	0	78	4	0	0	0	0	78	4
	Faculté des Sciences	0	0	0	0	41	4	0	0	0	0	41	4
	Ecole Normale Supérieure	0	0	0	0	0	0	0	0	0	0	0	0
	DEPARTEMENT MEDECINE	5	2	0	0	51	12	0	0	0	0	56	14
	Institut Halieutique et des Sciences Marines	0	0	0	0	0	0	0	0	0	0	0	0
Ensemble Uté de Toliara		5	2	0	0	196	28	0	0	0	0	201	30
Ensemble Six (06) Universités		80	39	0	0	809	162	4	0	0	0	893	201

REPARTITION DES ETUDIANTS BOURSIERS DES 6 UNIVERSITES AU TITRE DE L'ANNEE UNIVERSITAIRE 2013-2014

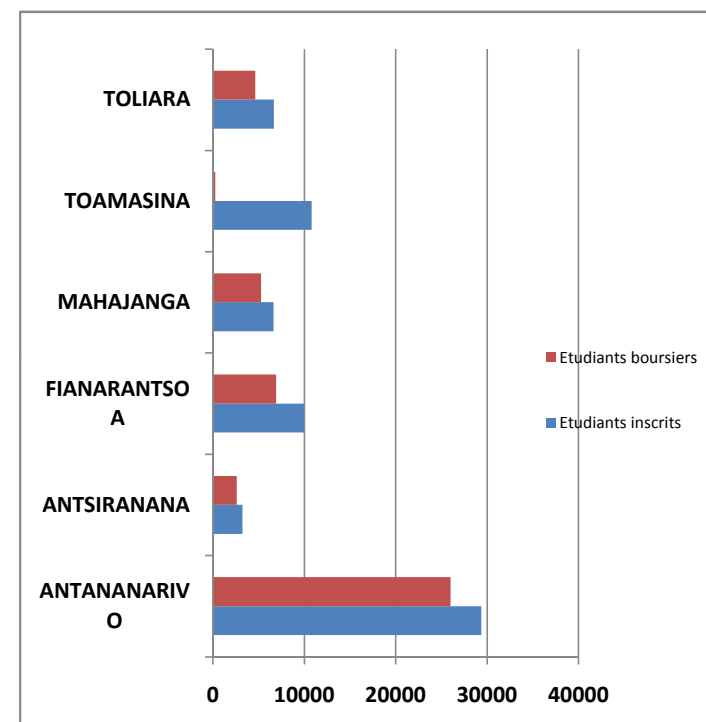
1) REPARTITION DES ETUDIANTS BOURSIERS PAR UNIVERSITE

UNIVERSITE	Etudiants Boursiers		TOTAL
	Nouveaux	Redoublants	
ANTANANARIVO	13 466	12 540	26 006
ANTSIRANANA	1 722	905	2 627
FIANARANTSOA	5 909	1 013	6 922
MAHAJANGA	5 301	0	5 301
TOAMASINA	272	0	272
TOLIARA	4 353	303	4 656
ENS.6 UNIVERSITES	31 023	14 761	45 784

2) RAPPORT ENTRE ETUDIANTS BOURSIERS ET ETUDIANTS INSCRITS PAR UNIVERSITE

UNIVERSITES	Etudiants inscrits (1)	Etudiants boursiers (2)	Rapport (2)/(1)
ANTANANARIVO	29 358	26 006	88,6
ANTSIRANANA	3 266	2 627	80,4
FIANARANTSOA	9 978	6 922	69,4
MAHAJANGA	6 649	5 301	79,7
TOAMASINA	10 802	272	2,5
TOLIARA	6 674	4 656	69,8
ENS.6 UNIVERSITES	66 727	45 784	68,6

Les étudiants de l'E.S.S.AGRO de l'Université d'Antananarivo ne sont pas boursiers mais bénéficient d'un pré-salaire du Ministère de l'Agriculture



REPARTITION DES ETUDIANTS BOURSIERS AU TITRE DE L'ANNEE UNIVERSITAIRE 2013 - 2014

UNIVERSITE : ANTANANARIVO

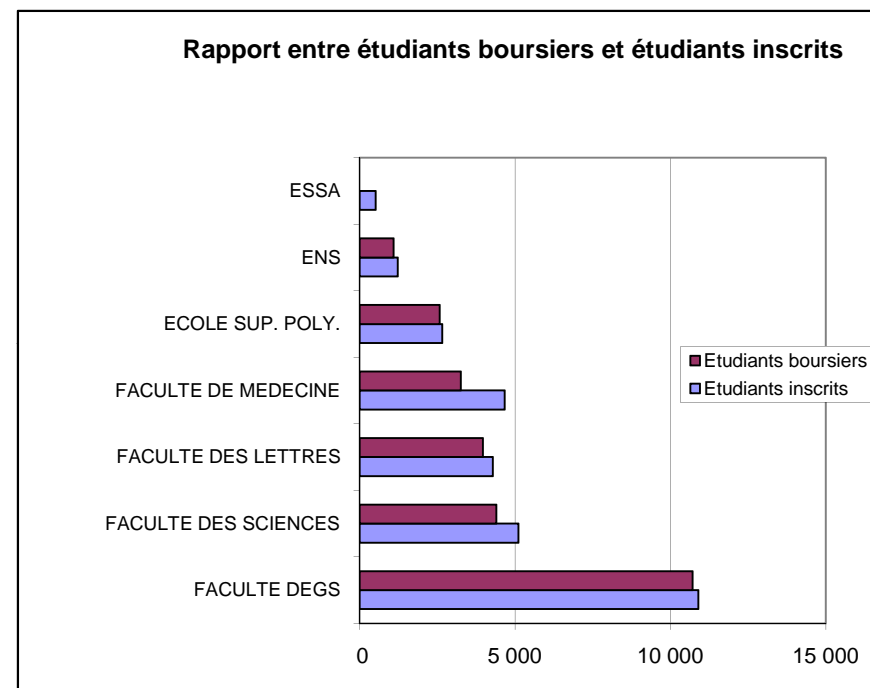
1) REPARTITION DES ETUDIANTS BOURSIERS PAR ETABLISSEMENT

ETABLISSEMENT	Etudiants Boursiers		TOTAL
	Nouveaux	Redoublants	
FACULTE DEGS	5 314	5 402	10 716
FACULTE DES SCIENCES	2 825	1 579	4 404
FACULTE DES LETTRES	1 421	2 541	3 962
FACULTE DE MEDECINE	1 525	1 733	3 258
ECOLE SUP. POLY.	1 852	723	2 575
ENS	529	562	1 091
E.S.S.A.*			
SOUS -TOTAL	13 466	12 540	26 006

* Présalaires à la charge du Ministère de l'Agriculture

2) RAPPORT ENTRE ETUDIANTS BOURSIERS ET ETUDIANTS INCRITS PAR ETABLISSEMENT

ETABLISSEMENT	Etudiants inscrits (1)	Etudiants boursiers (2)	Rapport (2)/(1)
FACULTE DEGS	10 900	10 716	98,31
FACULTE DES SCIENCES	5 106	4 404	86,25
FACULTE DES LETTRES	4 283	3 962	92,51
FACULTE DE MEDECINE	4 668	3 258	69,79
ECOLE SUP. POLY.	2 658	2 575	96,88
ENS	1 228	1 091	88,84
E.S.S.A.	515	0	
SOUS -TOTAL	29 358	26 006	88,58



REPARTITION DES ETUDIANTS BOURSIERS AU TITRE DE L'ANNEE UNIVERSITAIRE 2013 - 2014

UNIVERSITE : ANTSIRANANA

1) REPARTITION DES ETUDIANTS BOURSIERS PAR ETABLISSEMENT

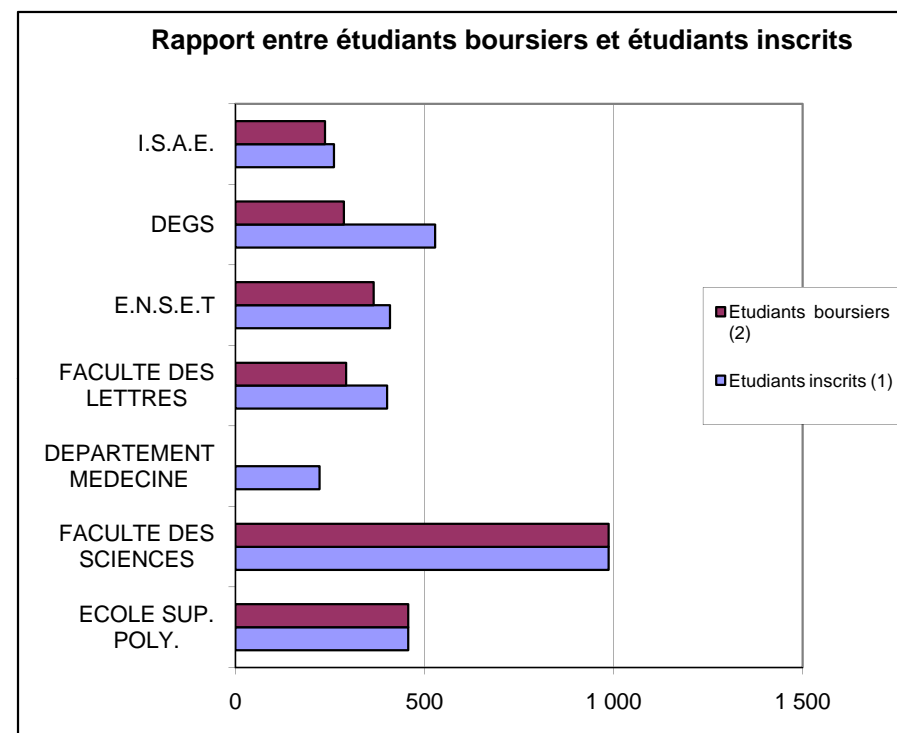
ETABLISSEMENT	Etudiants Boursiers		TOTAL
	Nouveaux	Redoublants	
ECOLE SUP. POLY.	413	44	457
FACULTE DES SCIENCES	586	401	987
DEPARTEMENT MEDECINE*	0	0	0
FACULTE DES LETTRES	140	153	293
E.N.S.E.T	337	29	366
DEGS	146	141	287
I.S.A.E	100	137	237
SOUS - TOTAL	1 722	905	2 627

* année blanche

2) RAPPORT ENTRE ETUDIANTS BOURSIERS ET ETUDIANTS INCRITS PAR ETABLISSEMENT

ETABLISSEMENT	Etudiants inscrits (1)	Etudiants boursiers (2)	Rapport (2)/(1)
ECOLE SUP. POLY.	457	457	100,0
FACULTE DES SCIENCES	987	987	100,0
DEPARTEMENT MEDECINE	223	0	0,0
FACULTE DES LETTRES	401	293	73,1
E.N.S.E.T	409	366	89,5
DEGS	528	287	54,4
I.S.A.E.	261	237	90,8
SOUS - TOTAL	3 266	2 627	80,4

* année blanche



REPARTITION DES ETUDIANTS BOURSIERS AU TITRE DE L'ANNEE UNIVERSITAIRE 2013- 2014

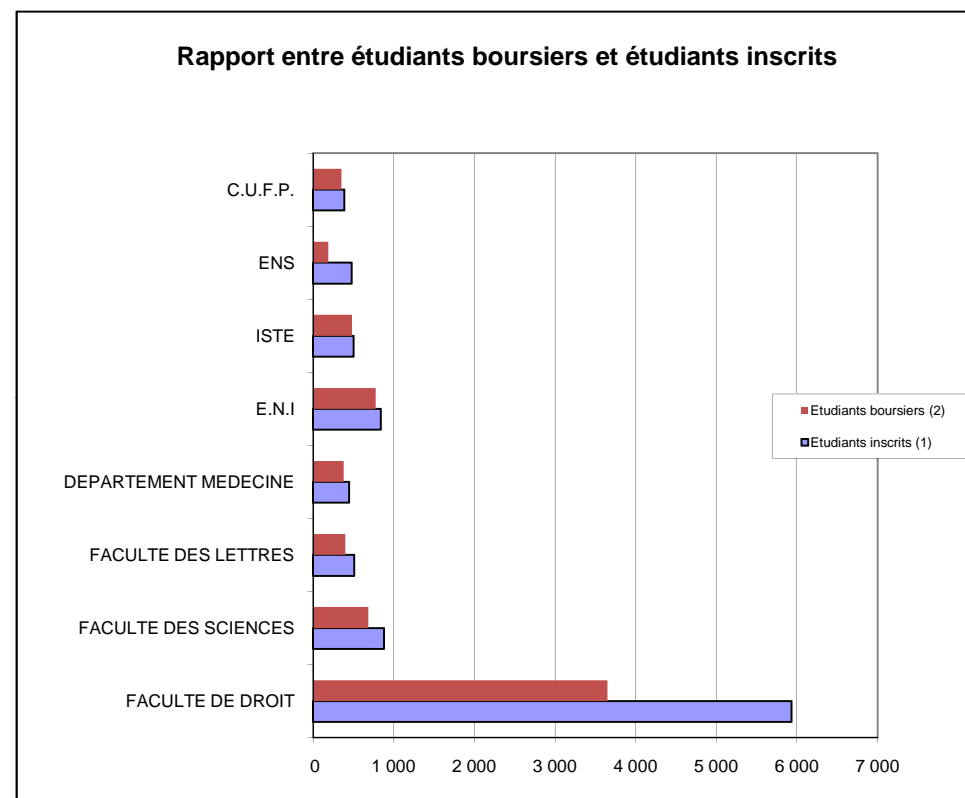
UNIVERSITE : FIANARANTSOA

1) REPARTITION DES ETUDIANTS BOURSIERS PAR ETABLISSEMENT

ETABLISSEMENT	Etudiants Boursiers		TOTAL
	Nouveaux	Redoublants	
FACULTE DE DROIT	2 846	805	3 651
FACULTE DES SCIENCES	513	172	685
FACULTE DES LETTRES	380	20	400
DEPARTEMENT MEDECINE	380	0	380
E.N.I	777	0	777
ISTE	476	9	485
ENS	183	6	189
C.U.F.P.	354	1	355
SOUS - TOTAL	5 909	1 013	6 922

2) RAPPORT ENTRE ETUDIANTS BOURSIERS ET ETUDIANTS INCRITS PAR ETABLISSEMENT

ETABLISSEMENT	Etudiants inscrits (1)	Etudiants boursiers (2)	Rapport (2)/(1)
FACULTE DE DROIT	5 932	3 651	61,5
FACULTE DES SCIENCES	879	685	77,9
FACULTE DES LETTRES	512	400	78,1
DEPARTEMENT MEDECINE	447	380	85,0
E.N.I	840	777	92,5
ISTE	502	485	96,6
ENS	479	189	39,5
C.U.F.P.	387	355	91,7
SOUS - TOTAL	9 978	6 922	69,4



REPARTITION DES ETUDIANTS BOURSIERS AU TITRE DE L'ANNEE UNIVERSITAIRE 2013- 2014

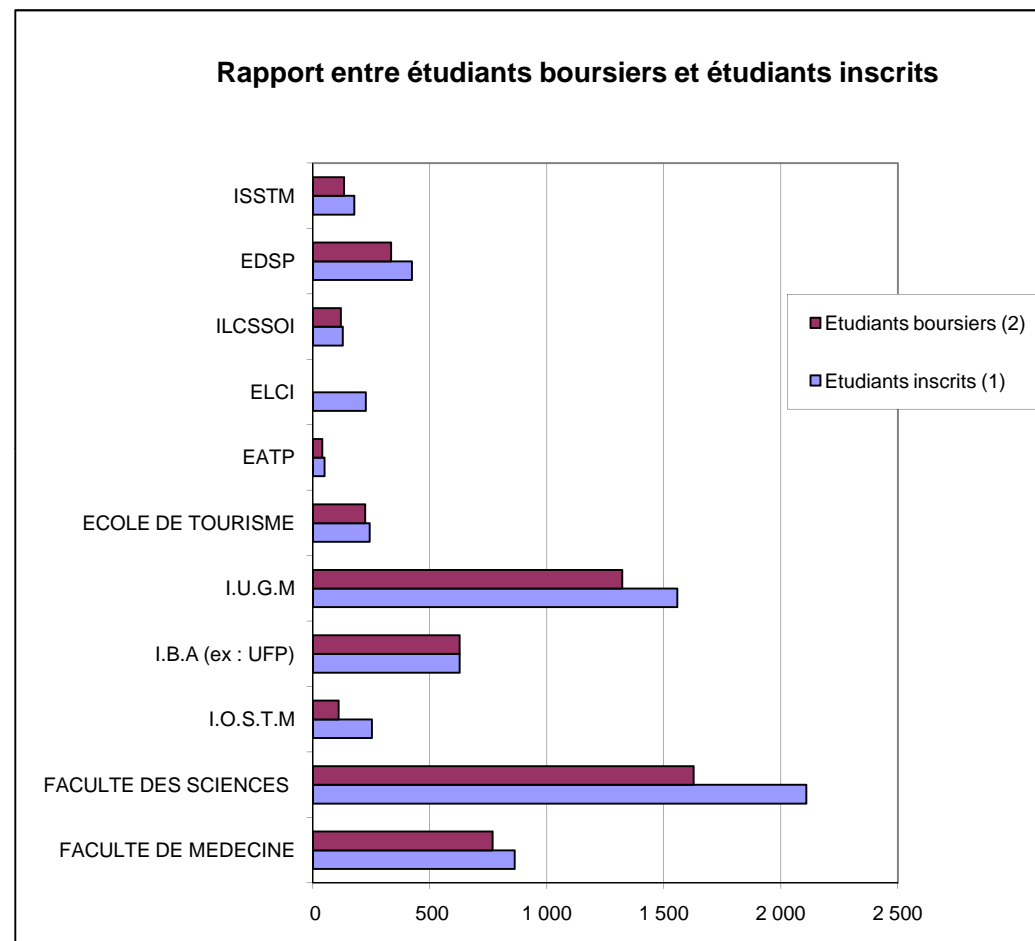
UNIVERSITE : MAHAJANGA

1) REPARTITION DES ETUDIANTS BOURSIERS PAR ETABLISSEMENT

ETABLISSEMENT	Etudiants Boursiers		TOTAL
	Nouveaux	Redoublants	
FACULTE DE MEDECINE	767	0	767
FACULTE DES SCIENCES	1627	0	1 627
I.O.S.T.M	109	0	109
I.B.A (ex : UFP)	627	0	627
I.U.G.M	1322	0	1322
ECOLE DE TOURISME	223	0	223
EATP	40	0	40
ELCI	0	0	0
ILCSSOI	119	0	119
EDSP	334	0	334
ISSTM	133	0	133
SOUS - TOTAL	5 301	0	5 301

2) RAPPORT ENTRE ETUDIANTS BOURSIERS ET ETUDIANTS INCRITS PAR ETABLISSEMENT

ETABLISSEMENT	Etudiants inscrits (1)	Etudiants boursiers (2)	Rapport (2)/(1)
FACULTE DE MEDECINE	862	767	89,0
FACULTE DES SCIENCES	2 108	1 627	77,2
I.O.S.T.M	252	109	43,3
I.B.A (ex : UFP)	627	627	100,0
I.U.G.M	1 557	1 322	84,9
ECOLE DE TOURISME	242	223	92,1
EATP	49	40	81,6
ELCI	226	0	0,0
ILCSSOI	127	119	93,7
EDSP	423	334	79,0
ISSTM	176	133	75,6
SOUS - TOTAL	6 649	5 301	79,7



REPARTITION DES ETUDIANTS BOURSIERS AU TITRE DE L'ANNEE UNIVERSITAIRE 2013 - 2014

UNIVERSITE : TOAMASINA

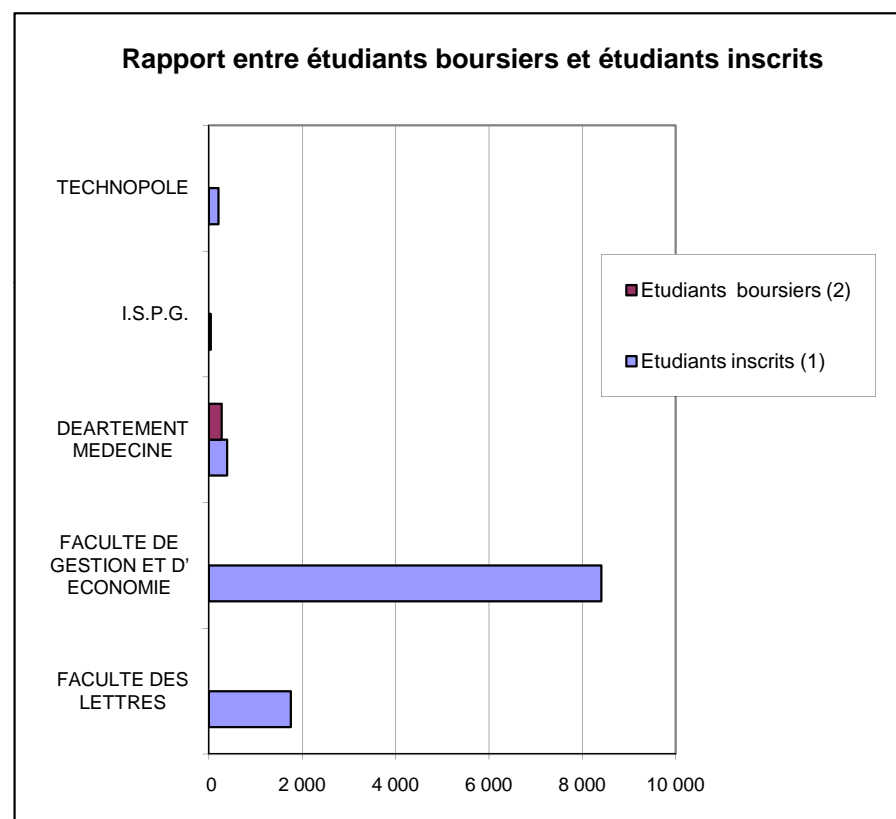
1) REPARTITION DES ETUDIANTS BOURSIERS PAR ETABLISSEMENT

ETABLISSEMENT	Etudiants Boursiers		TOTAL
	Nouveau x	Redoublants	
FACULTE DES LETTRES*	0	0	0
FACULTE DE GESTION ET D' ECONOMIE*	0	0	0
DEARTEMENT MEDECINE	272	0	272
I.S.P.G.			
TECHNOPOLE			
SOUS - TOTAL	272	0	272

* année blanche

2) RAPPORT ENTRE ETUDIANTS BOURSIERS ET ETUDIANTS INCRITS PAR ETABLISSEMENT

ETABLISSEMENT	Etudiants inscrits (1)	Etudiants boursiers (2)	Rapport (2)/(1)
FACULTE DES LETTRES	1 755	0	0,0
FACULTE DE GESTION ET D' ECONOMIE	8 408	0	0,0
DEARTEMENT MEDECINE	394	272	69,0
I.S.P.G.	38		
TECHNOPOLE	207		
SOUS - TOTAL	10 802	272	2,5



REPARTITION DES ETUDIANTS BOURSIERS AU TITRE DE L'ANNEE UNIVERSITAIRE 2013 - 2014

UNIVERSITE : TOLIARA

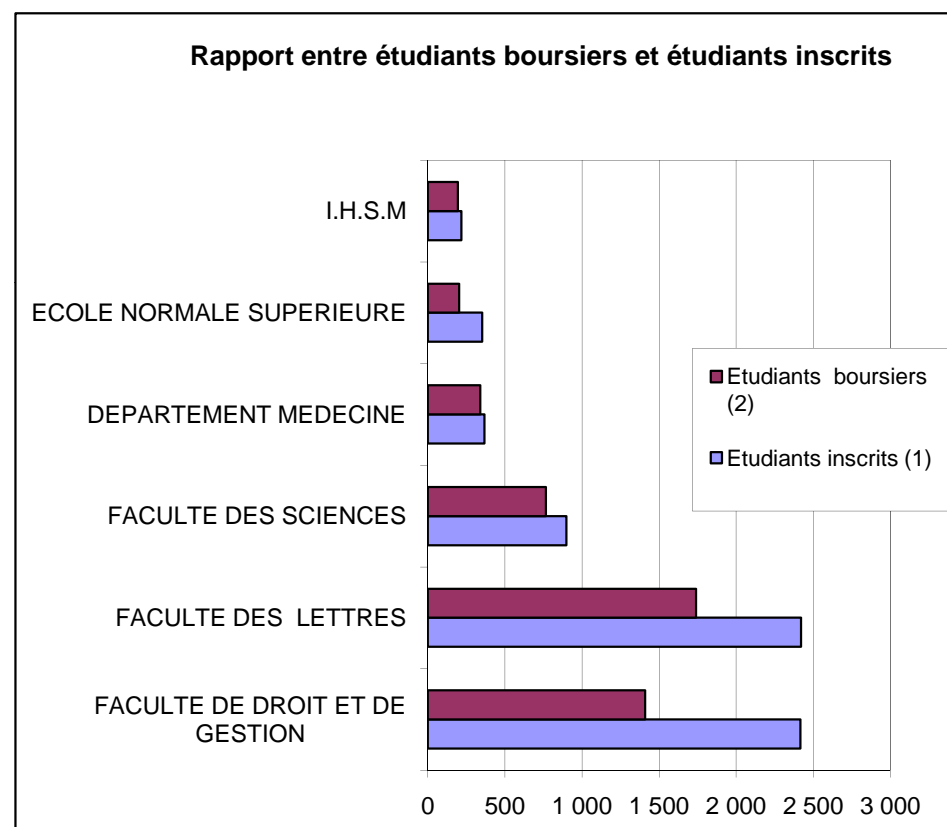
1) REPARTITION DES ETUDIANTS BOURSIERS PAR ETABLISSEMENT

ETABLISSEMENT	Etudiants Boursiers		TOTAL
	Nouveaux	Redoublants	
FACULTE DE DROIT ET DE GESTION	1 349	61	1410
FACULTE DES LETTRES	1 591	149	1740
FACULTE DES SCIENCES	688	79	767
DEPARTEMENT MEDECINE	340	1	341
ECOLE NORMALE SUPERIEURE*	199	4	203
I.H.S.M	186	9	195
SOUS - TOTAL	4 353	303	4 656

* données de l'année antérieure

2) RAPPORT ENTRE ETUDIANTS BOURSIERS ET ETUDIANTS INCRITS PAR ETABLISSEMENT

ETABLISSEMENT	Etudiants inscrits (1)	Etudiants boursiers (2)	Rapport (2)/(1)
FACULTE DE DROIT ET DE GESTION	2 416	1410	58,4
FACULTE DES LETTRES	2 421	1740	71,9
FACULTE DES SCIENCES	898	767	85,4
DEPARTEMENT MEDECINE	368	341	92,7
ECOLE NORMALE SUPERIEURE	353	203	57,5
I.H.S.M	218	195	89,4
SOUS - TOTAL	6 674	4 656	69,8



**EFFECTIFS DES ENSEIGNANTS PERMANENTS NATIONAUX AYANT EFFECTUE LEURS OBLIGATIONS DE SERVICE
AU TITRE DE L'ANNEE UNIVERSITAIRE 2013-2014**

Universités	Facultés / Etablissements	PT			P			MC			A			Ensemble		
		M	F	S/T	M	F	S/T	M	F	S/T	M	F	S/T	M	F	S/T
Antananarivo	DEGS	2	1	3	3	4	7	24	9	33	7	8	15	36	22	58
	Lettres	1	5	6	3	2	5	27	26	53	21	37	58	52	70	122
	Sciences	23	13	36	12	8	20	83	62	145	20	16	36	138	99	237
	Médecine	12	3	15	25	10	35	14	2	16	1	2	3	52	17	69
	Poly	13	2	15	9	1	10	68	12	80	40	12	52	130	27	157
	ESS AGRO	7	3	10	0	2	2	25	8	33	2	3	5	34	16	50
	ENS	0	3	3	1	1	2	24	16	40	15	12	27	40	32	72
S/T Uté d'Antananarivo	58	30	88	53	28	81	265	135	400	106	90	196	482	283	765	
Antsiranana	Lettres		1	1	1		1	3	2	5	3	5	8	7	8	15
	Sciences			0	3		3	17	2	19	11	4	15	31	6	37
	DPT Médecine			0			0	1	1	2			0	1	1	2
	ES Poly*	1		1	3		3	15	1	16	13	2	15	32	3	35
	ENSET			0	1		1	6		6	9	2	11	16	2	18
	DEGS			0			0		1	1	1	1	2	1	2	3
	ISAE			0			0		1	1			0	0	1	1
S/T Uté d'Antsiranana	1	1	2	8	0	8	42	8	50	37	14	51	88	23	111	
Fianarantsoa	DEGS	2		2	1		1	5	5	10	6	11	17	14	16	30
	Sciences			0	4	0	4	13	3	16	4	5	9	21	8	29
	Lettres			0			0		1	1	1	2	3	1	3	4
	DPT MEDECINE			0	1		1	4	0	4			0	5	0	5
	ENI			0	2	0	2	6	0	6			0	8	0	8
	ENS	0	0	0	0	1	1	8	0	8	1	1	2	9	2	11
	ISTE			0	1	0	1	7	3	10	6	3	9	14	6	20
	CUFP			0	1	0	1	1	0	1	4	1	5	6	1	7
S/T Uté Fianarantsoa	2	0	2	10	1	11	44	12	56	22	23	45	78	36	114	
Mahajanga	Sciences	1		1	4	4	8	16	5	21	20	4	24	41	13	54
	Médecine	1		1	2	3	5	7	5	12	2	1	3	12	9	21
	IOSTM	2		2	6	4	10	2	4	6	2		2	12	8	20
	IUGM			0			0			0	6	2	8	6	2	8
	ILC ISOOI			0			0	2	1	3	3		3	5	1	6
	ISSTM			0			0	6		6	10		10	16	0	16
	Ecole de tourisme			0			0			0		1	1	0	1	1
S/T Uté Mahajanga	4	0	4	12	11	23	33	15	48	43	8	51	92	34	126	

* données de l'année antérieure

**EFFECTIFS DES ENSEIGNANTS PERMANENTS NATIONAUX AYANT EFFECTUE LEURS OBLIGATIONS DE SERVICE
AU TITRE DE L'ANNEE UNIVERSITAIRE 2013-2014 (suite)**

Universités	Facultés / Etablissements	PT			P			MC			A			Ensemble		
		M	F	S/T	M	F	S/T	M	F	S/T	M	F	S/T	M	F	S/T
Toamasina	DEGS			0			0	16	3	19	11	6	17	27	9	36
	Lettres	3	0	3	1	1	2	10	6	16	16	4	20	30	11	41
	DPT MEDECINE			0	1		1	3	2	5			0	4	2	6
	S/T Uté Toamasina	3	0	3	2	1	3	29	11	40	27	10	37	61	22	83
Toliara	DEGS			0	1		1	1		1	6	6	12	8	6	14
	Lettres			0	2	0	2	19	9	28	17	8	25	38	17	55
	Sciences	3	1	4			0	20	5	25	19	8	27	42	14	56
	Dpt Médecine			0			0	5	2	7			0	5	2	7
	IHSM	0	1	1	2	0	2	16	4	20	2	0	2	20	5	25
	ENS*			0	1		1	3	2	5	3	1	4	7	3	10
	S/T Uté Toliara	3	2	5	6	0	6	64	22	86	47	23	70	120	47	167
ENSEMBLE 6 UNIVERSITES		71	33	104	91	41	132	477	203	680	282	168	450	921	445	1 366

* données de l'année antérieure

PT : Professeur Titulaire

P : Professeur

MC : Maître de Conférence

A : Assistant

**TABLEAU RECAPITULATIF DU PERSONNEL ADMINISTRATIF ET
TECHNIQUE DES 6 UNIVERSITES AU TITRE DE L'ANNEE UNIVERSITAIRE 2013-2014**

UNIVERSITES	GENRE	CATEGORIES (FONCTIONNAIRES & E.F.A)											EFA	ELD	ECD	TOTAL
		H.C.	IX	VIII	VII	VI	V	IV	III	II	I	S/TOTAL				
ANTANANARIVO	Masculin			25		20	45	31	159	201	461	942		44	195	1 181
	Féminin			24		27	44	33	146	78	174	526		21	113	660
	s/t			49		47	89	64	305	279	635	1 468		65	308	1841
ANTSIRANANA	Masculin			12		3	9	8	17	17	86	152				152
	Féminin			4		5	10	5	7	14	52	97				97
	s/t			16		8	19	13	24	31	138	249				249
FIANARANTSOA	Masculin			8		6	7	1	7	8	18	55	29	64	52	200
	Féminin			3	1	1	3		9	9	16	42	30	3	43	118
	s/t			11	1	7	10	1	16	17	34	97	59	67	95	318
MAHAJANGA	Masculin		1	3		2	4	1	8	6	23	48	1	3	85	137
	Féminin					3	4	2	14	5	36	64	7	1	84	156
	s/t		1	3	0	5	8	3	22	11	59	112	8	4	169	293
TOAMASINA	Masculin			1		3	11	2	16	26	42	101	13	1	10	125
	Féminin			1		1	6	0	18	30	34	90	5	2	2	99
	s/t			2	0	4	17	2	34	56	76	191	18	3	12	224
TOLIARA	Masculin			1	1	11	12	2	20	31	25	103		21	46	170
	Féminin					12	17	3	19	22	28	101		4	51	156
	s/t			1	1	23	29	5	39	53	53	204		25	97	326
ENSEMBLE	Masculin	0	1	50	1	45	88	45	227	289	655	1401	43	133	388	1965
	Féminin	0	0	32	1	49	84	43	213	158	340	920	42	31	293	1286
	TOTAL		1	82	2	94	172	88	440	447	995	2 321	85	164	681	3 251

H.C.: Hors Catégorie

EFA: Employés Fonctionnaires Assimilés

ELD: Employés de Longue Durée

ECD: Employés de Courte Durée

INSTITUT NATIONAL DES SCIENCES ET TECHNIQUES NUCLEAIRES (INSTN)

REPARTITION DES ETUDIANTS INSCRITS DE L' INSTN AU TITRE DE L'ANNEE 2013 - 2014

FILIERE COURTE

FILIERE	Année d'Etudes											
	1ère			2ème			3ème			Ensemble		
	M	F	S/T	M	F	S/T	M	F	S/T	M	F	S/T
Radioprotection	18	5	23	15	4	19	8	8	16	41	17	58

ETUDIANTS DE NATIONALITE ETRANGERE DE L' INSTN AU TITRE DE L'ANNEE 2013 - 2014

Institution	Comori enne	dF	Europé enne	dF	Autres	dF	Ensem ble	dF
INSTN	3	1					3	1

ENSEIGNANTS PERMANENTS NATIONAUX AYANT EFFECTUE LEURS OBLIGATIONS DE SERVICE AU TITRE DE L'ANNEE UNIVERSITAIRE 2013 - 2014

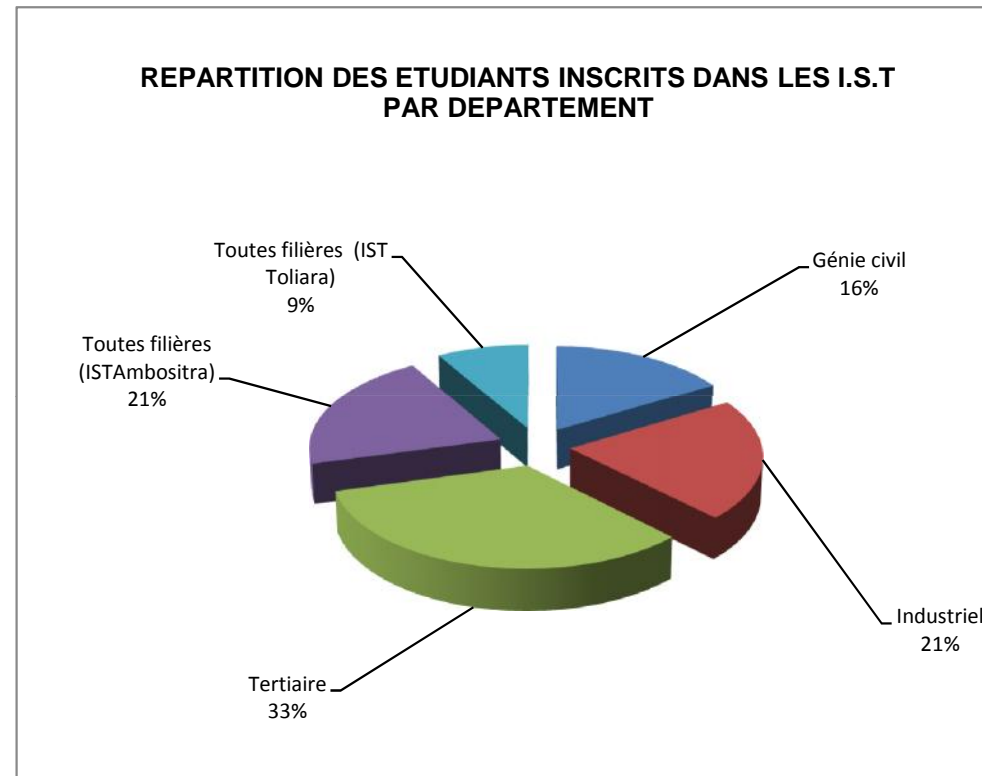
Institution	Professeur Titulaire			Professeur			Maître de Conférence			Assistant			Ensemble		
	M	F	S/T	M	F	S/T	M	F	S/T	M	F	S/T	M	F	S/T
INSTN	1	0	1			0	3	1	4	5	1	6	9	2	11

PERSONNEL ADMINISTRATIF ET TECHNIQUE DE L'INSTN AU TITRE DE L'ANNEE UNIVERSITAIRE 2013 - 2014

INSTN	CATEGORIE														TOTAL
	HC	X	IX	VIII	VII	VI	V	IV	III	II	I	ELD	ECD		
Masculin						2	1	0	1	1	2			7	
Féminin						0	1	0	0	3	1			5	
total	0	0	0	0	0	2	2	0	1	4	3	0	0	12	

REPARTITION DES ETUDIANTS INSCRITS DES IST PAR DEPARTEMENT ET PAR GENRE EN 2013-2014

DEPARTEMENT	Masculin	Féminin	Total
Génie civil	290	109	399
Industriel	458	61	519
Tertiaire	325	487	812
Toutes filières (ISTAmbositra)	277	232	509
Toutes filières (IST Toliara)	149	57	206
Total	1 499	946	2 445



REPARTITION DES ETUDIANTS DES INSTITUTS SUPERIEURS DE TECHNOLOGIE AU TITRE DE L'ANNEE 2013- 2014

IST D'ANTANANARIVO

A - FORMATION INITIALE

DEPARTEMENT : INDUSTRIEL

FILIERE	Année d'Etudes											
	1ère			2ème			3ème			Ensemble		
	M	F	S/T	M	F	S/T	M	F	S/T	M	F	S/T
Génie Industriel et Production	21	5	26	22	2	24			0	43	7	50
Génie industriel et Maintenance	42	9	51	42	5	47			0	84	14	98
Génie des systèmes automatisés			0			0	20	5	25	20	5	25
Génie de maintenance des dispositifs biomédicaux							14	1		14	1	15
TOTAL	63	14	77	64	7	71	34	6	25	161	27	188

DEPARTEMENT : GENIE CIVIL

Techniciens supérieurs

FILIERE	Année d'Etudes											
	1ère			2ème			3ème			Ensemble		
	M	F	S/T	M	F	S/T	M	F	S/T	M	F	S/T
Bâtiments	35	16	51	32	18	50			0	67	34	101
Travaux Publics	15	9	24	17	5	22			0	32	14	46
Construction civile et infrastructure			0			0	20	10	30	20	10	30
Urbanisme et aménagement			0			0	12	3	15	12	3	15
TOTAL	50	25	75	49	23	72	32	13	45	131	61	192

IST D'ANTANANARIVO (suite)

Ingénieur

FILIERE	Année d'Etudes														
	NIVEAU 1			NIVEAU 2			NIVEAU 3			NIVEAU 4			Ensemble		
	M	F	S/T	M	F	S/T	M	F	S/T	M	F	S/T	M	F	S/T
Génie civil			0			0	20	10	30	17	8	25	37	18	55
TOTAL	0	0	0	0	0	0	20	10	30	17	8	25	37	18	55

DEPARTEMENT : GENIE DU MANAGEMENT D'ENTREPRISE ET DU COMMERCE (GMEC)

FILIERE	Année d'Etudes									Ensemble		
	1ère			2ème			3ème					
	M	F	S/T	M	F	S/T	M	F	S/T	M	F	S/T
Gestion transport et logistique	16	10	26	13	12	25	7	13	20	36	35	71
Marketing et Commerce	16	36	52	20	27	47	9	17	26	45	80	125
Finances et Comptabilité	20	31	51	12	35	47	9	21	30	41	87	128
Gestion des PME	10	16	26	9	13	22	9	12	21	28	41	69
TOTAL	62	93	155	54	87	141	34	63	97	150	243	393

TABLEAU RECAPITULATIF DE LA FORMATION INITIALE DE L'IST D'ANTANANARIVO

DEPARTEMENT	Année d'Etudes												Ensemble		
	1ère			2ème			3ème ou Niveau 3			4ème ou Niveau 4					
	M	F	S/T	M	F	S/T	M	F	S/T	M	F	S/T	M	F	S/T
INDUSTRIEL	63	14	77	64	7	71	34	6	25			0	161	27	188
GENIE CIVIL	50	25	75	49	23	72	52	23	75	17	8	25	168	79	247
GMEC	62	93	155	54	87	141	34	63	97			0	150	243	393
TOTAL	175	132	307	167	117	284	120	92	197	17	8	25	479	349	828

IST D'ANTANANARIVO (suite)

B - FORMATION CONTINUE

DEPARTEMENT : INDUSTRIEL

FILIERE	TECHNICIENS SUPERIEURS						INGENIEURS						Ensemble		
	NIVEAU 1			NIVEAU 2			NIVEAU 3			NIVEAU 4					
	M	F	S/T	M	F	S/T	M	F	S/T	M	F	S/T	M	F	S/T
Génie industriel et Maintenance	15	2	17	21	1	22					0	0	36	3	39
Génie industriel Maintenance et Production			0			0	23	1	24	48	5	53	71	6	77
TOTAL	15	2	17	21	1	22	23	1	24	48	5	53	107	9	116

DEPARTEMENT : GENIE CIVIL

FILIERE	TECHNICIENS SUPERIEURS						INGENIEURS						Ensemble Formation continue		
	NIVEAU 1			NIVEAU 2			NIVEAU 3			NIVEAU 4					
	M	F	S/T	M	F	S/T	M	F	S/T	M	F	S/T	M	F	S/T
Bâtiments	10	4	14	28	11	39							38	15	53
Travaux Publics	9	2	11	12	4	16							21	6	27
Génie Civil							20	1	21	43	8	51	63	9	72
TOTAL	19	6	25	40	15	55	20	1	21	43	8	51	122	30	152

IST D'ANTANANARIVO (suite)

DEPARTEMENT : GENIE DU MANAGEMENT D'ENTREPRISE ET DU COMMERCE (GMEC)

FILIERE	TECHNICIENS SUPERIEURS						INGENIEURS						Ensemble Formation continue		
	NIVEAU 1			NIVEAU 2			NIVEAU 3			NIVEAU 4					
	M	F	S/T	M	F	S/T	M	F	S/T	M	F	S/T	M	F	S/T
Gestion de Transport et Logistique	10	10	20	12	13	25			0			0	22	23	45
Marketing et Commerce	0	7	7			0			0			0	0	7	7
Finances et Comptabilité	8	5	13	11	10	21			0			0	19	15	34
Gestion d'Entreprise							15	22	37	29	22	51	44	44	88
TOTAL	18	22	40	23	23	46	15	22	37	29	22	51	85	89	174

TABLEAU RECAPITULATIF DE LA FORMATION CONTINUE DE L'IST D'ANTANANARIVO

DEPARTEMENT	Année d'Etudes														
	NIVEAU 1			NIVEAU 2			NIVEAU 3			NIVEAU 4			Ensemble		
	M	F	S/T	M	F	S/T	M	F	S/T	M	F	S/T	M	F	S/T
INDUSTRIEL	15	2	17	21	1	22	23	1	24	48	5	53	107	9	116
GENIE CIVIL	19	6	25	40	15	55	20	1	21	43	8	51	122	30	152
GMEC	18	22	40	23	23	46	15	22	37	29	22	51	85	89	174
TOTAL	52	30	82	84	39	123	58	24	82	120	35	155	314	128	442

TABLEAU RECAPITULATIF DE L' IST D'ANTANANARIVO (FORMATION INITIALE ET FORMATION CONTINUE)

DEPARTEMENT	1ère			2ème			3ème / MASTER 1			4ème / MASTER 2			Ensemble		
	M	F	S/T	M	F	S/T	M	F	S/T	M	F	S/T	M	F	S/T
Industriel	78	16	94	85	8	93	57	7	64	48	5	53	268	36	304
Génie Civil	69	31	100	89	38	127	72	24	96	60	16	76	290	109	399
GMEC	80	115	195	77	110	187	49	85	134	29	22	51	235	332	567
TOTAL	227	162	389	251	156	407	178	116	294	137	43	180	793	477	1 270

IST D'ANTSIRANANA (Uniquement formation initiale)

DEPARTEMENT : INDUSTRIEL

FILIERE	Année d'Etudes																	
	1ère			2ème			3ème			4ème			5ème			Ensemble		
	M	F	S/T	M	F	S/T	M	F	S/T	M	F	S/T	M	F	S/T	M	F	S/T
M.E.E.M.	20	3	23	15	1	16			0			0			0	35	4	39
M.E.F.T.	19	1	20	22	3	25			0			0			0	41	4	45
T.A.M.	9	0	9	5	0	5		0	0		0	0		0	0	14	0	14
GTR	31	5	36	10	5	15		0	0			0			0	41	10	51
TECNA	15	2	17	14	1	15			0			0			0	29	3	32
SERA			0			0	18	0	18			0			0	18	0	18
IRM							6	4	10							6	4	10
RT-Adr							6		6							6	0	6
TOTAL	94	11	105	66	10	76	30	4	34	0	0	0	0	0	0	190	25	215

IST D'ANTSIRANANA (suite)

DEPARTEMENT : TERTIAIRE

FILIERE	Année d'Etudes									Ensemble		
	1ère			2ème			3ème					
	M	F	S/T	M	F	S/T	M	F	S/T	M	F	S/T
Commerce	21	12	33	14	9	23			0	35	21	56
TBA	13	16	29	7	21	28	2	18	20	22	55	77
TGH	12	19	31	5	22	27			0	17	41	58
GFC	10	21	31			0			0	10	21	31
TCI			0			0	6	17	23	6	17	23
TOTAL	56	68	124	26	52	78	8	35	43	90	155	245

TABLEAU RECAPITULATIF DE L' IST D'ANTSIRANANA (FORMATION INITIALE)

TOUTES FILIERES	Année d'Etudes																	
	1ère			2ème			3ème			4ème			5ème			Ensemble		
	M	F	S/T	M	F	S/T	M	F	S/T	M	F	S/T	M	F	S/T	M	F	S/T
Département Industriel	94	11	105	66	10	76	30	4	34	0	0	0	0	0	0	190	25	215
Département Tertiaire	56	68	124	26	52	78	8	35	43			0			0	90	155	245
TOTAL	150	79	229	92	62	154	38	39	77	0	0	0	0	0	0	280	180	460

IST d'Ambositra (ISTA)

FILIERES	Année d'Etudes																	
	1ère			2ème			3ème			4ème			5ème			Ensemble		
	M	F	S/T	M	F	S/T	M	F	S/T	M	F	S/T	M	F	S/T	M	F	S/T
Agro-Management	54	43	97	32	39	71	9	6	15			0			0	95	88	183
CAR	22	32	54	15	26	41	8	6	14			0			0	45	64	109
IAAR	11	7	18	9	10	19	4	7	11	0	0	0	0	0	0	24	24	48
PA	18	6	24	40	13	53	8	7	15			0			0	66	26	92
PV	17	14	31	14	7	21	9	5	14			0			0	40	26	66
Génie Rurale	4	2	6			0			0			0			0	4	2	6
Equipement Rural et Energie	3	2	5			0			0			0			0	3	2	5
TOTAL	129	106	235	110	95	205	38	31	69	0	0	0	0	0	0	277	232	509

IST TOLIARA

FILIERES	Année d'Etudes																	
	1ère			2ème			3ème			4ème			5ème			Ensemble		
	M	F	S/T	M	F	S/T	M	F	S/T	M	F	S/T	M	F	S/T	M	F	S/T
Agronomie	36	15	51	29	13	42	31	17	48			0			0	96	45	141
Sciences et Technique de l'eau	12	1	13	16	7	23	25	4	29			0			0	53	12	65
TOTAL	48	16	64	45	20	65	56	21	77	0	0	0	0	0	0	149	57	206

ENSEMBLE : IST (Antananarivo - Antsiranana - Ambositra - Toliara)

INSTITUTION	Département	Année d'Etudes															Ensemble		
		1ère			2ème			3ème			4ème			5ème					
		M	F	S/T	M	F	S/T	M	F	S/T	M	F	S/T	M	F	S/T	M	F	S/T
ANTANANARIVO	Industriel	78	16	94	85	8	93	57	7	64	48	5	53			0	268	36	304
	Génie civil	69	31	100	89	38	127	72	24	96	60	16	76			0	290	109	399
	Tertiaire	80	115	195	77	110	187	49	85	134	29	22	51			0	235	332	567
	S/tot	227	162	389	251	156	407	178	116	294	137	43	180	0	0	0	793	477	1 270
ANTSIRANANA*	Industriel	94	11	105	66	10	76	30	4	34	0	0	0	0	0	0	190	25	215
	Tertiaire	56	68	124	26	52	78	8	35	43			0			0	90	155	245
	S/tot	150	79	229	92	62	154	38	39	77	0	0	0	0	0	0	280	180	460
AMBOSITRA	Toutes filières	129	106	235	110	95	205	38	31	69	0	0	0	0	0	0	277	232	509
TOLIARA	Toutes filières	48	16	64	45	20	65	56	21	77	0	0	0	0	0	0	149	57	206
Ensemble 4 IST		554	363	917	498	333	831	310	207	517	137	43	180	0	0	0	1 499	946	2 445

* données de l'année antérieure

REPARTITION DES ETUDIANTS BOURSIERS DES IST AU TITRE DE L'ANNEE 2013-2014

IST ANTANANARIVO

DEPARTEMENT : INDUSTRIEL

FILIERE	Etudiants boursiers		
	Nouveaux	Redoublants	S/T
Genie Industriel et Maintenance	97	0	97
Genie Industriel et Production	48		48
Génie des Système Automatisé	23		23
Génie de maintenance des dispositifs biomédicaux	11		11
TOTAL	179	0	179

DEPARTEMENT : GENIE CIVIL

FILIERE	Etudiants boursiers		
	Nouveaux	Redoublants	S/T
Bâtiments	100	0	100
Travaux Publics	46	0	46
Construction Civile et Infrastructures	19	0	19
Urbanisme et aménagement	12	0	12
Génie Civil	54	0	54
TOTAL	231	0	231

DEPARTEMENT : GENIE DU MANAGEMENT D'ENTREPRISE ET DU COMMERCE (GMEC)

FILIERE	Etudiants boursiers		
	Nouveaux	Redoublants	S/T
Gestion Logistique et Transport	68	0	68
Marketing et Commerce	122	0	122
Finances et Comptabilité	125	0	125
Gestion des Petites et Moyennes E/se	64	4	68
TOTAL	379	4	383

ENSEMBLE IST D'ANTANANARIVO

FILIERE	Etudiants boursiers		
	Nouveaux	Redoublants	S/T
Département Industriel	179	0	179
Département Génie civil	231	0	231
Département GMEC	379	4	383
TOTAL	789	4	793

IST ANTSIRANANA**DEPARTEMENT : INDUSTRIEL**

FILIERE	Etudiants boursiers		
	Nouveaux	Redoublants	S/T
M.E.E.M.	37	0	37
M.E.F.T	44	0	44
T.A.M.	14	0	14
GTR	45	0	45
SERA	18	0	18
TECNA	30	0	30
IRM	10	0	10
TOTAL	198	0	198

DEPARTEMENT : TERTIAIRE

FILIERES	Etudiants boursiers		
	Nouveaux	Redoublants	S/T
Commerce	54	0	54
TBA	76	0	76
Tourisme et Gestion Hotelière	58	0	58
TCI	58	0	58
GFC	29	0	29
TOTAL	275	0	275

ENSEMBLE IST D'ANTSIRANANA

DEPARTEMENT	Etudiants boursiers		
	Nouveaux	Redoublants	S/T
Département Industriel	198	0	198
Département Tertiaire	275	0	275
TOTAL	473	0	473

ENSEMBLE IST AMBOSITRA

FILIERES	Etudiants boursiers		
	Nouveaux	Redoublants	S/T
IAAR	48		48
PA	92		92
PV	66	0	66
Agro-management	183		183
CAR	109		109
Génie Rurale	6		6
Equipement Rural et Energie	5		5
TOTAL	509	0	509

ENSEMBLE IST DE TOLIARA

FILIERES	Etudiants boursiers		
	Nouveaux	Redoublants	S/T
Agronomie	133	8	141
Sciences et Technique de l'eau	63	3	66
TOTAL	196	11	207

ENSEMBLE : 4 IST (Antananarivo - Antsiranana - Ambositra - Toliara)

INSTITUTIONS	Etudiants boursiers		
	Nouveaux	Redoublants	S/T
Antananarivo	789	4	793
Antsiranana	473	0	473
Ambositra	509	0	509
Toliara	196	11	207
TOTAL	1967	15	1982

**ETUDIANTS DE NATIONALITE ETRANGERE INSCRITS DANS LES QUATRE (04) INSTITUTS SUPERIEURS
DE TECHNOLOGIE AU TITRE DE L'ANNEE UNIVERSITAIRE 2013-2014**

IST	Département	Africaine	dF	Asiatique	dF	Comorienne	dF	Européenne	dF	Autres	dF	Ensemble	dF
ANTANANARIVO	Génie Civil											0	0
	Industriel											0	0
	GMEC											0	0
ANTSIRANANA*	Industriel					2	1					2	1
	Tertiaire											0	0
AMBOSITRA	Toutes filières											0	0
TOLIARA	Toutes filières											0	0
ENSEMBLE QUATRE (04) IST		0	0	0	0	2	1	0	0	0	0	2	1

NEANT

dF: Dont femme
* données de l'année antérieure

ENSEIGNANTS PERMANENTS NATIONAUX DES INSTITUTS SUPERIEURS DE TECHNOLOGIE AU TITRE DE L'ANNEE UNIVERSITAIRE 2013-2014

INSTITUTIONS	Professeur Titulaire			Professeur			Maître de Conférence			Assistant			Collaborateur Technique			TOTAL		
	M	F	S/T	M	F	S/T	M	F	S/T	M	F	S/T	M	F	S/T	M	F	S/T
I.S.T. ANTANANARIVO	2		2	2		2	15	4	19	24	17	41		1	1	43	22	65
I.S.T. ANTSIRANANA*			0	0		0	4	1	5	15		15			0	19	1	20
I.S.T.Ambositra			0	1		1	3	4	7	11	9	20			0	15	13	28
I.S.T.Toliara			0			0	1		1	1		1			0	2	0	2
ENSEMBLE I.S.T.	2	0	2	3	0	3	23	9	32	51	26	77	0	1	1	79	36	115

* données de l'année antérieure

REPARTITION DU PERSONNEL ADMINISTRATIF ET TECHNIQUE DES I.S.T. AU TITRE DE L'ANNEE UNIVERSITAIRE 2013 - 2014

IST	GENRE	CATEGORIES											TOTAL	
		I	II	III	IV	V	VI	VII	VIII	IX	X	ELD		ECD
ANTANANARIVO	Masculin	23	2	12	3	6	4		3	1				54
	Féminin	6	2	13	1	4	1							27
	s/t	29	4	25	4	10	5		3	1				81
ANTSIRANANA*	Masculin	6	2		1	1	3		2		2			17
	Féminin	4	4	1					1					10
	s/t	10	6	1	1	1	3		3		2			27
AMBOSITRA	Masculin			2	2		1		1			7		13
	Féminin			3	1	2	3					8		17
	s/t			5	3	2	4		1			15	0	30
TOLIARA	Masculin						1						3	4
	Féminin							2	1				6	9
	s/t						3	1					9	13
ENSEMBLE	Masculin	29	4	14	6	7	9	0	6	1	2	7	3	88
	Féminin	10	6	17	2	6	6	1	1	0	0	8	6	63
	s/t	39	10	31	8	13	15	1	7	1	2	15	9	151

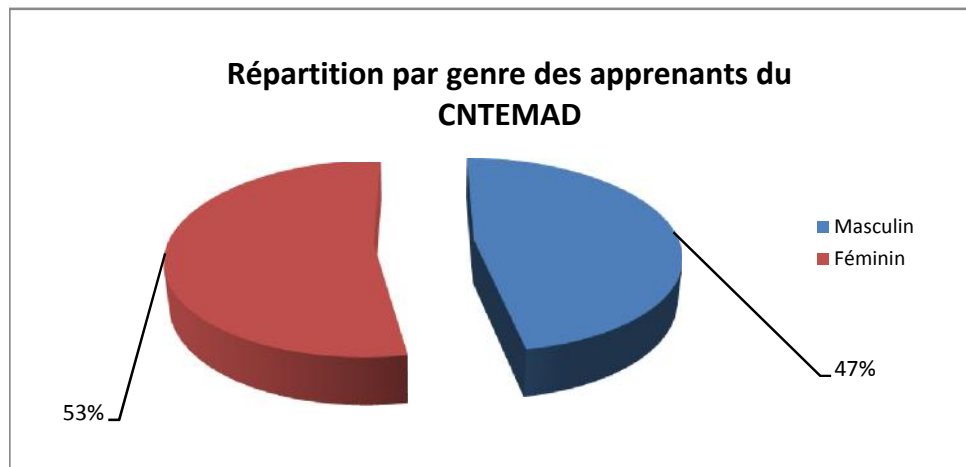
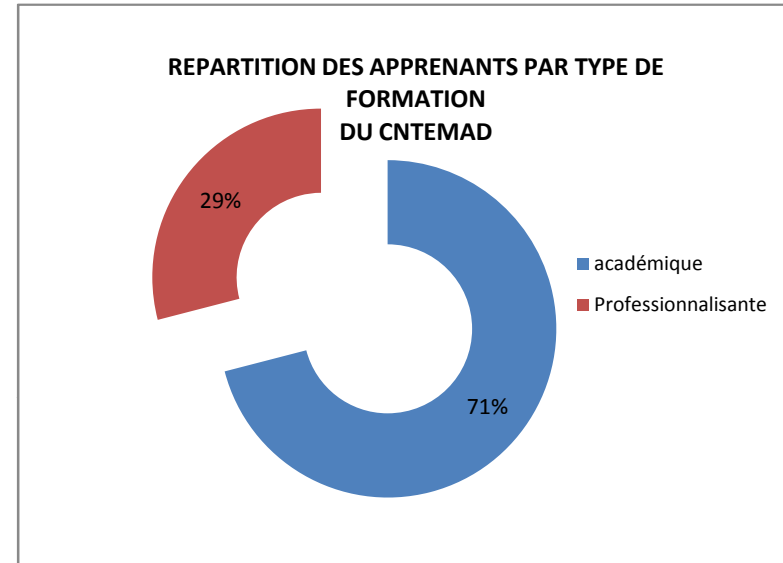
* données de l'année antérieure

ELD: Employés de Longue Durée

ECD: Employés de Courte Durée

REPARTITION PAR FILIERE ET PAR GENRE DES APPRENANTS DU CNTEMAD AU TITRE DE L'ANNEE UNIVERSITAIRE 2013-2014 (Toutes nationalités confondues)

Type de Formation	Filière	Masculin	Féminin	TOTAL
Académique	GESTION	2 755	2 647	5 402
	DROIT	2 654	3 433	6 087
	S/T Académique	5 409	6 080	11 489
Professionnalisante	Informatique de gestion	1 056	274	1 330
	Commerce	376	571	947
	Communication	437	1 202	1 639
	Licence professionnelle (Informatique, Communication et Commerce)	357	436	793
	S/T Professionnalisante	2 226	2 483	4 709
ENSEMBLE		7 635	8 563	16 198



Les apprenants du CNTEMAD au titre de l'année universitaire 2013-2014 sont au nombre de 16 198 dont 71 % en formation académique (Gestion et Droit) et 29% en filières courtes (formation professionnalisante).

Les filières courtes du CNTEMAD sont au nombre de 4.

**EFFECTIF DES APPRENANTS DU CYCLE UNIVERSITAIRE
EN GESTION ET EN DROIT AU TITRE DE L'ANNEE 2013-2014 (CYCLE LONG)**

FILIERE	1 ^è			2 ^è			3 ^è			4 ^è			5 ^è			TOTAL		
	M	F	S/T	M	F	S/T	M	F	S/T	M	F	S/T	M	F	S/T	M	F	Total
GESTION	1 489	1 357	2 846	541	512	1 053	339	369	708	215	217	432	171	192	363	2 755	2 647	5 402
DROIT	1 574	1 946	3 520	384	515	899	314	480	794	198	302	500	184	190	374	2 654	3 433	6 087
Ensemble	3 063	3 303	6 366	925	1 027	1 952	653	849	1 502	413	519	932	355	382	737	5 409	6 080	11 489

**EFFECTIF DES APPRENANTS EN FILIERES COURTES
AU TITRE DE L'ANNEE 2013-2014**

FILIERE	1 ^è			2 ^è			3 ^è			4 ^è			5 ^è			TOTAL		
	M	F	S/T	M	F	S/T	M	F	S/T	M	F	S/T	M	F	S/T	M	F	S/T
INFO /GESTION	763	190	953	293	84	377						0			0	1 056	274	1 330
COMMERCE	322	433	755	54	138	192						0			0	376	571	947
Technique de Communication	387	924	1 311	50	278	328						0			0	437	1 202	1 639
Licence Professionnelle en Informatique			0			0	235	88	323			0			0	235	88	323
Licence Professionnelle en Communication			0			0	59	211	270			0			0	59	211	270
Licence Professionnelle en Commerce			0			0	63	137	200			0			0	63	137	200
Ensemble	1 472	1 547	3 019	397	500	897	357	436	793	0	0	0	0	0	0	2 226	2 483	4 709

TABLEAU RECAPITULATIF DES APPRENANTS DU CNTEMAD

ENSEMBLE CNTEMAD	1 ^è			2 ^è			3 ^è			4 ^è			5 ^è			TOTAL		
	M	F	S/T	M	F	S/T	M	F	S/T	M	F	S/T	M	F	S/T	M	F	S/T
	4 535	4 850	9 385	1 322	1 527	2 849	1 010	1 285	2 295	413	519	932	355	382	737	7 635	8 563	16 198

**APPRENANTS DE NATIONALITE ETRANGERE INSCRITS AU CENTRE NATIONAL DU TELE-ENSEIGNEMENT
AU TITRE DE L'ANNEE UNIVERSITAIRE 2013-2014**

Filière	Africaine	dF	Asiatique	dF	Comorienne	dF	Européenne	dF	Autres	dF	Ensemble	dF
DROIT	1	1			8	1					9	2
GESTION	1	1			6	2					7	3
INFORMATIQUE DE GESTION	1										1	0
COMMERCE	0				1						1	0
COMMUNICATION											0	0
Licence Professionnelle en Commerce					1						1	0
ENSEMBLE CNTEMAD	3	2	0	0	16	3	0	0	0	0	19	5

PERSONNEL ADMINISTRATIF ET TECHNIQUE DU CENTRE NATIONAL DE TELE-ENSEIGNEMENT

AU TITRE DE L'ANNEE UNIVERSITAIRE 2013-2014

CNTEMAD	CATEGORIES											TOTAL
	HC	X	IX	VIII	VII	VI	V	IV	III	II	I	
Masculin				7		10	6	4	6	4	21	58
Féminin				10		8	7	10	7	5	9	56
Ensemble	0	0	0	17	0	18	13	14	13	9	30	114

**EFFECTIF DES ETUDIANTS DES INSTITUTIONS D'ENSEIGNEMENT SUPERIEUR PRIVEES HABILITEES
AU TITRE DE L'ANNEE 2013-2014**

n°	INSTITUTIONS	FILIERES	EFFECTIF DES ETUDIANTS												
			1è A	D/F	2è A	D/F	3è A	D/F	4è A	D/F	5è A	D/F	S/T	D/F	
1	Athénée Saint Joseph Antsirabe - ASJA	Droit	89	53	71	45	41	24	29	18	33	21	263	161	
		Informatique	30	7	38	11	23	6	30	5	18	4	139	33	
		Sciences de la terre	23	8	24	5	18	4	19	5	19	9	103	31	
		Economie et commerce	130	73	76	39	60	34	58	35	52	27	376	208	
		Sciences Agricoles	50	29	46	17	51	21	44	21	49	29	240	117	
		S/Total	322	170	255	117	193	89	180	84	171	90	1 121	550	
2	Centre Ecologique de Libanona -CEL	Gestion de l'Environnement au développement			12	3	19	13					31	16	
		S/Total	0	0	12	3	19	13	0	0	0	0	31	16	
3	CERF ARMI	Tronc commun	70	28									70	28	
		Transit, douanes et commerce International informatisés			37	20	5							42	20
		Gestion et comptabilité informatisée			5	1								5	1
		Finances, comptabilité informatisées			3	1								3	1
		TOTAL	70	28	45	22	5	0	0	0	0	0	0	120	50
4	Etablissement d'Enseignement et de Formation Professionnelle Supérieure - Condorcet	Electromécanique et Informatique Industrielle	15	0	16	3	7	0	8	0	7	0	53	3	
		BTP	24	5	20	6	18	4	18	1	9	1	89	17	
		S/Total	39	5	36	9	25	4	26	1	16	1	142	20	
5	Ecole Professionnelle Supérieure Agricole - EPSA	Agronomie	60	26	51	15	38	19					149	60	
		S/TOTAL	60	26	51	15	38	19	0	0	0	0	149	60	

**EFFECTIF DES ETUDIANTS DES INSTITUTIONS D'ENSEIGNEMENT SUPERIEUR PRIVEES HABILITEES
AU TITRE DE L'ANNEE 2013-2014 (suite)**

n°	INSTITUTIONS	FILIERES	EFFECTIF DES ETUDIANTS											
			1è A	D/F	2è A	D/F	3è A	D/F	4è A	D/F	5è A	D/F	S/T	D/F
6	Ecole Supérieure de Batiments et Travaux Publics - ESBTP	Batiments et Travaux Publics	42	6	40	5							82	11
		S/Total	42	6	40	5							82	11
7	Ecole Supérieure de Comptabilité d'Administration et de Management d'Entreprise - ESCAME	Tronc commun	148	81	214	123							362	204
		Finance et Comptabilité					56	21	34	20	14	7	104	48
		Management					45	18	12	3	16	7	73	28
		Commerce et Marketing					47	24	18	8	4	2	69	34
		Banque					20	9	8	3			28	12
		S/Total	148	81	214	123	168	72	72	34	34	16	636	326
8	Ecole Supérieure de Formation des Infirmiers ESFI	Infirmier	9	6									9	6
		Sage femme	4	4									4	4
		S/ TOTAL	13	10	0	0	0	0	0	0	0	0	13	10
9	Ecole Supérieure d'Informatique et de Gestion des Entreprises - ESIGE	Tronc commun	16	10									16	10
		Commerce International	12	6	16	9	11	5	7	4	4	4	50	28
		Droit	2	2	5	3	7	4	4	2	1	1	19	12
		Tourisme International			3	2	4	4	7	4	2	1	16	11
		Comptabilité et Gestion	15	5	9	5	13	7	6	3	1	1	44	21
		Informatique de Gestion	8	4	8	1							16	5
		S/Total	53	27	41	20	35	20	24	13	8	7	161	87
10	Ecole Supérieure d'Infirmiers et Sage femme Saint François d'Assise - ESISFA	Sage-femme	41	41	33	33	28	28					102	102
		Infirmiers	25	22	19	16	17	14					61	52
		S/Total	66	63	52	49	45	42	0	0	0	0	163	154

**EFFECTIF DES ETUDIANTS DES INSTITUTIONS D'ENSEIGNEMENT SUPERIEUR PRIVEES HABILITEES
AU TITRE DE L'ANNEE 2013-2014 (suite)**

n°	INSTITUTIONS	FILIERES	EFFECTIF DES ETUDIANTS											
			1è A	D/F	2è A	D/F	3è A	D/F	4è A	D/F	5è A	D/F	S/T	D/F
11	ECOLE SUPERIEURE DE MANAGEMENT ET D'INFORMATIQUE APPLIQUEE- ESMIA	Tronc commun	33	19	46	23							79	42
		Management de l'Informatique Appliquée à la Gestion d'Entreprise							3	1			3	1
		Ingénierie et Management de Projet							8	3			8	3
		Qualité, Agronomie Développement Durable							4	1			4	1
		S/TOTAL	33	19	46	23	0	0	15	5	0	0	94	47
12	ECOLE SUPERIEURE PARAMEDICALE DE MADAGASCAR ESPM	TRONC COMMUN	68	36			69	50					137	86
		Infirmier Généraliste											0	0
		Sage-femme											0	0
		Biotechnicien			70	24							70	24
		S/TOTAL	68	36	70	24	69	50	0	0	0	0	207	110
13	Ecole Sacrée Cœur d'Antanimena- ESSCA	Commerce International Initiale	83	58	82	57							165	115
		Commerce International (continue)	18	11	26	14							44	25
		Gestion Comptable Initiale	102	53	106	60							208	113
		Gestion Comptable Continue	18	7	20	9							38	16
		Marketing et Commerce					22	19	38	22	44	27	104	68
		Marketing et Commerce					60	40	42	30			102	70
		Finances et compta initiale					62	40	47	32			109	72
		Gestion/Finances (continue)					13	8	20	12	33	15	66	35
		Management des affaires	35	18									35	18
		S/Total	256	147	234	140	157	107	147	96	77	42	871	532

**EFFECTIF DES ETUDIANTS DES INSTITUTIONS D'ENSEIGNEMENT SUPERIEUR PRIVEES HABILITEES
AU TITRE DE L'ANNEE 2013-2014 (suite)**

n°	INSTITUTIONS	FILIERES	EFFECTIF DES ETUDIANTS											
			1è A	D/F	2è A	D/F	3è A	D/F	4è A	D/F	5è A	D/F	S/T	D/F
14	Ecole Supérieure Saint Gabriel de Mahajanga - ESSGaMahajanga	TRONC COMMUN	48	29	40	27							88	56
		Finances et Comptabilité					11	8	10	4			21	12
		Marketing et Commerce International					15	11	5	5			20	16
		S/TOTAL	48	29	40	27	26	19	15	9	0	0	129	84
15	Ecole Supérieure Spécialisée de Vakinankaratra- ESSVA	Communication- Journalisme	31	23	55	40	34	22					120	85
		Ecotourisme	40	21	62	34	37	22					139	77
		Hotellerie	31	22	22	14	30	21					83	57
		Gestion Management	61	34	72	33	51	28					184	95
		Electromécanique	19	2	19	0	13	0					51	2
		Sciences et Techniques de l'Education	15	12	27	22	21	15					63	49
		S/Total	197	114	257	143	186	108	0	0	0	0	640	365
16	Ecole Supérieure de Technologie - EST	Informatique	24	2	69	6	31	6	13	0			137	14
		Gestion	59	31	75	45	46	13	35	14			215	103
		S/Total	83	33	144	51	77	19	48	14	0	0	352	117
17	Engineering School of Tourisme, Informatics, Interpretership and Management - ESTIIM Tana	Administration / Management	16	12	10	7	6	1	1	1	1	0	34	21
		Commerce/Marketing	17	13	6	5	4	4	4	1	1	0	32	23
		Droit	49	30	23	12	8	5	25	15	1	1	106	63
		Interpretariat / Diplomatie	50	30	18	11	15	15	8	6	4	2	95	64
		Informatique	15	5	6	0	1	0	3	0	3	1	28	6
		Tourisme/ Hotellerie/ Environnement	35	26	7	6	6	1	1	1	1	1	50	35
		S/Total	182	116	70	41	40	26	42	24	11	5	345	212

**EFFECTIF DES ETUDIANTS DES INSTITUTIONS D'ENSEIGNEMENT SUPERIEUR PRIVEES HABILITEES
AU TITRE DE L'ANNEE 2013-2014 (suite)**

n°	INSTITUTIONS	FILIERES	EFFECTIF DES ETUDIANTS											
			1è A	D/F	2è A	D/F	3è A	D/F	4è A	D/F	5è A	D/F	S/T	D/F
18	Education in Training Employment and Communication- ETEC	Electromécanique, Finance et Gestion, Administration, Génie Logiciel, Système et Réseaux	75	12	61	6	69	8	72	10	49	10	326	46
		S/TOTAL	75	12	61	6	69	8	72	10	49	10	326	46
19	ETABLISSEMENT TECHNIQUE SUPERIEUR -ETS SAINT MICHEL	Génie Mécanique et Informatique Industriel	15	2	22		11						48	2
		Electromécanique et Automatismes Industriel											0	0
		Tronc commun							22		14		36	0
		S/TOTAL	15	2	22	0	11	0	22	0	14	0	84	2
20	EUROI	Electronique et Télécommunication	25	3	24	3	14	2	15	1	24	4	102	13
		S/Total	25	3	24	3	14	2	15	1	24	4	102	13
21	Malagasy Mahomby -Ingénierie et management des actions de developpement	Developpement Local initial	20	14	25	15	18	7	40	21	3	2	106	59
		Developpement Local à Distance	9	5	12	6	43	14	29	11	20	8	113	44
		Appui au developpement local à distance			9	8	5	3	5	1	8	6	27	18
		S/TOTAL	29	19	46	29	66	24	74	33	31	16	246	121
22	Université Génius System Informatics - Université GSI	Gestion	13	4	11	4	6	2					30	10
		Informatique	17	7	19	7	13	4					49	18
		BTP	8	2	10	0	4	0					22	2
		S/Total	38	13	40	11	23	6	0	0	0	0	101	30

**EFFECTIF DES ETUDIANTS DES INSTITUTIONS D'ENSEIGNEMENT SUPERIEUR PRIVEES HABILITEES
AU TITRE DE L'ANNEE 2013-2014 (suite)**

n°	INSTITUTIONS	FILIERES	EFFECTIF DES ETUDIANTS											
			1è A	D/F	2è A	D/F	3è A	D/F	4è A	D/F	5è A	D/F	S/T	D/F
23	Hautes Etudes Chrétiennes de Management de Mathématiques Appliquées- HECMMA	Tronc commun	33	7	32	13							65	20
		Management et Sciences Economiques					13	7	6	4			19	11
		Télécommunication informatique et Electronique					10	2	6	0			16	2
		BTP et Aménagement du Territoire					39	6	18	4	28	4	85	14
		S/TOTAL	33	7	32	13	62	15	30	8	28	4	185	47
24	Institut d'Enseignement Supérieur de Technologie Informatique et de Management d'Entreprise - IESTIME - ANTSIRABE	Informatique et Gestion	51	21	6	1							57	22
		Management					1						1	0
		S/Total	51	21	6	1	1	0	0	0	0	0	58	22
25	Institut d'Enseignement Supérieur de Technologie Informatique et de Management d'Entreprise - IESTIME - TANA	Informatique et Gestion	28	19	12	7	12	6					52	32
		Sciences Financières et Comptable							8	4			8	4
		Management des Entreprises									4	2	4	2
		Sciences commerciales							5	4			5	4
		S/Total	28	19	12	7	12	6	13	8	4	2	69	42
26	Institut de Formation Supérieur des Paramédicaux - IFSPA	Sage femme	63	30	25	10	28	16					116	56
		Infirmier	85	85	75	75	37	37					197	197
		S/Total	148	115	100	85	65	53	0	0	0	0	313	253
27	Institute of Management Technology IMT	Management and Business studies	36	27	49	31	28	22	13	8	3	3	129	91
		Hotel and Tourism Management	68	54	34	23	20	16	2	2	0	0	124	95
		S/TOTAL	104	81	83	54	48	38	15	10	3	3	253	186

**EFFECTIF DES ETUDIANTS DES INSTITUTIONS D'ENSEIGNEMENT SUPERIEUR PRIVEES HABILITEES
AU TITRE DE L'ANNEE 2013-2014 (suite)**

n°	INSTITUTIONS	FILIERES	EFFECTIF DES ETUDIANTS											
			1è A	D/F	2è A	D/F	3è A	D/F	4è A	D/F	5è A	D/F	S/T	D/F
28	Institut de Formation Technique - IFT TANA	Gestion Management	120	79	123	80	59	35	49	25			351	219
		Information- Communication - Journalisme	79	64	91	68	39	27	28	22			237	181
		Ingenierie de l'Environnement	27	11	31	14	0	0	31	17			89	42
		Droit	105	56	86	51	53	38	24	13			268	158
		BTP	10	4	59	10	18	2	25	8			112	24
		Informatique	50	14	35	10	28	8	18	3			131	35
		S/Total	391	228	425	233	197	110	175	88	0	0	1 188	659
29	IMGAM	Tronc commun	1360	710									1360	710
		Administration			123	72	113	66	84	56	73	49	393	243
		ONG			18	8	16	8					34	16
		Banques			133	66	122	60	20	12	17	10	292	148
		Finances et comptabilité			341	181	316	169	196	124	170	107	1023	581
		Marketing et Commercialisation			245	130	227	119	60	40	52	35	584	324
		S/TOTAL	1 360	710	860	457	794	422	360	232	312	201	3 686	2 022
30	Institut de Formation Supérieure des Paramédicaux - INFOSUP	Sage femme (Formation continue)	31	31	29	29	18	18					78	78
		Infirmier Généraliste (Formation continue)	36	18	22	16	6	4					64	38
		Technicien de Laboratoire (Formation continue)	18	16	5	2	4	0					27	18
		S/Total	85	65	56	47	28	22	0	0	0	0	169	134
31	INFOTOUR_TANA	Tourisme	48	31	49	16	17	12					114	59
32	INFOTOUR_MHAJANGA	Tourisme	17	11	8	4							25	15

EFFECTIF DES ETUDIANTS DES INSTITUTIONS D'ENSEIGNEMENT SUPERIEUR PRIVEES HABILITEES
AU TITRE DE L'ANNEE 2013-2014 (suite)

n°	INSTITUTIONS	FILIERES	EFFECTIF DES ETUDIANTS											
			1è A	D/F	2è A	D/F	3è A	D/F	4è A	D/F	5è A	D/F	S/T	D/F
33	Institut Supérieur d'Etude Paramédicale de Madagascar INSPAM	Sage femme	12	12	30	30	13	13					55	55
		Infirmier Généraliste	10	0	15	0	19	0					44	0
		S/TOTAL	22	12	45	30	32	13	0	0	0	0	99	55
34	Institut Privé dea Novateurs de Madagascar - INSPnMAD Manakambahiny	Paramédicale	171	134	214	166	151	127					536	427
		S/TOTAL	171	134	214	166	151	127	0	0	0	0	536	427
35	INSPNMAD Ambaranjana*	Gestion et Administration d'Entreprise/ Banque et institution des Micro finances	21	6	11	6	10	5	14	5			56	22
		Droit et Techniques des Affaires	34	16	31	15	29	15	32	15			126	61
		S/Total	55	22	42	21	39	20	46	20	0	0	182	83
36	Institut Supérieur de Paramédicaux Novateurs de Madagascar- INSPNMAD Antsirabe	Paramédicale	50	34	47	33	18	13					115	80
		S/TOTAL	50	34	47	33	18	13					115	80
37	Institut Supérieur de Paramédicaux Novateurs de Madagascar- INSPNMAD Boeny	Paramédicale	239	173	129	97	53	35					421	305
		S/TOTAL	239	173	129	97	53	35					421	305
38	Institut Supérieur des Métiers de Madagascar - IS2M	Economie Management	6	6	7	3	7	5					20	14
		Mathématiques Appliquées et Informatique	6	1	6	1	4	3					16	5
		S/Total	12	7	13	4	11	8	0	0	0	0	36	19
39	CABINET ATOMIC- Institut Supérieur en Administration d'Entreprise	Tronc commun	8	6									8	6
		S/TOTAL	8	6	0	0	0	0	0	0	0	0	8	6

**EFFECTIF DES ETUDIANTS DES INSTITUTIONS D'ENSEIGNEMENT SUPERIEUR PRIVEES HABILITEES
AU TITRE DE L'ANNEE 2013-2014 (suite)**

n°	INSTITUTIONS	FILIERES	EFFECTIF DES ETUDIANTS											
			1è A	D/F	2è A	D/F	3è A	D/F	4è A	D/F	5è A	D/F	S/T	D/F
40	Institut Supérieur d'Informatique - ISINFO	Informatique de gestion initiale	21	6	12	1	17	5	6	2			56	14
		Informatique de gestion continue	11	3	11	4	15	7	13	4			50	18
		Maintenance et reseaux informatique continue	15	2	11	1	12	0	11	0	10	0	59	3
		Maintenance et reseaux informatique initiale	33	3	14	2	21	1					68	6
		Administrateur de système et reseaux							13	2			13	2
		Génie logiciel									8	3	8	3
		S/TOTAL	80	14	48	8	65	13	43	8	18	3	254	46
41	Institut Supérieur de la Communication des Affaires de Management - ISCAM	Tronc Commun	314	197									314	197
		Marketing et Communication			82	59	38	30	52	31	38	29	210	149
		Management et Développement d' Entreprises			80	40	98	48	72	39	30	15	280	142
		Commerce International			126	71	80	53	26	11	26	17	258	152
		Gestion des Ressources Humaines			10	8	9	8					19	16
		S/Total	314	197	298	178	225	139	150	81	94	61	1 081	656
42	Institut Supérieur Catholique de Menabe - ISCaMen	Paramédicale	83	60	49	31							132	91
		Informatique	12	4	23	3							35	7
		Pédagogie	23	15	21	14							44	29
		S/Total	118	79	93	48	0	0	0	0	0	0	211	127
43	ISITM	Génie civil	13	0	15	0	10	0					38	0
		Informatique	10	0	15	1	10	0					35	1
		S/TOTAL	23	0	30	1	20	0	0	0	0	0	73	1

**EFFECTIF DES ETUDIANTS DES INSTITUTIONS D'ENSEIGNEMENT SUPERIEUR PRIVEES HABILITEES
AU TITRE DE L'ANNEE 2013-2014 (suite)**

n°	INSTITUTIONS	FILIERES	EFFECTIF DES ETUDIANTS											
			1è A	D/F	2è A	D/F	3è A	D/F	4è A	D/F	5è A	D/F	S/T	D/F
44	Institut Supérieur de Génie Electronique Informatique - ISGEI	Signaux , Images et Systèmes Associés	29	4	25	5	28	2					82	11
		Système d'information Multimédia et Réseaux							19	1			19	1
		Information et Systèmes Temps Réels									20	4	20	4
		S/Total	29	4	25	5	28	2	19	1	20	4	121	16
45	INSTITUT SUPERIEUR D'INFORMATIQUE ET DE MANAGEMENT D'ENTREPRISE _ ISIME	Tronc commun	133	76									133	76
		Gestion			132	83	66	33					198	116
		Informatique			72	27	29	6	15	3			116	36
		S/TOTAL	133	76	204	110	95	39	15	3	0	0	447	228
46	Institut Universitaire Polytechnique de Madagascar ISM ADVANCEA	Droit	43	24	30	18	14	7					87	49
		Gestion	103	58	96	53	39	16					238	127
		Informatique	22	4	25	5	3	0					50	9
		BTP	16	2	12	0							28	2
		Tourisme	43	29	24	17							67	46
		S/TOTAL	227	117	187	93	56	23	0	0	0	0	470	233
47	Institut des Sciences Médicales, de l'Administration et de Technologie - ISMATEC*	Sage femme	41	41	51	51	52	52					144	144
		Infirmière	43	33	46	38	45	32					134	103
		Droit / Diplômation et Communication	28	12	26	16	23	9					77	37
		Gestion	32	16	19	6	26	11					77	33
		S/Total	144	102	142	111	146	104	0	0	0	0	432	317
48	Institut Supérieur Monseigneur Ramarosandratana ISMR	Appui au Développement Local	78	33	52	30	15	3					145	66
		S/TOTAL	78	33	52	30	15	3	0	0	0	0	145	66

**EFFECTIF DES ETUDIANTS DES INSTITUTIONS D'ENSEIGNEMENT SUPERIEUR PRIVEES HABILITEES
AU TITRE DE L'ANNEE 2013-2014 (suite)**

n°	INSTITUTIONS	FILIERES	EFFECTIF DES ETUDIANTS											
			1è A	D/F	2è A	D/F	3è A	D/F	4è A	D/F	5è A	D/F	S/T	D/F
49	Institut Supérieur de Pédagogie d'Antananarivo- Institut Catholique de Pédagogie ISPA-ICP	Licence en Sciences de l'Education	37	25	33	23	32	23					102	71
		Education Fondamentale I et Préscolaire	11	11	16	14							27	25
		S/TOTAL	48	36	49	37	32	23	0	0	0	0	129	96
50	Institut Supérieur Privé Agricole - ISPAG	Agronomie	24	5	14	3	8	5					46	13
		S/Total	24	5	14	3	8	5	0	0	0	0	46	13
51	Institut Supérieur des Paramédicaux ISPARAMED	Sage femme	36	36	35	35	38	38					109	109
		Infirmier	34	30	31	24	29	24					94	78
		Technicien de Laboratoire	19	12	19	15	18	12					56	39
		S/Total	89	78	85	74	85	74	0	0	0	0	259	226
52	Institut Supérieur Polytechnique de Madagascar - ISPM*	Droit et Techniques Juridiques des Affaires	19	9	16	9							35	18
		Industries chimiques , Minières et Pétrolières	15	5	20	9							35	14
		Economie et Management de Projet	26	12	27	15							53	27
		Tourisme et Hotellerie	5	5	2	2							7	7
		Commerce et Administration des Affaires	31	15	30	15	22	12	26	17	13	10	122	69
		Informatique de Gestion , Genie Logiciel et Intelligence Artificielle	61	21	65	26	58	14	48	12	55	11	287	84
		Finance et Comptabilité	14	7	14	8	12	6	13	8	18	12	71	41
		Electromécanique et Informatique	48	10	45	9	28	0	27	0	28	1	176	20

**EFFECTIF DES ETUDIANTS DES INSTITUTIONS D'ENSEIGNEMENT SUPERIEUR PRIVEES HABILITEES
AU TITRE DE L'ANNEE 2013-2014 (suite)**

n°	INSTITUTIONS	FILIERES	EFFECTIF DES ETUDIANTS											
			1è A	D/F	2è A	D/F	3è A	D/F	4è A	D/F	5è A	D/F	S/T	D/F
52 (suite)	Institut Supérieur Polytechnique de Madagascar - ISPM* (suite)	Informatique Multimédia TIC et Intelligence Artificielle	44	20	42	19	21	6	18	8	18	4	143	57
		Electronique, Systèmes Informatiques et Intelligence Artificielle	57	25	52	22	33	7	30	6	29	6	201	66
		Génie Civil et Architecture	61	25	57	21	46	10	39	14	45	8	248	78
		Tourisme et Environnement	22	12	14	9	13	9	6	2	24	17	79	49
		Biotechnologie	52	27	55	29							107	56
		Agriculture et Elevage	19	5	14	7	11	0					44	12
		Pharmacologie et Industries Pharmaceutiques					19	7	5	5	8	8	32	20
		Industries Agro-alimentaires					36	15	17	5	22	11	75	31
		Informatique Statistiques Appliquées et Intelligence Appliquées	24	9	9	3							33	12
			S/TOTAL	498	207	462	203	299	86	229	77	260	88	1 748
53	Institut Supérieur Protestant Paul Minault - ISPPM	Tronc commun	23	12								23	12	
		Agro Alimentaire et Elevage			19	14	15	8				34	22	
		S/Total	23	12	19	14	15	8				57	34	
54	Information Technology University - ITU	Informatique	100	24	88	21	84	11			9	2	281	58
		S/Total	100	24	88	21	84	11			9	2	281	58

**EFFECTIF DES ETUDIANTS DES INSTITUTIONS D'ENSEIGNEMENT SUPERIEUR PRIVEES HABILITEES
AU TITRE DE L'ANNEE 2013-2014 (suite)**

n°	INSTITUTIONS	FILIERES	EFFECTIF DES ETUDIANTS											
			1è A	D/F	2è A	D/F	3è A	D/F	4è A	D/F	5è A	D/F	S/T	D/F
55	Institut Supérieur Saint Michel Itaosy - ISSMI	Tourisme Environnement et Hotellerie	22	20	29	21	25	22					76	63
		Gestion	29	12	36	22	22	13					87	47
		Informatique	31	11	42	13	23	10					96	34
		S/Total	82	43	107	56	70	45	0	0	0	0	259	144
56	Institut Supérieur de Travail Social-ISTS	Tronc commun	86	68									86	68
		Assistant de service social			31	29	25	23					56	52
		Animateur social			31	26	27	19					58	45
		Educateur spécialisé			21	16	10	8					31	24
		Educateur spécialisé (Formation continue)			24	14							24	14
		Master en travail social							20	16	33	24	53	40
		Formation de cadre pour les professionnels en travail social									26	17	26	17
S/Total	86	68	107	85	62	50	20	16	59	41	334	260		
57	JEANNE D'ARC	Communication	13	11									13	11
		Informatique	13	1									13	1
		Management	13	8									13	8
		S/TOTAL	39	20	0	0	0	0	0	0	0	0	39	20
58	Institut de Formation Supérieure des Paramédicaux - IFSP Les Rossignols (Soanierana)	Infirmier généraliste	40	26	40	22							80	48
		infirmier anesthésiste	36	17	30	20							66	37
		Sage femme	40	40	40	40							80	80
		S/Total	116	83	110	82	0	0	0	0	0	0	226	165
59	Institut de Formation Supérieure des Paramédicaux Les Rossignols-Mahamasina	Infirmier	40	26	40	25	35	27					115	78
		sage-femme	40	40	40	40	36	36					116	116
		S/Total	80	66	80	65	71	63	0	0	0	0	231	194

**EFFECTIF DES ETUDIANTS DES INSTITUTIONS D'ENSEIGNEMENT SUPERIEUR PRIVEES HABILITEES
AU TITRE DE L'ANNEE 2013-2014 (suite)**

n°	INSTITUTIONS	FILIERES	EFFECTIF DES ETUDIANTS											
			1è A	D/F	2è A	D/F	3è A	D/F	4è A	D/F	5è A	D/F	S/T	D/F
60	Lutheran Institute of Management and Entrepreneuriat- LIME	Management et Entrepreneuriat	26	11			8	6					34	17
		S/TOTAL	26	11			8	6					34	17
61	MAD AID TRAINING CENTER - MTC	Agronomie Environnement	21	8	19	11	4	2					44	21
		S/TOTAL	21	8	19	11	4	2					44	21
62	Philosophat Saint Paul- PSP	Philosophat	52	1	57	1	68	1					177	3
		S/TOTAL	52	1	57	1	68	1					177	3
63	Etablissement Technique de Formation Professionnelle Supérieure - ETFPS/RLG	Génie Electrotechnique - Maintenance	38	1	40	1	29	2					107	4
		Gestion Management	13	5	14	10	13	10					40	25
		Informatique	12	3	11	2	10	1					33	6
		S/Total	63	9	65	13	52	13	0	0	0	0	180	35
64	SEKOLY AMBONY MOMBA NY ITA SY NY SERASERA SAMIS-ESIC	TRONC COMMUN	70	53	70	56							140	109
		Electromécanique et Automatisme Industrielle	30	2	33	1	19	1					82	4
		Communication Sociale					26	23	11	11	10	10	47	44
		Communication Organisaionnelle					28	22	14	11	9	7	51	40
		Communication Médiatique					9	7	8	5	7	2	24	14
S/TOTAL	100	55	103	57	82	53	33	27	26	19	344	211		
65	Institut Luthérien d'Enseignement MEDICO-SOCIAL SEFAM	Tronc commun	44	34									44	34
		Sage femme					19	19					19	19
		Infirmier Généraliste					25	6					25	6
		S/TOTAL	44	34	0	0	44	25	0	0	0	0	88	59
66	Université Privé Hay Soa - UPHS	Génie civil			9	3	5	1					14	4
		Gestion Economie			9	6	6	5					15	11
		Informatique de Gestion			11	1	4	2					15	3
		S/Total	0	0	29	10	15	8	0	0	0	0	44	18

EFFECTIF DES ETUDIANTS DES INSTITUTIONS D'ENSEIGNEMENT SUPERIEUR PRIVEES HABILITEES
AU TITRE DE L'ANNEE 2013-2014 (suite)

n°	INSTITUTIONS	FILIERES	EFFECTIF DES ETUDIANTS											
			1è A	D/F	2è A	D/F	3è A	D/F	4è A	D/F	5è A	D/F	S/T	D/F
67	Institut Supérieur Adventiste Zürcher - UAZ	Gestion	21	11	16	5	11	5					48	21
		Informatique	20	2	10	1	3	0	4				37	3
		Théologie	24	1	41	2	26	2	21	1			112	6
		Paramédical	58	48	68	60	34	31					160	139
		Langue	16	9	6	5							22	14
		S/Total	139	71	141	73	74	38	25	1	0	0	379	183
68	Université Catholique de Madagascar - UCM	Sciences Sociales Appliquées au Développement	34	26	15	13	18	14	18	11	26	19	111	83
		Economie et Gestion	76	45	55	33	41	23	45	17	30	14	247	132
		Economie et Développement	24	1	41	2	26	2	21	1			112	6
		Droit Publique et science politique	103	66	81	64	60	47	39	27	48	40	331	244
		Théologie	22	2	40	1	28	0	7	0	8	0	105	3
		Philosophie	51	0	27	3	34	0	19	2	8	0	139	5
		Psychologie	27	15	28	24	20	17					75	56
S/Total	337	155	287	140	227	103	149	58	120	73	1 120	529		
69	Université ACEEM - Manakambahiny	Gestion	156	61	122	71	122	65	70	41	32	23	502	261
		Communication	50	41	50	40	30	25	12	9	9	7	151	122
		Informatique électronique	20	2	12	3	14	3					46	8
		Sciences de la santé	15	10	12	7							27	17
		Droit et Sciences Politiques	123	68	114	61	75	44	44	29	15	10	371	212
		S/Total	364	182	310	182	241	137	126	79	56	40	1 097	620
ENSEMBLE ETUDIANTS PRIVEES HABILITEES			8 161	4 425	7 132	3 840	4 985	2 596	2 200	1 041	1 444	732	23 922	12 634

* données de l'année antérieure et /ou estimation

**EFFECTIF DES ETUDIANTS DES INSTITUTIONS D'ENSEIGNEMENT SUPERIEUR PRIVEES HOMOLOGUEES
AU TITRE DE L'ANNEE 2013-2014**

n°	INSTITUTIONS	FILIERES	EFFECTIF DES ETUDIANTS											
			1è A	D/F	2è A	D/F	3è A	D/F	4è A	D/F	5è A	D/F	S/TOTAL	D/F
1	ECOLE SUPERIEURE DES METIERS ET DES ARTS PLASTIQUES (ESMAP)	Architecture	18	9	22	10							40	19
		Batiments et Travaux Publics	22	2	34	5							56	7
		Décoration	7	3	5	4							12	7
		S/TOTAL	47	14	61	19							108	33
2	EMIR - CONSULTING - ISSIG (à distance)	Gestion Budgétaire et Contrôle de Gestion budgétaire					41	16					41	16
		Concept Budgétaire et Contrôle de Gestion							109	50			109	50
		S/TOTAL	0	0	0	0	41	16	109	50			150	66
3	Institut Supérieur Spécialisé en Informatique et en Gestion-Infocentre de la Salle	Informatique de gestion et comptabilité de gestion	114	54	96	50	56	39					266	143
		Informatique de gestion					25	6					25	6
		S/TOTAL	114	54	96	50	81	45					291	149
4	INSTITUT DE TECHNIQUE SUPERIEUR ST FRANCOIS XAVIER - FIANARANTSOA	Maintenance Industrielle	21	2	9	0							30	2
ENSEMBLE INSTITUTIONS PRIVEES HOMOLOGUEES			182	70	166	69	122	61	109	50	0	0	579	250

**EFFECTIF DES ETUDIANTS DES INSTITUTIONS D'ENSEIGNEMENT SUPERIEUR PRIVEES AUTORISEES
AU TITRE DE L'ANNEE 2013-2014**

n°	INSTITUTIONS	FILIERES	EFFECTIF DES ETUDIANTS											
			1è A	D/F	2è A	D/F	3è A	D/F	4è A	D/F	5è A	D/F	S/T	D/F
1	Institut Supérieur de Formation Professionnelle AFACO	Gestion Informatique et Management	13	7	13	7	13	7					39	21
		Gestion, Genie Logiciel et Administration de Base de Données	16	8	15	8	17	6					48	22
		Conception et Maintenance des systèmes Informatiques	4	0	4	0	3	0					11	0
		S/TOTAL	33	15	32	15	33	13	0	0	0	0	98	43
2	Institut Supérieur ARCADE	Journalisme et communication	13	9	6	3	4	2					23	14
		Informatique	8	4									8	4
		Langues Etrangères Appliquées	11	7	3	1							14	8
		Economie et Gestion	16	8	10	3	7	3					33	14
		S/TOTAL	48	28	19	7	11	5	0	0	0	0	78	40
3	Institut de Formation en Environnement, Linguistique et Paramédical IFELP	Sage femme	38	38	20	20	18	18					76	76
		Infirmier	42	31	29	16	23	13					94	60
		S/TOTAL	80	69	49	36	41	31	0	0	0	0	170	136
4	INSTITUT DE Formation Technique - IFT- Mahajanga	Gestion/Management	28	13	28	17	8	6					64	36
		Ingenierie de l'environnement	13	5	7	4	5	4					25	13
		Bâtiments et Travaux Publics			7	0	6	0					13	0
		Informatique	10	2			5	1					15	3
		S/total	51	20	42	21	24	11	0	0	0	0	117	52
5	Institut de Formation Technique - IFT-Antsirabe*	Bâtiment et TP	10	2	8	3	9	0	8	1			35	6
		Gestion et Management	29	12	30	15	37	23					96	50
		Informatique	10	2	8	2							18	4
		S/TOTAL	49	16	46	20	46	23	8	1	0	0	149	60

**EFFECTIF DES ETUDIANTS DES INSTITUTIONS D'ENSEIGNEMENT SUPERIEUR PRIVEES AUTORISEES
AU TITRE DE L'ANNEE 2013-2014 (suite)**

n°	INSTITUTIONS	FILIERES	EFFECTIF DES ETUDIANTS											
			1è A	D/F	2è A	D/F	3è A	D/F	4è A	D/F	5è A	D/F	S/T	D/F
6	Institut de Formation Technique - IFT-Fianarantsoa	Bâtiment et TP	10	0									10	0
		Informatique	9	3	8	0							17	3
		Droit	14	9	10	3							24	12
		Gestion et Management	38	21	20	11							58	32
		S/TOTAL	71	33	38	14	0	0	0	0	0	0	0	109
7	Institut de Formation Technique - IFT-Toamasina*	Bâtiment et TP	18	7	14	3	7						39	10
		Gestion et Management	35	22	27	15	43	23					105	60
		Informatique	33	11	29	7	28	5					90	23
		Droit	23	14									23	14
		S/TOTAL	109	54	70	25	78	28	0	0	0	0	0	257
8	Institut des Sciences et Technologie en Informatique - TECH-INFO *	Tronc commun	25	10									25	10
		Développement des logiciels			15	6							15	6
		Gestion et Comptabilité					15	6					15	6
		Gestion & maintenance génie électrique							10	5			10	5
		Administration réseau & bases de données de webmaster									8	3	8	3
		S/TOTAL	25	10	15	6	15	6	10	5	8	3	3	73
9	Institut Supérieur de Formation en Gestion Informatisée - ISFGI	Gestion Informatisée	7	5	13	10	6	1	1	0			27	16
		S/TOTAL	7	5	13	10	6	1	1	0	0	0	27	16
10	Institut Supérieur en Sciences de l'Environnement et de Gestion - ISSEG	Gestion	25	16	30	13	19	9	12	6			86	44
		S/TOTAL	25	16	30	13	19	9	12	6	0	0	86	44

**EFFECTIF DES ETUDIANTS DES INSTITUTIONS D'ENSEIGNEMENT SUPERIEUR PRIVEES AUTORISEES
AU TITRE DE L'ANNEE 2013-2014 (suite)**

n°	INSTITUTIONS	FILIERES	EFFECTIF DES ETUDIANTS											
			1è A	D/F	2è A	D/F	3è A	D/F	4è A	D/F	5è A	D/F	S/T	D/F
11	TACT INFO	Informatique	16	3	14	3	13	3					43	9
12	Université Privée de Madagascar UPRIM - ANTSIRABE*	Communication	45	30									45	30
		Gestion Management	11	5	19	15							30	20
		Commerce et Marketing			15	10							15	10
		S/Total	56	35	34	25	0	0	0	0	0	0	90	60
13	Université Privée de Madagascar UPRIM - FIANARANTSOA*	Droit	9	2	14	6							23	8
		Gestion et Management	22	12	28	20							50	32
		Informatique	9	2	4	3							13	5
		Batiments et TP	7	1									7	1
		S/Total	47	17	46	29	0	0	0	0	0	0	93	46
14	Université Privée de Madagascar UPRIM - TANA*	Gestion /Management	116	66	111	60	63	27	14	8			304	161
		Communication	96	51	77	41	19	13					192	105
		Droit	111	62	96	47	74	46	36	22			317	177
		Commerce et Marketing	12	9	3	1							15	10
		S/Total	335	188	287	149	156	86	50	30	0	0	828	453
15	Institut Universitaire de Madagascar IUM	Tourisme	12	10	18	11	23	10					53	31
		Gestion et Administration d'Entreprise	14	6	18	11	11	7	15	5	12	2	70	31
		Finances et Comptabilité	17	6	11	7	10	8	10	7	15	5	63	33
		Commerce Internationale	16	10	15	12	20	13	16	9	5	2	72	46
		Marketing et Communication	16	4	3	2	14	8	18	10	3	1	54	25
		S/Total	75	36	65	43	78	46	59	31	35	10	312	166
16	Institut Supérieur de Formation Aéronautique AEROVISION	Transport Aérien et exploitation Technique des Aéronefs					6	2	11	2			17	4
		S/TOTAL	0	0	0	0	6	2	11	2	0	0	17	4

**EFFECTIF DES ETUDIANTS DES INSTITUTIONS D'ENSEIGNEMENT SUPERIEUR PRIVEES AUTORISEES
AU TITRE DE L'ANNEE 2013-2014 (suite)**

	INSTITUTIONS	FILIERES	EFFECTIF DES ETUDIANTS											
			1 ^è A	D/F	2 ^è A	D/F	3 ^è A	D/F	4 ^è A	D/F	5 ^è A	D/F	S/T	D/F
17	Institut Supérieur IS-IESI	Télécommunication Electronique et Informatique	38	6	46	3	60	5	41	3	39	2	224	19
		Génie Civil et Génie BTP	9	0	12	2	13	1	10	0			44	3
		Génie Industriel	24	1	22	1	22	1					68	3
		Gestion et Management			7	2	17	8					24	10
		TOTAL	71	7	87	8	112	15	51	3	39	2	360	35
18	Institut des Arts et des Technologies Avancées INATA	Webmastering Infographie	16	2	9	1							25	3
		Developpement d'Application					10	0					10	0
		MASTER II en TIC									7	1	7	1
		S/TOTAL	16	2	9	1	10	0	0	0	7	1	42	4
19	ISGIEM - Institut Supérieur de Géologie de l'Ingénieur et de l'Environnement de Madagascar	Multidisciplinaire en Géologie de l'Ingénieur de l'Environnement	52	17									52	17
		Géologie de l'Ingénieur et de l'Environnement			44	19							44	19
		Multidisciplinaire en Géologie de l'Ingénieur de l'Environnement					28	10					28	10
		Master en Géologie et Mines							8	3	4	2	12	5
		Master en Environnement									6	5	6	5
		Master en Génie Civil									5	2	5	2
		S/TOTAL	52	17	44	19	28	10	8	3	15	9	147	58
ENSEMBLE INSTITUTIONS PRIVEES AUTORISEES			1 166	571	940	444	676	289	210	81	104	25	3 096	1 410

* données de l'année antérieure et /ou estimation

**EFFECTIF DES ETUDIANTS ETRANGERS INSCRITS DES INSTITUTIONS D'ENSEIGNEMENT SUPERIEUR PRIVEES HABILITEES
AU TITRE DE L'ANNEE 2013-2014**

n°	Institution	Africaine			Asiatique			Comorienne			Européenne			Autres(à préciser)			Ensemble		
		M	F	S/tot	M	F	S/tot	M	F	S/tot	M	F	S/tot	M	F	S/tot	M	F	Total
1	ASJA	0	0	0	0	0	0	10	4	14	0	0	0	0	0	0	10	4	14
2	CEL	0	0	0	0	0	0	0	0	0	0	0	0	0	0	0	0	0	0
3	CERF ARMI	1	0	1	0	0	0	5	1	6	0	0	0	0	0	0	6	1	7
4	CONDORCET			0			0	11	1	12			0			0	11	1	12
5	EPSA	0	0	0	0	0	0	0	0	0	0	0	0	0	0	0	0	0	0
6	ESBTP	0	0	0	0	0	0	0	0	0	0	0	0	0	0	0	0	0	0
7	ESCAMÉ	0	0	0	0	2	2	8	8	16	0	0	0	1	0	1	9	10	19
8	ESFI			0			0			0			0			0	0	0	0
9	ESIGE	0	0	0	0	0	0	25	6	31	0	0	0	0	0	0	25	6	31
10	ESISFA_ Infirmiers			0			0			0			0			0	0	0	0
11	ESMIA	0	0	0	0	0	0	3	0	3	0	0	0	0	0	0	3	0	3
12	ESPM	0	0	0	0	0	0	0	0	0	0	0	0	0	0	0	0	0	0
13	ESSCA			0			0			0			0			0	0	0	0
14	ESSGAMonfort	0	0	0	0	0	0	0	2	2	0	0	0	0	0	0	0	2	2
15	ESSVA- Antsirabe	0	0	0	0	0	0	1	0	1	0	0	0	0	0	0	1	0	1
16	EST			0			0			0			0			0	0	0	0
17	ESTIIM Tana	1	0	1	0	0	0	3	2	5	0	0	0	0	0	0	4	2	6
18	ETEC			0			0	19		19			0			0	19	0	19
19	ETS	1	0	1	1	0	1	0	0	0	0	0	0	0	0	0	2	0	2
20	EUROI			0			0	9	3	12			0			0	9	3	12
21	FFF_MD	0	0	0	0	0	0	11	1	12	0	0	0	0	0	0	11	1	12
22	GSI			0			0	8		8			0			0	8	0	8
23	HECMMA	0	0	0	0	0	0	41	12	53	0	0	0	0	0	0	41	12	53
24	IESTIME Antsirabe	0	0	0	0	0	0	0	0	0	0	0	0	0	0	0	0	0	0
25	IESTIME_Tana			0			0			0			0			0	0	0	0
26	IFSPA	0	0	0	0	0	0	1	3	4	0	0	0	0	0	0	1	3	4

**EFFECTIF DES ETUDIANTS ETRANGERS INSCRITS DES INSTITUTIONS D'ENSEIGNEMENT SUPERIEUR PRIVEES HABILITEES
AU TITRE DE L'ANNEE 2013-2014 (Suite)**

n°	Institution	Africaine			Asiatique			Comorienne			Européenne			Autres(à préciser)			Ensemble		
		M	F	S/tot	M	F	S/tot	M	F	S/tot	M	F	S/tot	M	F	S/tot	M	F	Total
27	IFT - Tana			0			0	14	4	18			0			0	14	4	18
28	IMGAM	13	12	25	0	0	0	10	11	21	0	0	0	0	0	0	23	23	46
29	IMT			0			0	3	6	9		1	1			0	3	7	10
30	INFOSUP	0	0	0	0	0	0	2	3	5			0	0	0	0	2	3	5
31	INFOTOUR Mahajanga	0	0	0	0	0	0	0	0	0	0	0	0	0	0	0	0	0	0
32	INFOTOUR Tana	0	0	0	0	0	0	0	0	0	1	2	3	0	0	0	1	2	3
33	INSPAM			0			0			0			0			0	0	0	0
34	INSPNMAD Manakambahiny	0	0	0	0	0	0	21	30	51	0	0	0	0	0	0	21	30	51
35	INSPNMAD Ambaranjana*							27	27	54							27	27	54
36	INSPNMAD Antsirabe	0	0	0	0	0	0	2	0	2	0	0	0	0	0	0	2	0	2
37	INSPNMAD Boeny	0	0	0	0	0	0	31	31	62			0			0	31	31	62
38	IS INFO	0	0	0	0	0	0	0	0	0	0	0	0	0	0	0	0	0	0
39	IS2M			0			0			0			0			0	0	0	0
40	ISAE	0	0	0	0	0	0	1	1	2	0	0	0	0	0	0	1	1	2
41	ISCAM	2	2	4	26	25	51	3	1	4	0	0	0	0	0	0	31	28	59
42	ISCAMEN - Morondava	0	0	0	0	0	0	0	0	0	0	0	0	0	0	0	0	0	0
43	ISGEI			0			0	39	9	48			0			0	39	9	48
44	ISIME	0	0	0	0	0	0	7	2	9	0	0	0	0	0	0	7	2	9
45	ISITM			0			0	12	1	13			0			0	12	1	13
46	ISM_ADVANCIA			0			0	7		7			0			0	7	0	7
47	ISMATEC*			0			0	40	80	120			0			0	40	80	120
48	ISMR			0			0			0			0			0	0	0	0
49	ISPA/ICP	0	1	1	0	0	0	3	2	5	1	2	3	0	0	0	4	5	9
50	ISPAG	0	0	0	0	0	0	5	0	5	0	0	0	0	0	0	5	0	5
51	ISPARAMED	0	0	0	0	0	0	0	0	0	0	0	0	0	0	0	0	0	0

**EFFECTIF DES ETUDIANTS ETRANGERS INSCRITS DES INSTITUTIONS D'ENSEIGNEMENT SUPERIEUR PRIVEES HABILITEES
AU TITRE DE L'ANNEE 2013-2014 (Suite)**

n°	Institution	Africaine			Asiatique			Comorienne			Européenne			Autres(à préciser)			Ensemble		
		M	F	S/tot	M	F	S/tot	M	F	S/tot	M	F	S/tot	M	F	S/tot	M	F	Total
52	ISPM*	6	1	7			0	20	8	28			0			0	26	9	35
53	ISPPM	0	0	0	0	0	0	0	0	0	0	0	0	0	0	0	0	0	0
54	ISSMI	0	0	0	0	0	0	0	0	0	0	0	0	0	0	0	0	0	0
55	ISTS	0	0	0	0	0	0	0	0	0	0	0	0	0	0	0	0	0	0
56	ITU			0			0			0			0			0	0	0	0
57	Jeanne d'arc	0	0	0	0	0	0	0	0	0	0	0	0	0	0	0	0	0	0
58	LES ROSSIGNOLS Soanierana	0	0	0	0	0	0	5	6	11	0	0	0	0	0	0	5	6	11
59	LES ROSSIGNOLS Mahamasina	0	0	0	0	0	0	5	2	7	0	0	0	0	0	0	5	2	7
60	LIME	0	0	0	0	0	0	0	0	0	0	0	0	0	0	0	0	0	0
61	MTC	0	0	0	0	0	0	0	0	0	0	0	0	0	0	0	0	0	0
62	Philosophat	1	0	1	0	0	0	0	0	0	0	0	0	0	0	0	1	0	1
63	RLG	0	0	0	0	0	0	3	0	3	0	0	0	0	0	0	3	0	3
64	SAMIS ESIC	0	0	0	0	0	0	0	0	0	0	0	0	0	0	0	0	0	0
65	SEFAM			0			0			0			0			0	0	0	0
66	UAZ	0	0	0	0	0	0	0	0	0	0	0	0	0	0	0	0	0	0
67	UCM	7	2	9	0	1	1	3	0	3	4	1	5	1	0	1	15	4	19
68	UNI ACEEM	0	0	0	0	0	0	8	15	23	0	0	0	1	0	1	9	15	24
69	UPHS	1	0	1	0	0	0	5	1	6	0	0	0	0	0	0	6	1	7
	TOTAL	33	18	51	27	28	55	431	283	714	6	6	12	3	0	3	500	335	835

* données de l'année antérieure et /ou estimation

**EFFECTIF DES ETUDIANTS ETRANGERS INSCRITS DES INSTITUTIONS D'ENSEIGNEMENT SUPERIEUR PRIVEES HOMOLOGUEES
AU TITRE DE L'ANNEE 2013-2014**

n°	Institution	Africaine			Asiatique			Comorienne			Européenne			Autres(à préciser)			Ensemble		
		M	F	S/tot	M	F	S/tot	M	F	S/tot	M	F	S/tot	M	F	S/tot	M	F	Total
1	EMIR CONSULTING																0	0	0
2	INFOCENTRE																0	0	0
3	EMAP							2	1	3							2	1	3
4	ITSFXF																0	0	0
Total		0	0	0	0	0	0	2	1	3	0	0	0	0	0	0	2	1	3

**EFFECTIF DES ETUDIANTS ETRANGERS INSCRITS DES INSTITUTIONS D'ENSEIGNEMENT SUPERIEUR PRIVEES AUTORISEES
AU TITRE DE L'ANNEE 2013-2014**

n°	Institution	Africaine			Asiatique			Comorienne			Européenne			Autres(à préciser)			Ensemble		
		M	F	S/tot	M	F	S/tot	M	F	S/tot	M	F	S/tot	M	F	S/tot	M	F	Total
1	AFACO			0			0			0			0			0	0	0	0
2	IS-ARCADE			0			0			0			0			0	0	0	0
3	IFELP			0			0			0			0			0	0	0	0
4	IFT- Mahajanga			0			0	10	0	10			0			0	10	0	10
5	IFT-Antsirabe*			0			0			0			0			0	0	0	0
6	IFT-Fianarantsoa			0			0			0			0			0	0	0	0
7	IFT-Toamasina*			0			0			0			0			0	0	0	0
8	TECH-INFO *			0			0			0			0			0	0	0	0
9	ISFGI			0			0			0			0			0	0	0	0
10	ISSEG			0			0	17	8	25			0			0	17	8	25
11	TACT INFO			0			0	15	0	15			0			0	15	0	15
12	UPRIM - ANTSIRABE*			0			0			0			0			0	0	0	0
13	UPRIM - FIANARANTSOA*			0			0			0			0			0	0	0	0
14	UPRIM - TANA*			0			0	22	9	31			0			0	22	9	31
15	IUM			0			0			0			0			0	0	0	0
16	Institut Supérieur IS-IESI			0			0	145	16	161			0			0	145	16	161
17	INATA			0			0			0			0			0	0	0	0
18	AEROVISION			0			0			0			0			0	0	0	0
19	ISGIEM			0			0			0			0			0	0	0	0
TOTAL		0	0	0	0	0	0	209	33	242	0	0	0	0	0	0	209	33	242

**EFFECTIF DES ENSEIGNANTS PERMANENTS ET VACATAIRES DES INSTITUTIONS SUPERIEURES PRIVEES HABILITEES
AU TITRE DE L'ANNEE 2013 - 2014**

n°	Institutions	Enseignants	Fonctionnaires								Non Fonctionnaires ou Indépendant										
			Professeur Titulaire		Professeur		Maître de conférence		Assistant		Titulaire de Doctorat		Titulaire de DEA		Titulaire de MASTER II		Autres non définis		TOTAL		
			Total	d/F	Total	d/F	Total	d/F	Total	d/F	Total	d/F	Total	d/F	Total	d/F	Total	d/F	Total	d/F	
1	ASJA	Permanent																			
		Vacataire			5	2	21	6	49	15							77	21	152	44	
		S/tot	-	-	5	2	21	6	49	15	-	-	-	-	-	-	77	21	152	44	
2	CEL	Permanent																			
		Vacataire			1	1	5	1	8	3	2	1	5	1			4		25	7	
		S/tot	-	-	1	1	5	1	8	3	2	1	5	1	-	-	4	-	25	7	
3	CERF ARMI	Permanent																			
		Vacataire			6	1			2		2		4		6	4			20	5	
		S/tot	-	-	6	1	-	-	2	-	2	-	4	-	6	4	-	-	20	5	
4	EEFPSCondorc et	Permanent				1	1	5	1										6	2	
		Vacataire	3				5		9	4					7				24	4	
		S/tot	3	-	-	-	6	1	14	5	-	-	-	-	7	-	-	-	30	6	
5	EPSA	Permanent										1		1		1		3			
		Vacataire									19	5	2		18	10	4		43	15	
		S/tot	-	-	-	-	-	-	-	-	19	5	3	-	19	10	5	-	46	15	
6	ESBTP	Permanent																			
		Vacataire					2				1	1	7	1	15	3			25	5	
		S/tot	-	-	-	-	2	-	-	-	1	1	7	1	15	3	-	-	25	5	
7	ESCAMÉ	Permanent			1										2				3		
		Vacataire	2		2		8	1	21	7					10	2			43	10	
		S/tot	2	-	3	-	8	1	21	7	-	-	-	-	12	2	-	-	46	10	
8	ESFI	Permanent								8	5	5	3			3	2	16	10		
		Vacataire			2		2	1	13	6	1	1			1	1	4	4	23	13	
		S/tot	-	-	2	-	2	1	13	6	9	6	5	3	1	1	7	6	39	23	
9	ESIGE	Permanent																			
		Vacataire	30	9															30	9	
		S/tot	30	9	-	-	-	-	-	-	-	-	-	-	-	-	-	-	30	9	
10	ESISFA- Infirmiers	Permanent				1	1	10	9											11	10
		Vacataire	1		1		1		26	10			3	2					32	12	
		S/tot	1	-	1	-	2	1	36	19	-	-	-	-	3	2	-	-	43	22	
11	ESMIA	Permanent	2	1							1	1							3	2	
		Vacataire	3		3	2	5				6		3	3	9	2	2	2	31	9	
		S/tot	5	1	3	2	5	-	-	-	7	1	3	3	9	2	2	2	34	11	
12	ESPM	Permanent																			
		Vacataire			3	2					1	1	1		10	6	6		21	9	
		S/tot	-	-	3	2	-	-	-	-	1	1	1	-	10	6	6	-	21	9	
13	ESSCA	Permanent								2										2	
		Vacataire					5		1		8		23	10	21	3	21	11	79	24	
		S/tot	-	-	-	-	5	-	1	-	10	-	23	10	21	3	21	11	81	24	
14	ESSGAMonfort	Permanent																			
		Vacataire			3	2					1	1	1						5	3	
		S/tot	-	-	3	2	-	-	-	-	1	1	1	-	-	-	-	-	5	3	
15	ESSVA - Antsirabe	Permanent										6	3			4	2	10	5		
		Vacataire	1								9	3	22	3	38	13	10	4	80	23	
		S/tot	1	-	-	-	-	-	-	-	9	3	28	6	38	13	14	6	90	28	

**EFFECTIF DES ENSEIGNANTS PERMANENTS ET VACATAIRES DES INSTITUTIONS SUPERIEURES PRIVEES HABILITEES
AU TITRE DE L'ANNEE 2013 - 2014 (suite)**

n°	Institutions	Enseignants	Fonctionnaires								Non Fonctionnaires ou Indépendant								TOTAL		
			Professeur Titulaire		Professeur		Maître de conférence		Assistant		Titulaire de Doctorat		Titulaire de DEA		Titulaire de MASTER II		Autres non définis				
			Total	d/F	Total	d/F	Total	d/F	Total	d/F	Total	d/F	Total	d/F	Total	d/F	Total	d/F	Total	d/F	
16	EST	Permanent																	-	-	
		Vacataire								2		4		4		1			11		
		S/tot	-	-	-	-	-	-	-	-	2	-	4	-	4	-	1	-	11	-	
17	ESTIIM Tana	Permanent	1		2	1	3			1	1	1		2	1	1		11	3		
		Vacataire	3	1	8	4	8	3	3	1	11	6	24	11	17	4	17	3	91	33	
		S/tot	4	1	10	5	11	3	3	1	12	7	25	11	19	5	18	3	102	36	
18	ETEC	Permanent								5		5				5		15	-		
		Vacataire								4		5		2		6		17			
		S/tot	-	-	-	-	-	-	-	-	9	-	10	-	2	-	11	-	32	-	
19	ETS	Permanent	1													3		7	-		
		Vacataire			2					4		23		8				37			
		S/tot	1	-	2	-	-	-	-	-	4	-	26	-	8	-	3	-	44	-	
20	EUROI	Permanent	2					2		2		4		2				12	-		
		Vacataire	2		2	1	1											5	1		
		S/tot	4	-	2	1	1	-	2	-	2	-	4	-	2	-	-	-	17	1	
21	FFF-MD	Permanent								1		1	1	2	2			4	3		
		Vacataire	1		4	1	2					5	2	4		11		27	3		
		S/tot	1	-	4	1	2	-	-	-	1	-	6	3	6	2	11	-	31	6	
22	GSI	Permanent																-	-		
		Vacataire								1		7	1	8	1	9	5	25	7		
		S/tot	-	-	-	-	-	-	-	-	1	-	7	1	8	1	9	5	25	7	
23	HECMMA	Permanent	2		2		1		9	5	2		17					33	5		
		Vacataire					5		4				2		9			20			
		S/tot	2	-	2	-	6	-	13	5	2	-	19	-	9	-	-	-	53	5	
24	IESTIME_Antsirabe	Permanent	7	2														7	2		
		Vacataire	10	8			3		2									15	8		
		S/tot	17	10	-	-	3	-	2	-	-	-	-	-	-	-	-	-	22	10	
25	IESTIME_Tana	Permanent																	-	-	
		Vacataire																			
		S/tot	-	-	-	-	-	-	-	-	-	-	-	-	-	-	-	-	-	-	
26	IFSPA	Permanent							5	3								5	3		
		Vacataire			1		14	7	1					10	5			26	12		
		S/tot	-	-	1	-	14	7	6	3	-	-	-	-	10	5	-	-	31	15	
27	IFT_TANA	Permanent																	-	-	
		Vacataire								2		1		6	1	5		14	1		
		S/tot	-	-	-	-	-	-	-	-	2	-	1	-	6	1	5	-	14	1	
28	IMGAM	Permanent																	-	-	
		Vacataire										14	2	42	15	25	7	3	1	84	25
		S/tot	-	-	-	-	-	-	-	-	14	2	42	15	25	7	3	1	84	25	
29	IMT	Permanent	12	7					3	2								15	9		
		Vacataire	9	3															9	3	
		S/tot	21	10	-	-	-	-	-	3	2	-	-	-	-	-	-	-	24	12	
30	INFOSUP	Permanent									1		1	1	1		1		4	1	
		Vacataire			1						32		4	1	2		12		51	1	
		S/tot	-	-	1	-	-	-	-	-	33	-	5	2	3	-	13	-	55	2	

**EFFECTIF DES ENSEIGNANTS PERMANENTS ET VACATAIRES DES INSTITUTIONS SUPERIEURES PRIVEES HABILITEES
AU TITRE DE L'ANNEE 2013 - 2014 (suite)**

	Institutions	Enseignants	Fonctionnaires								Non Fonctionnaires ou Indépendant									
			Professeur Titulaire		Professeur		Maître de conférence		Assistant		Titulaire de Doctorat		Titulaire de DEA		Titulaire de MASTER II		Autres non définis		TOTAL	
			Total	d/F	Total	d/F	Total	d/F	Total	d/F	Total	d/F	Total	d/F	Total	d/F	Total	d/F	Total	d/F
31	INFOTOUR Mahajanga	Permanent			1	1	1	1									6	2	8	4
		Vacataire															11	5	11	5
		S/tot	-	-	1	1	1	1	-	-	-	-	-	-	-	-	17	7	19	9
32	INFOTOUR Tana	Permanent			1	1	1	1									4	1	6	3
		Vacataire															12	7	12	7
		S/tot	-	-	1	1	1	1	-	-	-	-	-	-	-	-	16	8	18	10
33	INSPAM	Permanent										1	1	1	1	7	6	9	8	
		Vacataire	32	18															32	18
		S/tot	32	18	-	-	-	-	-	-	-	-	1	1	1	1	7	6	41	26
34	INSPMAD Manakambahiny	Permanent										1	1			5	5	6	6	
		Vacataire										23	3			16	4	39	7	
		S/tot	-	-	-	-	-	-	-	-	-	-	24	4	-	-	21	9	45	13
35	INSPMAD Ambaranjana*	Permanent																	-	-
		Vacataire	2				1		4	4	1		15	4	3	1	5	3	31	12
		S/tot	2	-	-	-	1	-	4	4	1	-	15	4	3	1	5	3	31	12
36	INSPMAD Antsirabe	Permanent																	-	-
		Vacataire									14	7			5	4			19	11
		S/tot	-	-	-	-	-	-	-	-	14	7	-	-	5	4	-	-	19	11
37	INSPMAD Boeny	Permanent																	-	-
		Vacataire																		
		S/tot	-	-	-	-	-	-	-	-	-	-	-	-	-	-	-	-	-	-
38	IS INFO	Permanent	3	2															3	2
		Vacataire			18	2													18	2
		S/tot	3	2	18	2	-	-	-	-	-	-	-	-	-	-	-	-	21	4
39	IS2M	Permanent										1							1	-
		Vacataire					2				1		8	3	4	1	6	3	21	7
		S/tot	-	-	-	-	2	-	-	-	1	-	9	3	4	1	6	3	22	7
40	ISAE	Permanent																	-	-
		Vacataire			1	1	1						1		1		1		5	1
		S/tot	-	-	1	1	1	-	-	-	-	-	1	-	1	-	1	-	5	1
41	ISCAM	Permanent	-	-	-	-	-	-	-	-	-	-	-	-	-	-	-	-	-	-
		Vacataire	-	-	-	-	-	-	-	-	14	2	42	15	25	7	3	1	84	25
		S/tot	-	-	-	-	-	-	-	-	14	2	42	15	25	7	3	1	84	25
42	ISCAMEN	Permanent								1		1		1		1		4	-	
		Vacataire			2		16	4	9	3	1		6	2	3		13	2	50	11
		S/tot	-	-	2	-	16	4	9	3	2	-	7	2	4	-	14	2	54	11
43	ISGEI	Permanent																	-	-
		Vacataire	1				10	1	4				13	2			5	1	33	4
		S/tot	1	-	-	-	10	1	4	-	-	-	13	2	-	-	5	1	33	4
44	ISIME	Permanent	1																1	-
		Vacataire			2		1		27	3	2		7		1		2		42	3
		S/tot	1	-	2	-	1	-	27	3	2	-	7	-	1	-	2	-	43	3

**EFFECTIF DES ENSEIGNANTS PERMANENTS ET VACATAIRES DES INSTITUTIONS SUPERIEURES PRIVEES HABILITEES
AU TITRE DE L'ANNEE 2013 - 2014 (suite)**

	Institutions	Enseignants	Fonctionnaires								Non Fonctionnaires ou Indépendant										
			Professeur Titulaire		Professeur		Maître de conférence		Assistant		Titulaire de Doctorat		Titulaire de DEA		Titulaire de MASTER II		Autres non définis		TOTAL		
			Total	d/F	Total	d/F	Total	d/F	Total	d/F	Total	d/F	Total	d/F	Total	d/F	Total	d/F	Total	d/F	
45	ISITM	Permanent																	-	-	
		Vacataire					3						14	3	5					22	3
		S/tot	-	-	-	-	3	-	-	-	-	-	14	3	5	-	-	-	-	22	3
46	ISM ADVANCEA	Permanent	1				1		1								4	2	7	2	
		Vacataire					6	2	4				24	2	24	4	13	5	71	13	
		S/tot	1	-	-	-	7	2	5	-	-	-	24	2	24	4	17	7	78	15	
47	ISMATEC*	Permanent									3		11	7	2	1			16	8	
		Vacataire			4	1	1													5	1
		S/tot	-	-	4	1	1	-	-	-	3	-	11	7	2	1	-	-	21	9	
48	ISMR	Permanent																	-	-	
		Vacataire			16	6														16	6
		S/tot	-	-	16	6	-	-	-	-	-	-	-	-	-	-	-	-	-	16	6
49	ISPA/ICP	Permanent																	-	-	
		Vacataire	16	11	1	1	2	1			2	1	5	3	2	2	5	3	33	22	
		S/tot	16	11	1	1	2	1	-	-	2	1	5	3	2	2	5	3	33	22	
50	ISPAG	Permanent									1						1	1	2	1	
		Vacataire	2	1	1	1	10	4	7	3			2		1	1	9	4	32	14	
		S/tot	2	1	1	1	10	4	7	3	1	-	2	-	1	1	10	5	34	15	
51	ISPARAMED	Permanent									4		2	2			16	14	22	16	
		Vacataire	2	1			14	6	27	12							9	8	52	27	
		S/tot	2	1	-	-	14	6	27	12	4	-	2	2	-	-	25	22	74	43	
52	ISPM*	Permanent	1	-	1	-					5	-	2	-	10	2	-	-	19	2	
		Vacataire	-	-			-	-	-	-	15	8	8	4	70	20	8	7	101	39	
		S/tot	1	-	1	-	-	-	-	-	20	8	10	4	80	22	8	7	120	41	
53	ISPPM	Permanent				1													1	-	
		Vacataire					7	2			12	3	10	3	6	2			35	10	
		S/tot	-	-	-	-	8	2	-	-	12	3	10	3	6	2	-	-	36	10	
54	ISSMI	Permanent	1		2		1		1										5	-	
		Vacataire	6		4	1			2		4		10	5	7	4	7	2	40	12	
		S/tot	7	-	6	1	-	-	3	-	4	-	10	5	7	4	7	2	45	12	
55	ISTS	Permanent				1				1		4	2	7	5				13	7	
		Vacataire					3	1			16	7			18	5	20	6	57	19	
		S/tot	-	-	-	-	4	1	-	-	17	7	4	2	25	10	20	6	70	26	
56	ITU	Permanent												4	1	2	1		6	2	
		Vacataire	1		3	2	7	1					3		9	2	3		26	5	
		S/tot	1	-	3	2	7	1	-	-	-	-	3	-	13	3	5	1	32	7	
57	Jeanne d'Arc	Permanent								1				1	1				2	1	
		Vacataire	2		1		1		1	1	11	1	4	1	4		4	1	28	4	
		S/tot	2	-	1	-	1	-	1	1	12	1	4	1	5	1	4	1	30	5	
58	IFSPR -LES ROSSIGNOLS Soanierana	Permanent	4														13	12	17	12	
		Vacataire	1		3		7	3	12	7	11	6			8				42	16	
		S/tot	5	-	3	-	7	3	12	7	11	6	-	-	8	-	13	12	59	28	

**EFFECTIF DES ENSEIGNANTS PERMANENTS ET VACATAIRES DES INSTITUTIONS SUPERIEURES PRIVEES HABILITEES
AU TITRE DE L'ANNEE 2013 - 2014 (suite)**

Institutions	Enseignants	Fonctionnaires								Non Fonctionnaires ou Indépendant								TOTAL		
		Professeur Titulaire		Professeur		Maître de conférence		Assistant		Titulaire de Doctorat		Titulaire de DEA		Titulaire de MASTER II		Autres non définis				
		Total	d/F	Total	d/F	Total	d/F	Total	d/F	Total	d/F	Total	d/F	Total	d/F	Total	d/F	Total	d/F	
59	IFSPR -LES ROSSIGNOLS Mahamasina	Permanent	2														15	13	17	13
		Vacataire	1		3	1	5	2	10	5	10	5			7	4			36	17
		S/tot	3	-	3	1	5	2	10	5	10	5	-	-	7	4	15	13	53	30
60	LIME	Permanent																	-	-
		Vacataire	4	4							3	1	12	7	2	1	4	3	25	16
		S/tot	4	4	-	-	-	-	-	-	3	1	12	7	2	1	4	3	25	16
61	MTC	Permanent										2	1	1	1	1		4	2	
		Vacataire					2	1					9		2		10	6	23	7
		S/tot	-	-	-	-	2	1	-	-	-	-	11	1	3	1	11	6	27	9
62	Philosophat	Permanent	1							4	2	7						12	2	
		Vacataire	1							2		4						7		
		S/tot	2	-	-	-	-	-	-	-	6	2	11	-	-	-	-	-	19	2
63	RLG	Permanent										1	1	1		1		3	1	
		Vacataire	1				1		1				4		3		13	3	23	3
		S/tot	1	-	-	-	1	-	1	-	-	-	5	1	4	-	14	3	26	4
64	SAMIS -ESIC	Permanent	1			1		1		2		2				1		8	-	
		Vacataire					3		3	2	2		14	4	1		8		31	6
		S/tot	1	-	-	-	4	-	4	2	4	-	16	4	1	-	9	-	39	6
65	SEFAM	Permanent								1	1			2	1			3	2	
		Vacataire								11	6			5	5			16	11	
		S/tot	-	-	-	-	-	-	-	-	12	7	-	-	7	6	-	-	19	13
66	UAZ	Permanent								5	1			9	4	10	2	24	7	
		Vacataire					1		6	3			4	3	6	3	3	1	20	10
		S/tot	-	-	-	-	1	-	6	3	5	1	4	3	15	7	13	3	44	17
67	UCM	Permanent	1	-	11	2	1	-	-	-	5	2	15	3	-	-	8	4	41	11
		Vacataire	-	-	11	-	-	-	3	1	48	30	17	1	2	1	58	5	139	38
		S/tot	1	-	22	2	1	-	3	1	53	32	32	4	2	1	66	9	180	49
68	UNI_ACEEM	Permanent																	-	-
		Vacataire	9	3	10	2	52	17	86	28									157	50
		S/tot	9	3	10	2	52	17	86	28	-	-	-	-	-	-	-	-	157	50
69	UPHS	Permanent						5				11	2	12	3	9	5	37	10	
		Vacataire					2	-	1		11	1	13	6	4		6	1	37	8
		S/tot	-	-	-	-	2	-	6	-	11	1	24	8	16	3	15	6	74	18
ENSEMBLE	Permanent	43	12	21	5	14	4	42	20	56	13	105	28	61	23	122	72	464	177	
	Vacataire	146	59	124	34	245	64	346	118	311	99	457	119	461	131	446	132	2 536	756	
	total	189	71	145	39	259	68	388	138	367	112	562	147	522	154	568	204	3 000	933	

* données de l'année antérieure et /ou estimation

**EFFECTIF DES ENSEIGNANTS PERMANENTS ET VACATAIRES DES INSTITUTIONS SUPERIEURES PRIVEES HOMOLOGUEES
AU TITRE DE L'ANNEE 2013-2014**

	Institutions	Enseignants	Fonctionnaires								Non Fonctionnaires ou Indépendant									
			Professeur Titulaire		Professeur		Maître de conférence		Assistant		Titulaire de Doctorat		Titulaire de DEA		Titulaire de MASTER II		Autres non définis		TOTAL	
			Total	d/F	Total	d/F	Total	d/F	Total	d/F	Total	d/F	Total	d/F	Total	d/F	Total	d/F	Total	d/F
1	EMIR-consulting	Permanent			1				3						1	-			5	-
		Vacataire					1		4	2					6	-			11	2
		S/tot			1		1		7	2					7	-			16	2
2	EMAP	Permanent					2								-	-			2	-
		Vacataire			26	4									-	-			26	4
		S/tot			26	4	2								-	-			28	4
3	Infocentre ISSIG	Permanent									1		2		4	-			7	-
		Vacataire											5	1	13	-			18	1
		S/tot									1		7	1	17	-			25	1
4	ITSFX	Permanent						4							-	-	2	1	6	1
		Vacataire							6	0					-	-	3	1	9	1
		S/tot							10						-	-	5	2	15	2
ENSEMBLE	Permanent	-	-	1	-	2	-	7	-	1	-	2	-	5	-	2	1	20	1	
	Vacataire	-	-	26	4	1	-	10	2	-	-	5	1	19	-	3	1	64	8	
	TOTAL	-	-	27	4	3	-	17	2	1	-	7	1	24	-	5	2	84	9	

**EFFECTIF DES ENSEIGNANTS PERMANENTS ET VACATAIRES DES INSTITUTIONS SUPERIEURES PRIVEES AUTORISEES
AU TITRE DE L'ANNEE UNIVERSITAIRE 2013-2014**

n°	Institutions	Enseignants	Fonctionnaires								Non Fonctionnaires ou Indépendant									
			Professeur Titulaire		Professeur		Maître de conférence		Assistant		Titulaire de Doctorat		Titulaire de DEA		Titulaire de MASTER II		Autres non définis		TOTAL	
			Total	d/F	Total	d/F	Total	d/F	Total	d/F	Total	d/F	Total	d/F	Total	d/F	Total	d/F	Total	d/F
1	AFACO	P	1		1		1	1	3	1									6	2
		V									2	1							2	1
		S/tot	1		1		1	1	3	1	2	1							8	3
2	IS-ARCADE	P																		
		V					2				2		2	2	3		6	3	15	5
		S/tot					2				2		2	2	3		6	3	15	5
3	IFELP	P									5	2							5	2
		V									11	5	1	1	2	2	11	6	25	14
		S/tot									16	7	1	1	2	2	11	6	30	16
4	IFT-Mahajanga	P												1					1	
		V					3		10	2			7				10	4	30	6
		S/tot					3		10	2			7		1		10	4	31	6
5	IFT-Antsirabe*	P											2	1	1		1		4	1
		V											5	1	5	3	6		16	4
		S/tot											7	2	6	3	7		20	5
6	IFT-Fianarants oa	P													1				1	
		V							1	1	3		2	2	1		23	3	30	6
		S/tot							1	1	3		2	2	2		23	3	31	6
7	IFT-Toamasina *	P																		
		V	2								4	3	6	1	6	1	6	1	24	6
		S/tot	2								4	3	6	1	6	1	6	1	24	6
8	TECH- INFO*	P																		
		V																		
		S/tot																		

**EFFECTIF DES ENSEIGNANTS PERMANENTS ET VACATAIRES DES INSTITUTIONS SUPERIEURES PRIVEES AUTORISEES
AU TITRE DE L'ANNEE UNIVERSITAIRE 2013-2014 (suite)**

n°	Institutions	Enseignants	Fonctionnaires								Non Fonctionnaires ou Indépendant									
			Professeur Titulaire		Professeur		Maître de conférence		Assistant		Titulaire de Doctorat		Titulaire de DEA		Titulaire de MASTER II		Autres non définis		TOTAL	
			Total	d/F	Total	d/F	Total	d/F	Total	d/F	Total	d/F	Total	d/F	Total	d/F	Total	d/F	Total	d/F
9	ISFGI	P									3	1							3	1
		V															7	4	7	4
		S/tot									3	1					7	4	10	5
10	ISSEG	P									3		15	3	2				20	3
		V	1				1												2	
		S/tot	1				1				3		15	3	2				22	3
11	TACT INFO	P													6		4		10	
		V													3		2		5	
		S/tot													9		6		15	
12	UPRIM - ANTSIRAB E*	P																		
		V																		
		S/tot																		
13	UPRIM - FIANARAN TSOA*	P																		
		V																		
		S/tot																		
14	UPRIM - TANA*	P	3	1	12	4													15	5
		V																		
		S/tot	3	1	12	4													15	5
15	IUM	P															5	2	5	2
		V															23	8	23	8
		S/tot															28	10	28	10
16	IS IESI	P	1																1	
		V					1		5				12	1					18	1
		S/tot	1				1		5				12	1					19	1

EFFECTIF DES ENSEIGNANTS PERMANENTS ET VACATAIRES DES INSTITUTIONS SUPERIEURES PRIVEES AUTORISEES

AU TITRE DE L'ANNEE UNIVERSITAIRE 2013-2014 (suite)

n°	Institutions	Enseignants	Fonctionnaires								Non Fonctionnaires ou Indépendant									
			Professeur Titulaire		Professeur		Maître de conférence		Assistant		Titulaire de Doctorat		Titulaire de DEA		Titulaire de MASTER II		Autres non définis		TOTAL	
			Total	d/F	Total	d/F	Total	d/F	Total	d/F	Total	d/F	Total	d/F	Total	d/F	Total	d/F	Total	d/F
17	INATA	P	1	1	2	2			1	1									4	4
		V					1	1					5	5	6	6			12	12
		S/tot	1	1	2	2	1	1	1	1			5	5	6	6			16	16
18	ISFAA Aérovision	P															2	1	2	1
		V			2		1				5		3	2	4		5	2	20	4
		S/tot			2		1				5		3	2	4		7	3	22	5
19	ISGIEM	P			1	1	1		8	5							5	2	15	8
		V			2		2	1	12	4							11	7	27	12
		S/tot			3	1	3	1	20	9							16	9	42	20
ENSEMBLE	P	6	2	16	7	2	1	12	7	11	3	17	4	11		17	5	92	29	
	V	3		4		11	2	28	7	27	9	43	15	30	12	110	38	256	83	
	S/tot	9	2	20	7	13	3	40	14	38	12	60	19	41	12	127	43	348	112	

**EFFECTIF DU PERSONNEL ADMINISTRATIF ET TECHNIQUE DES INSTITUTIONS D'ENSEIGNEMENT
SUPERIEUR PRIVEES HABILITEES AU TITRE DE L'ANNEE 2013-2014**

n°	Institution	Masculin	Féminin	Total
1	ASJA	4	4	8
2	CEL	5	2	7
3	CERF ARMI	2	1	3
4	CONDORCET	6	4	10
5	EPSA	4	3	7
6	ESBTP	2	3	5
7	ESCAME	9	9	18
8	ESFI	4	6	10
9	ESIGE	3	5	8
10	ESISFA_ Infirmiers	2	4	6
11	ESMIA	7	4	11
12	ESPM	11	0	11
13	ESSCA	0	11	11
14	ESSGAMonfort	4	1	5
15	ESSVA- Antsirabe	17	7	24
16	EST	3	4	7
17	ESTIIM Tana	6	6	12
18	ETEC	12	0	12
19	ETS	8	4	12
20	EUROI	6	4	10
21	FFF_MD	6	7	13

**EFFECTIF DU PERSONNEL ADMINISTRATIF ET TECHNIQUE DES INSTITUTIONS D'ENSEIGNEMENT
SUPERIEUR PRIVEES HABILITEES AU TITRE DE L'ANNEE 2013-2014 (suite)**

n°	Institution	Masculin	Féminin	Total
22	GSI	2	1	3
23	HECMMA	14	4	18
24	IESTIME Antsirabe	1	2	3
25	IESTIME_Tana			0
26	IFSPA	9	4	13
27	IFT - Tana	9	14	23
28	IMGAM	14	3	17
29	IMT	4	6	10
30	INFOSUP	3	10	13
31	INFOTOUR Mahajanga	1	3	4
32	INFOTOUR Tana	6	2	8
33	INSPAM	7	6	13
34	INSPNMAD	15	26	41
35	INSPNMAD Ambaranjana*	12	4	16
36	INSPNMAD Antsirabe	4	12	16
37	INSPNMAD Boeny			0
38	IS INFO	2	6	8
39	IS2M	3	2	5
40	ISAE	4	2	6
41	ISCAM	14	3	17
42	ISCAMEN - Morondava	8	7	15
43	ISGEI	4	3	7

**EFFECTIF DU PERSONNEL ADMINISTRATIF ET TECHNIQUE DES INSTITUTIONS D'ENSEIGNEMENT
SUPERIEUR PRIVEES HABILITEES AU TITRE DE L'ANNEE 2013-2014 (suite)**

n°	Institution	Masculin	Féminin	Total
44	ISIME	6	6	12
45	ISITM	3	1	4
46	ISM_ADVANCIA	10	6	16
47	ISMATEC*	15	7	22
48	ISMR	6	0	6
49	ISPA/ICP	1	11	12
50	ISPAG	2	0	2
51	ISPARAMED	3	13	16
52	ISPM*	18	6	24
53	ISPPM	4	1	5
54	ISSMI	4	3	7
55	ISTS	14	26	40
56	ITU	12	5	17
57	Jeanne d'arc	9	3	12
58	LES ROSSIGNOLS Soanierana	11	5	16
59	LES ROSSIGNOLS Mahamasina	6	9	15
60	LIME	2	4	6
61	MTC	4	3	7
62	Philosophat	12	1	13
63	RLG	6	3	9
64	SAMIS ESIC	7	1	8

**EFFECTIF DU PERSONNEL ADMINISTRATIF ET TECHNIQUE DES INSTITUTIONS D'ENSEIGNEMENT
SUPERIEUR PRIVEES HABILITEES AU TITRE DE L'ANNEE 2013-2014 (suite)**

n°	Institution	Masculin	Féminin	Total
65	SEFAM	5	7	12
66	UAZ	15	8	23
67	UCM	13	16	29
68	UNI ACEEM	9	13	22
69	UPHS	10	5	15
TOTAL		464	372	836

**EFFECTIF DU PERSONNEL ADMINISTRATIF ET TECHNIQUE DES INSTITUTIONS
SUPERIEURES PRIVEES HOMOLOGUEES AU TITRE DE L'ANNEE 2013-2014**

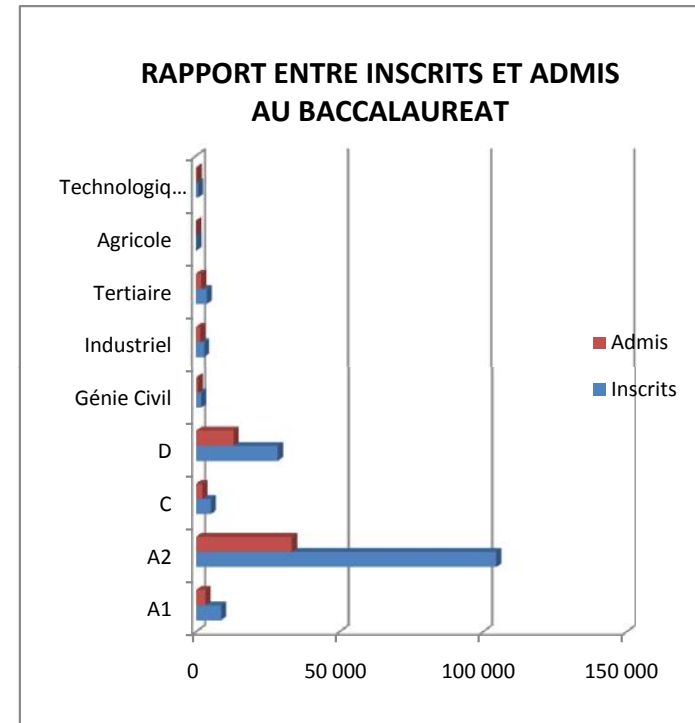
n°	INSTITUTIONS	Masculin	Féminin	Total
1	ECOLE DES METIERS ET DES ARTS PLASTIQUES - EMAP	6	6	12
2	EMIR-CONSULTING	2	1	3
3	INFOCENTRE - ISSIG	9	1	10
4	INSTITUT DE TECHNIQUE SUPERIEUR SAINT FRANCOIS XAVIER FIANARANTSOA - ITSFX	6	2	8
	TOTAL	23	10	33

**EFFECTIF DU PERSONNEL ADMINISTRATIF ET TECHNIQUE DES INSTITUTIONS
SUPERIEURES PRIVEES AUTORISEES AU TITRE DE L'ANNEE 2013-2014**

n°	INSTITUTIONS	Masculin	Féminin	Total
1	AFACO	4	4	8
2	IS-ARCADE	1	2	3
3	IFELP	5	5	10
4	IFT- Mahajanga	3	2	5
5	IFT-Antsirabe*	4	5	9
6	IFT-Fianarantsoa	4	2	6
7	IFT-Toamasina*		4	4
8	TECH-INFO*			
9	ISFGI	2	2	4
10	ISSEG	2	2	4
11	TACT INFO	7	2	9
12	UPRIM - ANTSIRABE*			
13	UPRIM - FIANARANTSOA*			
14	UPRIM - TANA	4	8	12
15	IUM	5	4	9
16	Institut Supérieur IS-IESI	2	4	6
17	INATA		5	5
18	AEROVISION	2	2	4
19	ISGIEM	4	5	9
TOTAL		49	58	107

INSCRITS ET ADMIS AU BACCALAUREAT PAR SERIE EN 2014

Série	Inscrits	Admis	Pourcentages
A1	8 779	3 246	37,0%
A2	104 624	33 431	32,0%
C	5 145	2 253	43,8%
D	28 492	13 041	45,8%
Génie Civil	1 739	733	42,2%
Industriel	2 851	1 501	52,6%
Tertiaire	3 854	1 877	48,7%
Agricole	205	95	46,3%
Technologique	794	342	42,2%
TOTAL	156 483	56 519	36,1%




EVOLUTION DES TAUX DE TRANSITION DE NOUVEAUX BACHELIERS

1. Effectif des nouveaux bacheliers entrant en Première Année à l'Enseignement Supérieur :

Désignation	2005	2006	2007	2008	2009	2010	2011	2012	2013	2014
Bacheliers année n-1	16 971	25 049	25 114	26 786	33 524	35 021	46 286	52 860	57 080	60 820
Nouveaux Bacheliers entrant en PREMIERE ANNEE PUBLIQUES	10 815	12 315	12 624	12 086	14 882	15 397	17 271	19 582	23 769	24 242
Universités	9 453	10 735	11 012	10 328	12 776	13 501	13 928	15 486	19 378	19 384
IST	261	206	227	212	295	377	407	488	592	696
INSTN	10	12	10	13	21	19	25	17	24	23
CNTEMAD	1 091	1 362	1 375	1 533	1 790	1 500	2 911	3 591	3 775	4 139
Nouveaux Bacheliers entrant en PREMIERE ANNEE Privées	967	1 208	2 807	4 492	5 162	6 702	7 730	8 073	9 268	9 093

2. Pourcentages des nouveaux bacheliers entrant en Première Année à l'Enseignement Supérieur :

Désignation	2005	2006	2007	2008	2009	2010	2011	2012	2013	2014
Bacheliers année n-1	16 971	25 049	25 114	26 786	33 524	35 021	46 286	52 860	57 080	60 820
Nouveaux Bacheliers entrant en PREMIERE ANNEE INSTITUTIONS PUBLIQUES	63,7	49,2	50,3	45,1	44,4	44,0	37,3	37,0	41,6	39,9
Universités	55,7	42,9	43,8	38,6	38,1	38,6	30,1	29,3	33,9	31,9
IST	1,5	0,8	0,9	0,8	0,9	1,1	0,9	0,9	1,0	1,1
INSTN	0,1	0,0	0,0	0,0	0,1	0,1	0,1	0,0	0,0	0,0
CNTEMAD	6,4	5,4	5,5	5,7	5,3	4,3	6,3	6,8	6,6	6,8
Nouveaux Bacheliers entrant en PREMIERE ANNEE INSTITUTIONS PRIVEES	5,7	4,8	11,2	16,8	15,4	19,1	16,7	15,3	16,2	15,0

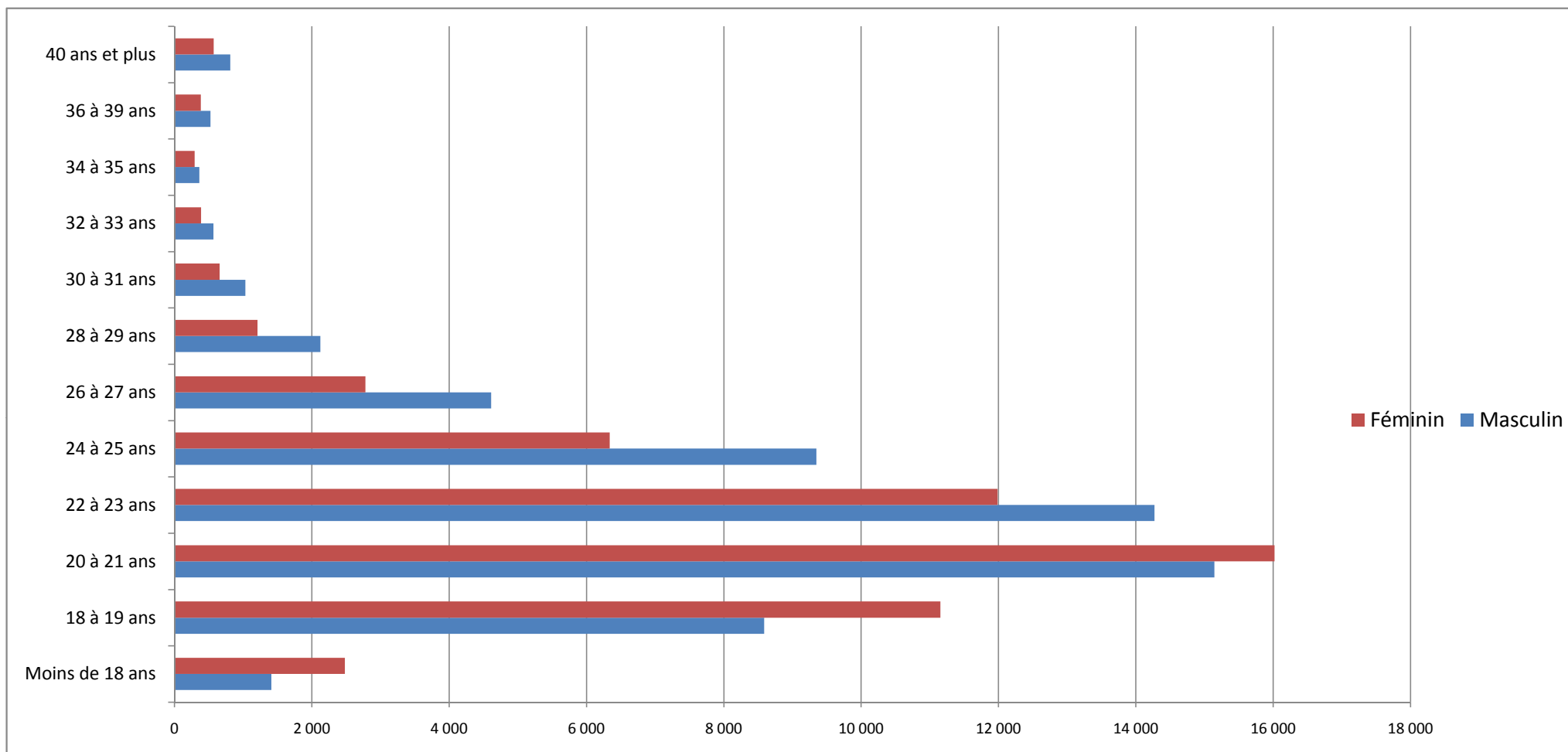


**REPARTITION REGIONALE DES ETUDIANTS INSCRITS DES INSTITUTIONS SUPERIEURES
AU TITRE DE L'ANNEE UNIVERSITAIRE 2013-2014**

n°	REGIONS	INSTITUTIONS PUBLIQUES				INSTITUTIONS PRIVEES			TOTAL
		6 Universités	CNTEMAD	IST	INSTN	HABILITEES	HOMOLOGUEES	AUTORISEES	
1	ALAOTRA MANGORO		295						295
2	AMORON'I MANIA		227	509					736
3	ANALAJOROFO		78						78
4	ANALAMANGA	29 358	11 074	1 270	58	19 556	549	2 181	64 046
5	ANDROY		6						6
6	ANOSY		148			31			179
7	ATSIMO ANDREFANA	6 674	244	206					7 124
8	ATSIMO ANTSINANA		82			313			395
9	ATSINANANA	10 802	599					257	11 658
10	BETSIBOKA		44						44
11	BOENY	6 649	442			1 007		117	8 215
12	BONGOLAVA		115			145			260
13	DIANA	3 266	452	460					4 178
14	HAUTE MATSIATRA	9 978	595			246	30	229	11 078
15	IHOROMBE		69						69
16	ITASY		268						268
17	MELAKY		50						50
18	MENABE		66			211			277
19	SAVA		154						154
20	SOFIA		148			13			161
21	VAKINAKARATRA		936			2 400		312	3 648
22	VATOVAVY FITO VINANY		106						106
ENSEMBLE		66 727	16 198	2 445	58	23 922	579	3 096	113 025

**REPARTITION PAR TRANCHE D'AGE DES ETUDIANTS INSCRITS DES INSTITUTIONS SUPERIEURES
AU TITRE DE L'ANNEE UNIVERSITAIRE 2013-2014**

Tranches d'âge	6 Universités			IST			INSTN			CNTEMAD			PRIVEES			Ensemble système		
	M	F	S/Tot	M	F	S/Tot	M	F	S/Tot	M	F	S/Tot	M	F	S/Tot	M	F	Total
Moins de 18 ans	577	1 057	1 634	105	100	205	2	1	3	149	426	575	575	895	1 470	1 408	2 479	3 887
18 à 19 ans	4 588	5 719	10 307	299	268	567	5	4	9	919	1 710	2 629	2 775	3 451	6 226	8 586	11 152	19 738
20 à 21 ans	9 168	9 005	18 173	402	266	668	15	5	20	1 778	2 329	4 107	3 779	4 413	8 192	15 142	16 018	31 160
22 à 23 ans	9 279	7 177	16 456	329	194	523	7	4	11	1 617	1 572	3 189	3 038	3 039	6 077	14 270	11 986	26 256
24 à 25 ans	6 473	4 029	10 502	219	83	302	7	1	8	1 019	864	1 883	1 629	1 360	2 989	9 347	6 337	15 684
26 à 27 ans	3 219	1 796	5 015	81	24	105	5	2	7	560	442	1 002	746	514	1 260	4 611	2 778	7 389
28 à 29 ans	1 454	730	2 184	25	4	29			0	329	266	595	315	208	523	2 123	1 208	3 331
30 à 31 ans	574	312	886	18	3	21			0	274	210	484	166	132	298	1 032	657	1 689
32 à 33 ans	266	150	416	6	3	9			0	200	165	365	94	69	163	566	387	953
34 à 35 ans	130	96	226	5	1	6			0	166	147	313	59	47	106	360	291	651
36 à 39 ans	223	137	360	7	0	7			0	240	173	413	54	72	126	524	382	906
40 ans et plus	351	217	568	3	0	3			0	384	259	643	73	94	167	811	570	1 381
Ensemble	36 302	30 425	66 727	1 499	946	2 445	41	17	58	7 635	8 563	16 198	13 303	14 294	27 597	58 780	54 245	113 025



Pour raison de commodité, l'âge des étudiants a été réparti suivant les intervalles du tableau. Jusqu'à l'âge de 20 à 21 ans, la participation féminine dépasse celle du sexe opposé. A partir de 22 ans, il y a moins de filles que de garçons pour continuer les études supérieures.

Les étudiants âgés correspondent soit à la poursuite de cycles supérieurs pour les universités, soit à la formation ouverte aux IST, et à la formation continue / distance pour le CNTEMAD.

I. EVOLUTION DES INSCRITS ET DES ADMIS AU BACCALAUREAT

1.1. Les inscriptions au baccalauréat par série

Séries	2005	2006	2007	2008	2009	2010	2011	2012	2013	2014
A	32 949	36 593	42 740	48 040	54 282	64 746	79 927	94 783	105 439	113 403
C	3 670	3 723	3 994	4 190	4 690	4 954	5 133	5 353	5 953	5 145
D	9 882	11 212	12 910	14 662	16 090	18 780	19 891	22 634	25 534	28 492
Génie civil	1 650	1 518	1 657	1 800	1 676	1 846	1 822	1 982	1 912	1 739
Industriel	2 936	2 508	2 567	2 674	2 613	2 470	2 658	2 758	2 871	2 851
Tertiaire	3 456	2 875	3 061	3 436	3 470	3 598	3 898	4 169	4 043	3 854
Agricole	59	79	85	139	120	146	130	177	160	205
Technologique	2 349	2 014	1 870	1 841	1 652	1 444	1 280	1 208	926	794
Ensemble	56 951	60 522	68 884	76 782	84 593	97 984	114 739	133 064	146 838	156 483

1.2. Les admis au baccalauréat par série

Séries	2005	2006	2007	2008	2009	2010	2011	2012	2013	2014
A	14 528	14 622	16 437	20 423	23 104	29 647	36 320	37 990	43 688	36 677
C	1 648	1 891	1 843	1 612	2 024	2 341	2 746	1 779	2 440	2 253
D	3 987	5 016	5 237	6 577	5 183	8 938	8 622	11 866	8 927	13 041
Génie civil	658	509	475	924	580	886	854	837	977	733
Industriel	1 206	942	970	1 299	1 381	1 532	1 605	1 575	1 754	1 501
Tertiaire	1 893	1 185	1 224	1 791	1 877	2 068	1 984	2 282	2 455	1 877
Agricole	38	33	39	103	78	138	113	107	105	95
Technologique	1 091	916	561	795	799	736	616	644	474	342
Ensemble	25 049	25 114	26 786	33 524	35 026	46 286	52 860	57 080	60 820	56 519

II. EVOLUTION DES EFFECTIFS DES ETUDIANTS INSCRITS

2.1. UNIVERSITES

2.1.1. Effectifs des étudiants inscrits toutes nationalités confondues des Universités

UNIVERSITES	2005	2006	2007	2008	2009	2010	2011	2012	2013	2014
Antananarivo	22 121	23 584	25 074	23 349	22 692	23 030	24 567	24 819	26 324	29 358
Antsiranana	1 280	1 407	1 573	1 531	1 709	2 063	2 089	2 103	2 223	3 266
Fianarantsoa	3 027	3 986	4 005	4 139	5 026	6 057	6 427	7 522	8 662	9 978
Mahajanga	1 931	1 810	2 209	2 248	2 188	2 224	2 553	2 801	5 141	6 649
Toamasina	4 384	5 523	6 138	7 124	8 513	10 296	11 653	11 702	10 732	10 802
Toliara	2 003	2 768	3 354	3 667	4 190	4 223	4 739	4 854	3 291	6 674
Ensemble	34 746	39 078	42 353	42 058	44 318	47 893	52 028	53 801	56 373	66 727

2.1.2. Effectifs des étudiants inscrits dans les filières de formation académique des Universités

(Faculté de Droit,d'Economie,de Gestion et de Sociologie;Faculté des Sciences; Faculté des Lettres)

Universités	2005	2006	2007	2008	2009	2010	2011	2012	2013	2014
Antananarivo	16 948	17 526	18 086	15 682	14 523	14 821	15 287	15 744	16 049	18 012
Antsiranana	781	896	1 017	968	1 039	1 301	1 184	1 244	1 085	1 916
Fianarantsoa	2 387	3 239	3 321	3 383	4 286	5 222	4 973	5 599	6 485	7 304
Mahajanga	792	673	858	793	740	813	975	975	1 995	2 108
Toamasina	4 299	5 365	5 984	6 903	8 304	10 279	11 277	11 250	10 163	10 163
Toliara	1 765	2 486	3 011	3 302	3 846	3 861	4 217	4 288	2 445	5 735
Ensemble	26 972	30 185	32 277	31 031	32 738	36 297	37 913	39 100	38 222	45 238

2.1.3. Effectifs des étudiants inscrits des filières longues des Universités

Universités	2005	2006	2007	2008	2009	2010	2011	2012	2013	2014
Antananarivo	4 554	5 115	5 521	5 933	6 170	6 252	6 785	6 564	7 781	8 052
Antsiranana	453	454	496	494	589	676	819	773	931	1 089
Fianarantsoa	334	346	273	284	308	290	510	618	584	1 536
Mahajanga	1 006	877	1 035	1 102	1 067	1 000	1 045	952	1 204	1 114
Toamasina							154	228	345	394
Toliara	193	201	185	202	175	197	341	371	634	801
Ensemble	6 540	6 993	7 510	8 015	8 309	8 415	9 654	9 506	11 479	12 986

2.1.4. Effectifs des étudiants inscrits des filières courtes des Universités

Universités	2005	2006	2007	2008	2009	2010	2011	2012	2013	2014
Antananarivo	619	943	1 467	1 734	1 999	1 957	2 495	2 511	2 494	3 294
Antsiranana	46	57	60	69	81	86	86	86	207	261
Fianarantsoa	306	401	411	472	432	545	944	1 305	1 593	1 138
Mahajanga	133	260	316	353	381	411	533	874	1 942	3 427
Toamasina	85	158	154	221	209	17	222	224	224	245
Toliara	45	81	158	163	169	165	181	195	212	138
Ensemble	1 234	1 900	2 566	3 012	3 271	3 181	4 461	5 195	6 672	8 503

2.2. INSTITUTS SUPERIEURS DE TECHNOLOGIE

IST	2005	2006	2007	2008	2009	2010	2011	2012	2013	2014
Antananarivo	574	627	650	719	803	852	917	1 033	1 135	1 270
Antsiranana	166	211	246	305	305	238	281	281	460	460
Ambositra						151	151	294	401	509
Toliara								90	169	206
Ensemble	740	838	896	1 024	1 108	1 241	1 349	1 698	2 165	2 445

2.3. INSTITUTS NATIONAL DES SCIENCES ET TECHNIQUES NUCLEAIRES

INSTN	2005	2006	2007	2008	2009	2010	2011	2012	2013	2014
Antananarivo	54	41	19	21	43	44	58	55	60	58

2.4. CENTRE NATIONAL DE TELE-ENSEIGNEMENT DE MADAGASCAR (Cycle universitaire)

CNTEMAD	2005	2006	2007	2008	2009	2010	2011	2012	2013	2014
Tous centres régionaux	5 978	6 319	6 857	7 530	7 777	7 987	10 914	13 428	14 437	16 198

2.5. INSTITUTIONS D'ENSEIGNEMENT SUPERIEUR PRIVEES

Institutions privées	2005	2006	2007	2008	2009	2010	2011	2012	2013	2014
Habilitées									15 720	23 922
Homologuées	3 430	3 875	4 361	6 127	6 313	6 292	6 402	6 934	3 251	579
Autorisées			3 827	5 309	8 901	11 141	14 797	14 319	5 050	3 096
Ensemble	3 430	3 875	8 188	11 436	15 214	17 433	21 199	21 253	24 021	27 597

III. EVOLUTION DES ETUDIANTS BOURSIERS

3.1. UNIVERSITES

3.1.1. Effectifs des étudiants boursiers

Universités	2005	2006	2007	2008	2009	2010	2011	2012	2013	2014
Antananarivo	19 230	20 186	21 078	19 185	19 574	19 980	20 256	21 674	22 623	26 006
Antsiranana	1 028	1 047	1 180	1 292	1 520	1 733	1 820	1 911	2 126	2 627
Fianarantsoa	2 168	2 700	2 865	3 429	4 270	4 889	4 975	5 439	6 644	6 922
Mahajanga	1 188	1 069	1 224	1 197	1 219	1 485	1 606	1 745	3 521	5 301
Toamasina	3 707	4 964	4 975	5 764	7 010	7 768	6 705	9 433	7 215	272
Toliara	1 453	2 281	2 774	2 832	3 637	3 963	3 904	4 072	2 832	4 656
Ensemble	28 774	32 247	34 096	33 699	37 230	39 818	39 266	44 274	44 961	45 784

3.1.2. Répartition des étudiants boursiers par taux de bourses

Taux de bourses	2005	2006	2007	2008	2009	2010	2011	2012	2013	2014
3/3	25 919	29 321	30 639	29 662	32 635	31 685	36 870	41 388	41 168	31 023
2/3										
1/2	2 855	2 926	3 457	4 037	4 595		2 396	2 886	3 793	14 761
1/3										
1/4						8 133				
Ensemble	28 774	32 247	34 096	33 699	37 230	39 818	39 266	44 274	44 961	45 784

3.2. INSTITUTS SUPERIEURS DE TECHNOLOGIE

3.2.1. Effectifs des étudiants boursiers

IST	2005	2006	2007	2008	2009	2010	2011	2012	2013	2014
Antananarivo	385	376	395	427	499	544	594	632	719	793
Antsiranana	145	188	220	220	240	198	250	250	473	473
Ambositra									393	509
Toliara								90	90	207
Ensemble	530	564	615	647	739	742	844	972	1 675	1 982

3.2.2. Répartition des étudiants boursiers par taux de bourses

Taux de bourses	2005	2006	2007	2008	2009	2010	2011	2012	2013	2014
3/3	514	421	600	640	727	719	824	947	1662	1967
2/3										
1/2	16	143	15	7	12					
1/4						23	20	25	13	15
Ensemble	530	564	615	647	739	742	844	972	1675	1982

IV. ETUDIANTS ETRANGERS

4.1. UNIVERSITES

Universités	2005	2006	2007	2008	2009	2010	2011	2012	2013	2014
Antananarivo	416	386	353	146	235	235	351	358	354	349
Antsiranana	101	102	105	79	41	41	43	47	34	36
Fianarantsoa	60	92	84	58	59	59	54	66	77	77
Mahajanga	244	202	114	233	126	126	92	88	130	141
Toamasina	95	91	80	34	47	47	86	87	92	89
Toliara	187	157	196	113	113	113	134	126	113	201
Ensemble	1103	1030	932	663	621	621	760	772	800	893

4.2. INSTITUT NATIONAL DES SCIENCES ET TECHNIQUES NUCLEAIRES

INSTN	2005	2006	2007	2008	2009	2010	2011	2012	2013	2014
Antananarivo	15	14	3	5	7	7	2	1	1	3

4.3. INSTITUTS SUPERIEURS DE TECHNOLOGIE

IST	2005	2006	2007	2008	2009	2010	2011	2012	2013	2014
Antananarivo					2	3	4	4	1	
Antsiranana	1	2	1	1	3	2	2	2		2
Ambositra										
Toliara										
Ensemble	1	2	1	1	5	5	6	6	1	2

4.4. CENTRE NATIONAL DE TELE-ENSEIGNEMENT DE MADAGASCAR

CNTEMAD	2005	2006	2007	2008	2009	2010	2011	2012	2013	2014
Toutes filières	13	18	14	19	17	15	18	15	12	19
Ensemble	13	18	14	19	17	15	18	15	12	19

4.5. INSTITUTIONS D'ENSEIGNEMENT SUPERIEUR PRIVEES

IESPR	2005	2006	2007	2008	2009	2010	2011	2012	2013	2014
Homologuées	82	132	130	125	114	148	142	136	66	3
Autorisées				252	627	569	947	687	322	242
Habilitées									492	835
Ensemble	82	132	130	377	741	717	1089	823	880	1080

V. EVOLUTION DU PERSONNEL ENSEIGNANT

5.1. UNIVERSITES

5.1.1. Effectifs des enseignants permanents nationaux tous grades confondus

Universités	2005	2006	2007	2008	2009	2010	2011	2012	2013	2014
Antananarivo	572	581	630	670	668	718	727	716	736	765
Antsiranana	59	62	66	65	72	85	93	100	108	111
Fianarantsoa	69	72	77	83	81	99	94	102	110	114
Mahajanga	67	68	69	83	83	86	89	90	124	126
Toamasina	35	40	42	43	49	62	71	82	83	83
Toliara	93	96	104	108	105	124	152	152	161	167
Ensemble	895	919	988	1052	1058	1174	1226	1242	1322	1366

5.1.2. Répartition des enseignants permanents nationaux par grade

Grades	2005	2006	2007	2008	2009	2010	2011	2012	2013	2014
Prof. Titulaire	94	92	98	99	96	92	95	91	86	104
Professeur	59	68	73	76	100	122	129	129	150	132
Maître de conf.	418	430	487	532	534	587	606	622	656	680
Assistant	324	329	330	345	328	373	396	400	430	450
Ensemble	895	919	988	1052	1058	1174	1226	1242	1322	1366

5.2. INSTITUT SUPERIEUR DE TECHNOLOGIE

5.2.1. Effectifs des enseignants permanents nationaux tous grades confondus

IST	2005	2006	2007	2008	2009	2010	2011	2012	2013	2014
Antananarivo	46	48	46	53	55	57	63	65	66	65
Antsiranana	11	11	11	11	13	18	17	19	20	20
Ambositra							7	11	18	28
Toliara										2
Ensemble IST	57	59	57	64	68	75	87	95	104	115

5.2.2. Effectifs des enseignants permanents nationaux par grade

Grades	2005	2006	2007	2008	2009	2010	2011	2012	2013	2014
Prof. Titulaire	1	1	2	2	2	2	2	2	2	2
Professeur								3	2	3
Maître de conf.	12	13	13	15	15	21	26	25	29	32
Assistant	40	42	39	44	49	51	58	64	70	77
Collabo. Tech.	4	3	3	3	2	1	1	1	1	1
Ensemble	57	59	57	64	68	75	87	95	104	115

5.3. INSTITUT NATIONAL DES SCIENCES ET TECHNIQUES NUCLEAIRES

5.3.1. Effectifs des enseignants permanents nationaux tous grades confondus

INSTN	2005	2006	2007	2008	2009	2010	2011	2012	2013	2014
Antananarivo	10	11	10	9	18	8	6	6	7	11

5.3.2. Effectifs des enseignants permanents nationaux par grade

Grades	2005	2006	2007	2008	2009	2010	2011	2012	2013	2014
Prof. Titulaire	1	1	1	1	1	1	1	2	2	1
Professeur	1	1	1		1					
Maître de conf.	5	5	4	3	7	6	4	3	3	4
Assistant	3	4	4	5	9	1	1	1	2	6
Ensemble	10	11	10	9	18	8	6	6	7	11

5.4. EFFECTIF DES ENSEIGNANTS PERMANENTS ET VACATAIRES DES INSTITUTS SUPERIEURS PRIVES

ISPR	2005	2006	2007	2008	2009	2010	2011	2012	2013	2014	
Homologuées	770	788	852	938	920	1 020	920	1 081	304	84	
Permanents			196	314	332	289	238	282	88	20	
Vacataires			656	624	588	731	682	799	216	64	
Autorisées			637	952	1 301	1 703	1 845	1 403	631	348	
Permanents			224	235	302	308	459	288	131	92	
Vacataires			413	717	999	1395	1386	1115	500	256	
Habilitées										2 061	3 000
Permanents										342	464
Vacataires										1 719	2 536
ENSEMBLE			770	788	1 489	1 890	2 221	2 723	2 765	2 484	2 996
Permanents	174	200	420	549	634	597	697	570	561	576	
Vacataires	596	588	1 069	1 341	1 587	2 126	2 068	1 914	2 435	2 856	

VI. PERSONNEL ADMINISTRATIF ET TECHNIQUE

6.1. Effectifs du PAT des Universités

Universités	2005	2006	2007	2008	2009	2010	2011	2012	2013	2014
Antananarivo	2 228	2 161	2 124	2 349	2 255	2 255	2 027	1 510	1 894	1 841
Antsiranana	207	205	198	181	175	175	185	185	185	249
Fianarantsoa	232	239	228	236	202	225	241	241	241	318
Mahajanga	171	171	166	161	153	153	153	153	287	293
Toamasina	277	274	270	270	256	241	238	224	224	224
Toliara	218	211	203	195	181	181	239	239	293	326
Ensemble	3 333	3 261	3 189	3 392	3 222	3 230	3 083	2 552	3 124	3 251

6.2. Effectifs du PAT dans les autres institutions sous-tutelles

Institutions	2008	2009	2010	2011	2012	2013	2014
INSTN	22	22	22	25	25	27	12
IST	83	88	88	106	126	156	151
CNTEMAD	118	119	119	119	117	114	114

6.3. Effectifs du PAT des Institutions supérieures privées

Institutions privées	2005	2006	2007	2008	2009	2010	2011	2012	2013	2014
Habilitées									578	836
Homologuées	194	207	325	265	228	246	268	287	88	33
Autorisées			183	355	486	507	536	567	180	107
Ensemble	194	207	508	620	714	753	804	854	846	976

GGEO	: Génie GEOLogique
GMI	: Génie Mécanique et Industriel
GPCI	: Génie des Procédures Chimiques et Industriels
GRENE	: Gestion des Ressources Naturelles et de l'Environnement
GTR	: Génie de Télécommunication et Réseaux
IAAA	: Industries Agricoles, Alimentaires et Artisanat
IBA	: Institut Biologique Appliquée
IEJ	: Institut d'Etudes Judiciaires
IGAT	: Information Géographique et Aménagement du Territoire
IGF	: Informations Géographique et Foncière
IHSM	: Institut d'Halieutique et des Sciences Marines
ILC/ISOOI	: Institut des Langues et Civilisations des Iles du Sud-Ouest de l'Océan Indien
IMIN	: Ingénierie Minière
INSTN	: Institut National des Sciences et Techniques Nucléaires
IOSTM	: Institut d'Odonto-Stomatologie Tropicale de Madagascar
IPE	: Ingénierie Pétrolière
IPI	: Ingénierie de Projets Industriels
IRM	: Ingénierie des Réseaux Mobiles
ISAE	: Institut Supérieur en Administration des Entreprises
ISPG	: Institut Supérieur Professionnel de Gestion
ISR	: Informatique des Systèmes et Réseaux
ISSTM	: Institut Supérieur de Sciences et Technologies de Mahajanga
IST	: Institut Supérieur de Technologie
ISTE	: Institut des Sciences et Techniques de l'Environnement
IUGM	: Institut Universitaire de Gestion et de Management
LATA	: Langues Appliquées au Tourisme et aux Affaires
LIER	: Licence d'Ingénierie en Energies Renouvelables
LIGCRR	: Licence d'Ingénierie en Gestion des Catastrophes et Réduction des Risques
LIPSS	: Licence Professionnelle de Physique des Signaux et Systèmes
LISTE	: Licence d'Ingénierie en Sciences et Traitement de l'Eau
LPST	: Licence Professionnelle en Sciences de la Terre
MEEM	: Maintenance des Equipements Electro-Mécaniques
MEFT	: Maintenance des Equipements Frigorifiques et Thermiques
MIER	: Master en Ingénierie en Energie Renouvelable

GLOSSAIRE

ACP	: Arômes Cosmétiques Phytomédicaments
AEA	: Attestation d'Etudes Approfondies
AES	: Administration Economique et Sociale
B.T.P	: Bâtiments et Travaux Publics
CAG	: Centre Automatisé de Gestion
CAIE	: Chimie Appliquée à l'Industrie et à l'Environnement
CAPEN	: Certificat d'Aptitude Pédagogique de l'Ecole Normale
CAPET	: Certificat d'Aptitude Pédagogique pour l'Enseignement Technique
CAR	: Communication et Animation Rurales
CNTEMAD	: Centre National de Télé-Enseignement de Madagascar
CODYL	: Communication et Dynamique Locale
CUFP	: Centre Universitaire de Formation Professionnalisante
DEA	: Diplôme d'Etudes Approfondies
DEGS	: Droit, Economie, Gestion et Sociologie
DESS	: Diplôme d'Etudes Supérieures Spécialisées
DIFP	: Département Interdisciplinaire et de Formation Professionnelle
DMGRC	: Diplôme de Master de Gestion des Risques et Catastrophes
DNR	: Doctorat de Nouveau Régime
DU	: Diplôme Universitaire
EATP	: Ecole des Arts et Techniques en Prothèse Dentaire
ECDM	: Educateur en Communication en Malgaches pour le Développement
EDSP	: Ecole de Droit et Sciences Politiques
EIE	: Etudes d'Impacts et Environnementaux
ELCI	: Ecole des Langues Commerciales Internationales
ENI	: Ecole Normale Informatique
ENS	: Ecole Normale Supérieure
ENSET	: Ecole Normale Supérieure pour l'Enseignement Technique
ENTOAP	: ENTOMologie APpliquée
EPS	: Education Physique et Sportive
ES POLY	: Ecole Supérieure Polytechnique
ESSA	: Ecole Supérieure des Sciences Agronomiques
FDS	: Formation en Développement Social
FPTDS	: Formation Professionnalisante en Travail et Développement Social
GFC	: Gestion Financière et Comptable

MISA	: Maîtrise en Informatique et Statistiques Appliquées
MISE	: Master en Ingénierie en Système Electronique
MISS	: Maîtrise en Informatique pour les Sciences Sociales
MISTE	: Master en Ingénierie en Sciences et Technique de l'Eau
MSFD	: Maîtrise Spécialisée en Formation et Développement
MSTGG	: Master en Sciences et Technique en Géophysique et Géomagnétique
PA	: Production Animale
PAT	: Personnel Administratif et Technique
PV	: Production Végétale
RT-Adr	: Réseaux et Télécommunications, Option Administration des Réseaux
SERA	: Système à Energie Renouvelable et Alternative
SIM	: Science et Ingénierie des Matériaux
STI	: Système de Traitement Informatique
STICOM	: Sciences et Techniques de l'Information et de la Communication
TAM	: Travaux Avancés de Maintenance
TBA	: Techniques Bancaires et Assurances
TCI	: Transit et Commerce International
TCO	: Télécommunaication
TECNA	: Technologie Navale
TGH	: Techniques et Gestion Hotellière
TND	: Technologie Non Destructive
TSPICS	: Technicien Supérieur en Protection Intégrée de la Culture et de la Santé
TSST	: Technicien Supérieur en Sciences de la Terre
UAGC	: Urbanisme - Architecture et Génie Civil