



**MINISTERE DE L'ENSEIGNEMENT SUPERIEUR ET DE LA RECHERCHE
SCIENTIFIQUE**

SECRETARIAT GENERAL

**DIRECTION GENERALE DES ORIENTATIONS STRATEGIQUES
ET DES AFFAIRES SOCIALES**

**DIRECTION DES ETUDES, DE LA PLANIFICATION, DE LA STATISTIQUE ET DES
ORIENTATIONS STRATEGIQUES**

ANNUAIRE STATISTIQUE 2015 - 2016

SOMMAIRE

I - DONNEES STATISTIQUES RELATIVES AUX INSTITUTIONS D'ENSEIGNEMENT SUPERIEUR PUBLIQUES AU TITRE DE L'ANNEE UNIVERSITAIRE 2015-2016		Page
1.1	UNIVERSITES	
1.1.1	Répartition des étudiants inscrits par Université, Etablissement au titre de l'année universitaire 2015-2016	1- 4
1.1.2	Répartition des étudiants inscrits par université et par genre au titre de l'année universitaire 2015-2016	5
1.1.3	Effectif des étudiants inscrits par code de redoublement dans les 6 Universités en 2015-2016	6
1.1.4	Répartition des étudiants inscrits à l'Université d'Antananarivo dans les Filières de formation académique et les filières longues ;	7-13
1.1.5	Répartition des étudiants inscrits à l'Université Nord Antsiranana dans les Filières de formation académique et les filières longues	14 - 18
1.1.6	Répartition des étudiants inscrits à l'Université de Fianarantsoa dans les Filières de formation académique et les filières longues	19 - 23
1.1.7	Répartition des étudiants inscrits à l'Université de Mahajanga dans les Filières de formation académique et les filières longues ;	24 - 26
1.1.8	Répartition des étudiants inscrits à l'Université de Toamasina dans les Filières de formation académique et les filières longues ;	27 - 30
1.1.9	Répartition des étudiants inscrits à l'Université de Toliara dans les Filières de formation académique et les filières longues ;	31 - 35
1.1.10	Répartition des étudiants inscrits dans les filières courtes au sein des 6 Universités en 2015-2016	36 - 39
1.1.11	Etudiants de nationalité étrangère inscrits dans les Universités au titre de l'année universitaire 2015-2016	40 - 41
1.1.12	Répartition des étudiants boursiers des 6 Universités au titre de l'année universitaire 2015-2016	42 - 48
1.1.13	Effectif des enseignants permanents nationaux ayant effectué leurs obligations de service au titre de l'année universitaire 2015-2016	49 - 50
1.1.14	Tableau récapitulatif du personnel administratif et technique des 6 Universités au titre de l'année universitaire 2015-2016	51
1.2	INSTITUT NATIONAL DES SCIENCES ET TECHNIQUES NUCLEAIRES (INSTN)	
	Etudiants inscrits toutes nationalités confondues, étudiants étrangers, enseignants permanents nationaux, personnel administratif et technique de l'INSTN au titre de l'année universitaire 2015-2016	52
1.3	INSTITUT SUPERIEUR DE TECHNOLOGIE (IST)	
1.3.1	Répartition des étudiants inscrits des IST par Département et par genre	53
1.3.2	Répartition des étudiants inscrits des IST au titre de l'année 2015-2016	54 - 57
1.3.3	Répartition des étudiants boursiers des IST au titre de l'année universitaire 2015-2016	58
1.3.4	Enseignants permanents nationaux des IST au titre de l'année universitaire 2015-2016	59
1.3.5	Répartition du personnel administratif et technique des IST au titre de l'année universitaire 2015-2016	60

1.4 CENTRE NATIONAL DE TELE-ENSEIGNEMENT DE MADAGASCAR (CNTEMAD)

1.4.1	Apprenants du Cycle Universitaire par filière et par genre (Toutes nationalités confondues) en 2015-2016	61 - 63
1.4.2	Apprenants étrangers inscrits au CNTEMAD en 2015-2016	64
1.4.3	Personnel Administratif et Technique du CNTEMAD en 2015-2016	65

II - DONNEES STATISTIQUES RELATIVES AUX INSTITUTIONS D'ENSEIGNEMENT SUPERIEUR PRIVEES AU TITRE DE L'ANNEE UNIVERSITAIRE 2015-2016

2.1	Effectif des étudiants inscrits aux Institutions supérieures privées habilitées toutes nationalités confondues	66 - 88
2.2	Effectif des étudiants inscrits aux Institutions supérieures privées autorisées toutes nationalités confondues	89 - 91
2.3	Effectif des étudiants inscrits aux Institutions supérieures privées homologuées toutes nationalités confondues	92
2.4	Effectif des étudiants étrangers inscrits aux Institutions supérieures privées habilitées	93 - 95
2.5	Effectif des étudiants étrangers inscrits aux Institutions supérieures privées autorisées	96
2.6	Effectif des étudiants étrangers inscrits aux Institutions supérieures privées homologuées	97
2.7	Enseignants permanents et vacataires aux Institutions supérieures privées habilitées	98 - 107
2.8	Enseignants permanents et vacataires aux Institutions supérieures privées autorisées	108 - 110
2.9	Enseignants permanents et vacataires aux Institutions supérieures privées homologuées	107 - 108
2.10	Personnel Administratif et Technique des Institutions supérieures privées habilitées	111 - 115
2.11	Personnel Administratif et Technique des Institutions supérieures privées autorisées	116
2.12	Personnel Administratif et Technique des Institutions supérieures privées homologuées	117

III - DONNEES STATISTIQUES RELATIVES AU BACCALAUREAT 2014, TAUX DE TRANSITION ET ETUDIANTS DU SYSTEME PAR REGION EN 2015-2016

3.1	Répartition des inscrits et admis au baccalauréat par série du baccalauréat en 2016	118
3.2	Evolution des taux de transition de nouveaux bacheliers de 2006 à 2015	119 - 120
3.3	Répartition régionale des étudiants inscrits de l'année universitaire 2015-2016	121
3.4	Répartition par tranche d'âge des étudiants des institutions supérieures de l'année universitaire 2015-2016	122- 123

IV - MEMORANDUM 2015-2016

124 - 133

V - GLOSSAIRE

ANNEXES

REPARTITION DES ETUDIANTS INSCRITS PAR UNIVERSITE, ETABLISSEMENT AU TITRE DE L'ANNEE UNIVERSITAIRE 2015-2016
(Toutes nationalités confondues)

UNIVERSITES	ETABLISSEMENT / INSTITUT / ECOLE	FILIERES ACADEMIQUES	FILIERES LONGUES	FILIERES COURTES / PROFESSIONNALISANTES	TOTAL
Antananarivo	Faculté des Sciences	4 337 Physique et Application, Chimie et Procédés et Ecologie Industrielle, Biologie, Sciences de la vie et de l'environnement, Mathématique et Informatique, Physiologie animale, Pharmacologie et Cosmétologie, Bassin sédimentaire évolution conservation		1 230 MSTGG, MISE, LIPSS, LIER, MIER, TNDD, LIGCRR, LISTE, MISTE, ACP, ENTOAP, GDINS, LPST, MISA, ABE, MASTER PRO, PSEG	5 567
	Faculté de Droit, Economie, Gestion, Sociologie	10 341 Droit, Economie, Gestion, Sociologie		845 FPTDS	11 186
	Faculté de Médecine		4 263 Médecine humaine, Médecine vétérinaire, Etudes Pharmaceutiques	688 Paramédicaux	4 951
	Faculté des Lettres et Sciences Humaines	5 421 Langues étrangères, Langues et Lettres Malagasy, Histoire, Géographie, Philosophie, Etudes francophones, Etudes culturelles, Etudes anglophones, Etudes Germaniques, Anthropologie, Science de tourisme, CONFUCIUS, Ecole doctorale		334 Plurilinguisme et Interculturelle, sciences du tourisme	5 755
	E.S.S.Agronomiques		541 Sciences agronomiques et environnementales, Foresterie et environnement,		541
	Ecole Supérieure Polytechnique		3 151 BTP, EN, GE, GGEO, GMI, GPCI, Hydraulique, IGAT, IMIN, IPE, MTO, SIM, TCO, STI, UAGC	198 BTP, GMI, IGAT, IMIN, SIM, Télécommunication, STI	3 349
	Ecole Normale Supérieure		1 446 Anglais, Français, Malagasy, Histo-Géo, Sc. Nat, Ph-chim, EPS, Philosophie, Mathématiques, ECDM		1 446
	S/Tot Uté d' Antananarivo	20 099		9 401	3 295

REPARTITION DES ETUDIANTS INSCRITS PAR UNIVERSITE, ETABLISSEMENT AU TITRE DE L'ANNEE UNIVERSITAIRE 2015-2016 (Suite)

UNIVERSITES	ETABLISSEMENT / INSTITUT / ECOLE	FILIERES ACADEMIQUES		FILIERES LONGUES		FILIERES COURTES / PROFESSIONNALISANTES		TOTAL
Antsiranana	Faculté des Sciences	1 129	Physique-chimie, Sciences de la nature et de l'environnement			25	Institut Universitaire des Sciences de l'Environnement et de la Société	1 154
	Faculté des Droits, des Sciences Politiques, des Sciences Economiques et de Gestion*	471	Gestion					471
	Faculté des Lettres et Sciences Humaines	730	Français, anglo-américain					730
	Faculté de Médecine			295	Médecine humaine	153	Paramédicaux	448
	E.N.S.E.T.			634	Math-informatique, Génie électrique, Génie mécanique			634
	Ecole Supérieure Polytechnique			905	TC, Génie élec. Génie méca, Hydraul-Enérg, Electronique ind.			905
	I.S.A.E					455	Assistanat de direction, Gestion comptabilité, Transport Transit et Douanes, Administration générale et gestion des ressources humaines, Gestion comptable et professionnelle, Management des opérations internationales	455
	S/Tot Uté Antsiranana	2 330		1 834		633		4 797
Fianarantsoa	Faculté des Sciences	1 071	Mathématiques, Physique-chimie, MISS					1 071
	Faculté de Droit, d'Economie, de Gestion et des Sciences Sociales	3 388	Droit, Sc sociales, Eco-Gestion,					3 388
	Faculté des Lettres	681	Civ et Langue Appl, Histoire et Anthropologie					681
	Faculté Médecine			472	Médecine humaine	539	Paramédicaux	1 011
	Ecole Nationale d' Informatique			1 108	Ingéniorat			1 108
	Ecole Normale Supérieure*			1 738	Mathématique, Physique-chimie			1 738

REPARTITION DES ETUDIANTS INSCRITS PAR UNIVERSITE, ETABLISSEMENT AU TITRE DE L'ANNEE UNIVERSITAIRE 2015-2016 (Suite)

UNIVERSITES	ETABLISSEMENT / INSTITUT / ECOLE	FILIERES ACADEMIQUES		FILIERES LONGUES		FILIERES COURTES / PROFESSIONNALISANTES		TOTAL
Fianarantsoa (suite)	ISTE					458	Environnement, Tourisme Management et Technologie, Agronomie	458
	EMIT			959	Management, informatique,	256	Relation Publique et Multimédia	1 215
	S/Tot Uté de Fianarantsoa	5 140		4 277		1 253		10 670
Mahajanga	Faculté des Sciences	1 560	Sciences naturelles					1 560
	Faculté de Médecine			1 294	Médecine humaine			1 294
	I.O.S.T.M			142	Chirurgie dentaire			142
	I.U.G.M					1 834	gestion des entreprises et des administrations	1 834
	Institut de Biologie Appliquée					297	Elevage, agriculture, environnement, biohydrosystème	297
	Ecole de tourisme					148	Tourisme	148
	ILC SSOI					121	Langues et civilisations	121
	EATP					60	Technique en prothèse dentaire	60
	ELCI					290	Anglais, Chinois	290
	EDSP					364	Droit et sciences politiques	364
	ISSTM					150	Génie civil, industriel, électrique, thermique, informatique	150
S/Tot Uté de Mahajanga	1 560			1 436		3 264		6 260
Toamasina	DEGMIA	4 929	Economie, Gestion, Droit, Mathématique Informatique et Application					4 929
	Faculté des Lettres et Sciences Humaines*	2 034	Philosophie, Français, Histoire, Géographie					2 034
	Faculté de Médecine			464	Médecine humaine	197	Infirmier, Maïeutique	661
	ISSEDD					317	Environnement	317

REPARTITION DES ETUDIANTS INSCRITS PAR UNIVERSITE, ETABLISSEMENT AU TITRE DE L'ANNEE UNIVERSITAIRE 2015-2016 (Suite)

Etudiants inscrits - Universités

UNIVERSITES	ETABLISSEMENT / INSTITUT / ECOLE	FILIERES ACADEMIQUES		FILIERES LONGUES		FILIERES COURTES / PROFESSIONNALISANTES		TOTAL
Toamasina (suite)	ISTRA (ex : ISPG)					83	Gestion des Entreprises et Administrartion	83
	ISTRALMA					644	Gestion, Droit	644
	S/Tot Uté de Toamasina	6 963		464		1 241		8 668
Toliara	Faculté de Gestion, de l'Economie, de Droit et de Sociologie	1 947	Droit, Gestion					1 947
	Faculté des Sciences*	711	Sciences naturelles, Physique-chimie					711
	Faculté des Lettres et Sciences Humaines	2 034	Philosophie, Français, Histoire, Géographie, Malagasy					2 034
	Faculté de Médecine			329	Médecine humaine	226	Infirmier, sage femme	555
	Ecole Normale Supérieure			981	Philosophie, Psychologie et Sciences de l'éducation			981
	IHSM			193	sciences marines			193
	IST Toliara					213	Agronomie, Sciences et Technologie de l'eau	213
	S/Tot Uté de Toliara	4 692		1 503		439		6 634
Ensemble 6 Universités		40 784		18 915		10 125		69 824

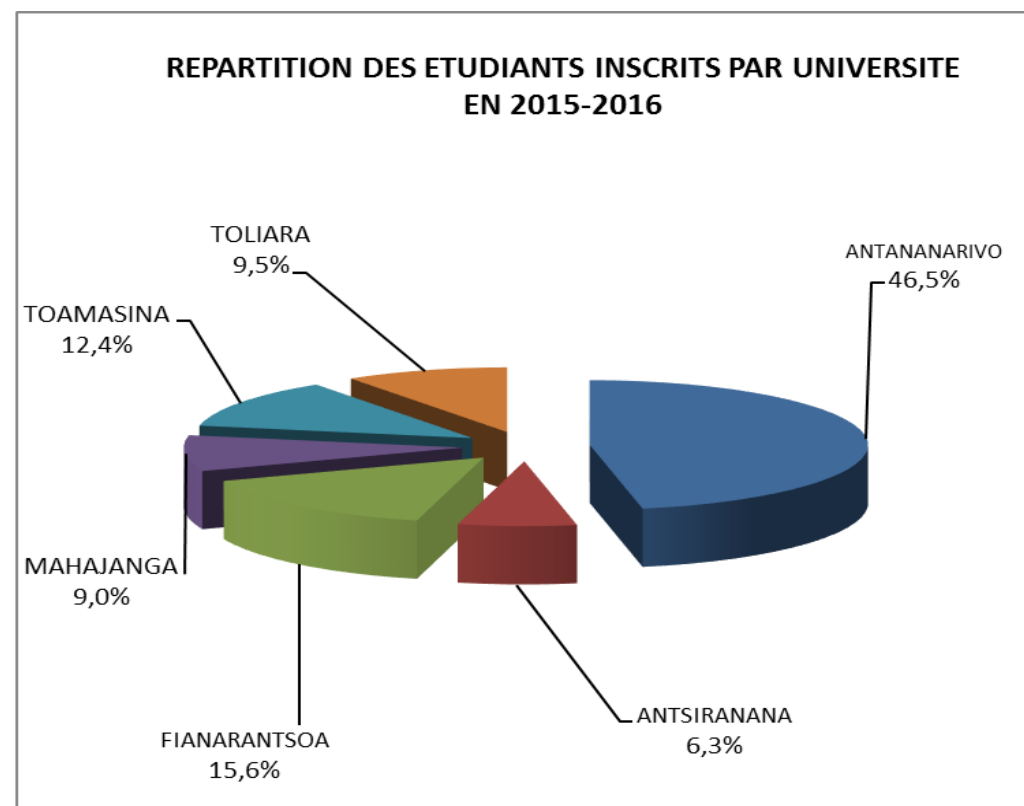
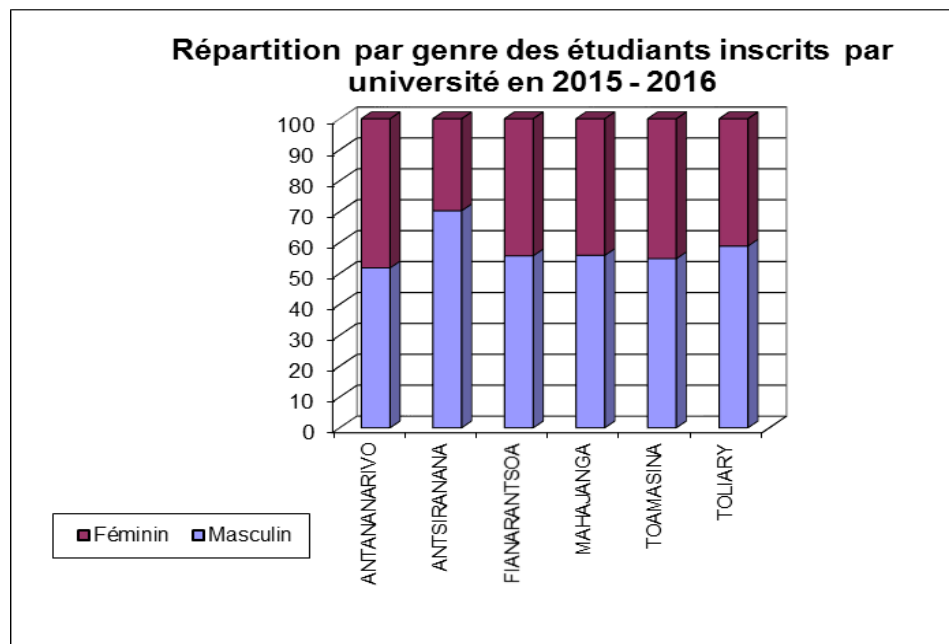
* données de l'année antérieure

REPARTITION DES ETUDIANTS INSCRITS PAR UNIVERSITE ET PAR GENRE AU TITRE DE L'ANNEE 2015- 2016

(Toutes nationalités confondues)

FILIERES DE FORMATION ACADEMIQUE, FILIERES LONGUES ET COURTES

UNIVERSITES	Masculin	Féminin	TOTAL
ANTANANARIVO	16 972	15 823	32 795
ANTSIRANANA	3 369	1 428	4 797
FIANARANTSOA	5 937	4 733	10 670
MAHAJANGA	3 493	2 767	6 260
TOAMASINA	4 745	3 923	8 668
TOLIARA	3 900	2 734	6 634
Ensemble 6 Univversités	38 416	31 408	69 824



EFFECTIF DES ETUDIANTS INSCRITS PAR CODE DE REDOUBLEMENT DANS LES 6 UNIVERSITES EN 2015-2016
Filières académiques, filières longues et filières courtes
(Par cycle, année d'études, genre et code de redoublement)

Cycle d'études	Année d'études	Masculin				Féminin				Ensemble			
		N	R	T+	S/tot	N	R	T+	S/tot	N	R	T+	Total
1er cycle	L1	12 927	2 849	173	15 949	10 559	2 358	195	13 112	23 486	5 207	368	29 061
	L2	6 489	952	71	7 512	5 370	871	66	6 307	11 859	1 823	137	13 819
	S/T	19 416	3 801	244	23 461	15 929	3 229	261	19 419	35 345	7 030	505	42 880
2nd cycle	L3	5 228	805	88	6 121	4 408	692	63	5 163	9 636	1 497	151	11 284
	M1	4 686	270	24	4 980	3 426	191	11	3 628	8 112	461	35	8 608
	M2	2 701	132	18	2 851	2 191	144	15	2 350	4 892	276	33	5 201
	6	288	12	0	300	250	2	0	252	538	14	0	552
	S/T	12 903	1 219	130	14 252	10 275	1 029	89	11 393	23 178	2 248	219	25 645
3ème cycle	7	139	0	0	139	168	0	0	168	307	0	0	307
	8	82	0	0	82	99	0	0	99	181	0	0	181
	DOCTORAT	455	27	0	482	310	19	0	329	765	46	0	811
	S/T	676	27	0	703	577	19	0	596	1 253	46	0	1 299
TOTAL		32 995	5 047	374	38 416	26 781	4 277	350	31 408	59 776	9 324	724	69 824

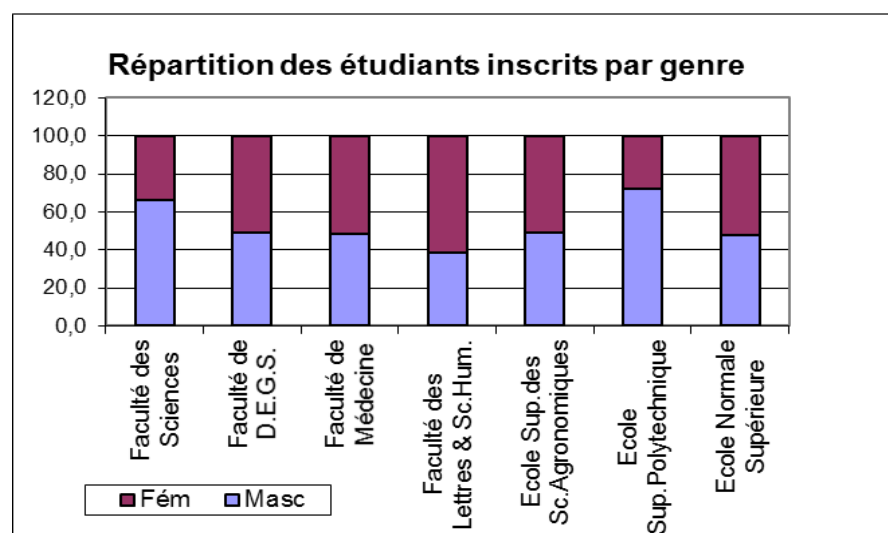
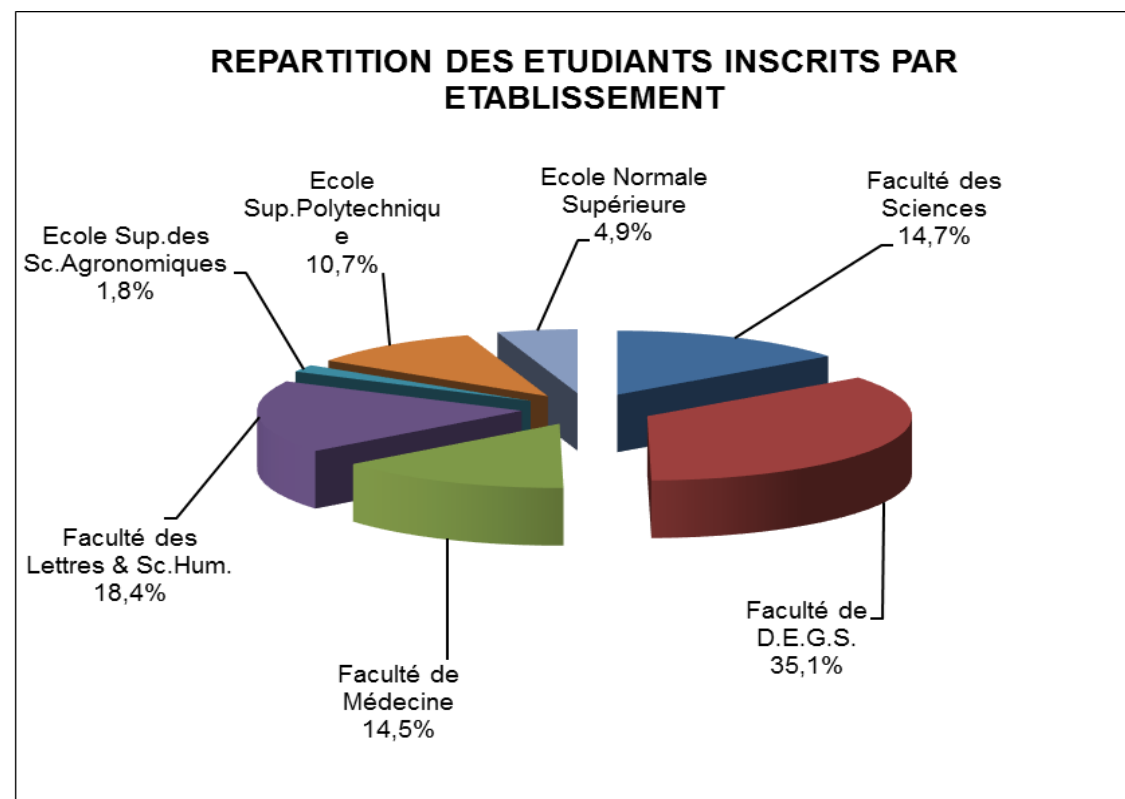
Sur un effectif de 69 824 étudiants inscrits dans les 6 universités, 85,6% sont passants, 14,4% sont redoublants et plus. En premier cycle, sur un effectif de 42 880 étudiants inscrits, la répartition des passants et des redoublants est de 82,4% et 17,6% respectivement; en second cycle, elle est de 90,4% et 9,6% respectivement sur un effectif de 23 178, en troisième cycle et plus, elle est presque à 100,0 % sur un effectif de 1253. Par ailleurs, 61,4% des étudiants inscrits sont en premier cycle, 36,7% en second cycle et 1,8% en troisième cycle.

REPARTITION DES ETUDIANTS INSCRITS PAR UNIVERSITE AU TITRE DE L'ANNEE 2015-2016 (Toutes nationalités confondues)

FORMATION DE TYPE ACADEMIQUE ET FILIERES LONGUES

UNIVERSITE D'ANTANANARIVO

Etablissements	Masculin	Féminin	TOTAL
Faculté des Sciences	2 885	1 452	4 337
Faculté de D.E.G.S.	5 108	5 233	10 341
Faculté de Médecine	2 056	2 207	4 263
Faculté des Lettres & Sc.Hum.	2 071	3 350	5 421
Ecole Sup.des Sc.Agronomiques	265	276	541
Ecole Sup.Polytechnique	2 271	880	3 151
Ecole Normale Supérieure	689	757	1 446
Université d'Antananarivo	15 345	14 155	29 500



La formation de type académique dans les établissements (Facultés des Sciences, Droit -Economie- Gestion et Sociologie, Lettres et Sciences humaines) et celle des filières longues (Sciences agronomiques, Polytechnique, Ecole Normale Supérieure, Médecine) à l'Université d'Antananarivo ont enregistré **29 500** étudiants inscrits au titre de l'année 2015-2016, soit une augmentation de **10,2%** par rapport à l'effectif de 2014-2015 (28 989) . La Faculté DEGS accapare **35,1%** des étudiants inscrits.

La répartition par genre à l'Université d'Antananarivo est de **52,0%** et **48,0%** pour le sexe masculin et féminin respectivement.

UNIVERSITE : ANTANANARIVO

FACULTE DES SCIENCES

Mention	ANNEE D'ETUDE																				
	L1			L2			L3			M1			M2			Doctorat			TOTAL		
	M	F	S/T	M	F	S/T	M	F	S/T	M	F	S/T	M	F	S/T	M	F	S/T	M	F	S/T
Biologie	399	389	788	147	155	302	55	70	125	76	65	141	53	65	118	32	13	45	762	757	1 519
Physique et Appliquation	734	168	902	65	12	77	61	13	74	62	9	71	53	10	63	94	7	101	1 069	219	1 288
Chimie et Procédés et Ecologie Industrielle			0	49	17	66	60	20	80	51	16	67	39	20	59	13	3	16	212	76	288
Sciences de la Terre et de l'Environnement			0	53	37	90	66	51	117	50	37	87	43	19	62			0	212	144	356
Mathématiques et informatique			0	172	39	211	87	17	104	101	23	124	61	14	75	3	4	7	424	97	521
Physiologie animale, Pharmacologie et Cosmétologie			0	41	34	75	12	7	19	35	36	71	18	18	36			0	106	95	201
Bassin sédimentaire évolution conservation			0	30	9	39	16	13	29	42	28	70	12	14	26			0	100	64	164
S/T	1 133	557	1 690	557	303	860	357	191	548	417	214	631	279	160	439	142	27	169	2 885	1 452	4 337

FACULTE DE DROIT, D' ECONOMIE, DE GESTION ET DE SOCIOLOGIE

FILIERE	ANNEE D'ETUDE																				
	L1			L2			L3			M1			M2			Doctorat			TOTAL		
	M	F	S/T	M	F	S/T	M	F	S/T	M	F	S/T	M	F	S/T	M	F	S/T	M	F	S/T
Droit	499	722	1 221	224	428	652	133	236	369	80	127	207	37	59	96	3	5	8	976	1 577	2 553
Economie	775	400	1 175	318	221	539	215	131	346	130	100	230			0	22	15	37	1 460	867	2 327
Gestion	703	594	1 297	458	461	919	195	208	403	136	159	295	144	172	316			0	1 636	1 594	3 230
Sociologie	531	549	1 080	179	224	403	175	246	421	44	43	87	107	133	240			0	1 036	1 195	2 231
S/T	2 508	2 265	4 773	1 179	1 334	2 513	718	821	1 539	390	429	819	288	364	652	25	20	45	5 108	5 233	10 341

FACULTE DE MEDECINE

FILIERE	ANNEE D'ETUDE																				
	1è			2è			3è			4e			5e			6e			7e		
	M	F	S/T	M	F	S/T	M	F	S/T	M	F	S/T	M	F	S/T	M	F	S/T	M	F	S/T
Médecine humaine	623	714	1 337	167	173	340	164	169	333	171	159	330	111	127	238	136	127	263	110	142	252
Médecine Vétérinaire	76	35	111	24	20	44	27	15	42	23	21	44	28	16	44	20	17	37			0
Etudes Pharmaceutiques	34	65	99	4	23	27	6	19	25	12	14	26	6	19	25	17	14	31			0
S/T	733	814	1 547	195	216	411	197	203	400	206	194	400	145	162	307	173	158	331	110	142	252

FACULTE DE MEDECINE (suite)

FILIERE	ANNEE D'ETUDE								
	8è			3è Cycle			TOTAL		
	M	F	S/T	M	F	S/T	M	F	S/T
Médecine humaine	82	99	181	215	219	434	1 779	1 929	3 708
Médecine Vétérinaire			0			0	198	124	322
Etudes Pharmaceutiques			0			0	79	154	233
S/T	82	99	181	215	219	434	2 056	2 207	4 263

FACULTE DES LETTRES ET SCIENCES HUMAINES

FILIERE	ANNEE D'ETUDE																				
	L1			L2			L3			M1			M2			Doctorat			TOTAL		
	M	F	S/T	M	F	S/T	M	F	S/T	M	F	S/T	M	F	S/T	M	F	S/T	M	F	S/T
Langues étrangères*	29	83	112	9	43	52	15	43	58			0			0			0	53	169	222

* Espagnol et russe

FACULTE DES LETTRES ET SCIENCES HUMAINES (suite)

FILIERE	ANNEE D'ETUDE																				
	L1			L2			L3			M1			M2			Doctorat			TOTAL		
	M	F	S/T	M	F	S/T	M	F	S/T	M	F	S/T	M	F	S/T	M	F	S/T	M	F	S/T
Langue et Lettres Malagasy	117	174	291	63	112	175	49	112	161	14	41	55	26	59	85			0	269	498	767
Histoire	104	66	170	20	16	36	33	26	59	24	13	37	47	30	77			0	228	151	379
Géographie	146	152	298	35	39	74	56	52	108	89	67	156	101	113	214			0	427	423	850
Philosophie	38	13	51	12	8	20	17	6	23	12	3	15	13	3	16			0	92	33	125
Etudes Francophones	77	168	245	69	164	233	21	71	92	22	45	67	22	53	75			0	211	501	712
Etudes culturelles	21	27	48	7	13	20	12	11	23	3	2	5	1	4	5			0	44	57	101
Etudes Anglophones	160	304	464	57	143	200	61	167	228			0			0			0	278	614	892
Etudes Germaniques	17	87	104	4	35	39	13	39	52			0			0			0	34	161	195
CONFUCIUS	53	108	161	40	92	132	32	43	75			0			0			0	125	243	368
COMMUNICATION, MEDIATION, MEDIAS ET ORGANISATION	25	69	94	6	31	37	13	31	44	12	20	32	7	33	40			0	63	184	247
Anthropologie	47	42	89	20	37	57	27	62	89	25	48	73	28	64	92			0	147	253	400
ECOLE DOCTORALE			0			0			0			0			0	100	63	163	100	63	163
S/T	834	1 293	2 127	342	733	1 075	349	663	1 012	201	239	440	245	359	604	100	63	163	2 071	3 350	5 421

ECOLE SUPERIEURE DES SCIENCES AGRONOMIQUES

FILIERE	ANNEE D'ETUDE																				
	L1			L2			L3			M1			M2			Doctorat			TOTAL		
	M	F	S/T	M	F	S/T	M	F	S/T	M	F	S/T	M	F	S/T	M	F	S/T	M	F	S/T
Sciences agronomiques et environnementales	47	53	100	42	56	98	53	42	95			0			0			0	142	151	293
Foresterie et environnement			0			0			0	12	12	24	8	15	23			0	20	27	47
Industries Agro-alimentaires			0			0			0	7	15	22	9	10	19			0	16	25	41
Agro-management			0			0			0	17	13	30	9	13	22			0	26	26	52
Agriculture Tropicale et Développement Durable			0			0			0	12	13	25	14	12	26			0	26	25	51
Sciences animales			0			0			0	11	9	20	14	7	21			0	25	16	41
Agroécologie, Biodiversité et			0			0			0	10	6	16			0			0	10	6	16
S/T	47	53	100	42	56	98	53	42	95	69	68	137	54	57	111	0	0	0	265	276	541

ECOLE SUPERIEURE POLYTECHNIQUE

FILIERE	ANNEE D'ETUDE																		TOTAL		
	L1			L2			L3			M1			M2			Doctorat			M	F	S/T
	M	F	S/T	M	F	S/T	M	F	S/T	M	F	S/T	M	F	S/T	M	F	S/T	M	F	S/T
BTP	54	12	66	49	8	57	62	21	83	27	9	36	26	13	39			0	218	63	281
ELECTRONIQUE	49	3	52	23	1	24	51	10	61	19	1	20	27	2	29			0	169	17	186
GENIE ELECTRIQUE	72	6	78	40	6	46	41	6	47	22	5	27	32	3	35			0	207	26	233
GENIE GEOLOGIQUE	34	18	52	15	8	23	28	16	44	18	9	27	18	3	21			0	113	54	167
GMI	55	6	61	41	6	47	68	8	76	23	3	26	22	2	24			0	209	25	234
GPCI	45	31	76	23	13	36	36	30	66	9	9	18	9	10	19			0	122	93	215

ECOLE SUPERIEURE POLYTECHNIQUE (suite)

FILIERE	ANNEE D'ETUDE																		TOTAL		
	L1			L2			L3			M1			M2			Doctorat					
	M	F	S/T	M	F	S/T	M	F	S/T	M	F	S/T	M	F	S/T	M	F	S/T	M	F	S/T
HYDRAULIQUE	16	2	18	17	5	22	27	7	34	11	3	14	9	4	13			0	80	21	101
IGF	39	23	62	43	22	65	35	21	56	39	18	57	82	41	123			0	238	125	363
IMIN	63	35	98	30	15	45	34	15	49	22	16	38	20	13	33			0	169	94	263
IPE	39	16	55	35	10	45	34	11	45	21	9	30	16	9	25			0	145	55	200
METEOROLOGIE	28	19	47	27	21	48	31	17	48	10	4	14	9	6	15			0	105	67	172
SIM	72	27	99	46	6	52	49	13	62	19	6	25	16	6	22			0	202	58	260
TELECOMMUNICATION	58	26	84	42	14	56	73	19	92	37	13	50	39	15	54			0	249	87	336
STICOM	18	38	56	10	21	31	14	29	43	3	7	10			0			0	45	95	140
S/T	642	262	904	441	156	597	583	223	806	280	112	392	325	127	452	0	0	0	2 271	880	3 151

ECOLE NORMALE SUPERIEURE

Mention	ANNEE D'ETUDE																		TOTAL		
	L1			L2			L3			M1			M2			Doctorat					
	M	F	S/T	M	F	S/T	M	F	S/T	M	F	S/T	M	F	S/T	M	F	S/T	M	F	S/T
Anglais	8	16	24	3	26	29	12	20	32			0	9	40	49			0	32	102	134
Français	4	28	32	5	32	37	8	17	25	9	36	45	24	38	62			0	50	151	201
Malagasy	9	24	33	10	27	37	9	25	34			0	10	30	40			0	38	106	144
Histo - Géo	34	27	61	12	10	22	16	13	29	16	16	32	20	21	41			0	98	87	185
Physique Chimie	23	9	32	12	13	25	13	10	23	18	8	26	26	8	34			0	92	48	140
SVT	14	13	27	10	15	25	8	14	22	13	16	29	21	22	43			0	66	80	146
APSA (ex : EPS)	29	6	35	28	7	35	36	12	48	24	8	32	31	9	40			0	148	42	190
Mathématiques	20	9	29	25	10	35	15	2	17			0			0			0	60	21	81
Philosophie	14	13	27	21	12	33	9	4	13			0			0			0	44	29	73
FECMD	10	20	30	5	8	13	10	17	27			0			0			0	25	45	70
Elements Constitutifs	12	14	26	13	13	26			0			0			0			0	25	27	52
SE	11	19	30			0			0			0			0			0	11	19	30
S/T	188	198	386	144	173	317	136	134	270	80	84	164	141	168	309	0	0	0	689	757	1 446

TABLEAU RECAPITULATIF DE L'UNIVERSITE D'ANTANANARIVO

Etablissements	ANNEE D'ETUDE																				
	L1			L2			L3			M1			M2			6è			7e		
	M	F	S/T	M	F	S/T	M	F	S/T	M	F	S/T	M	F	S/T	M	F	S/T	M	F	S/T
FAC. SCIENCES	1 133	557	1 690	557	303	860	357	191	548	417	214	631	279	160	439			0			0
FAC.D.E.G.S.	2 508	2 265	4 773	1 179	1 334	2 513	718	821	1 539	390	429	819	288	364	652			0			0
FAC.MEDECINE	733	814	1 547	195	216	411	197	203	400	206	194	400	145	162	307	173	158	331	110	142	252
FAC.LETTRES	834	1 293	2 127	342	733	1 075	349	663	1 012	201	239	440	245	359	604			0	245	359	604
E.S.S.AGRO.	47	53	100	42	56	98	53	42	95	69	68	137	54	57	111			0	0	0	0
E.S POLYTECHNIQUE	642	262	904	441	156	597	583	223	806	280	112	392	325	127	452			0			0
ECOLE NORMALE SUPERIEURE	188	198	386	144	173	317	136	134	270	80	84	164	141	168	309			0			0
TOTAL	6 085	5 442	11 527	2 900	2 971	5 871	2 393	2 277	4 670	1 643	1 340	2 983	1 477	1 397	2 874	173	158	331	355	501	856

TABLEAU RECAPITULATIF DE L'UNIVERSITE D'ANTANANARIVO (suite)

Etablissements	ANNEE D'ETUDE						TOTAL		
	8è			Doctorat					
	M	F	S/T	M	F	S/T	M	F	S/T
FAC. SCIENCES			0	142	27	169	2 885	1 452	4 337
FAC.D.E.G.S.			0	25	20	45	5 108	5 233	10 341
FAC.MEDECINE	82	99	181	215	219	434	2 056	2 207	4 263
FAC.LETTRES			0	100	63	163	2 071	3 350	5 421
E.S.S.AGRONOMIE			0	0	0	0	265	276	541
E.S POLYTECHNIQUE			0	0	0	0	2 271	880	3 151
ECOLE NORMALE SUPERIEURE			0	0	0	0	689	757	1 446
TOTAL	82	99	181	482	329	811	15 345	14 155	29 500

REPARTITION DES ETUDIANTS INSCRITS PAR UNIVERSITE AU TITRE DE L'ANNEE 2015 -2016

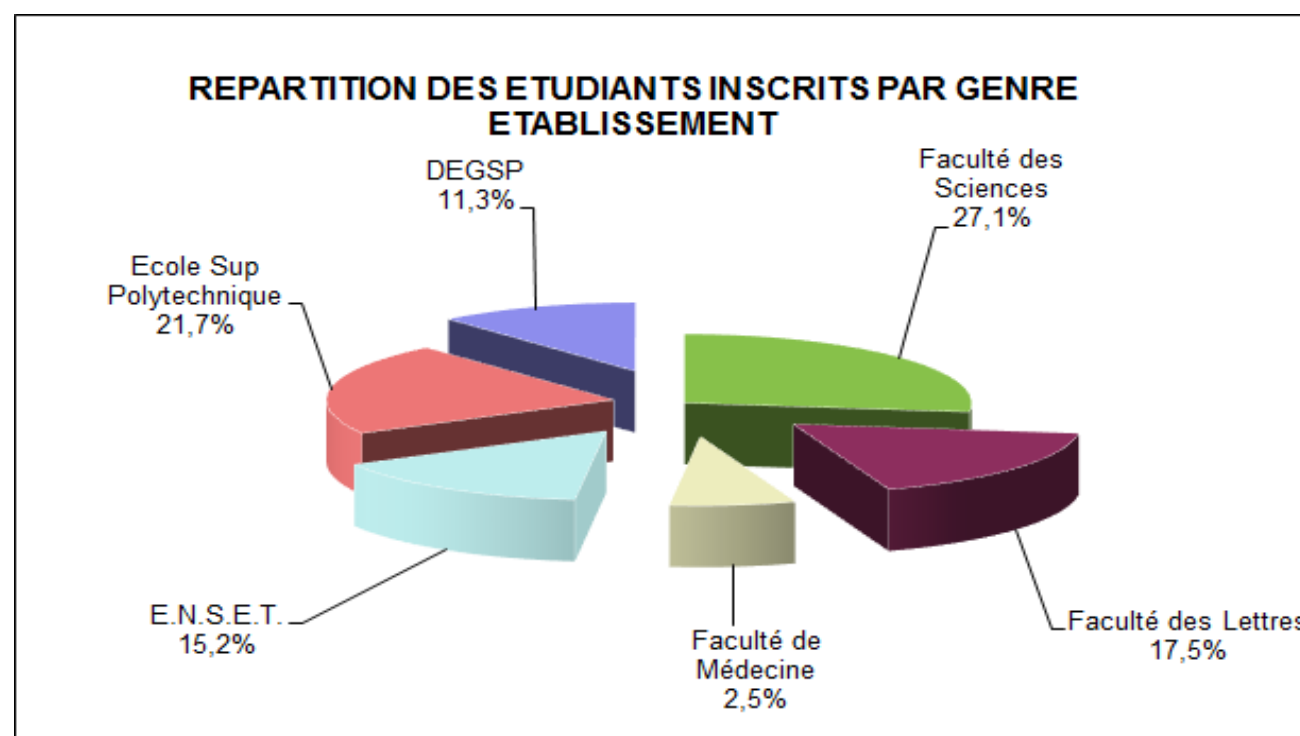
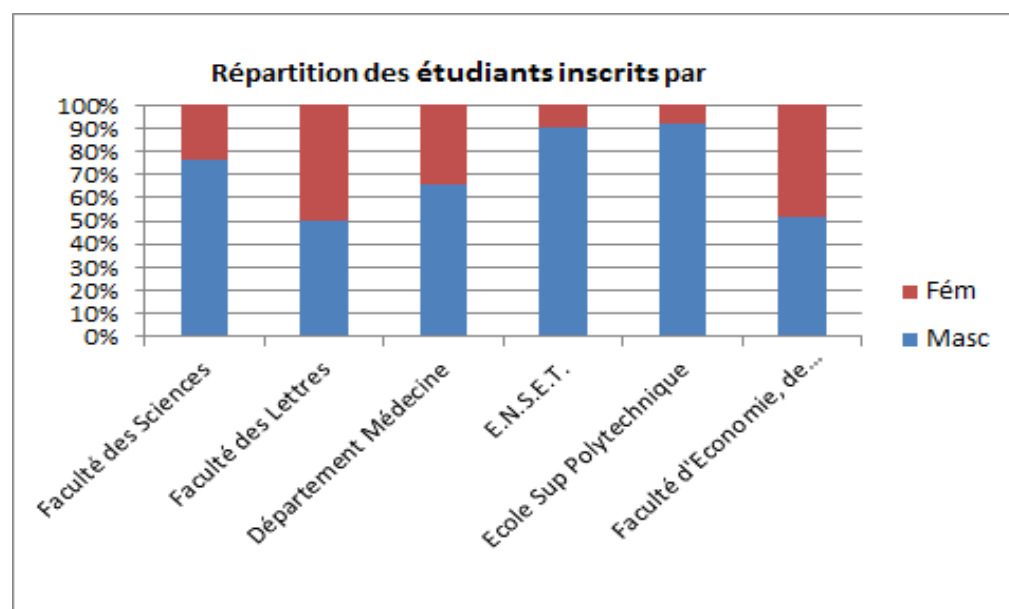
(Toutes nationalités confondues)

FORMATION DE TYPE ACADEMIQUE ET FILIERES LONGUES

UNIVERSITE NORD ANTSIRANANA

Etablissements	Masculin	Féminin	TOTAL
Faculté des Sciences	867	262	1 129
Faculté des Lettres	364	366	730
Faculté de Médecine	195	100	295
E.N.S.E.T.	571	63	634
Ecole Sup Polytechnique	831	74	905
DEGSP*	244	227	471
Université Nord Antsiranana	3 072	1 092	4 164

* données de l'année antérieure



La formation académique des établissements (Facultés des Sciences, Lettres et Sciences humaines, Economie, de Gestion et Sciences Politiques) et celle des filières longues (Ecole Supérieure Polytechnique, ENSET, Faculté de Médecine) de l'Université Nord d' Antsiranana ont enregistré **4 164** étudiants inscrits au titre de l'année **2015-2016**; cet effectif a été de **3 598** en 2014- 2015, soit une augmentation de **11,6%**. La Faculté des Sciences accapare les **27,1%** des étudiants inscrits. Le sexe masculin occupe les **73,8%** de l'ensemble des étudiants inscrits à l'Université Nord Antsiranana.

ETABLISSEMENTS DE FORMATION ACADEMIQUE ET DE FILIERES LONGUES

UNIVERSITE : NORD ANTSIRANANA

FACULTE DES SCIENCES

FILIERE	ANNEE D'ETUDE																		TOTAL		
	L1			L2			L3			M1			M2			DOCTORAT					
	M	F	S/T	M	F	S/T	M	F	S/T	M	F	S/T	M	F	S/T	M	F	S/T	M	F	S/T
Physique-Chimie	203	48	251	118	17	135	50	9	59	53	8	61	56	16	72			0	480	98	578
sciences de la Nature et de l'Environnement	218	53	271	46	26	72	60	45	105	31	25	56	32	15	47			0	387	164	551
S/T	421	101	522	164	43	207	110	54	164	84	33	117	88	31	119	0	0	0	867	262	1 129

FACULTE DE MEDECINE

FILIERE	ANNEE D'ETUDE																		TOTAL		
	1è			2è			3è			4è			5e			6e					
	M	F	S/T	M	F	S/T	M	F	S/T	M	F	S/T	M	F	S/T	M	F	S/T	M	F	S/T
Médecine humaine	100	53	153	29	13	42	17	8	25	19	13	32	17	3	20	13	10	23	195	100	295
S/T	100	53	153	29	13	42	17	8	25	19	13	32	17	3	20	13	10	23	195	100	295

FACULTE DES LETTRES ET SCIENCES HUMAINES

FILIERE	ANNEE D'ETUDE																		TOTAL		
	L1			L2			L3			M1			M2			DOCTORAT					
	M	F	S/T	M	F	S/T	M	F	S/T	M	F	S/T	M	F	S/T	M	F	S/T	M	F	S/T
Lettres modernes	66	77	143	38	54	92	19	25	44	10	21	31	2	10	12			0	135	187	322
Langues appliquées	21	18	39	22	13	35			0	8	19	27			0			0	51	50	101
Géographie	104	77	181	48	32	80	26	20	46			0			0			0	178	129	307
S/T	191	172	363	108	99	207	45	45	90	18	40	58	2	10	12	0	0	0	364	366	730

ECOLE NORMALE SUPERIEURE POUR L'ENSEIGNEMENT TECHNIQUE (ENSET)

FILIERE	ANNEE D'ETUDE																		TOTAL		
	L1			L2			L3			M1			M2			DOCTORAT					
	M	F	S/T	M	F	S/T	M	F	S/T	M	F	S/T	M	F	S/T	M	F	S/T	M	F	S/T
Base pédagogique	216	25	241			0			0			0			0				216	25	241
Math-Informatique			0	45	3	48	33	5	38	31	8	39	20	2	22				129	18	147
Génie Electrique			0	33	3	36	27	1	28	34	5	39	18	3	21				112	12	124
Génie mécanique			0	13	0	13	20	0	20	21	1	22	14	2	16				68	3	71
Génie Civil			0	25	5	30	21	0	21			0			0				46	5	51
S/T	216	25	241	116	11	127	101	6	107	86	14	100	52	7	59	0	0	0	571	63	634

ECOLE SUPERIEURE POLYTECHNIQUE

FILIERE	ANNEE D'ETUDE																		TOTAL		
	L1			L2			L3			M1			M2			DOCTORAT					
	M	F	S/T	M	F	S/T	M	F	S/T	M	F	S/T	M	F	S/T	M	F	S/T	M	F	S/T
Tronc commun	308	15	323			0			0			0			0			0	308	15	323
Génie Civil			0	44	5	49	31	5	36	27	4	31	22	0	22			0	124	14	138
Genie Electrique			0	76	7	83	36	3	39	24	3	27	18	2	20			0	154	15	169
Génie Mécanique			0	50	6	56	29	0	29	27	2	29	18	0	18			0	124	8	132
Hydraulique Energétique			0			0	15	1	16	15	3	18	6	2	8			0	36	6	42
Electronique et Informatique Industrielle			0			0	30	7	37	31	5	36	24	4	28			0	85	16	101
S/T	308	15	323	170	18	188	141	16	157	124	17	141	88	8	96	0	0	0	831	74	905

FACULTE DES DROITS, DES SCIENCES POLITIQUES, DES SCIENCES ECONOMIQUES ET DE GESTION

FILIERE	ANNEE D'ETUDE																		TOTAL		
	L1			L2			L3			M1			M2			DOCTORAT					
	M	F	S/T	M	F	S/T	M	F	S/T	M	F	S/T	M	F	S/T	M	F	S/T	M	F	S/T
Sciences de gestion	63	46	109	32	36	68	36	20	56	22	19	41			0			0	153	121	274
Droit et Sciences politiques	59	64	123	25	20	45	7	22	29			0			0			0	91	106	197
S/T	122	110	232	57	56	113	43	42	85	22	19	41	0	0	0	0	0	0	244	227	471

TABLEAU RECAPITULATIF DE L'UNIVERSITE NORD ANTSIRANANA

Etablissements	ANNEE D'ETUDE																					TOTAL		
	L1			L2			L3			M1			M2			6ème A			DOCTORAT					
	M	F	S/T	M	F	S/T	M	F	S/T	M	F	S/T	M	F	S/T	M	F	S/T	M	F	S/T	M	F	S/T
FAC.SCIENCES	421	101	522	164	43	207	110	54	164	84	33	117	88	31	119	0	0	0			0	867	262	1 129
DEPARTEMENT MEDECINE	100	53	153	29	13	42	17	8	25	19	13	32	17	3	20	13	10	23				195	100	295
FAC.LETTRES	191	172	363	108	99	207	45	45	90	18	40	58	2	10	12	0	0	0			0	364	366	730
E.N.S.E.T.	216	25	241	116	11	127	101	6	107	86	14	100	52	7	59							571	63	634
E.S.POLYTECH.	308	15	323	170	18	188	141	16	157	124	17	141	88	8	96							831	74	905
FAC. ECONOMIE, GESTION ET SCIENCES POLITIQUES	122	110	232	57	56	68	43	42	56	22	19	41	0	0	0							244	227	471
TOTAL	1 358	476	1 834	644	240	839	457	171	599	353	136	489	247	59	306	13	10	23	0	0	0	3 072	1 092	4 164

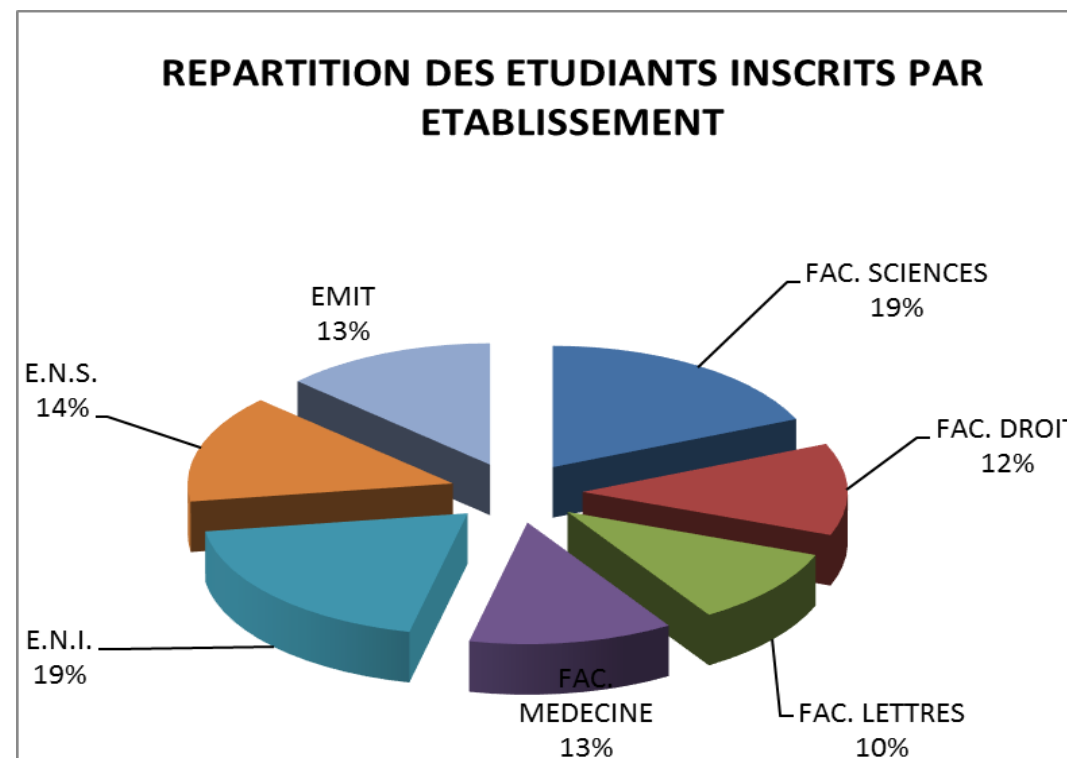
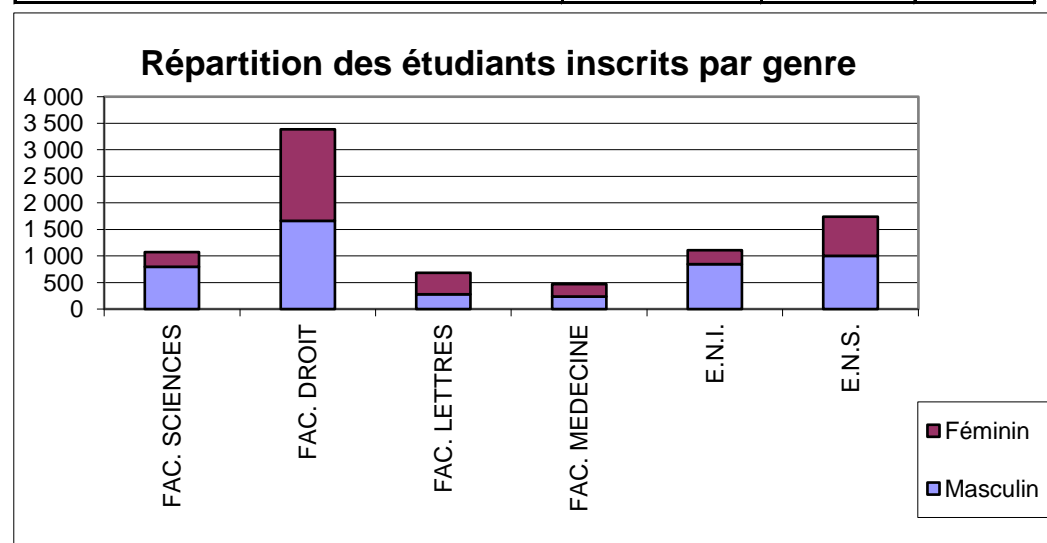
REPARTITION DES ETUDIANTS INSCRITS PAR UNIVERSITE AU TITRE DE L 'ANNEE 2015 -2016

(Toutes nationalités confondues)

FORMATION DE TYPE ACADEMIQUE ET FILIERES LONGUES

UNIVERSTE DE FIANARANTSOA

Etablissements	Masculin	Féminin	TOTAL
FAC. SCIENCES	793	278	1 071
FAC. DROIT	1 660	1 728	3 388
FAC. LETTRES	280	401	681
FAC. MEDECINE	235	237	472
E.N.I.	846	262	1 108
E.N.S.	1 003	735	1 738
EMIT	496	463	959
Université de Fianarantsoa	5 313	4 104	9 417



La formation de type académique dans les établissements (Facultés de Droit - Economie - Gestion- Sciences sociales, Sciences, Lettres) et celle des filières longues de l'Université de Fianarantsoa (ENI, ENS, Faculté de Médecine, EMIT) ont enregistré **9 417** étudiants inscrits au titre de l'année **2015-2016** si cet effectif a été de 9 567 en 2014-2015 , soit diminution de 1,6%. La Faculté de Droit, Economie, Gestion et Sciences sociales accapare 36,0% des étudiants inscrits. Le sexe masculin représente les 56,4% de l'ensemble de l'Université de Fianarantsoa.

FORMATION ACADEMIQUE ET FILIERES LONGUES

UNIVERSITE : FIANARANTSOA

FACULTE DES SCIENCES

FILIERE	ANNEE D'ETUDES																		TOTAL		
	L1			L2			L3			M1			M2			Doctorat					
	M	F	S/T	M	F	S/T	M	F	S/T	M	F	S/T	M	F	S/T	M	F	S/T	M	F	S/T
Mathématiques Fondamentales			0	43	4	47	13	9	22	4	1	5			0			0	60	14	74
Mathématiques Economiques			0	29	4	33	27	3	30	6	2	8			0			0	62	9	71
Physique - Chimie	168	72	240	70	33	103	67	18	85	18	4	22	12	6	18			0	335	133	468
MISS	179	80	259	85	23	108	44	13	57	28	6	34			0			0	336	122	458
S/T	347	152	499	227	64	291	151	43	194	56	13	69	12	6	18	0	0	0	793	278	1 071

FACULTE DE DROIT, D'ECONOMIE, DE GESTION ET DES SCIENCES SOCIALES

FILIERE	ANNEE D'ETUDE																		TOTAL		
	L1			L2			L3			M1			M2			Doctorat					
	M	F	S/T	M	F	S/T	M	F	S/T	M	F	S/T	M	F	S/T	M	F	S/T	M	F	S/T
Droit	481	716	1 197			0			0			0			0			0	481	716	1 197
Sciences Sociales	434	476	910			0			0			0			0			0	434	476	910
Eco-Gestion	745	536	1 281			0			0			0			0			0	745	536	1 281
S/T	1 660	1 728	3 388	0	0	0	0	0	0	0	0	0	0	0	0	0	0	0	1 660	1 728	3 388

FACULTE DES LETTRES

FILIERE	ANNEE D'ETUDE															TOTAL		
	L1			L2			L3			M1			M2					
	M	F	S/T	M	F	S/T	M	F	S/T	M	F	S/T	M	F	S/T	M	F	S/T
Civilisation et Langue Appliquée	76	130	206	24	67	91	29	50	79			0	0	2	2	129	249	378
Histoire et Anthropologie	68	81	149	40	33	73	43	38	81			0			0	151	152	303
S/T	144	211	355	64	100	164	72	88	160	0	0	0	0	2	2	280	401	681

FACULTE DE MEDECINE

FILIERE	ANNEE D'ETUDE																		TOTAL		
	1è			2è			3è			4è			5è			6e					
	M	F	S/T	M	F	S/T	M	F	S/T	M	F	S/T	M	F	S/T	M	F	S/T	M	F	S/T
Médecine Humaine	113	79	192	26	48	74	30	38	68	24	21	45	15	17	32	16	22	38	224	225	449
Pharmacie	11	12	23			0			0			0			0			0	11	12	23
S/T	124	91	215	26	48	74	30	38	68	24	21	45	15	17	32	16	22	38	235	237	472

ECOLE NATIONALE D'INFORMATIQUE (E.N.I.)

FILIERE	ANNEE D'ETUDE															TOTAL		
	L1			L2			L3			M1			M2					
	M	F	S/T	M	F	S/T	M	F	S/T	M	F	S/T	M	F	S/T	M	F	S/T
Informatique	81	21	102	72	30	102	72	19	91	68	24	92	65	26	91	358	120	478
Informatique Générale	113	37	150	116	24	140	94	26	120	99	33	132	66	22	88	488	142	630
S/T	194	58	252	188	54	242	166	45	211	167	57	224	131	48	179	846	262	1 108

ECOLE NORMALE SUPERIEURE (E.N.S.)

FILIERE	ANNEE D'ETUDE																			TOTAL		
	L1			L2			L3			M1			M2			6è						
	M	F	S/T	M	F	S/T	M	F	S/T	M	F	S/T	M	F	S/T	M	F	S/T	M	F	S/T	
Tronc Commun	53	53	106			0			0			0			0			0	53	53	106	
Mathématiques			0	29	25	54	24	24	48	22	22	44	20	18	38			0	95	89	184	
Physique - Chimie			0	22	22	44	19	19	38	16	15	31	19	19	38			0	76	75	151	
Sciences de l'Education	68	68	136	57	57	114	166	180	346	348	120	468	140	93	233			0	779	518	1 297	
S/T	121	121	242	108	104	212	209	223	432	386	157	543	179	130	309	0	0	0	1 003	735	1 738	

ECOLE DE MANAGEMENT ET D'INNOVATION TECHNOLOGIQUES (EMIT)

FILIERE	ANNEE D'ETUDE																				
	L1			L2			L3			M1			M2			6 ^è			TOTAL		
	M	F	S/T	M	F	S/T	M	F	S/T	M	F	S/T	M	F	S/T	M	F	S/T	M	F	S/T
Management	74	99	173	59	89	148	29	73	102	42	45	87	14	32	46			0	218	338	556
Informatique	73	26	99	84	34	118	45	30	75	41	20	61	35	15	50			0	278	125	403
S/T	147	125	272	143	123	266	74	103	177	83	65	148	49	47	96	0	0	0	496	463	959

TABLEAU RECAPITULATIF DE L'UNIVERSITE DE FIANARANTSOA

Etablissements	ANNEE D'ETUDE																		TOTAL		
	L1			L2			L3			M1			M2			6 ^{ème}					
	M	F	S/T	M	F	S/T	M	F	S/T	M	F	S/T	M	F	S/T	M	F	S/T	M	F	S/T
FAC. SCIENCES	347	152	499	227	64	291	151	43	194	56	13	69	12	6	18			0	793	278	1 071
FAC. DROIT	1 660	1 728	3 388	0	0	0	0	0	0	0	0	0			0			0	1 660	1 728	3 388
FAC. LETTRES	144	211	355	64	100	164	72	88	160	0	0	0	0	2	2			0	280	401	681
FAC. MEDECINE	124	91	215	26	48	74	30	38	68	24	21	45	15	17	32	16	22	38	235	237	472
E.N.I.	194	58	252	188	54	242	166	45	211	167	57	224	131	48	179			0	846	262	1 108
E.N.S.	121	121	242	108	104	212	209	223	432	386	157	543	179	130	309			0	1 003	735	1 738
EMIT	147	125	272	143	123	266	74	103	177	83	65	148	49	47	96			0	496	463	959
TOTAL	2 737	2 486	5 223	756	493	1 249	702	540	1 242	716	313	1 029	386	250	636	16	22	38	5 313	4 104	9 417

REPARTITION DES ETUDIANTS INSCRITS PAR UNIVERSITE AU TITRE DE L'ANNEE 2015 -2016

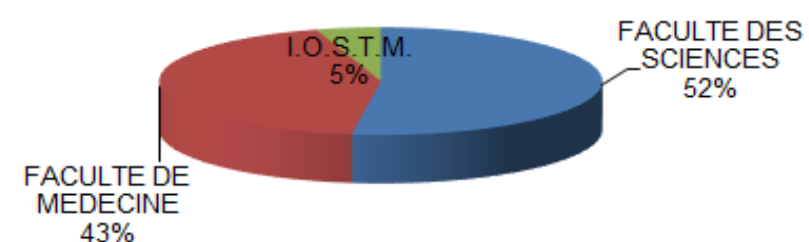
(Toutes nationalités confondues)

FORMATION ACADEMIQUE ET FILIERES LONGUES

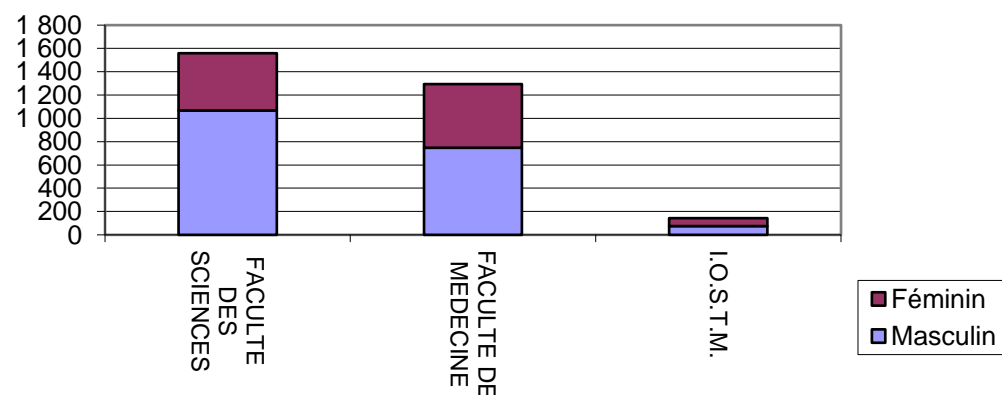
UNIVERSTE DE MAHAJANGA

Etablissements	Masculin	Féminin	TOTAL
FACULTE DES SCIENCES	1 068	492	1 560
FACULTE DE MEDECINE	749	545	1 294
I.O.S.T.M.	75	67	142
université de Mahajanga	1 892	1 104	2 996

REPARTITION DES ETUDIANTS INSCRITS PAR ETABLISSEMENT



Répartition des étudiants inscrits par genre



La formation académique de la Faculté des Sciences et les filières longues de la Faculté de médecine et de l'IOSTM et l'IUGM de l'Université de Mahajanga ont enregistré **2 996** étudiants inscrits au titre de l'année universitaire **2015-2016**, si cet effectif a été de 3 257 en 2014-2015, soit une diminution de 8,0%. La faculté des sciences accapare 52,1% des étudiants inscrits. La répartition par genre à l'Université de Mahajanga est de 36,9% pour le sexe féminin et 63,1% pour le sexe masculin.

FORMATION ACADEMIQUE ET FILIERES LONGUES

UNIVERSITE : MAHAJANGA

FACULTE DES SCIENCES, DE TECHNOLOGIES ET DE L'ENVIRONNEMENT (FSTE)

FILIERE	ANNEE D'ETUDE																		TOTAL		
	L1			L2			L3			M1			M2								
	M	F	S/T	M	F	S/T	M	F	S/T	M	F	S/T	M	F	S/T	M	F	S/T	M	F	S/T
Sciences Naturelles	241	69	310	242	84	326	183	77	260	242	167	409	160	95	255			0	1 068	492	1 560

FACULTE DE MEDECINE

FILIERE	ANNEE D'ETUDE																		TOTAL		
	1 ^è			2 ^è			3 ^è			4 ^è			5 ^è			6 ^è					
	M	F	S/T	M	F	S/T	M	F	S/T	M	F	S/T	M	F	S/T	M	F	S/T	M	F	S/T
Médecine	433	357	790	77	43	120	66	46	112	67	30	97	55	38	93	51	31	82	749	545	1 294

INSTITUT D'ODONTO-STOMATOLOGIE TROPICALE DE MADAGASCAR

FILIERE	ANNEE D'ETUDE																		TOTAL		
	1 ^è			2 ^è			3 ^è			4 ^è			5 ^è			6 ^è					
	M	F	S/T	M	F	S/T	M	F	S/T	M	F	S/T	M	F	S/T	M	F	S/T	M	F	S/T
Dentaire			0	16	16	32	11	20	31	14	9	23	18	13	31	16	9	25	75	67	142

TABLEAU RECAPITULATIF DE L'UNIVERSITE DE MAHAJANGA

Etablissements	ANNEE D'ETUDE																		TOTAL		
	L1			L2			L3			M1			M2			6 ^è					
	M	F	S/T	M	F	S/T	M	F	S/T	M	F	S/T	M	F	S/T	M	F	S/T	M	F	S/T
FACULTE DES SCIENCES	241	69	310	242	84	326	183	77	260	242	167	409	160	95	255	0	0	0	1 068	492	1 560
FACULTE DE MEDECINE	433	357	790	77	43	120	66	46	112	67	30	97	55	38	93	51	31	82	749	545	1 294
I.O.S.T.M.	0	0	0	16	16	32	11	20	31	14	9	23	18	13	31	16	9	25	75	67	142
TOTAL	674	426	1 100	335	143	478	260	143	403	323	206	529	233	146	379	67	40	107	1 892	1 104	2 996

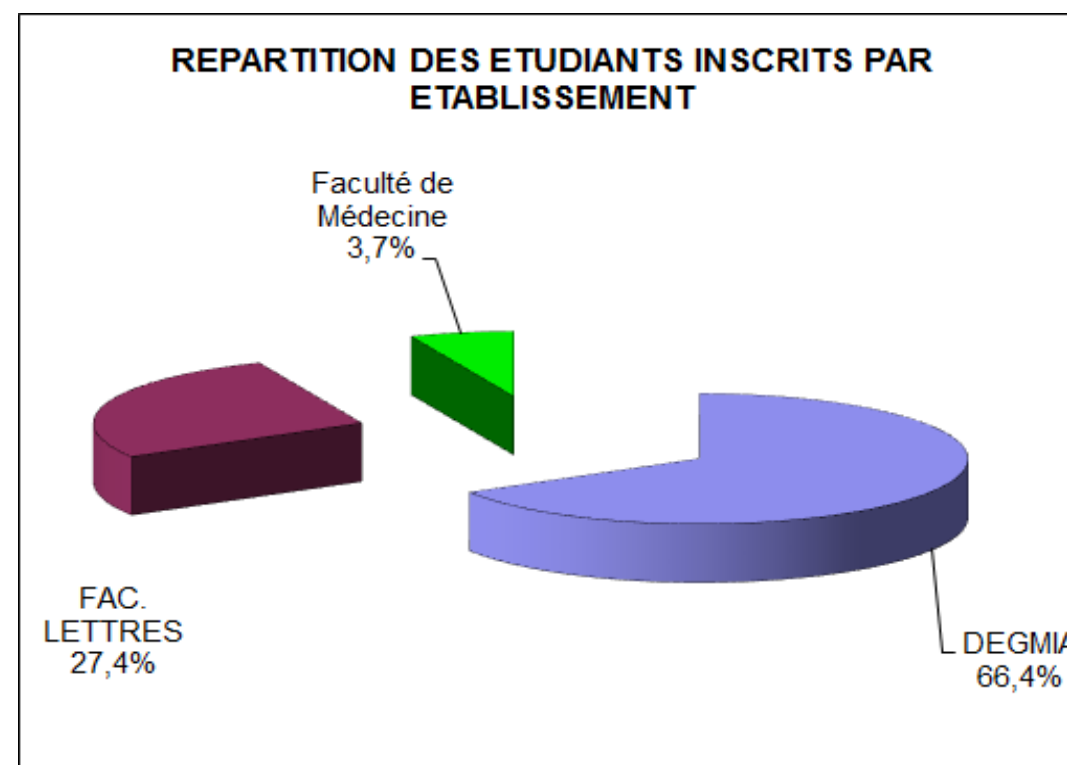
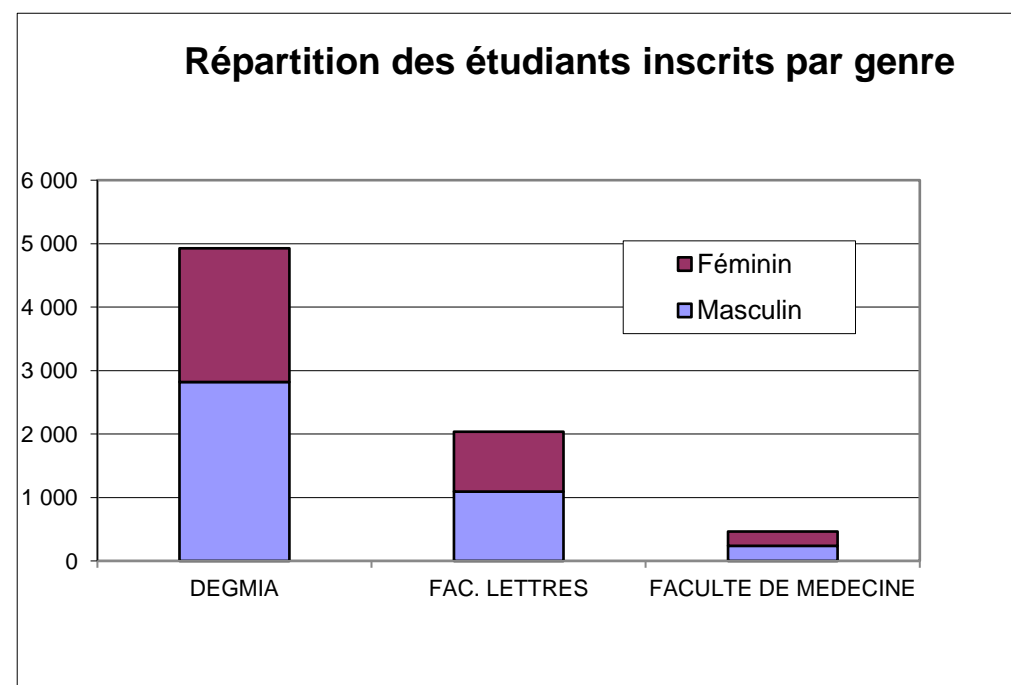
REPARTITION DES ETUDIANTS INSCRITS PAR UNIVERSITE AU TITRE DE L 'ANNEE 2015-2016

(Toutes nationalités confondues)

FORMATION ACADEMIQUE ET FILIERE LONGUE

UNIVERSTE DE TOAMASINA

Etablissements	Masculin	Féminin	TOTAL
DEGMIA	2 817	2 112	4 929
FAC. LETTRES	1 090	944	2 034
FACULTE DE MEDECINE	240	224	464
université de Toamasina	4 147	3 280	7 427



La formation académique des établissements (Facultés d'Economie et de Gestion, Lettres et Sciences Humaines) et la formation longue (Faculté de Médecine) de l'Université de Toamasina a enregistré **7 427** étudiants inscrits au titre de l'année universitaire **2015-2016** si cet effectif a été de 9 461 en 2014-2015, soit une diminution de **21,4%**. La Faculté de droit -économie-gestion accapare les **66,4%** des étudiants inscrits. Le sexe féminin occupe les **44,2%** de l'ensemble de l'Université de Toamasina.

FORMATION ACADEMIQUE ET FILIERE LONGUE**UNIVERSITE : TOAMASINA****FACULTE DE DROIT, DES SCIENCES ECONOMIQUES, DE GESTION ET DES MATHS, INFORMATIQUES ET APPLICATIONS**

FILIERES	ANNEE D'ETUDE																				
	L1			L2			L3			M1			M2			6è			TOTAL		
	M	F	S/T	M	F	S/T	M	F	S/T	M	F	S/T	M	F	S/T	M	F	S/T	M	F	S/T
Economie	282	123	405	295	163	458	268	138	406	364	207	571	8	5	13			0	1 217	636	1 853
Gestion	320	260	580	136	113	249	126	108	234	282	290	572	6	1	7			0	870	772	1 642
Droit	245	235	480	98	150	248	86	132	218	127	155	282			0			0	556	672	1 228
Mathématiques, Informatique et Application	122	25	147	52	7	59			0			0			0			0	174	32	206
S/T Fac.Eco.& Gestion	969	643	1 612	581	433	1 014	480	378	858	773	652	1 425	14	6	20	0	0	0	2 817	2 112	4 929

FACULTE DES LETTRES ET SCIENCES HUMAINES

FILIERES	ANNEE D'ETUDE															TOTAL		
	L1			L2			L3			M1			M2			M	F	S/T
	M	F	S/T	M	F	S/T	M	F	S/T	M	F	S/T	M	F	S/T	M	F	S/T
Philosophie	131	48	179	71	32	103	67	26	93	39	20	59			0	308	126	434
Histoire	161	129	290	52	36	88	107	90	197	54	47	101	13	12	25	387	314	701
Lettres Françaises	34	102	136	12	39	51	9	20	29	13	12	25	12	13	25	80	186	266
Géographie	149	152	301	47	53	100	73	70	143	35	28	63	11	15	26	315	318	633
S/T Fac.Lettres	475	431	906	182	160	342	256	206	462	141	107	248	36	40	76	1 090	944	2 034

UNIVERSITE : TOAMASINA (suite)

FACULTE DE MEDECINE

FILIERES	ANNEE D'ETUDE																				
	1 ^è			2 ^è			3 ^è			4 ^è			5 ^è			6 ^è			7 ^è		
	M	F	S/T	M	F	S/T	M	F	S/T	M	F	S/T	M	F	S/T	M	F	S/T	M	F	S/T
Médecine humaine	104	100	204	41	34	75	19	21	40	25	15	40	17	20	37	15	18	33	19	16	35
S/T Dpt Médecine	104	100	204	41	34	75	19	21	40	25	15	40	17	20	37	15	18	33	19	16	35

ANNEE D'ETUDE			TOTAL		
7 ^è					
M	F	S/T	M	F	S/T
19	16	35	240	224	464
19	16	35	240	224	464

Etablissements	ANNEE D'ETUDE																				
	L1			L2			L3			M1			M2			6è			7è		
	M	F	S/T	M	F	S/T	M	F	S/T	M	F	S/T	M	F	S/T	M	F	S/T	M	F	S/T
FAC. DROIT/ECO/GES T.	969	643	1 612	581	433	1 014	480	378	858	773	652	1 425	14	6	20	0	0	0			
FAC. LETTRES	475	431	906	182	160	342	256	206	462	141	107	248	36	40	76			0			
FACULTE DE MEDECINE	104	100	204	41	34	75	19	21	40	25	15	40	17	20	37	15	18	33	19	16	35
TOTAL	1 548	1 174	2 722	804	627	1 431	755	605	1 360	939	774	1 713	67	66	133	15	18	33	19	16	35

ANNEE D'ETUDE			TOTAL		
7è			M	F	S/T
M	F	S/T	M	F	S/T
			2 817	2 112	4 929
			1 090	944	2 034
19	16	35	240	224	464
19	16	35	4 147	3 280	7 427

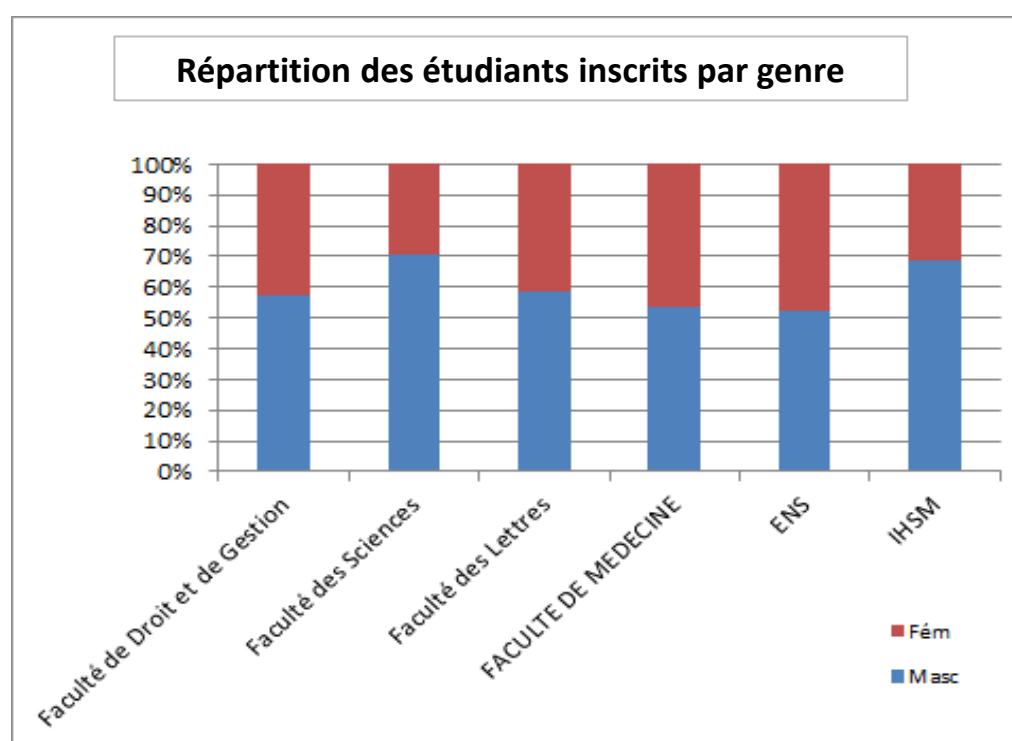
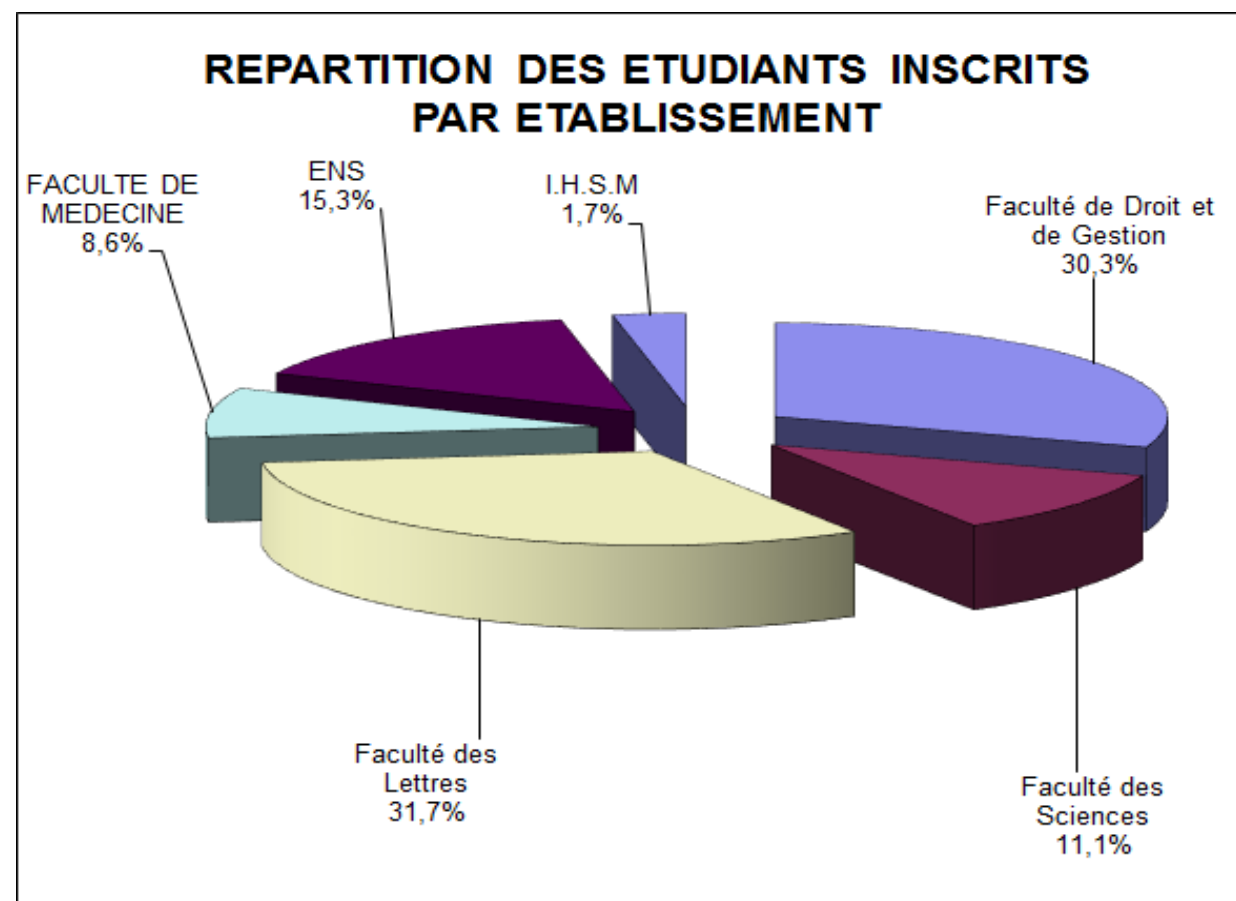
REPARTITION DES ETUDIANTS INSCRITS PAR UNIVERSITE AU TITRE DE L 'ANNEE 2015-2016

(Toutes nationalités confondues)

FORMATION ACADEMIQUE ET FILIERES LONGUES

UNIVERSITE DE TOLIARA

Etablissements	Masculin	Féminin	TOTAL
Faculté de Droit et de Gestion	1 115	832	1 947
Faculté des Sciences	504	207	711
Faculté des Lettres	1 188	846	2 034
FACULTE DE MEDECINE	204	125	329
ENS	514	467	981
IHSM	132	61	193
Université de TOLIARA	3 657	2 538	6 195



La formation académique des établissements (Facultés des Lettres et Sciences Humaines, Sciences, Droit et Gestion) et les filières longues (ENS, IHSM, Faculté de Médecine) de l'Université de Toliara ont enregistré **6 195** étudiants inscrits au titre de l'année universitaire **2015-2016** si cet effectif a été de 6 161 en 2014-2015, soit une augmentation de 34 unités. La Faculté de Droit et de Gestion accapare les 31,4% des étudiants inscrits.

La participation du sexe féminin à l'Université de Toliara est de 41,0% par rapport à l'ensemble.

FORMATION ACADEMIQUE ET FILIERES LONGUES

UNIVERSITE : TOLIARA

FACULTE DE GESTION. DE L'ECONOMIE, DE DROIT ET DE SOCIOLOGIE

FILIERE	ANNEE D'ETUDE																	
	L1			L2			L3			M1			M2			TOTAL		
	M	F	S/T	M	F	S/T	M	F	S/T	M	F	S/T	M	F	S/T	M	F	S/T
Droit	183	173	356	64	54	118	65	58	123	64	67	131	23	36	59	399	388	787
Gestion	240	139	379	188	87	275	93	75	168	104	80	184	37	35	72	662	416	1 078
Economie	54	28	82			0			0			0			0	54	28	82
S/T Faculté de Droit & Gestion	477	340	817	252	141	393	158	133	291	168	147	315	60	71	131	1 115	832	1 947

FACULTE DES SCIENCES

FILIERE	ANNEE D'ETUDE																							
	L1			L2			L3			M1			M2			DEA 6è			Doctorat 7è			TOTAL		
	M	F	S/T	M	F	S/T	M	F	S/T	M	F	S/T	M	F	S/T	M	F	S/T	M	F	S/T	M	F	S/T
Physique-Chimie	45	2	47	18	7	25	18	13	31	6	1	7	9	2	11			0			0	96	25	121
Sciences Naturelles	111	50	161	59	28	87	53	23	76	55	20	75	59	20	79			0				337	141	478
Sciences et technologie	54	27	81	17	14	31																71	41	112
S/T Fac.Sciences	210	79	289	94	49	143	71	36	107	61	21	82	68	22	90	0	0	0	0	0	0	504	207	711

FACULTE DES LETTRES ET SCIENCES HUMAINES

FILIERE	ANNEE D'ETUDE																		TOTAL		
	L1			L2			L3			M1			M2			Doctorat					
	M	F	S/T	M	F	S/T	M	F	S/T	M	F	S/T	M	F	S/T	M	F	S/T	M	F	S/T
Histoire	29	17	46	18	13	31	17	9	26	28	14	42	3	3	6			0	95	56	151
Géographie	137	72	209	36	28	64	61	32	93	59	52	111	14	9	23			0	307	193	500
Philosophie	102	45	147	60	35	95	98	34	132	111	45	156	2	11	13			0	373	170	543
Etudes Françaises et Francophones	24	24	48	2	8	10	6	6	12	6	11	17	2	4	6			0	40	53	93
Lettres Malagasy	92	109	201	38	41	79	50	90	140	58	78	136	3	8	11			0	241	326	567
Arts, lettres et sciences humaines	47	43	90	85	5	90			0			0			0			0	132	48	180
S/T Fac.Lettres	431	310	741	239	130	369	232	171	403	262	200	462	24	35	59	0	0	0	1 188	846	2 034

FACULTE DE MEDECINE

FILIERE	ANNEE D'ETUDE																					TOTAL		
	1è			2è			3è			4è			5è			6e			7e					
	M	F	S/T	M	F	S/T	M	F	S/T	M	F	S/T	M	F	S/T	M	F	S/T	M	F	S/T	M	F	S/T
Médecine Humaine	96	57	153	24	18	42	17	13	30	22	14	36	19	9	28	16	4	20	10	10	20	204	125	329
S/T Dpt Médecine	96	57	153	24	18	42	17	13	30	22	14	36	19	9	28	16	4	20	10	10	20	204	125	329

ECOLE NORMALE SUPERIEURE

FILIERE	ANNEE D'ETUDE															TOTAL		
	L1			L2			L3			M1			M2					
	M	F	S/T	M	F	S/T	M	F	S/T	M	F	S/T	M	F	S/T	M	F	S/T
Philosophie	20	11	31	18	16	34	21	9	30	15	8	23	19	20	39	93	64	157
Malagasy	21	17	38	14	32	46	14	32	46	19	29	48	6	12	18	74	122	196
Histoire Géographie	14	8	22	23	27	50	25	21	46	14	8	22	1	4	5	77	68	145
Sciences de la Vie et de la Terre	20	7	27	23	24	47	24	17	41	14	8	22	6	8	14	87	64	151
Physique chimie	12	2	14	20	2	22	13	1	14	13	1	14	2	0	2	60	6	66
Psychologie	10	7	17	13	11	24	8	14	22	4	15	19	2	11	13	37	58	95
Science de l'éducation	16	16	32	21	17	38	19	17	36	6	10	16	5	5	10	67	65	132
Français	10	11	21	9	9	18			0			0			0	19	20	39
S/T ENS	123	79	202	141	138	279	124	111	235	85	79	164	41	60	101	514	467	981

IHSM

FILIERE	ANNEE D'ETUDE															TOTAL		
	L1			L2			L3			M1			M2					
	M	F	S/T	M	F	S/T	M	F	S/T	M	F	S/T	M	F	S/T	M	F	S/T
Sciences marines	30	11	41	18	13	31	29	14	43	22	6	28	33	17	50	132	61	193

TABLEAU RECAPITULATIF DE L'UNIVERSITE DE TOLIARA

Etablissement	ANNEE D'ETUDE																					TOTAL		
	L1			L2			L3			M1			M2			6è			7è					
	M	F	S/T	M	F	S/T	M	F	S/T	M	F	S/T	M	F	S/T	M	F	S/T	M	F	S/T	M	F	S/T
Faculté de Droit et de Gestion	477	340	817	252	141	393	158	133	291	168	147	315	60	71	131							1 115	832	1 947
Faculté des Sciences*	210	79	289	94	49	143	71	36	107	61	21	82	68	22	90	0	0	0	0	0	0	504	207	711
Faculté des Lettres	431	310	741	239	130	369	232	171	403	262	200	462	24	35	59	0	0	0			0	1 188	846	2 034
Faculté de Médecine	96	57	153	24	18	42	17	13	30	22	14	36	19	9	28	16	4	20	10	10	20	204	125	329
ENS	123	79	202	141	138	279	124	111	235	85	79	164	41	60	101			0			0	514	467	981
IHSM	30	11	41	18	13	31	29	14	43	22	6	28	33	17	50							132	61	193
TOTAL	1 367	876	2 243	768	489	1 257	631	478	1 109	620	467	1 087	245	214	459	16	4	20	10	10	20	3 657	2 538	6 195

* données de l'année antérieure

**REPARTITION DES ETUDIANTS INSCRITS PAR UNIVERSITE
AU TITRE DE L 'ANNEE 2015-2016**
(Toutes nationalités confondues)

FILIERES COURTES /PROFESSIONNALISANTES

ETABLISSEMENT	Filière	L1			L2			L3 (licence professionnelle)			M1			M2 (Master professionnelle)			TOTAL		
		M	F	S/T	M	F	S/T	M	F	S/T	M	F	S/T	M	F	S/T	M	F	Total
Faculté des Sciences	ENTOAP	18	27	45	14	15	29	14	19	33			0			0	46	61	107
	GDINS			0			0			0	15	16	31	6	7	13	21	23	44
	MSTGG			0			0			0	13	12	25	11	8	19	24	20	44
	MISE			0			0			0	23	3	26	26	6	32	49	9	58
	LIPSS	49	10	59	32	6	38	39	5	44			0			0	120	21	141
	LIER	41	8	49	30	8	38	30	7	37			0			0	101	23	124
	MIER			0			0			0	35	7	42			0	35	7	42
	TND	11	3	14	14	2	16	15	3	18			0			0	40	8	48
	LIGCRR	20	8	28	22	12	34	16	14	30			0			0	58	34	92
	LISTE	31	13	44	12	27	39	33	16	49			0			0	76	56	132
	MISTE			0			0			0	27	16	43	27	15	42	54	31	85
	ACP	3	3	6	5	8	13	6	5	11			0			0	14	16	30
	LPST	29	20	49	19	21	40	25	14	39			0			0	73	55	128
	MASTER PRO			0			0			0			0	1	2	3	1	2	3
	MISA			0			0	8	5	13	10	7	17	14	5	19	32	17	49
	ABE			0			0	1	3	4	6	13	19	9	3	12	16	19	35
PSEG	18	22	40	9	9	18	4	6	10			0			0	31	37	68	
Faculté D.E.G.S	FPTDS	123	180	303	113	111	224	89	142	231	22	22	44	16	27	43	363	482	845
Faculté des Lettres et Sciences Humaines (DIFP)	PLURILINGUISMES ET INTERCULTURELLES			0			0			0	15	46	61	14	42	56	29	88	117
	Sciences de Tourisme			0			0	16	45	61	24	48	72	26	58	84	66	151	217
E.S.Polytechnique	STI	11	12	23			0			0			0			0	11	12	23
	UAGC			0			0			0	14	6	20	19	3	22	33	9	42
	Génie rural	28	27	55	46	32	78			0			0			0	74	59	133

FILIERES COURTES AU SEIN DES UNIVERSITES EN 2015- 2016 (suite)

ETABLISSEMENT	Filière	L1			L2			L3 (licence professionnelle)			M1			M2 (Master professionnelle)			TOTAL		
		M	F	S/T	M	F	S/T	M	F	S/T	M	F	S/T	M	F	S/T	M	F	Total
Faculté de Médecine	Paramédicaux	142	206	348	59	101	160	59	121	180			0				260	428	688
Université d'Antananarivo		524	539	1 063	375	352	727	355	405	760	204	196	400	169	176	345	1 627	1 668	3 295
Faculté des Sciences	IUSES (Institut Universitaire des Sciences de l'Environnement et de la Société)			0			0			0	18	7	25			0	18	7	25
Institut Supérieur en Administration des Entreprises (ISAE)	Tronc commun	82	90	172			0			0			0			0	82	90	172
	Assistanat de Direction			0	17	28	45			0			0			0	17	28	45
	Gestion Comptable			0	22	43	65			0			0			0	22	43	65
	Transport transit et Douanes			0	43	32	75			0			0			0	43	32	75
	Administration générale et gestion des ressources			0			0	8	19	27			0			0	8	19	27
	Gestion Comptable et professionnelle			0			0	9	17	26			0			0	9	17	26
	Management des opérations internationales			0			0	18	27	45			0			0	18	27	45
Faculté de Médecine	Paramédicaux	63	53	116	17	20	37			0			0			80	73	153	
Université Nord Antsiranana		145	143	288	99	123	222	35	63	98	18	7	25	0	0	0	297	336	633
Institut des Sciences et Techniques de l'Environnement (ISTE)	Environnement	26	43	69	34	32	66	27	38	65			0			87	113	200	
	Environnement (tourisme management)	8	15	23	8	13	21	3	7	10			0			19	35	54	
	Technologie	36	8	44	33	3	36	21	2	23			0			90	13	103	
	Agronomie			0	29	25	54	26	21	47			0			55	46	101	
EMIT	Relation Publique et Multimédia	76	82	158	42	56	98			0			0			118	138	256	
Faculté de Médecine	Paramédicaux	183	190	373	36	47	83	36	47	83			0			255	284	539	

FILIERES COURTES AU SEIN DES UNIVERSITES EN 2015- 2016 (suite)

ETABLISSEMENT	Filière	L1			L2			L3 (licence professionnelle)			M1			M2 (Master professionnelle)			TOTAL		
		M	F	S/T	M	F	S/T	M	F	S/T	M	F	S/T	M	F	S/T	M	F	Total
Université de Fianarantsoa		329	338	667	182	176	358	113	115	228	0	0	0	0	0	0	624	629	1 253
Institut de Biologie Appliquée (ex : UFP)	Elevage	1	2	3	14	2	16	7	3	10			0				22	7	29
	Agriculture	0	2	2	6	1	7	5	2	7			0				11	5	16
	Environnement	35	23	58	59	26	85	60	40	100			0				154	89	243
	Biohydrosystème	2	0	2	2	0	2	3	2	5			0				7	2	9
IUGM	gestion des entreprises et des administrations	366	374	740	181	258	439	218	195	413	111	131	242				876	958	1 834
Ecole de tourisme	Tourisme	18	27	45	15	22	37	22	44	66			0				55	93	148
EATP	Technique en prothèse dentaire	3	4	7	11	7	18	18	17	35			0				32	28	60
ILC ISOOI	Langues et civilisations	14	17	31	13	12	25	6	21	27	9	14	23	5	10	15	47	74	121
ELCI	Anglais et chinois	56	57	113	36	67	103	27	47	74			0				119	171	290
EDSP	Droit et sciences politiques	74	85	159	27	42	69	19	43	62	21	22	43	15	16	31	156	208	364
ISSTM	Génie civil, industriel, électrique, thermique, informatique	50	8	58	37	10	47	35	10	45			0				122	28	150
Université de Mahajanga		619	599	1 218	401	447	848	420	424	844	141	167	308	20	26	46	1 601	1 663	3 264
Paramédicaux		32	101	133	24	40	64										56	141	197
ISSEDD	Environnement	54	61	115	35	43	78	24	32	56	23	22	45	7	16	23	143	174	317
ISTRA (ex ISPG)	Gestion des Entreprises et Administration	26	19	45	14	24	38			0			0				40	43	83
ISTRALMA	Gestion	104	69	173	52	40	92	27	13	40							183	122	305
	Droit	56	63	119	60	49	109	60	51	111							176	163	339

FILIERES COURTES AU SEIN DES UNIVERSITES EN 2015- 2016 (suite)

ETABLISSEMENT	Filière	L1			L2			L3 (licence professionnelle)			M1			M2 (Master professionnelle)			TOTAL		
		M	F	S/T	M	F	S/T	M	F	S/T	M	F	S/T	M	F	S/T	M	F	Total
Université de Toamasina		272	313	585	185	196	381	111	96	207	23	22	45	7	16	23	598	643	1 241
Faculté de Médecine	Paramédicaux	64	93	157	20	36	56	8	5	13			0				92	134	226
IST Toliara	Agronomie	45	25	70	26	9	35	24	18	42							95	52	147
	Sciences et Technique de l'eau	16	2	18	17	5	22	23	3	26							56	10	66
Université de Toliara		125	120	245	63	50	113	55	26	81	0	0	0	0	0	0	243	196	439
ENSEMBLE DES FILIERES COURTES DES 6 UNIVERSITES		2 014	2 052	4 066	1 305	1 344	2 649	1 089	1 129	2 218	386	392	778	196	218	414	4 990	5 135	10 125

**ETUDIANTS DE NATIONALITE ETRANGERE INSCRITS DANS LES UNIVERSITES
AU TITRE DE L'ANNEE UNIVERSITAIRE 2015-2016**

Universités	Etablissement	Africaine	dF	Asiatique	dF	Comorienne	dF	Européenne	dF	Autres	dF	Ensemble	dF
Antananarivo	Faculté DEGS					42	7					42	7
	Faculté des Lettres	1	0			79	12					80	12
	Faculté des Sciences					185	37					185	37
	Faculté de Médecine	34	22			92	30					126	52
	ES Polytechnique	6	0			18	3					24	3
	ESS AGRO	5	1									5	1
	ENS					2	0					2	0
S/Total Uté d'Antananarivo		46	23	0	0	418	89	0	0			464	112
Antsiranana	Faculté des Lettres					2	1					2	1
	Faculté des Sciences					11	2					11	2
	DPT MEDECINE					9	3		2	0		11	3
	ES Polytechnique					0	0					0	0
	ENSET					5	0					5	0
	ISAE											0	0
	Faculté DPSEG											0	0
Ensemble Uté Nord d'Antsiranana		0	0	0	0	27	6	0	0	2	0	29	6
Fianarantsoa	Faculté DEGSS					13	4					13	4
	Faculté LETTRES					1	1					1	1
	Faculté de Médecine	7	4									7	4
	Faculté des Sciences					16	1					16	1
	EMIT					4	1					4	1
	Ecole Nationale d'Informatique					1	0					1	0
	Ecole Normale Supérieure					0	0					0	0
	ISTE											0	0
Ensemble Uté de Fianarantsoa		7	4	0	0	35	7	0	0	0	0	42	11
Mahajanga	Faculté des Sciences					52	12					52	12
	Faculté de Médecine	18	9			53	11					71	20
	IOSTM	6	6			7	4					13	10
	IBA (ex : UFP)	4	0									4	0
	IUGM					18	4					18	4
	ECOLE DE TOURISME					1	1					1	1
	EATP	3	0			6	2					9	2

**ETUDIANTS DE NATIONALITE ETRANGERE INSCRITS DANS LES UNIVERSITES
AU TITRE DE L'ANNEE UNIVERSITAIRE 2015-2016 (suite)**

Mahajanga (suite)	ILC-ISOOI					3	1					3	1	
	EDSP					5	1					5	1	
	ISSTM					13	2					13	2	
Ensemble Uté de Mahajanga		31	15	0	0	158	38	0	0	0	0	189	53	
Toamasina	Faculté DEGMIA					32	6					32	6	
	Faculté des Lettres					42	2					42	2	
	Faculté de MEDECINE	1	0			18	6					19	6	
	ISSEDD					2	2					2	2	
	ISTRA (EX : ISPG)											0	0	
Ensemble Uté de Toamasina		1	0	0	0	94	16	0	0	0	0	95	16	
Toliara	Faculté DEGS					4	0					4	0	
	Faculté des Lettres et Sciences Humaines					46	3	1	0			47	3	
	Faculté des Sciences*					44	2					44	2	
	Ecole Normale Supérieure											0	0	
	Faculté de MEDECINE	3	0			42	8					45	8	
	Institut Halieutique et des Sciences Marines								1	0			1	0
	IST													
Ensemble Uté de Toliara		3	0	0	0	136	13	2	0	0	0	141	13	
Ensemble Six (06) Universités		88	42	0	0	868	169	2	0	2	0	960	211	

* données de l'année antérieure

REPARTITION DES ETUDIANTS BOURSIERS DES 6 UNIVERSITES AU TITRE DE L'ANNEE UNIVERSITAIRE 2015-2016

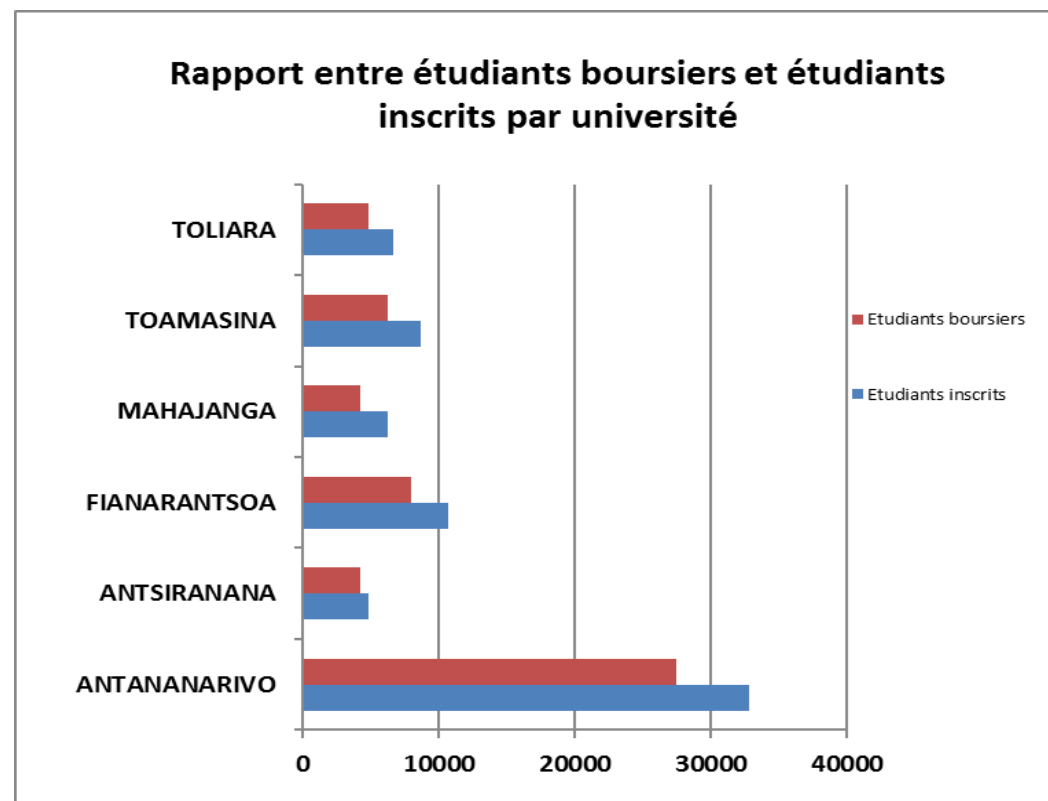
1) REPARTITION DES ETUDIANTS BOURSIERS PAR UNIVERSITE

UNIVERSITE	Etudiants Boursiers		TOTAL
	Nouveaux	Redoublants	
ANTANANARIVO	23 642	3 832	27 474
ANTSIRANANA	3 860	409	4 269
FIANARANTSOA	7 859	132	7 991
MAHAJANGA	4 279	0	4 279
TOAMASINA	6 214	0	6 214
TOLIARA	4 609	178	4 787
ENS.6 UNIVERSITES	50 463	4 551	55 014

2) RAPPORT ENTRE ETUDIANTS BOURSIERS ET ETUDIANTS INSCRITS PAR UNIVERSITE

UNIVERSITES	Etudiants inscrits (1)	Etudiants boursiers (2)	Rapport (2)/(1)
ANTANANARIVO	32 795	27 474	83,8
ANTSIRANANA	4 797	4 269	89,0
FIANARANTSOA	10 670	7 991	74,9
MAHAJANGA	6 260	4 279	68,4
TOAMASINA	8 668	6 214	71,7
TOLIARA	6 634	4 787	72,2
ENS.6 UNIVERSITES	69 824	55 014	78,8

Les étudiants de l'E.S.S.AGRO de l'Université d'Antananarivo ne sont pas boursiers mais bénéficient d'un pré-salaire du Ministère de l'Agriculture



REPARTITION DES ETUDIANTS BOURSIERS AU TITRE DE L'ANNEE UNIVERSITAIRE 2015 - 2016

UNIVERSITE : ANTANANARIVO

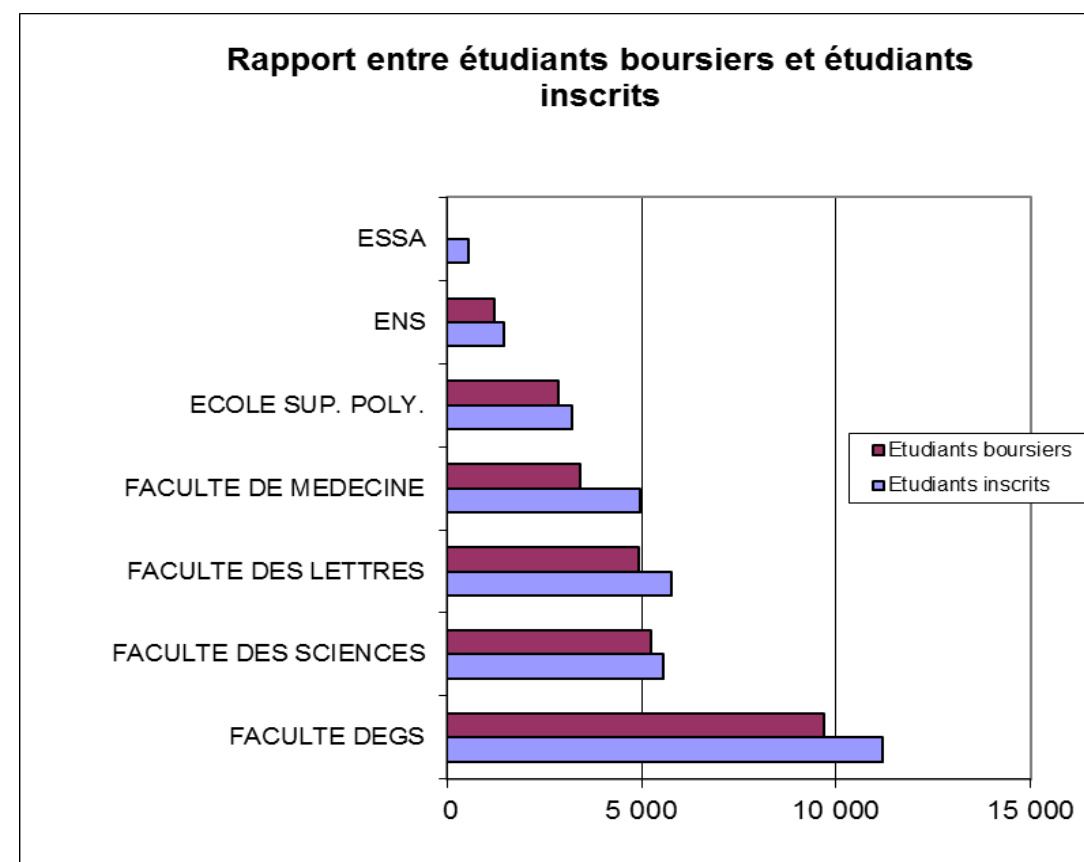
1) REPARTITION DES ETUDIANTS BOURSIERS PAR ETABLISSEMENT

ETABLISSEMENT	Etudiants Boursiers		TOTAL
	Nouveaux	Redoublants	
FACULTE DEGS	7 476	2 203	9 679
FACULTE DES SCIENCES	4 863	379	5 242
FACULTE DES LETTRES	4 495	444	4 939
FACULTE DE MEDECINE	2 760	656	3 416
ECOLE SUP. POLY.	2 963	30	2 993
ENS	1 085	120	1 205
E.S.S.A.*			0
SOUS -TOTAL	23 642	3 832	27 474

* Allocataires à la charge du Ministère de l'Agriculture

2) RAPPORT ENTRE ETUDIANTS BOURSIERS ET ETUDIANTS INCRITS PAR ETABLISSEMENT

ETABLISSEMENT	Etudiants inscrits (1)	Etudiants boursiers (2)	Rapport
			(2)/(1)
FACULTE DEGS	11 186	9 679	86,53
FACULTE DES SCIENCES	5 567	5 242	94,16
FACULTE DES LETTRES	5 755	4 939	85,82
FACULTE DE MEDECINE	4 951	3 416	69,00
ECOLE SUP. POLY.	3 349	2 993	89,37
ENS	1 446	1 205	83,33
E.S.S.A.	541	0	
SOUS -TOTAL	32 795	27 474	83,77



REPARTITION DES ETUDIANTS BOURSIERS AU TITRE DE L'ANNEE UNIVERSITAIRE 2015 - 2016

UNIVERSITE : ANTSIRANANA

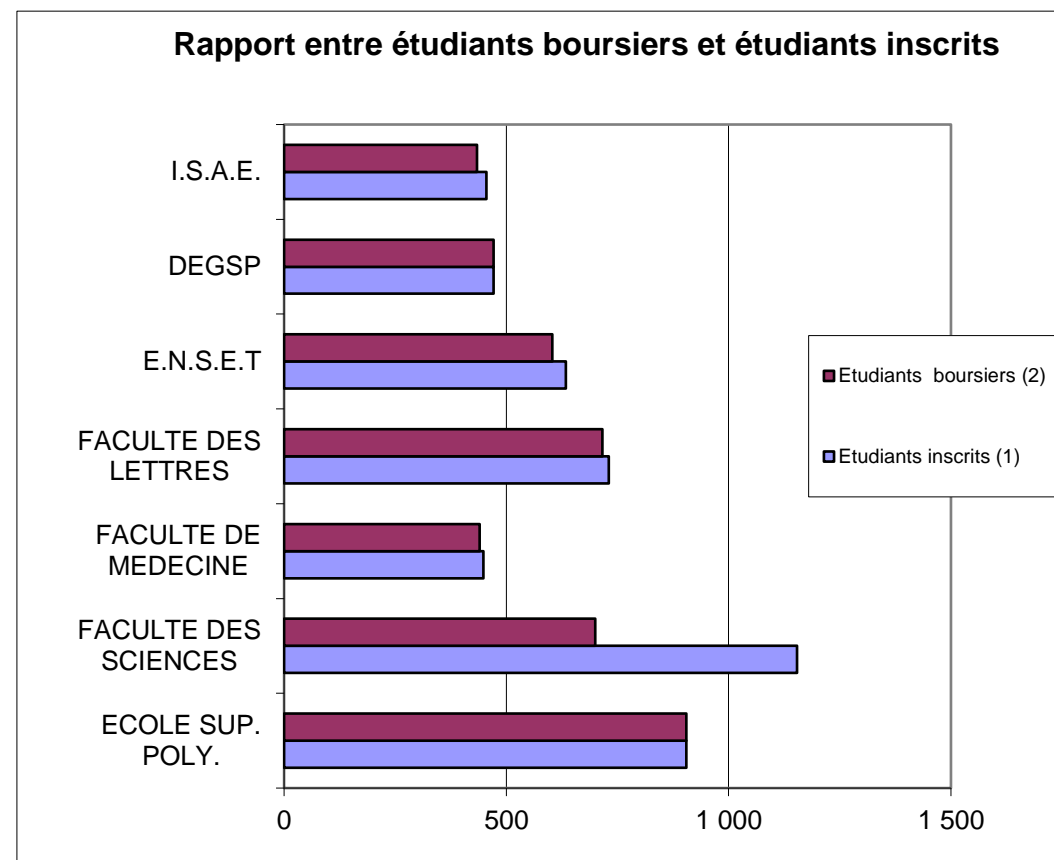
1) REPARTITION DES ETUDIANTS BOURSIERS PAR ETABLISSEMENT

ETABLISSEMENT	Etudiants Boursiers		TOTAL
	Nouveaux	Redoublants	
ECOLE SUP. POLY.	824	81	905
FACULTE DES SCIENCES	620	80	700
FACULTE DE MEDECINE	352	88	440
FACULTE DES LETTRES	630	86	716
E.N.S.E.T	584	19	603
FACULTE DSSPSEG	419	52	471
I.S.A.E	431	3	434
SOUS - TOTAL	3 860	409	4 269

*données de l'année antérieure

2) RAPPORT ENTRE ETUDIANTS BOURSIERS ET ETUDIANTS INCRITS PAR ETABLISSEMENT

ETABLISSEMENT	Etudiants inscrits (1)	Etudiants boursiers (2)	Rapport (2)/(1)
ECOLE SUP. POLY.	905	905	100,0
FACULTE DES SCIENCES	1 154	700	60,7
FACULTE DE MEDECINE	448	440	98,2
FACULTE DES LETTRES	730	716	98,1
E.N.S.E.T	634	603	95,1
DEGSP	471	471	100,0
I.S.A.E.	455	434	95,4
SOUS - TOTAL	4 797	4 269	89,0



REPARTITION DES ETUDIANTS BOURSIERS AU TITRE DE L'ANNEE UNIVERSITAIRE 2015- 2016

UNIVERSITE : FIANARANTSOA

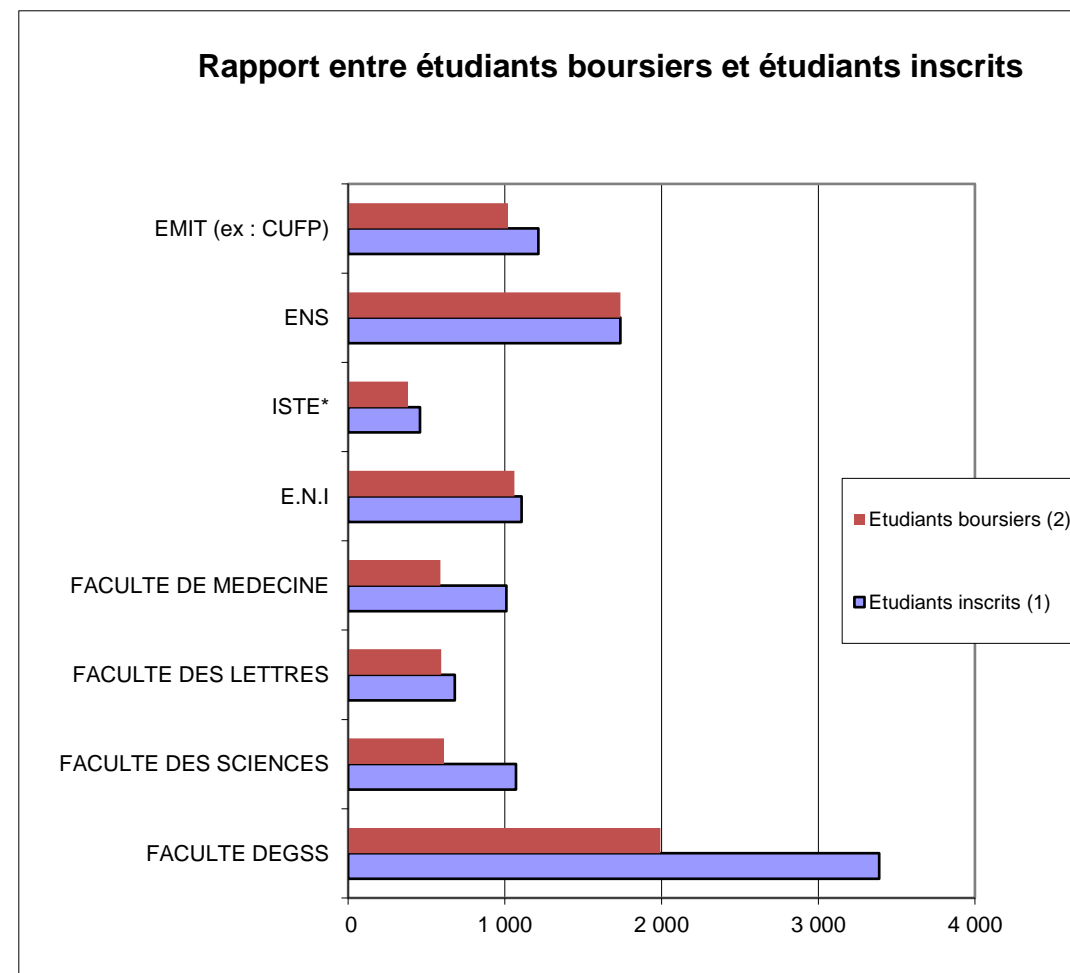
1) REPARTITION DES ETUDIANTS BOURSIERS PAR ETABLISSEMENT

ETABLISSEMENT	Etudiants Boursiers		TOTAL
	Nouveaux	Redoublants	
FACULTE DEGSS	1 993	0	1 993
FACULTE DES SCIENCES	567	45	612
FACULTE DES LETTRES	594	0	594
FACULTE DE MEDECINE	511	77	588
E.N.I	1 061	1	1 062
ISTE*	374	9	383
ENS	1 738	0	1 738
EMIT (ex : CUFP)	1 021	0	1 021
SOUS - TOTAL	7 859	132	7 991

*données de l'année antérieure

2) RAPPORT ENTRE ETUDIANTS BOURSIERS ET ETUDIANTS INCRITS PAR ETABLISSEMENT

ETABLISSEMENT	Etudiants inscrits (1)	Etudiants boursiers (2)	Rapport (2)/(1)
FACULTE DEGSS	3 388	1 993	58,8
FACULTE DES SCIENCES	1 071	612	57,1
FACULTE DES LETTRES	681	594	87,2
FACULTE DE MEDECINE	1 011	588	58,2
E.N.I	1 108	1 062	95,8
ISTE*	458	383	83,6
ENS	1 738	1 738	100,0
EMIT (ex : CUFP)	1 215	1 021	84,0
SOUS - TOTAL	10 670	7 991	74,9



REPARTITION DES ETUDIANTS BOURSIERS AU TITRE DE L'ANNEE UNIVERSITAIRE 2015- 2016

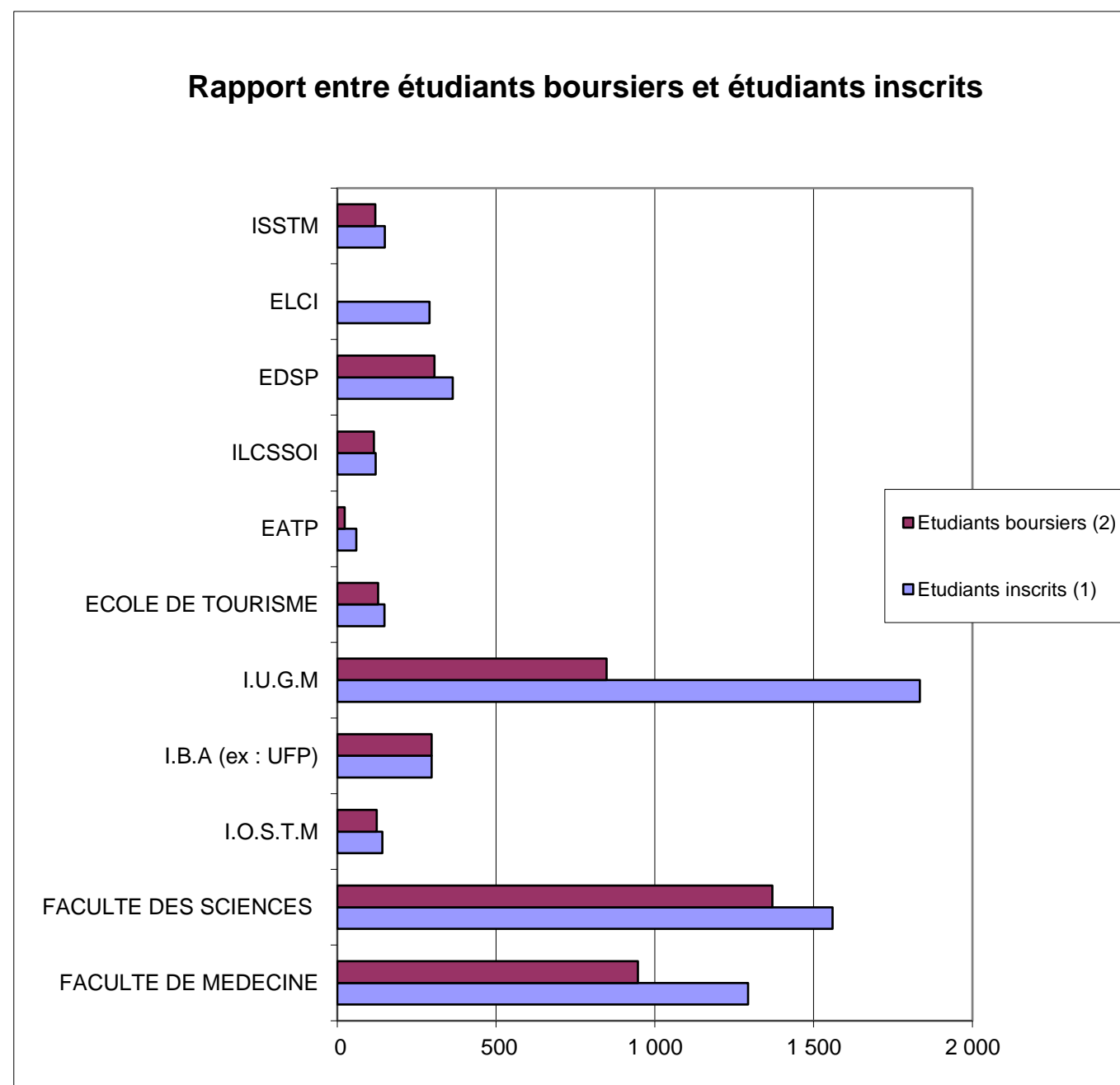
UNIVERSITE : MAHAJANGA

1) REPARTITION DES ETUDIANTS BOURSIERS PAR ETABLISSEMENT

ETABLISSEMENT	Etudiants Boursiers		TOTAL
	Nouveaux	Redoublants	
FACULTE DE MEDECINE	947	0	947
FACULTE DES SCIENCES	1370	0	1 370
I.O.S.T.M	124	0	124
I.B.A (ex : UFP)	297	0	297
I.U.G.M	848	0	848
ECOLE DE TOURISME	129	0	129
EATP	23	0	23
ILCSSOI	115	0	115
EDSP	306	0	306
ELCI	0	0	0
ISSTM	120	0	120
SOUS - TOTAL	4 279	0	4 279

2) RAPPORT ENTRE ETUDIANTS BOURSIERS ET ETUDIANTS INCRITS PAR ETABLISSEMENT

ETABLISSEMENT	Etudiants inscrits (1)	Etudiants boursiers (2)	Rapport (2)/(1)
FACULTE DE MEDECINE	1 294	947	73,2
FACULTE DES SCIENCES	1 560	1 370	87,8
I.O.S.T.M	142	124	87,3
I.B.A (ex : UFP)	297	297	100,0
I.U.G.M	1 834	848	46,2
ECOLE DE TOURISME	148	129	87,2
EATP	60	23	38,3
ILCSSOI	121	115	95,0
EDSP	364	306	84,1
ELCI	290	0	0,0
ISSTM	150	120	80,0
SOUS - TOTAL	6 260	4 279	68,4



REPARTITION DES ETUDIANTS BOURSIERS AU TITRE DE L'ANNEE UNIVERSITAIRE 2015 - 2016

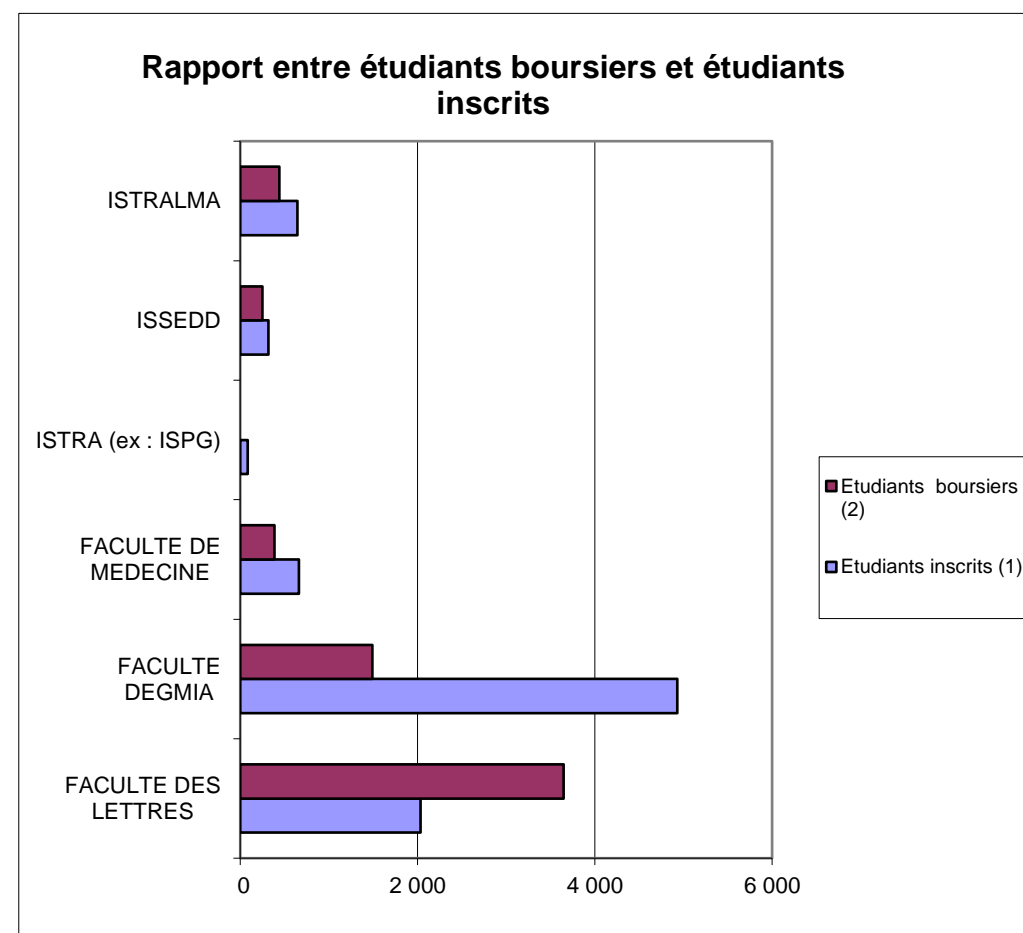
UNIVERSITE : TOAMASINA

1) REPARTITION DES ETUDIANTS BOURSIERS PAR ETABLISSEMENT

ETABLISSEMENT	Etudiants Boursiers		TOTAL
	Nouveaux	Redoublants	
FACULTE DES LETTRES	3 649	0	3 649
FACULTE DEGMIA	1 492	0	1 492
FACULTE DE MEDECINE	385	0	385
ISTRA (ex : ISPG)	0	0	0
ISSEDD	249	0	249
ISTRALMA	439	0	439
SOUS - TOTAL	6 214	0	6 214

2) RAPPORT ENTRE ETUDIANTS BOURSIERS ET ETUDIANTS INCRITS PAR ETABLISSEMENT

ETABLISSEMENT	Etudiants inscrits (1)	Etudiants boursiers (2)	Rapport (2)/(1)
FACULTE DES LETTRES	2 034	3 649	179,4
FACULTE DEGMIA	4 929	1 492	30,3
FACULTE DE MEDECINE	661	385	58,2
ISTRA (ex : ISPG)	83	0	0,0
ISSEDD	317	249	78,5
ISTRALMA	644	439	68,2
SOUS - TOTAL	8 668	6 214	71,7



REPARTITION DES ETUDIANTS BOURSIERS AU TITRE DE L'ANNEE UNIVERSITAIRE 2015 - 2016

UNIVERSITE : TOLIARA

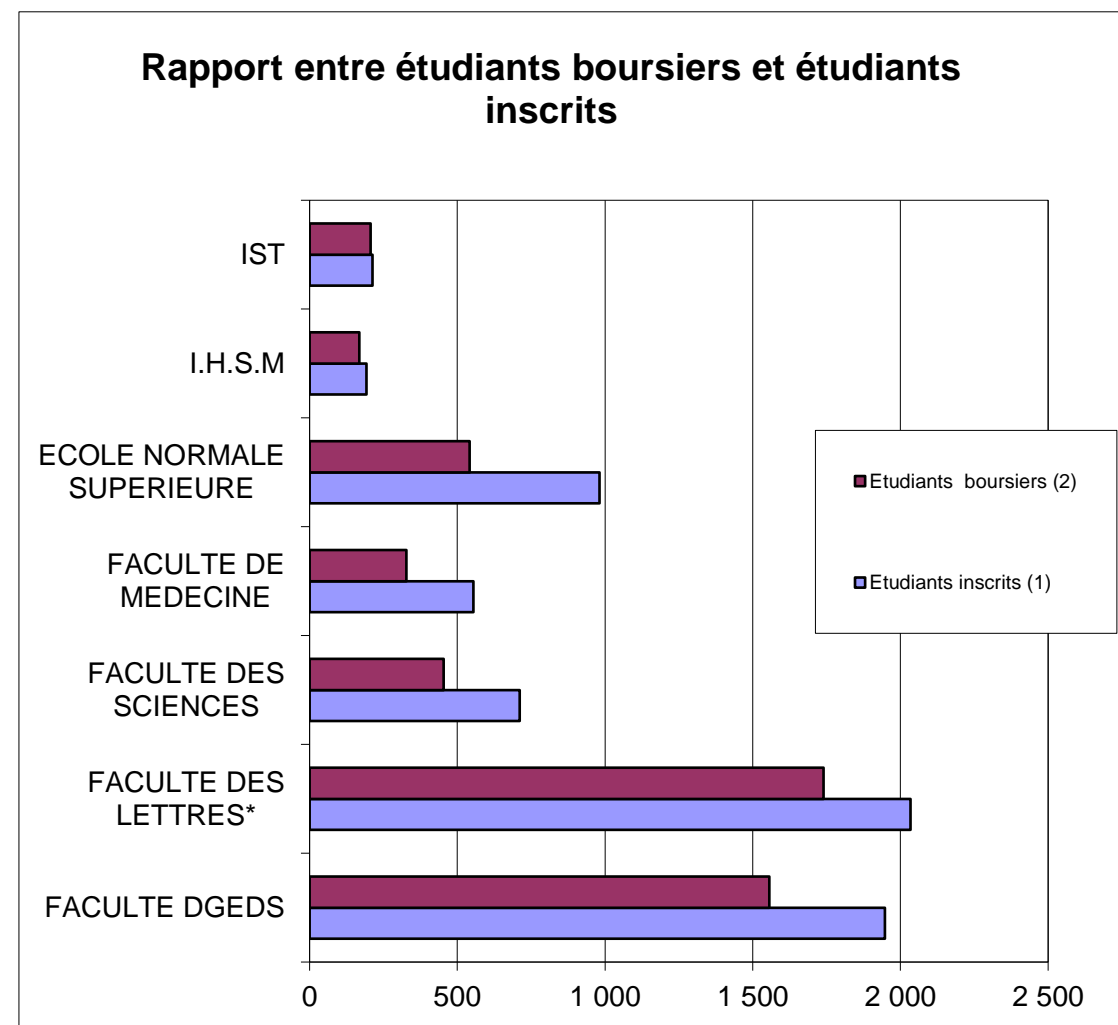
1) REPARTITION DES ETUDIANTS BOURSIERS PAR ETABLISSEMENT

ETABLISSEMENT	Etudiants Boursiers		TOTAL
	Nouveaux	Redoublants	
FACULTE DGEDS	1 556	0	1556
FACULTE DES LETTRES*	1 591	149	1740
FACULTE DES SCIENCES	454	0	454
FACULTE DE MEDECINE	327	0	327
ECOLE NORMALE SUPERIEURE	542	0	542
I.H.S.M	139	29	168
IST	196	11	207
SOUS - TOTAL	4 609	178	4 787

* données de l'année antérieure

2) RAPPORT ENTRE ETUDIANTS BOURSIERS ET ETUDIANTS INCRITS PAR ETABLISSEMENT

ETABLISSEMENT	Etudiants inscrits (1)	Etudiants boursiers (2)	Rapport (2)/(1)
FACULTE DGEDS	1 947	1556	79,9
FACULTE DES LETTRES*	2 034	1740	85,5
FACULTE DES SCIENCES	711	454	63,9
FACULTE DE MEDECINE	555	327	58,9
ECOLE NORMALE SUPERIEURE	981	542	55,2
I.H.S.M	193	168	87,0
IST	213	207	97,2
SOUS - TOTAL	6 634	4 994	75,3



**EFFECTIFS DES ENSEIGNANTS PERMANENTS NATIONAUX AYANT EFFECTUE LEURS OBLIGATIONS DE SERVICE
AU TITRE DE L'ANNEE UNIVERSITAIRE 2015-2016**

Universités	Facultés / Etablissements	PT			P			MC			A			Ensemble		
		M	F	S/T	M	F	S/T	M	F	S/T	M	F	S/T	M	F	S/T
Antananarivo	DEGS	4	3	7	3	2	5	26	16	42	15	10	25	48	31	79
	Lettres	1	4	5	2	1	3	27	27	54	21	38	59	51	70	121
	Sciences	23	15	38	11	9	20	92	59	151	29	17	46	155	100	255
	Faculté de Médecine	27	12	39	11	4	15	8	4	12	1	2	3	47	22	69
	Poly	12	2	14	9	1	10	70	15	85	44	20	64	135	38	173
	ESS AGRO	7	3	10	3	3	6	23	10	33	2	1	3	35	17	52
	ENS		2	2	1	1	2	25	16	41	16	15	31	42	34	76
	S/T Uté d'Antananarivo	74	41	115	40	21	61	271	147	418	128	103	231	513	312	825
Antsiranana	Lettres		1	1	1		1	4	5	9	4	4	8	9	10	19
	Sciences	2		2	3		3	18	2	20	9	4	13	32	6	38
	Faculté de Médecine			0	3	1	4	3	1	4			0	6	2	8
	ES Poly	1		1	4		4	11	1	12	14	2	16	30	3	33
	ENSET			0	1		1	8		8	11	2	13	20	2	22
	DEGS			0			0	1	1	2	2	2	4	3	3	6
	ISAE			0			0		1	1			0	0	1	1
	S/T Uté d'Antsiranana	3	1	4	12	1	13	45	11	56	40	14	54	100	27	127
Fianarantsoa	DEGS	2		2			0	6	5	11	11	14	25	19	19	38
	Sciences	2		2	6	0	6	12	5	17	4	5	9	24	10	34
	Lettres			0		1	1	1	1	2	2	3	5	3	5	8
	Faculté de Médecine			0	4	2	6	5	0	5			0	9	2	11
	ENI			0	2	0	2	6	0	6	4		4	12	0	12
	ENS			0		1	1	6		6	2	1	3	8	2	10
	ISTE			0	1		1	7	3	10	6	3	9	14	6	20
	CUIP			0	1	0	1	4	0	4	4	1	5	9	1	10
	S/T Uté Fianarantsoa	4	0	4	14	4	18	47	14	61	33	27	60	98	45	143
Mahajanga	Sciences	2		2	5	6	11	16	5	21	15	4	19	38	15	53
	Faculté de Médecine	1		1	4	3	7	8	7	15	1		1	14	10	24
	IOSTM	2		2	7	4	11	2	3	5	1		1	12	7	19
	IUGM			0			0			0	12	2	14	12	2	14
	ILC ISOOI			0			0	2	1	3	3	1	4	5	2	7
	ISSTM			0			0	7		7	9		9	16	0	16
	EDSP			0			0		1	1	2		2	2	1	3
	Ecole de tourisme			0			0			0	1	1	2	1	1	2
	EATP			0	1		1						0	1	0	1
	IBA										3	2	5	3	2	5
S/T Uté Mahajanga	5	0	5	17	13	30	35	17	52	47	10	57	104	40	144	

**EFFECTIFS DES ENSEIGNANTS PERMANENTS NATIONAUX AYANT EFFECTUE LEURS OBLIGATIONS DE SERVICE
AU TITRE DE L'ANNEE UNIVERSITAIRE 2015-2016 (suite)**

Universités	Facultés / Etablissements	PT			P			MC			A			Ensemble		
		M	F	S/T	M	F	S/T	M	F	S/T	M	F	S/T	M	F	S/T
Toamasina	DEGS			0			0	16	4	20	17	9	26	33	13	46
	Lettres			0	4		4	7	2	9	16	4	20	27	6	33
	Faculté de Médecine			0	4		4	5	3	8			0	9	3	12
	ISSEDD			0		1	1	2		2		1	1	2	2	4
	ISTRALMA			0			0			0	1		1	1	0	1
	S/T Uté Toamasina	0	0	0	8	1	9	30	9	39	34	14	48	72	24	96
Toliara	DEGS			0	1		1	1		1	6	6	12	8	6	14
	Lettres			0	2	0	2	19	10	29	17	8	25	38	18	56
	Sciences	3	1	4			0	20	6	26	22	7	29	45	14	59
	Faculté de Médecine			0			0	2	3	5			0	2	3	5
	IHSM	0	1	1	2		2	14	3	17	2	0	2	18	4	22
	ENS			0	1		1	3	3	6	2		2	6	3	9
	IST TOLIARA			0			0	1		1	2		2	3	0	3
	S/T Uté Toliara	3	2	5	6	0	6	60	25	85	51	21	72	120	48	168
ENSEMBLE 6 UNIVERSITES	89	44	133	97	40	137	488	223	711	333	189	522	1 007	496	1 503	

PT : Professeur Titulaire

P : Professeur

MC : Maître de Conférence

A : Assistant

**TABLEAU RECAPITULATIF DU PERSONNEL ADMINISTRATIF ET
TECHNIQUE DES 6 UNIVERSITES AU TITRE DE L'ANNEE UNIVERSITAIRE 2015-2016**

UNIVERSITES	GENRE	CATEGORIES									EFA	ELD	ECD	TOTAL
		VIII	VII	VI	V	IV	III	II	I	S/TOTAL				
ANTANANARIVO	Masculin	24	0	13	30	24	138	188	362	779	158	52	106	1 095
	Féminin	24	0	26	38	29	112	78	128	435	100	25	71	631
	s/t	48	0	39	68	53	250	266	490	1 214	258	77	177	1 726
ANTSIRANANA	Masculin	9	0	2	7	7	15	16	46	102	4	2	53	161
	Féminin	5	0	4	6	4	8	16	20	63	7	4	48	122
	s/t	14	0	6	13	11	23	32	66	165	11	6	101	283
FIANARANTSOA	Masculin	0	2	5	8	0	12	8	16	51	67	62	55	235
	Féminin	0	2	4	3	1	8	7	6	31	83	29	29	172
	s/t	0	4	9	11	1	20	15	22	82	150	91	84	407
MAHAJANGA	Masculin	2	0	4	3		4	5		18	45	24	148	235
	Féminin	4	0	3	4	1	14	6	2	34	73	40	116	263
	s/t	6	0	7	7	1	18	11	2	52	118	64	264	498
TOAMASINA	Masculin	3	1	3	9	2	15	29	36	98	12	7	32	149
	Féminin	1	0	1	7	0	20	19	22	70	6	7	52	135
	s/t	4	1	4	16	2	35	48	58	168	18	14	84	284
TOLIARA	Masculin	1	1	8	13	2	17	27	23	92	0	21	82	195
	Féminin	0	0	13	17	4	21	22	24	101	0	4	81	186
	s/t	1	1	21	30	6	38	49	47	193	0	25	163	381
ENSEMBLE	Masculin	39	4	35	70	35	201	273	483	1 140	286	168	476	2 070
	Féminin	34	2	51	75	39	183	148	202	734	269	109	397	1 509
	TOTAL	73	6	86	145	74	384	421	685	1 874	555	277	873	3 579

EFA: Employés Fonctionnaires Assimilés

ELD: Employés de Longue Durée

ECD: Employés de Courte Durée

INSTITUT NATIONAL DES SCIENCES ET TECHNIQUES NUCLEAIRES (INSTN)

REPARTITION DES ETUDIANTS INSCRITS DE L' INSTN AU TITRE DE L'ANNEE 2015 - 2016

FILIERE	Année d'Etudes														
	1ère			2ème			3ème			4ème			Ensemble		
	M	F	S/T	M	F	S/T	M	F	S/T	M	F	S/T	M	F	S/T
Radioprotection	9	6	15	6	5	11	11	5	16			0	26	16	42
Sécurité nucléaire			0			0			0	10	1	11	10	1	11
total	9	6	15	6	5	11	11	5	16	10	1	11	36	17	53

ETUDIANTS DE NATIONALITE ETRANGERE DE L' INSTN AU TITRE DE L'ANNEE 2015 - 2016

Institution	Comorien	dF	Européenne	dF	Autres	dF	Ensemble	dF
INSTN	5	1					5	1

ENSEIGNANTS PERMANENTS NATIONAUX AYANT EFFECTUE LEURS OBLIGATIONS DE SERVICE AU TITRE DE L'ANNEE UNIVERSITAIRE 2015 - 2016

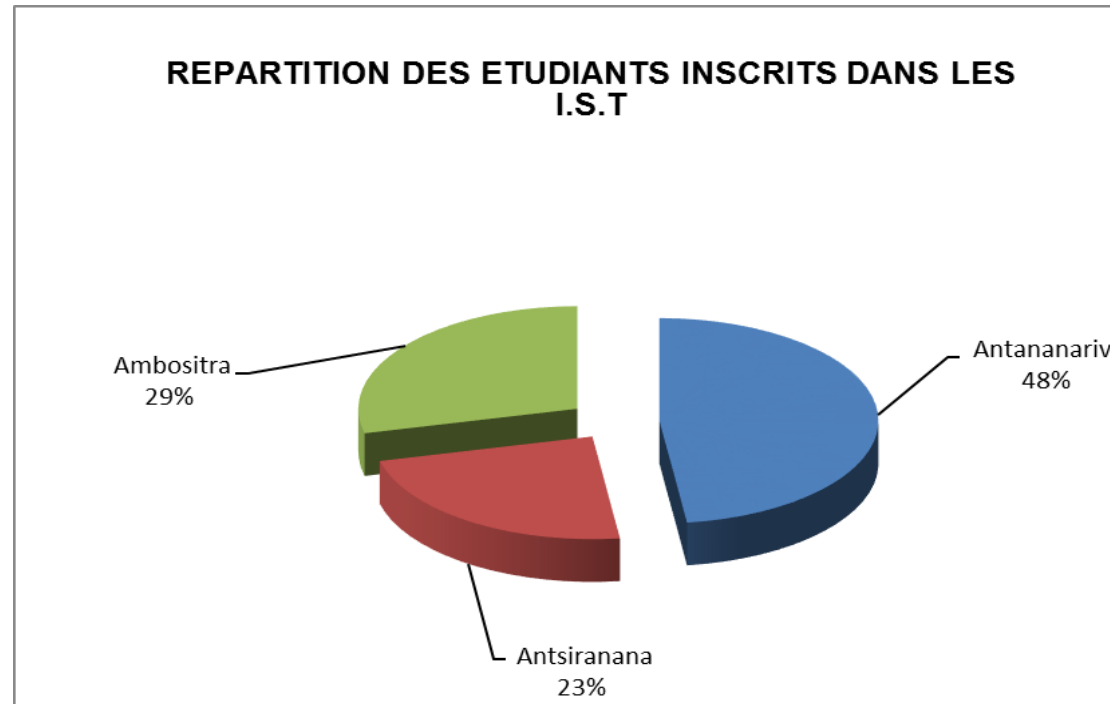
Institution	Professeur Titulaire			Professeur			Maître de Conférence			Assistant			Ensemble		
	M	F	S/T	M	F	S/T	M	F	S/T	M	F	S/T	M	F	S/T
INSTN	2	0	2			0	8	1	9	5	2	7	15	3	18

PERSONNEL ADMINISTRATIF ET TECHNIQUE DE L'INSTN AU TITRE DE L'ANNEE UNIVERSITAIRE 2015 - 2016

INSTN	CATEGORIE														TOTAL
	HC	X	IX	VIII	VII	VI	V	IV	III	II	I	ELD	ECD		
Masculin							1	1	1		2			5	
Féminin						2			2		1			5	
total	0	0	0	0	0	2	1	1	3	0	3	0	0	10	

REPARTITION DES ETUDIANTS INSCRITS DES IST PAR DEPARTEMENT ET PAR GENRE EN 2015-2016

IST	Masculin	Féminin	Total
Antananarivo	840	531	1371
Antsiranana	431	231	662
Ambositra	484	340	824
Total	1 755	1 102	2 857



REPARTITION DES ETUDIANTS DES INSTITUTS SUPERIEURS DE TECHNOLOGIE AU TITRE DE L'ANNEE 2015- 2016

IST D'ANTANANARIVO

A - FORMATION INITIALE

DEPARTEMENT	Année d'Etudes																		total		
	L1			L2			L3			Niv 3			Niv 4			Niv 5					
	M	F	S/T	M	F	S/T	M	F	S/T	M	F	S/T	M	F	S/T	M	F	S/T	M	F	S/T
INDUSTRIEL	58	22	80	55	8	63	55	12	67			0			0			0	168	42	210
GENIE CIVIL	54	16	70	51	18	69	38	19	57			0	31	11	42	20	10	30	194	74	268
GMEC	69	97	166	52	86	138	39	80	119			0			0			0	160	263	423
TOTAL	181	135	316	158	112	270	132	111	243	0	0	0	31	11	42	20	10	30	522	379	901

B - FORMATION CONTINUE

DEPARTEMENT	NIVEAU 1			NIVEAU 1-2			NIVEAU 2			NIVEAU 3			NIVEAU 3-4			NIVEAU 4			NIVEAU 4-5		
	M	F	S/T	M	F	S/T	M	F	S/T	M	F	S/T	M	F	S/T	M	F	S/T	M	F	S/T
INDUSTRIEL	19	1	20	10	1	11	9	1	10			0			0	24	2	26	20	5	25
GENIE CIVIL	24	5	29	21	4	25	15	4	19			0			0	24	4	28	25	2	27
GMEC	22	19	41	9	15	24	17	16	33			0			0	13	24	37	12	26	38
TOTAL	65	25	90	40	20	60	41	21	62	0	0	0	0	0	0	61	30	91	57	33	90

Niveau 5			Total		
M	F	S/T	M	F	S/T
25	1	26	107	11	118
17	1	18	126	20	146
12	21	33	85	121	206
54	23	77	318	152	470

TABLEAU RECAPITULATIF DE L' IST D'ANTANANARIVO (FORMATION INITIALE ET FORMATION CONTINUE)

DEPARTEMENT	ensemble		
	M	F	S/T
Industriel	275	53	328
Génie Civil	320	94	414
GMEC	245	384	629
TOTAL	840	531	1 371

IST D'ANTSIRANANA (Uniquement formation initiale)

Département	Année d'Etudes																	
	L1			L2			L3			M1			M2			Ensemble		
	M	F	S/T	M	F	S/T	M	F	S/T	M	F	S/T	M	F	S/T	M	F	S/T
Industriel	158	18	176	89	13	102	27	8	35	15	2	17	21	2	23	310	43	353
Management, Commerce et Services	51	70	121	39	71	110	31	47	78			0			0	121	188	309
TOTAL	209	88	297	128	84	212	58	55	113	15	2	17	21	2	23	431	231	662

IST d'Ambositra (ISTA)

Département	Année d'Etudes									Ensemble		
	L1			L2			L3					
	M	F	S/T	M	F	S/T	M	F	S/T	M	F	S/T
CRM	83	76	159	137	110	247	18	43	61	238	229	467
AAA	53	27	80	77	43	120	37	18	55	167	88	255
AEIR	20	0	20	26	6	32			0	46	6	52
EP	33	17	50			0			0	33	17	50
TOTAL	189	120	309	240	159	399	55	61	116	484	340	824

ENSEMBLE : 3 IST (Antananarivo - Antsiranana - Ambositra)

formation initiale

	L1			L2			L3			M1 / NIV 4			M2 / NIV 5			Ensemble		
	M	F	S/T	M	F	S/T	M	F	S/T	M	F	S/T	M	F	S/T	M	F	S/T
ANTANANARIVO	181	135	316	158	112	270	132	111	243	31	11	42	20	10	30	522	379	901
ANTSIRANANA	209	88	297	128	84	212	58	55	113	15	2	17	21	2	23	431	231	662
AMBOSITRA	189	120	309	240	159	399	55	61	116			0			0	484	340	824
TOTAL	579	343	922	526	355	881	245	227	472	46	13	59	41	12	53	1 437	950	2 387

formation continue

IST	NIVEAU 1			NIVEAU 1-2			NIVEAU 2			NIVEAU 4			NIVEAU 4-5			NIVEAU 5			TOTAL		
	M	F	S/T	M	F	S/T	M	F	S/T	M	F	S/T	M	F	S/T	M	F	S/T	M	F	S/T
ANTANANARIVO	65	25	90	40	20	60	41	21	62	61	30	91	57	33	90	54	23	77	318	152	470
ANTSIRANANA			0			0			0			0			0			0			0
AMBOSITRA			0			0			0			0			0			0			0
TOTAL	65	25	90	40	20	60	41	21	62	61	30	91	57	33	90	54	23	77	318	152	470

formation initiale et continue

IST	ensemble		
	M	F	S/T
ANTANANARIVO	840	531	1 371
ANTSIRANANA	431	231	662
AMBOSITRA	484	340	824
TOTAL	1 755	1 102	2 857

REPARTITION DES ETUDIANTS BOURSIERS DES IST AU TITRE DE L'ANNEE 2015-2016

IST ANTANANARIVO

Département	Etudiants boursiers		
	Nouveaux	Redoublants	S/T
Industriel	199	0	199
Génie civil	265	0	265
GMEC	416	3	419
TOTAL	880	3	883

IST ANTSIRANANA

Département	Etudiants boursiers		
	Nouveaux	Redoublants	S/T
Industriel	336	17	353
Management, Commerce et Services	299	10	309
TOTAL	635	27	662

IST AMBOSITRA

Département	Etudiants boursiers		
	Nouveaux	Redoublants	S/T
CRM	338	0	338
AAA	197	0	197
AEIR	32	0	32
TOTAL	567	0	567

ENSEMBLE : IST (Antananarivo - Antsiranana - Ambositra)

INSTITUTIONS	Etudiants boursiers		
	Nouveaux	Redoublants	S/T
Antananarivo	880	3	883
Antsiranana	635	27	662
Ambositra	567	0	567
TOTAL	2082	30	2112

**ENSEIGNANTS PERMANENTS NATIONAUX DES INSTITUTS SUPERIEURS DE TECHNOLOGIE
AU TITRE DE L'ANNEE UNIVERSITAIRE 2015-2016**

IST	Professeur Titulaire			Professeur			Maître de Conférence			Assistant			TOTAL		
	M	F	S/T	M	F	S/T	M	F	S/T	M	F	S/T	M	F	S/T
ANTANANARIVO	2		2	2		2	16	3	19	27	16	43	47	19	66
ANTSIRANANA			0	0		0	5	1	6	11	2	13	16	3	19
AMBOSITRA			0	1		1	3	6	9	16	9	25	20	15	35
ENSEMBLE	2	0	2	3	0	3	24	10	34	54	27	81	83	37	120

**REPARTITION DU PERSONNEL ADMINISTRATIF ET TECHNIQUE DES I.S.T.
AU TITRE DE L'ANNEE UNIVERSITAIRE 2015 - 2016**

IST	GENRE	CATEGORIES											TOTAL	
		I	II	III	IV	V	VI	VII	VIII	IX	EFA	ELD		ECD
ANTANANARIVO	Masculin	24	3	11	2	7	4		2					53
	Féminin	5	1	14	2	4								26
	s/t	29	4	25	4	11	4		2					79
ANTSIRANANA	Masculin	6	2		1	1	3			1				14
	Féminin	4	4	1					1					10
	s/t	10	6	1	1	1	3		1					24
AMBOSITRA	Masculin			4	2	1	1		2		1	7	3	21
	Féminin			3	2	1	2				5	7	2	22
	s/t			7	4	2	3		2			14	5	43
ENSEMBLE	Masculin	30	5	15	5	9	8	0	4	1	1	7	3	88
	Féminin	9	5	18	4	5	2	0	1	0	5	7	2	58
	s/t	39	10	33	9	14	10	0	5	1	6	14	5	146

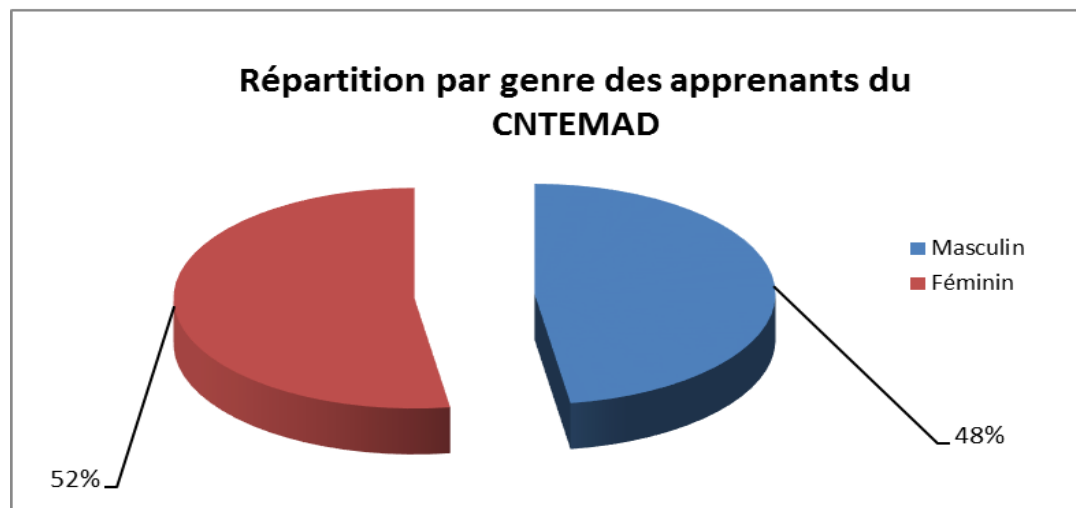
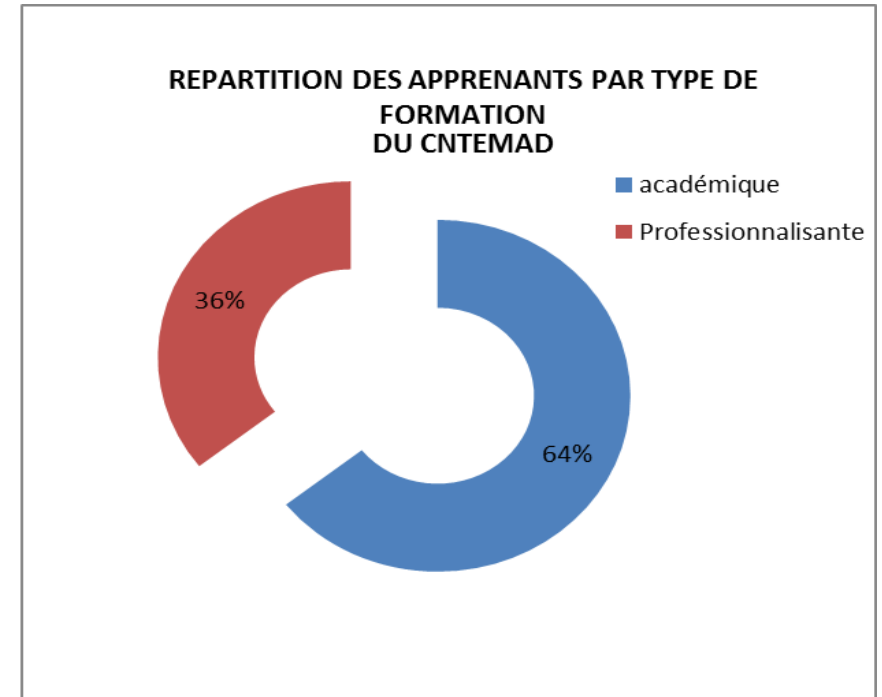
EFA: Employés

ELD: Employés de Longue Durée

ECD: Employés de Courte Durée

REPARTITION PAR FILIERE ET PAR GENRE DES APPRENANTS DU CNTEMAD AU TITRE DE L'ANNEE UNIVERSITAIRE 2015-2016 (Toutes nationalités confondues)

Type de Formation	Filière	Masculin	Féminin	TOTAL
Académique	GESTION	2 409	2 475	4 884
	DROIT	2 302	3 217	5 519
	S/T Académique	4 711	5 692	10 403
Professionnalisante	Informatique de gestion	1 469	331	1 800
	Technique de Communication	395	610	1 005
	Commerce	508	1 486	1 994
	Economie	349	300	649
	Génie Industriel	169	21	190
	Télécommunication	94	23	117
	S/T Professionnalisante	2 984	2 771	5 755
ENSEMBLE		7 695	8 463	16 158



Les apprenants du CNTEMAD au titre de l'année universitaire 2015-2016 sont au nombre de 16 158 dont 64 % en formation académique (Gestion et Droit) et 36% en de formation professionnalisante (Informatique de gestion, Technique de communication, Commerce, Economie, Génie industriel et Télécommunication).

**EFFECTIF DES APPRENANTS DU CYCLE UNIVERSITAIRE
EN GESTION ET EN DROIT AU TITRE DE L'ANNEE 2015-2016 (CYCLE LONG)**

FILIERE	L1			L2			L3			M1			M2			TOTAL		
	M	F	S/T	M	F	S/T	M	F	S/T	M	F	S/T	M	F	S/T	M	F	Total
GESTION	1 109	1 151	2 260	491	460	951	294	312	606	300	333	633	215	219	434	2 409	2 475	4 884
DROIT	1 270	1 654	2 924	321	505	826	294	445	739	229	347	576	188	266	454	2 302	3 217	5 519
Ensemble	2 379	2 805	5 184	812	965	1 777	588	757	1 345	529	680	1 209	403	485	888	4 711	5 692	10 403

**EFFECTIF DES APPRENANTS EN FILIERES PROFESSIONNALISANTES / COURTES
AU TITRE DE L'ANNEE 2015-2016**

FILIERE	L1			L2			L3 / Licence Professionnelle			M1 / Master Professionnel			M2			TOTAL		
	M	F	S/T	M	F	S/T	M	F	S/T	M	F	S/T	M	F	S/T	M	F	S/T
Informatique de gestion	806	158	964	316	75	391	270	80	350	77	18	95			0	1 469	331	1 800
Technique de Communication	357	884	1 241	89	314	403	53	245	298	9	43	52			0	508	1 486	1 994
Commerce	261	367	628	80	130	210	54	113	167			0			0	395	610	1 005
Economie	349	300	649			0			0			0			0	349	300	649
Génie Industriel	169	21	190			0			0			0			0	169	21	190
Télécommunication	94	23	117			0			0			0			0	94	23	117
Ensemble	2 036	1 753	3 789	485	519	1 004	377	438	815	86	61	147	0	0	0	2 984	2 771	5 755

TABLEAU RECAPITULATIF DES APPRENANTS DU CNTEMAD

ENSEMBLE CNTEMAD	1 ^è			2 ^è			3 ^è			4 ^è			5 ^è			TOTAL		
	M	F	S/T	M	F	S/T	M	F	S/T	M	F	S/T	M	F	S/T	M	F	S/T
	4 415	4 558	8 973	1 297	1 484	2 781	965	1 195	2 160	615	741	1 356	403	485	888	7 695	8 463	16 158

**APPRENANTS DE NATIONALITE ETRANGERE INSCRITS AU CENTRE NATIONAL DU TELE-ENSEIGNEMENT
AU TITRE DE L'ANNEE UNIVERSITAIRE 2015-2016**

Filière	Africaine	dF	Asiatique	dF	Comorienne	dF	Européenne	dF	Autres	dF	Ensemble	dF
DROIT	2				9	2					11	2
GESTION	2				7	2					9	2
INFORMATIQUE DE GESTION					2	1					2	1
COMMERCE											0	0
TECHNIQUE DE COMMUNICATION					1						1	0
TELECOMMUNICATION	1				2						3	0
ECONOMIE					1						1	0
ENSEMBLE CNTEMAD	5	0	0	0	22	5	0	0	0	0	27	5

PERSONNEL ADMINISTRATIF ET TECHNIQUE DU CENTRE NATIONAL DE TELE-ENSEIGNEMENT
AU TITRE DE L'ANNEE UNIVERSITAIRE 2015-2016

CNTEMAD	CATEGORIES											TOTAL
	HC	X	IX	VIII	VII	VI	V	IV	III	II	I	
Masculin				4		13	7	6	6	5	20	61
Féminin				6		8	5	11	13	8	12	63
Ensemble	0	0	0	10	0	21	12	17	19	13	32	124

**EFFECTIF DES ETUDIANTS DES INSTITUTIONS D'ENSEIGNEMENT SUPERIEUR PRIVEES HABILITEES
AU TITRE DE L'ANNEE 2015-2016**

n°	INSTITUTIONS	FILIERES	EFFECTIF DES ETUDIANTS													
			L1	D/F	L2	D/F	L3	D/F	M1	D/F	M2	D/F	Doc	D/F	S/T	D/F
1	ASJA	Droit	70	44	64	47	63	39	63	40	44	24			304	194
		Informatique	21	3	20	3	44	6	27	4	28	3			140	19
		Sciences de la terre	20	6	23	6	23	8	16	5	18	6			100	31
		Economie et commerce	93	58	71	39	90	48	59	33	43	23			356	201
		Sciences Agricoles	51	29	51	32	60	33	73	39	43	27			278	160
		S/Total	255	140	229	127	280	134	238	121	176	83			1 178	605
2	CERF ARMI	Tronc commun	51	12											51	12
		Transit, douanes et commerce International informatisés			48	19	16	10							64	29
		Finances, comptabilité informatisées			43	23	5	3							48	26
		S/Total	51	12	91	42	21	13							163	67
3	EEFPS - Condorcet	Electromécanique et Informatique Industrielle	28	3	9	1	12		10	2	2			61	6	
		BTP	17	2	14	2	25	4	23	4	18	6		97	18	
		S/Total	45	5	23	3	37	4	33	6	20	6		158	24	
4	ECAT TARATRA	Gestion	15	7										15	7	
		S/Total	15	7	0	0	0	0	0	0	0	0		15	7	
5	EPSA	Agronomie	124	46	60	28	50	12						234	86	
		S/Total	124	46	60	28	50	12	0	0	0	0		234	86	
6	ESBTP	Batiments et Travaux Publics	28	2	23	6	29	6						80	14	
		S/Total	28	2	23	6	29	6						80	14	

EFFECTIF DES ETUDIANTS DES INSTITUTIONS D'ENSEIGNEMENT SUPERIEUR PRIVEES HABILITEES
AU TITRE DE L'ANNEE 2015-2016 (suite)

n°	INSTITUTIONS	FILIERES	EFFECTIF DES ETUDIANTS													
			L1	D/F	L2	D/F	L3	D/F	M1	D/F	M2	D/F	Doc	D/F	S/T	D/F
7	ESCAME	Comptabilité et administration d'entreprise	175	95	153	92									328	187
		Management d'entreprise					30	18	19	10	16	10			65	38
		Finance comptable					42	17	42	19					84	36
		Commerce et marketing					25	13	18	8	20	10			63	31
		Banque et microfinance							12	8					12	8
		Finance et gestion bancaire									27	18			27	18
		S/Total	175	95	153	92	97	48	91	45	63	38			579	318
8	ESFI	Paramédicale	7	4										7	4	
		S/Total	7	4										7	4	
9	ESIGE	Hotellerie et tourisme	4	3	4	2	1	1	3	1	2	1			14	8
		Droit	3	1	5	2	1	1	6	3	5	4			20	11
		Commerce international	11	4	14	8	7	2	7	3	4	1			43	18
		Comptabilité finance	8	6	6	4	10	5	8	2	6	4			38	21
		Informatique de gestion	4	3	4				9	0					17	3
		S/Total	30	17	33	16	19	9	33	9	17	10	0	0	132	61
10	ESISFSFA	Sage-femme	37	37	31	31	35	35							103	103
		Infirmiers	32	26	33	23	21	18							86	67
		S/Total	69	63	64	54	56	53							189	170
11	ESPM	Tronc commun													0	0
		Sage-femme	20	20	54	54	35	35							109	109
		Infirmiers	17	8	42	29	17	10							76	47
		Biotéchnicien d'analyse médicale					8	6							8	6
		S/Total	37	28	96	83	60	51	0	0	0	0	0	0	193	162

**EFFECTIF DES ETUDIANTS DES INSTITUTIONS D'ENSEIGNEMENT SUPERIEUR PRIVEES HABILITEES
AU TITRE DE L'ANNEE 2015-2016 (suite)**

n°	INSTITUTIONS	FILIERES	EFFECTIF DES ETUDIANTS													
			L1	D/F	L2	D/F	L3	D/F	M1	D/F	M2	D/F	Doc	D/F	S/T	D/F
12	ESMIA	Science de l'Environnement	56	36											56	36
		Sciences de l'Informatique			22	12									22	12
		Banque - Assurance			20	16	8	6							28	22
		Management de l'environnement et gestion de projets			16	12	18	9							34	21
		Management des risques et de décision			5	1	11	2							16	3
		Ingénieur et management de projets							4	2	4				8	2
		Management en informatique appliquée à la gestion d'entreprise									6	2			6	2
		Qualité agronomie et développement durable									2	2			2	2
		S/Total	56	36	63	41	37	17	4	2	12	4			172	100
13	ESPA Moramanga	Infirmier	16	10	15	9	23	11						54	30	
		Sage femme	17	17	15	15								32	32	
		Biotechnicien de laboratoire					6	5						6	5	
		S/Total	33	27	30	24	29	16	0	0	0	0		92	67	
14	ESSCA	Commerce internationale initiale	76	50	56	40								132	90	
		Management des affaires initiales	35	26	38	23	22	15						95	64	
		Gestion comptable initiale	133	74	95	47								228	121	
		Marketing et commerce initiale					53	36	43	36				96	72	
		Finance et comptabilité initiale					61	40						61	40	

EFFECTIF DES ETUDIANTS DES INSTITUTIONS D'ENSEIGNEMENT SUPERIEUR PRIVEES HABILITEES
AU TITRE DE L'ANNEE 2015-2016 (suite)

n°	INSTITUTIONS	FILIERES	EFFECTIF DES ETUDIANTS														
			L1	D/F	L2	D/F	L3	D/F	M1	D/F	M2	D/F	Doc	D/F	S/T	D/F	
14	ESSCA (suite)	Gestion finance initiale								55	30					55	30
		Commerce internationale continue	23	15	16	7										39	22
		Gestion finances continue	16	9	18	7				36	23	42	25			112	64
		Marketing et commerce continue					21	12	57	39	35	29				113	80
		Finance et comptabilité continue					14	5								14	5
		S/Total	283	174	223	124	171	108	191	128	77	54				945	588
15	ESSGaM	Tronc commun	51	32	47	26									98	58	
		Finance comptable					15	7	9	6					24	13	
		Marketing et commerce international					18	13	8	7					26	20	
		S/Total	51	32	47	26	33	20	17	13	0	0			148	91	
16	ESSVA	Ecotourisme	36	19	19	13	16	8							71	40	
		Hôtellerie - restauration	28	17	27	17	19	17							74	51	
		Gestion	53	28	52	28	44	23							149	79	
		Sciences et techniques de l'éducation	31	21	13	10	11	8							55	39	
		Electromécanique	17		16		17	2							50	2	
		Communication et journalisme	33	23	34	23	31	21							98	67	
		S/Total	198	108	161	91	138	79							497	278	
17	EST	Gestion	39	17	11	6	28	17							78	40	
		Informatique	20	1			17		22	1					59	2	
		S/Total	59	18	11	6	45	17	22	1					137	42	
18	ESTIIM Tana	Administration et management	8	7	11	8	5	2	1	0	3				28	17	
		Commerce et marketing	7	3	6	5	3	1							16	9	
		Droit	15	8	8	4	19	7	9	2	8	3			59	24	
		Interprétariat - diplomate- sciences politique	13	12	7	4	12	7	9	6					41	29	

EFFECTIF DES ETUDIANTS DES INSTITUTIONS D'ENSEIGNEMENT SUPERIEUR PRIVEES HABILITEES

AU TITRE DE L'ANNEE 2015-2016 (suite)

n°	INSTITUTIONS	FILIERES	EFFECTIF DES ETUDIANTS													
			L1	D/F	L2	D/F	L3	D/F	M1	D/F	M2	D/F	Doc	D/F	S/T	D/F
18	ESTIIM Tana (suite)	Informatique	13	3	2		3	2	3						21	5
		Tourisme - hôtellerie - environnement	26	19	8	4			1	1					35	24
		S/Total	82	52	42	25	42	19	23	9	11	3			200	108
19	ETEC	BTP	20	5	20	5	20	1	20		20				100	11
		Electromécanique	20		20		20		20		20				100	0
		Administration	20	10	20	15	20	20	20	15	20	5			100	65
		Gestion finance	20	10	20	10	20	15	20	10	20	10			100	55
		Informatique de gestion	20		20		20								60	0
		Génie logiciel/système et réseaux							20		20				40	0
		S/Total	100	25	100	30	100	36	100	25	100	15			500	131
20	ETFPS/RLG	Gestion	12	10	17	13	11	6						40	29	
		Génie électrotechnique et maintenance	58	1	50	0	29	0						137	1	
		Informatique	10	1	10	2	9	1						29	4	
		S/Total	80	12	77	15	49	7						206	34	
21	ETS Saint Michel	Tronc commun	50	8					33		20	1		103	9	
		Génie mécanique et informatique industrie	0		12		16	2						28	2	
		Electromécanique et automatisme industrie	0		19	1	21	1						40	2	
		S/Total	50	8	31	1	37	3	33	0	20	1	0	0	171	13
22	EUROI	Electronique et Télécommunication	10		14		12		15	2	10			61	2	
		S/Total	10	0	14	0	12	0	15	2	10			61	2	

EFFECTIF DES ETUDIANTS DES INSTITUTIONS D'ENSEIGNEMENT SUPERIEUR PRIVEES HABILITEES

AU TITRE DE L'ANNEE 2015-2016 (suite)

n°	INSTITUTIONS	FILIERES	EFFECTIF DES ETUDIANTS													
			L1	D/F	L2	D/F	L3	D/F	M1	D/F	M2	D/F	Doc	D/F	S/T	D/F
23	FFF/MM - IMD															
		Développement local (formation initiale)	10	5	22	16	24	10	14	4	12	7			82	42
		Développement local (formation à distance)	27	13	9	4	114	55	10	3	4				164	75
		Sciences de l'éducation des adultes (forma	0				5	5							5	5
		S/Total	37	18	31	20	143	70	24	7	16	7			251	122
24	GSI*	Droit et relation internationale	28	12											28	12
		Management des affaires	28	12	36	12	36	16							100	40
		BTP	36	2	33	4	30	2							99	8
		Informatique de gestion	48	16	32	12	28	7							108	35
		Multimédia et communication	40	30	29	19	32	12							101	61
		S/Total	180	72	130	47	126	37	0	0	0	0	0			436
25	GSSPA	Philosophie	99		75		151								325	0
		S/Total	99	0	75	0	151	0	0	0	0	0			325	0
26	GUA	agronomie	5	1	7	3	10	4							22	8
		Tourisme	5	4	10	7	7	4							22	15
		gestion	4	2			5	5							9	7
		marketing							9	7	3	1			12	8

EFFECTIF DES ETUDIANTS DES INSTITUTIONS D'ENSEIGNEMENT SUPERIEUR PRIVEES HABILITEES
AU TITRE DE L'ANNEE 2015-2016 (suite)

n°	INSTITUTIONS	FILIERES	EFFECTIF DES ETUDIANTS														
			L1	D/F	L2	D/F	L3	D/F	M1	D/F	M2	D/F	Doc	D/F	S/T	D/F	
26	GUA (suite)	agroécologie								12	2	6	2			18	4
		biotechnologie								8	4					8	4
		S/Total	14	7	17	10	22	13	29	13	9	3					91
27	HECMMA*	Tronc commun	35	10	35	8										70	18
		Télécommunication informatique et électro	0				19	3	12		11	2				42	5
		BTP et aménagement du territoire					22	2	30	9	36	6				88	17
		Management et science économique					6	4	12	6	12	8				30	18
		S/Total	35	10	35	8	47	9	54	15	59	16					230
28	HPI MASCA	Agro Ecologie	6	4	11	4										17	8
		Communication et Multi média	6	2	6	4										12	6
		Paramédicaux	27	26	20	20										47	46
		S/Total	39	32	37	28											76
29	ICND	Etudes françaises	12	9												12	9
		S/Total	12	9	0	0	0	0	0	0	0	0				12	9
30	IEP	Science politique	81	46	37	22	45	28	25	16	19	7	11	3	218	122	
		S/Total	81	46	37	22	45	28	25	16	19	7				218	122
31	IS-IESI	Télécommunication informatique et Electronique	51	12	34	4	53	3	33	2	32	1				203	22
		Génie Industriel	18		30	1	20	1	11	1						79	3
		Génie civil et Génie du BTP	15	2	9		14	3	6		9					53	5
		Gestion et Management	6	4			6	3	8	1						20	8
		S/Total	90	18	73	5	93	10	58	4	41	1					355
32	IESTIME - ANTSIRABE	Informatique et Gestion	49	31											49	31	

**EFFECTIF DES ETUDIANTS DES INSTITUTIONS D'ENSEIGNEMENT SUPERIEUR PRIVEES HABILITEES
AU TITRE DE L'ANNEE 2015-2016 (suite)**

n°	INSTITUTIONS	FILIERES	EFFECTIF DES ETUDIANTS													
			L1	D/F	L2	D/F	L3	D/F	M1	D/F	M2	D/F	Doc	D/F	S/T	D/F
32	IESTIME - ANTSIRABE (suite)	Management					27	20							27	20
		Marketing							5	2					5	2
		S/Total	49	31			27	20	5	2					81	53
33	IESTIME -TANA	Informatique et gestion	59	26	45	23									104	49
		Sciences de l'informatique			25	5									25	5
		Gestion et management d'entreprise					36	22							36	22
		Sciences financières et comptable							47	20					47	20
		Management et administration des entreprises									17	5			17	5
		S/Total	59	26	70	28	36	22	47	20	17	5			229	101
34	IFAS	Sage-femme	25	25	26	26	31	31							82	82
		Infirmier	24	14	17	12	17	4							58	30
		Infirmier de bloc opératoire	6	4	10	6	2	1							18	11
		Technicien de laboratoire	13	3	13	10	7	5							33	18
		S/Total	68	46	66	54	57	41							191	141
35	IFELP	Paramédicale	23	19	20	16	32	22							75	57
		S/Total	23	19	20	16	32	22	0	0	0	0			75	57
36	IFISA ANTALAHA	Infirmière	92	42	172	81	101	40							365	163
		Sage femme	83	83	102	102	76	76							261	261
		S/Total	175	125	274	183	177	116							626	424

EFFECTIF DES ETUDIANTS DES INSTITUTIONS D'ENSEIGNEMENT SUPERIEUR PRIVEES HABILITEES
AU TITRE DE L'ANNEE 2015-2016 (suite)

n°	INSTITUTIONS	FILIERES	EFFECTIF DES ETUDIANTS													
			L1	D/F	L2	D/F	L3	D/F	M1	D/F	M2	D/F	Doc	D/F	S/T	D/F
37	IFISAM	Infirmier Généraliste	28	18	25	16	23	15							76	49
		sage-femme	33	33	24	24	29	29							86	86
		S/Total	61	51	49	40	52	44	0	0	0	0			162	135
38	IFPS SOFIA	Sage-femme	24	24	23	23	25	25							72	72
		Infirmière	53	25	56	27	51	18							160	70
		S/Total	77	49	79	50	76	43	0	0	0	0			232	142
39	IFSPA	Paramédicale	99	80	97	76	137	110							333	266
		S/Total	99	80	97	76	137	110							333	266
40	IFSPR BOENY	Sage-femme	40	40	40	40	57	57							137	137
		Infirmière	40	15	41	17	63	41							144	73
		S/Total	80	55	81	57	120	98	0	0	0	0			281	210
41	IFSPR FIANARANTSOA	Infirmière	40	30	38	31	33	23							111	84
		Sage-femme	40	40	39	39	37	37							116	116
		S/Total	80	70	77	70	70	60	0	0	0	0			227	200
42	IFSPTA	Infirmière	32	14	40	19									72	33
		Sage-femme	29	29	40	40									69	69
		S/Total	61	43	80	59	0	0	0	0	0	0			141	102
43	IFSPT TOAMASINA	Sage-femme	40	40	40	40	92	92							172	172
		Infirmière	40	21	40	19	103	51							183	91
		S/Total	80	61	80	59	195	143	0	0	0	0			355	263

**EFFECTIF DES ETUDIANTS DES INSTITUTIONS D'ENSEIGNEMENT SUPERIEUR PRIVEES HABILITEES
AU TITRE DE L'ANNEE 2015-2016 (suite)**

n°	INSTITUTIONS	FILIERES	EFFECTIF DES ETUDIANTS													
			L1	D/F	L2	D/F	L3	D/F	M1	D/F	M2	D/F	Doc	D/F	S/T	D/F
44	IFT ANTSIRABE	BTP	15	1	9	4	18	4							42	9
		Gestion	23	11	20	11	21	9							64	31
		Informatique	12		8		10	2							30	2
		Droit			6	2									6	2
		S/Total	50	12	43	17	49	15	0	0	0	0			142	44
45	IFT FIANARANTSOA	BTP	9	2	4	0									13	2
		Informatique	12	4	6	0									18	4
		Droit	12	7	19	12	6	4	6	1					43	24
		Gestion management	27	11	20	14	9	3							56	28
		S/Total	60	24	49	26	15	7	6	1	0	0			130	58
46	IFT MAHAJANGA	BTP					6								6	0
		Gestion	21	10	21	15	27	12							69	37
		Informatique	6	1	8	1	8	1							22	3
		Science de l'environnement	5	5	4	1									9	6
		S/Total	32	16	33	17	41	13	0	0	0	0			106	46
47	IFT TANA	Gestion Management	107	63	89	49	31	19	27	16	24	22			278	169
		Information- Communication - Journalisme	70	50	63	44	27	18	13	9					173	121
		Ingenierie de l'Environnement	27	11	31	13			17	6	12	8			87	38
		Droit	64	35	54	35	45	26	33	15					196	111
		BTP	59	15	34	8	34	4	21	7	34	7			182	41
		Informatique	50	10	29	10	19	5	13	2	13	4			124	31
		S/Total	377	184	300	159	156	72	124	55	83	41			1040	511

**EFFECTIF DES ETUDIANTS DES INSTITUTIONS D'ENSEIGNEMENT SUPERIEUR PRIVEES HABILITEES
AU TITRE DE L'ANNEE 2015-2016 (suite)**

n°	INSTITUTIONS	FILIERES	EFFECTIF DES ETUDIANTS													
			L1	D/F	L2	D/F	L3	D/F	M1	D/F	M2	D/F	Doc	D/F	S/T	D/F
48	IFSPR Soanierana	Infirmier Généraliste	40	27	40	29	40	26							120	82
		sage-femme	40	40	40	40	40	40							120	120
		Infirmier anesthésiste réanimation	35	21	35	12	36	17							106	50
		S/Total	115	88	115	81	116	83								346
49	IFSPR Mahamasina	Infirmier	40	29	40	33	40	26							120	88
		Sage-femme	40	40	40	40	40	40							120	120
		S/Total	80	69	80	73	80	66							240	208
50	IGM	Gemmologie			4	1									4	1
		S/Total	0	0	4	1	0	0	0	0	0	0			4	1
51	IJA	Communication	23	13	10	8	11	10							44	31
		Informatique	17		24	2	9	3							50	5
		Management	12	6	19	10	12	8							43	24
		S/Total	52	19	53	20	32	21							137	60
52	ILC	Management	9	7	6	5	3	2							18	14
		Leadership	6	1	9	6	4	2							19	9
		Marketing	2	1	2	2	4	3							8	6
		Communication	7	6	9	8									16	14
		Génie civil			7	2									7	2
		Informatique			5	1									5	1
		Paramédicale			13	12									13	12
		Leadership pastoral			22	17									22	17
		S/Total	24	15	73	53	11	7	0	0	0	0	0		108	75
53	IMT	Management and Business studies	32	19	19	13	28	15	16	10	1	1			96	58
		Hotel and Tourism Management	50	32	19	12	47	36	8	4	2	2			126	86
		S/Total	82	51	38	25	75	51	24	14	3	3			222	144

**EFFECTIF DES ETUDIANTS DES INSTITUTIONS D'ENSEIGNEMENT SUPERIEUR PRIVEES HABILITEES
AU TITRE DE L'ANNEE 2015-2016 (suite)**

n°	INSTITUTIONS	FILIERES	EFFECTIF DES ETUDIANTS													
			L1	D/F	L2	D/F	L3	D/F	M1	D/F	M2	D/F	Doc	D/F	S/T	D/F
54	IMGAM	Tronc commun	728	380											728	380
		Marketing et commercialisation	0		121	71	88	45							209	116
		Finances et comptable			228	113	153	78							381	191
		Création			20	11	12	6							32	17
		Banque			61	30	48	23							109	53
		Administration			76	37	58	27							134	64
		S/Total	728	380	506	262	359	179								1 593
55	INATA	Webmastering - Ifographie	7	0	16	3									23	3
		Devéveloppement d'application					11	2							11	2
		S/Total	7	0	16	3	11	2	0	0	0	0			34	5
56	INFOSUP	Tronc commun	41	30											41	30
		Sage-femme			22	22	21	21							43	43
		Technicien de laboratoire			12	6	4	3							16	9
		Infirmier			22	12	22	18							44	30
		S/Total	41	30	56	40	47	42							144	112
57	INFOTOUR TANA	Tourisme	32	19	38	22	19	17							89	58
58	INFOTOUR MAHAJANGA	Tourisme	10	7	24	19	21	13							55	39
59	INSFP TOLIARA	Sage-femme	37	37	26	26	31	31							94	94
		Infirmier	42	22	28	14	37	18							107	54
		S/Total	79	59	54	40	68	49	0	0	0	0			201	148
60	INSPAFORT	Infirmier	28	14	24	7	35	19							87	40
		Sage-femme	32	32	34	34	43	43							109	109
		S/Total	60	46	58	41	78	62	0	0	0	0			196	149

EFFECTIF DES ETUDIANTS DES INSTITUTIONS D'ENSEIGNEMENT SUPERIEUR PRIVEES HABILITEES
AU TITRE DE L'ANNEE 2015-2016 (suite)

n°	INSTITUTIONS	FILIERES	EFFECTIF DES ETUDIANTS													
			L1	D/F	L2	D/F	L3	D/F	M1	D/F	M2	D/F	Doc	D/F	S/T	D/F
61	INSPAM MAHAJANGA	Infirmier	31	12	27	16	23	13							81	41
		Sage-femme	32	32	26	26	29	29							87	87
		S/Total	63	44	53	42	52	42	0	0	0	0			168	128
62	INSPARI	Sage-femme	12	12	27	27	39	39							78	78
		Infirmier	11	8	8	6	17	10							36	24
		S/Total	23	20	35	33	56	49	0	0	0	0			114	102
63	INSPnMAD Manakambahiny	Paramédicale	260	223	147	139	232	180							639	542
		S/Total	260	223	147	139	232	180							639	542
64	INSPNMAD Ambaranjana	Gestion et Administration d'Entreprise/ Banque et institution des Micro finances	18	10	10	6	29	12	21	4	18	6			96	38
		Droit et Techniques des Affaires	14	3	26	14	49	20	37	15	13	1			139	53
		S/Total	32	13	36	20	78	32	58	19	31	7			235	91
65	INSPNMAD Antsirabe	Tronc commun	74	58	45	20									119	78
		Sage-femme					57	57							57	57
		Infirmier					40	18							40	18
		S/Total	74	58	45	20	97	75							216	153
66	INSPNMAD Boeny	Paramédicale	134	62	228	164	221	179							583	405
		S/Total	134	62	228	164	221	179							583	405

EFFECTIF DES ETUDIANTS DES INSTITUTIONS D'ENSEIGNEMENT SUPERIEUR PRIVEES HABILITEES

AU TITRE DE L'ANNEE 2015-2016 (suite)

n°	INSTITUTIONS	FILIERES	EFFECTIF DES ETUDIANTS													
			L1	D/F	L2	D/F	L3	D/F	M1	D/F	M2	D/F	Doc	D/F	S/T	D/F
67	IPLBS TOLIARA	Maïeutique	25	25	19	19	13	13							57	57
		Infirmier	37	20	36	21	25	11							98	52
		S/Total	62	45	55	40	38	24	0	0	0	0			155	109
68	ISA	Infirmier	45	18	45	23	20	4							110	45
		Sage-femme	35	35	35	35	15	15							85	85
		Assistant de service social	3	1	3	1									6	2
		Aide-soignant	10	8	3	1									13	9
		S/Total	93	62	86	60	35	19	0	0	0	0			214	141
69	ISAE	Tronc commun	12	7											12	7
		Finance comptable			8	6	5	3							13	9
		S/Total	12	7	8	6	5	3							25	16
70	IS ARCADE *	Journalisme et communication	13	9	6	3	4	2							23	14
		Informatique	8	4											8	4
		Langues Etrangères Appliquées	12	8	3	1									15	9
		Economie et Gestion	16	8	10	3	7	3							33	14
		S/Total	49	29	19	7	11	5							79	41

EFFECTIF DES ETUDIANTS DES INSTITUTIONS D'ENSEIGNEMENT SUPERIEUR PRIVEES HABILITEES
AU TITRE DE L'ANNEE 2015-2016 (suite)

n°	INSTITUTIONS	FILIERES	EFFECTIF DES ETUDIANTS													
			L1	D/F	L2	D/F	L3	D/F	M1	D/F	M2	D/F	Doc	D/F	S/T	D/F
71	ISCAM	Tronc commun	312	177											312	177
		Comptabilité et finance			55	28	70	37	31	19	31	20			187	104
		Commerce international			103	53	87	64	65	35	35	11			290	163
		Management et développement d'entreprises	0		24	16	15	10	16	11	11	4			66	41
		Gestion des ressources humaines			7	6	12	9	10	8					29	23
		Marketing - communication			59	43	48	35	53	35	29	24			189	137
		S/Total	312	177	248	146	232	155	175	108	106	59			1 073	645
72	ISCaMen	Informatique	21	5	14	1	6	2						41	8	
		Sciences de l'éducation	15	11	11	9	21	17						47	37	
		Paramédicale	50	38	59	40	74	52						183	130	
		Gestion	21	9										21	9	
		S/Total	107	63	84	50	101	71							292	184
73	ISECOM	Commerce international et opération douane	25	17	35	16	9							69	33	
		S/Total	25	17	35	16	9	0	0	0	0	0		69	33	
74	ISFPP MANAKARA	Infirmier	37	4	50	17	39	18						126	39	
		Sage-femme	40	40	37	37	23	23						100	100	
		S/Total	77	44	87	54	62	41	0	0	0	0		226	139	

**EFFECTIF DES ETUDIANTS DES INSTITUTIONS D'ENSEIGNEMENT SUPERIEUR PRIVEES HABILITEES
AU TITRE DE L'ANNEE 2015-2016 (suite)**

n°	INSTITUTIONS	FILIERES	EFFECTIF DES ETUDIANTS													
			L1	D/F	L2	D/F	L3	D/F	M1	D/F	M2	D/F	Doc	D/F	S/T	D/F
75	ISFPS	Infirmier	34	13	34	6	34	11							102	30
		Sage-femme	14	14	34	34	19	19							67	67
		S/Total	48	27	68	40	53	30	0	0	0	0			169	97
76	ISGEI	Ingénierie en Signaux , Images et Systèmes Associés	27	4	18	2	20	4	19	4	18				102	14
		S/Total	27	4	18	2	20	4	19	4	18				102	14
77	ISGIEM	Géologie de l'ingénieur et de l'Environnement	34	13	34	15									68	28
		Multidisciplinaire en Géologie de l'Ingénieur et de l'Environnement					25	9							25	9
		MASTER en Géologie et Mines							7	4	7	2			14	6
		Master en Environnement et Gestion Durable des RESSOURCES Naturelles							7	2	9	5			16	7
		Master en Génie civil							4	3	8	3			12	6
		S/Total	34	13	34	15	25	9	18	9	24	10			135	56
78	ISIME	Tronc commun	147	40											147	40
		Gestion			68	37	62	27	25	12					155	76
		Informatique			42	7	35	3	15	3					92	13
		S/Total	147	40	110	44	97	30	40	15					394	129
79	IS2M	Mathématique appliquées et informatique	9	2	9	3	6	1							24	6
		Economie et gestion	2	2	3	3	6	4	2	1	3	2			16	12
		S/Total	11	4	12	6	12	5	2	1	3	2			40	18

EFFECTIF DES ETUDIANTS DES INSTITUTIONS D'ENSEIGNEMENT SUPERIEUR PRIVEES HABILITEES
AU TITRE DE L'ANNEE 2015-2016 (suite)

n°	INSTITUTIONS	FILIERES	EFFECTIF DES ETUDIANTS													
			L1	D/F	L2	D/F	L3	D/F	M1	D/F	M2	D/F	Doc	D/F	S/T	D/F
80	ISITM	Génie civil	10		10	1	11	2							31	3
		BTP														
		Informatique	10		9		10								29	0
		S/Total	20		19	1	21	2							60	3
81	IS INFO	Informatique de gestion (initiale)	21	5	15	3	18	6							54	14
		Informatique de gestion (continue)	13	4	14	3	14	4							41	11
		Maintenance et réseaux informatique (Initiale)	28	3	13	4	20	6							61	13
		Maintenance et réseaux informatique (Continue)	17	5	16	2	11	1							44	8
		Génie logiciel (Initiale)							8	4					8	4
		Génie logiciel (Continue)							8	2	12	4			20	6
		Administrateur de système et réseaux (initiale et continue)							15	2	10	2			25	4
		S/Total	79	17	58	12	63	17	31	8	22	6			253	60
82	ISM ADVANCEA	Gestion	109	63	93	50	77	48	22	12					301	173
		Droit	46	26	52	30	29	16	16	10					143	82
		Tourisme	51	31	35	21	21	10							107	62
		Informatique	36	3	27	3	16	2							79	8
		BTP	22	3	10	1	10								42	4
		S/Total	264	126	217	105	153	76	38	22					672	329
83	ISMATEC	Paramédicale	75	63	92	67	130	90							297	220
		Gestion	9	8	11	8	11	6							31	22
		Droit	12	9	8	5	20	18							40	32
		Diplomatie et communication	9	7	10	7	12	7							31	21
		Agro-management			1		2								3	0
		BTP	2		5		6	1							13	1
		Formation enseignante	10	9	13	7									23	16
		S/Total	117	96	140	94	181	122							438	312

EFFECTIF DES ETUDIANTS DES INSTITUTIONS D'ENSEIGNEMENT SUPERIEUR PRIVEES HABILITEES

AU TITRE DE L'ANNEE 2015-2016 (suite)

n°	INSTITUTIONS	FILIERES	EFFECTIF DES ETUDIANTS													
			L1	D/F	L2	D/F	L3	D/F	M1	D/F	M2	D/F	Doc	D/F	S/T	D/F
84	ISMR	Appui au Développement Local	30	14	23	10	40	17							93	41
		S/Total	30	14	23	10	40	17							93	41
85	ISNM	Paramédicale	53	37	63	33	66	48							182	118
		Gestion	15	2	13	6									28	8
		S/Total	68	39	76	39	66	48							210	126
86	ISPA-ICP	Licence en Sciences de l'Education	33	23	40	25	30	24							103	72
		Education Fondamentale I et Préscolaire	14	13	11	11									25	24
		S/Total	47	36	51	36	30	24							128	96
87	ISPAG	Agronomie	22	11	19	5	20	6							61	22
		S/Total	22	11	19	5	20	6							61	22
88	ISPAM analanjirofo	Sage femme	39	13	41	13									80	26
		Infirmier Généraliste	20		17										37	0
		S/Total	59	13	58	13									117	26
89	ISPARAMED	Infirmier Généraliste	35	30	34	23	28	24							97	77
		Sage-femme	36	36	36	36	36	36							108	108
		Technicien de laboratoire d'analyse médicales	17	13	19	11	17	11							53	35
		S/Total	88	79	89	70	81	71							258	220
90	ISPAVA VATOMANDRY	Paramédicale	38	21											38	21
		S/Total	38	21	0	0	0	0	0	0	0	0			38	21
91	ISPM	Droit et Techniques Juridiques des Affaires	33	20	18	11	9	7	6	4					66	42
		Industries chimiques , Minières et Pétrolières	31	11	9	3	15	5	11	3	5	4			71	26
		Economie et Management de Projet	27	9	14	6	13	9	8	3	18	12			80	39

EFFECTIF DES ETUDIANTS DES INSTITUTIONS D'ENSEIGNEMENT SUPERIEUR PRIVEES HABILITEES

AU TITRE DE L'ANNEE 2015-2016 (suite)

n°	INSTITUTIONS	FILIERES	EFFECTIF DES ETUDIANTS													
			L1	D/F	L2	D/F	L3	D/F	M1	D/F	M2	D/F	Doc	D/F	S/T	D/F
91	ISPM (suite)	Tourisme et Hotellerie													0	0
		Commerce et Administration des Affaires	39	19	34	12	30	17	12	8	18	12			133	68
		Informatique de Gestion , Genie Logiciel e	104	24	76	11	70	22	61	18	46	13			357	88
		Finance et Comptabilité	45	21	22	14	35	18	6	3	9	4			117	60
		Electromécanique et Informatique Industri	60	3	22	2	23	2	32	3	26	1			163	11
		Informatique Multimédia TIC et Intelligence	40	5	35	5	30	7	25	8	26	7			156	32
		Electronique, Systèmes Informatiques et I	59	4	43	4	34	2	45	7	30	1			211	18
		Génie Civil et Architecture	61	11	43	9	37	6	34	5	25	9			200	40
		Environnement et Tourisme	31	23	19	12	19	16	7	5	7	4			83	60
		Biotechnologie	77	39	54	28									131	67
		Agriculture et Elevage					17	11	12	4	12	4			41	19
		Pharmacologie et Industries Pharmaceutiques					18	17	13	11	9	3			40	31
		Industries Agro-alimentaires					17	11	19	11	13	6			49	28
		Informatique Statistiques Appliquées et Intelligence Appliquées	8	1	12	5	10	4	6	3	2	1			38	14
	S/Total	615	190	401	122	377	154	297	96	246	81			1 936	643	
92	ISPMD	Infirmier	31	15	34	9	26	13						91	37	
		Sage femme	24	24	26	26	22	22						72	72	
		S/Total	55	39	60	35	48	35						163	109	
93	ISPPM	Tronc commun	22	14	23	13								45	27	
		Agroalimentaire					10	5						10	5	
		Elevage					9	6						9	6	
		S/Total	22	14	23	13	19	11						64	38	

EFFECTIF DES ETUDIANTS DES INSTITUTIONS D'ENSEIGNEMENT SUPERIEUR PRIVEES HABILITEES
AU TITRE DE L'ANNEE 2015-2016 (suite)

n°	INSTITUTIONS	FILIERES	EFFECTIF DES ETUDIANTS													
			L1	D/F	L2	D/F	L3	D/F	M1	D/F	M2	D/F	Doc	D/F	S/T	D/F
94	ISPPS TANA	Paramédicale	70	62	75	66	90	79							235	207
		S/Total	70	62	75	66	90	79	0	0	0	0			235	207
95	ISSEG	Environnement	23	10	19	7	22	10	29	13					93	40
		Gestion	20	6	14	7	23	9	15	8					72	30
		S/Total	43	16	33	14	45	19	44	21	0	0			165	70
96	ISSIG-INFOCENTRE	Gestion	46	30	46	32	56	40							148	102
		Informatique	30	4	23	5	38	9							91	18
		s/Total	76	34	69	37	94	49							239	120
97	ISSMI	Gestion	23	16	26	19	32	15	13	5					94	55
		Tourisme	35	21	34	24	14	12							83	57
		Informatique	26	9	22	10	34	18	10	4					92	41
		S/Total	84	46	82	53	80	45	23	9					269	153
98	ISTR V7V	Technique de production agricole	13	7											13	7
		Technique de production animale	13	5											13	5
		Technologies agroalimentaire et alimentaire	14	5											14	5
		Techniques de pêches et aquaculture	14	1											14	1
		S/Total	54	18	0	0	0	0	0	0	0	0	0		54	18
99	ISTS	Tronc commun	102	69											102	69
		Assistant social			20	18	26	24							46	42
		Animateur de développement social			25	15	31	21							56	36
		Educateur spécialisé			24	16	23	18							47	34
		Travail social							30	23	20	16			50	39
		S/Total	102	69	69	49	80	63	30	23	20	16			301	220

EFFECTIF DES ETUDIANTS DES INSTITUTIONS D'ENSEIGNEMENT SUPERIEUR PRIVEES HABILITEES

AU TITRE DE L'ANNEE 2015-2016 (suite)

n°	INSTITUTIONS	FILIERES	EFFECTIF DES ETUDIANTS													
			L1	D/F	L2	D/F	L3	D/F	M1	D/F	M2	D/F	Doc	D/F	S/T	D/F
100	IUM	Tourisme	21	13	18	10	18	10							57	33
		Gestion et administration d'entreprise	19	7	14	6	19	11	21	11	25	5			98	40
		Finance comptable	27	12	16	6	11	6	16	10	18	10			88	44
		Commerce international	18	8	16	10	13	11	24	16	21	14			92	59
		Marketing et communication	21	5	19	7	3	2	18	10	20	11			81	35
		S/Total	106	45	83	39	64	40	79	47	84	40			416	211
101	ITU	Informatique	100	19	95	14	76	18	46	14	22	7			339	72
		S/Total	100	19	95	14	76	18	46	14	22	7			339	72
102	LIME	Management et Entrepreneuriat	27	15	13	4	7	4							47	23
		S/Total	27	15	13	4	7	4							47	23
103	MTC	Agronomie Environnement	21	8	14	4									35	12
		S/Total	21	8	14	4									35	12
104	PSP*	Philosophat	52	1	57	1	68	1							177	3
		S/Total	52	1	57	1	68	1							177	3
105	SALT	Théologie			69	18	49	11			6				124	29
		S/Total	0	0	69	18	49	11	0	0	6	0			124	29
106	SAMIS-ESIC	Tronc commun	109	84	71	58									180	142
		Communication organisationnelle					34	26	22	17	22	20			78	63
		Communication social					9	7	8	6	15	14			32	27
		Communication médiatique					10	8	15	8	10	5			35	21
		S/Total	109	84	71	58	53	41	45	31	47	39			325	253
107	SEFAM	Sage femme	27	27	15	15	15	15							57	57
		Infirmier	23	9	12	6	18	10							53	25
		S/Total	50	36	27	21	33	25							110	82

EFFECTIF DES ETUDIANTS DES INSTITUTIONS D'ENSEIGNEMENT SUPERIEUR PRIVEES HABILITEES

AU TITRE DE L'ANNEE 2015-2016 (suite)

n°	INSTITUTIONS	FILIERES	EFFECTIF DES ETUDIANTS													
			L1	D/F	L2	D/F	L3	D/F	M1	D/F	M2	D/F	Doc	D/F	S/T	D/F
108	UAZ	Gestion	16	7	13	7	15	5							44	19
		Informatique	6	0	9	2	13	0							28	2
		Théologie	22	3	46	1	23	0	36	2					127	6
		Paramédical	51	40	62	46	53	42							166	128
		Langue	18	14	6	4	15	13	3	2					42	33
		S/Total	113	64	136	60	119	60	39	4						407
109	UPHS	Génie civil	9	2	5	2	14	3							28	7
		Gestion économie	10	7	9	4	19	10							38	21
		Informatique de gestion	15	4	17	1	15	3							47	8
		Communication et information	8	7	10	5									18	12
		S/Total	42	20	41	12	48	16							131	48
110	UCM	Droit et science politique	128	88	104	74									232	162
		Droit public et science politique					23	13	23	18	13	7			59	38
		Droit privé et droit des affaires					41	30	57	40	27	21			125	91
		Economie et gestion	83	42	73	44									156	86
		Macroéconomie					40	25	38	18	22	11			100	54
		Management d'entreprise					10	5	15	9	15	7			40	21
		Philosophie	39	2	45		62	4	17	2	9				172	8
		Psychologie	26	17	25	21	25	13	10	7	10	10			96	68
		Sciences sociales appliquées au développement	31	20	21	19	19	15	20	16	30	26			121	96
		Théologie	32	4	28	5	19		9	1	14	2			102	12
		S/Total	339	173	296	163	239	105	189	111	140	84			1 203	636

EFFECTIF DES ETUDIANTS DES INSTITUTIONS D'ENSEIGNEMENT SUPERIEUR PRIVEES HABILITEES
AU TITRE DE L'ANNEE 2015-2016 (suite)

n°	INSTITUTIONS	FILIERES	EFFECTIF DES ETUDIANTS													
			L1	D/F	L2	D/F	L3	D/F	M1	D/F	M2	D/F	Doc	D/F	S/T	D/F
111	Université ACEEM - Manakambahiny	Gestion	124	52	116	51	129	85	47	26	35	23			451	237
		Communication	28	19	33	26	42	36	6	4	7	4			116	89
		Informatique électronique	28	2	13	2	14	2							55	6
		Sciences de la santé			23	11	23	14							46	25
		Droit et Sciences Politiques	115	71	80	49	104	68	57	40	18	12			374	240
		S/Total	295	144	265	139	312	205	110	70	60	39			1 042	597
112	UPRIM TANA	Gestion Management/ Marketing et Commerce	39	19	39	21	59	27	26	12					163	79
		Droit	23	11	39	17	80	40	33	19					175	87
		Communication	30	15	19	15	31	21	17	7					97	58
		Paramédicale	34	27											34	27
		S/Total	126	72	97	53	170	88	76	38					469	251
113	UTB	Droit et Sciences Politiques	4	3											4	3
		Informatique-Electronique et Télécommunication	7	1											7	1
		Science économique	3	2											3	2
		Science gestion	13	7											13	7
		S/Total	27	13	0	0	0	0	0	0	0	0	0		27	13

ensemble privées habilité

**EFFECTIF DES ETUDIANTS DES INSTITUTIONS D'ENSEIGNEMENT SUPERIEUR PRIVEES AUTORISEES
AU TITRE DE L'ANNEE 2015-2016**

n°	INSTITUTIONS	FILIERES	EFFECTIF DES ETUDIANTS											
			L1	D/F	L2	D/F	L3	D/F	M1	D/F	M2	D/F	S/T	D/F
1	AFACO	Gestion Informatique et Management	12	8	10	4	10	6					32	18
		Gestion, Genie Logiciel et Administration de Base de Données	19	8	13	8	10	4					42	20
		Conception et Maintenance des systèmes Informatiques			3		3						6	0
		S/Total	31	16	26	12								80
2	Association CRADEC	Agent technicien en outils et technique	18	14									18	14
		Cadre manager coach en outils et techniques de développement			17	8							17	8
		S/Total	18	14	17	8	0	0	0	0	0	0	35	22
3	CFAMA Antsirabe	Machiniste agricole	40	7	29	4	45	8					114	19
		S/Total	40	7	29	4	45	8	0	0	0	0	114	19
4	EMAP	Architecture	32	15	9	8							41	23
		BTP	9	1	11	1							20	2
		Décoration	10	9	4								14	9
		S/Total	51	25	24	9	0	0	0	0	0	0	75	34
5	ES DES	Economie	32	21									32	21
		Gestion	18	9									18	9
		Travail social	22	12									22	12
		S/Total	72	42	0	0	0	0	0	0	0	0	72	42
6	IFP Raketamanga	Muséologie et propriété intellectuelle	7	4									7	4
		S/Total	7	4	0	0	0	0	0	0	0	0	7	4
7	IISS	Communication et société	4	2	6	5							10	7
		Science économique	2										2	0
		Hygiène sécurité-Environnement et technologie	7	6	5	3							12	9
		S/Total	13	8	11	8	0	0	0	0	0	0	24	16

**EFFECTIF DES ETUDIANTS DES INSTITUTIONS D'ENSEIGNEMENT SUPERIEUR PRIVEES AUTORISEES
AU TITRE DE L'ANNEE 2015-2016 (suite)**

n°	INSTITUTIONS	FILIERES	EFFECTIF DES ETUDIANTS											
			L1	D/F	L2	D/F	L3	D/F	M1	D/F	M2	D/F	S/T	D/F
8	INFOESPACE	Comptabilité finance	9	6	11	6							20	12
		S/Total	9	6	11	6	0	0	0	0	0	0	20	12
9	AEROVISION ISFA	Transport aérien et exploitation technique des aéronefs					13	1					14	1
		S/Total	0	0	0		13	1	0	0	0	0	14	1
10	ISAPSP	Sage femme	20	20	37	37							57	57
		Infirmier	18	4	28	2							46	6
		S/Total	38	24	65	39	0	0	0	0	0	0	103	63
11	ISFGI	Gestion informatisée	8	6	4	2							12	8
		S/Total	8	6	4	2	0	0	0	0	0	0	12	8
12	ISPA	Gestion	20	12									20	12
		Commerce et marketing international	16	10									16	10
		Environnement et tourisme	13	9									13	9
		S/Total	49	31	0	0	0	0	0	0	0	0	49	31
13	ISPR	Sage femme	11	3	9	5	16	9					36	17
		Infirmier	37	37	15	15	18	18					70	70
		S/Total	48	40	24	20	34	27	0	0	0	0	106	87
14	ISPRD	Paramédicale	63	32									63	32
		S/Total	63	32	0	0	0	0	0	0	0	0	63	32
15	IFT - AMBOSITRA	Gestion Management	21	8	10	9							31	17
		Droit	14	9	8	2	5	3					27	14
		S/Total	35	17	18	11	5	3					58	31

**EFFECTIF DES ETUDIANTS DES INSTITUTIONS D'ENSEIGNEMENT SUPERIEUR PRIVEES AUTORISEES
AU TITRE DE L'ANNEE 2015-2016 (suite)**

n°	INSTITUTIONS	FILIERES	EFFECTIF DES ETUDIANTS											
			L1	D/F	L2	D/F	L3	D/F	M1	D/F	M2	D/F	S/T	D/F
16	IFT-Toamasina	Bâtiment et TP	0	0	9	2			9	4			18	6
		Gestion et Management	62	35	43	24	35	19					140	78
		Informatique	47	16	22	5	13	2	8	3			90	26
		Droit	25	15	23	14	13	8					61	37
		S/Total	134	66	97	45	61	29	17	7			309	147
17	TACT INFO	Informatique	16	3	14	3	13	3					43	9
18	TECH INFO	Gestion	0	0	0	0	0	0	0	0	0	0	0	0
		Informatique	11	3	10	2	6	1	3		5	1	21	5
		S/Total	11	3	10	2	6	1	3	0	5	1	35	7
19	UPRIM - ANTSIRABE*	BTP	10	4	19	15							29	19
		Gestion Management			16	10							16	10
		S/Total	10	4	35	25							45	29
20	UPRIM - FIANARANTSOA*	Droit	15	7									15	7
		Gestion et Management	22	10	44	26							66	36
		Commerce et Marketing			8	5							8	5
		Communication	14	10	18	15							32	25
		S/Total	51	27	70	46							121	73
21	ITSFX	Maintenance Industrielle	21	7	16		15	2					52	9
ENSEMBLE INSTITUTIONS PRIVEES AUTORISEES			619	333	456	252	193	93	37	14	5	1	1 437	714

* Données antérieures année Universitaire 2014-2015 et /ou estimation

**EFFECTIF DES ETUDIANTS DES INSTITUTIONS D'ENSEIGNEMENT SUPERIEUR PRIVEES HOMOLOGUEES
AU TITRE DE L'ANNEE 2015-2016**

n°	INSTITUTIONS	FILIERES	EFFECTIF DES ETUDIANTS											
			L1	D/F	L2	D/F	L3	D/F	M1	D/F	M2	D/F	S/T	D/F
1	ISSSG EMIR - CONSULTING (à distance)	Gestion Budgétaire et Contrôle de Gestion budgétaire					47	27					47	27
		Concept Budgétaire et Contrôle de Gestion							78	43	32	17	110	60
		S/Total	0	0	0	0	47	27	78	43	32	17	157	87
ENSEMBLE INSTITUTIONS PRIVEES HOMOLOGUEES			0	0	0	0	47	27	78	43	32	17	157	87

**EFFECTIF DES ETUDIANTS ETRANGERS INSCRITS DES INSTITUTIONS D'ENSEIGNEMENT SUPERIEUR PRIVEES HABILITEES
AU TITRE DE L'ANNEE 2015-2016**

n°	Institution	Africaine			Asiatique			Comorienne			Européenne			Autres(à préciser)			Ensemble		
		M	F	S/tot	M	F	S/tot	M	F	S/tot	M	F	S/tot	M	F	S/tot	M	F	Total
1	ASJA							24	4	28							24	4	28
2	CERF ARMI							11	5	16							11	5	16
3	CONDORCET			0			0	14		14			0			0	14	0	14
4	ESCAME			0			0	3	6	9			0			0	3	6	9
5	ESIGE			0		1	1	32	10	42							32	11	43
6	ESISFSFA			0			0		1	1			0			0	0	1	1
7	ESMIA		1	1			0	3		3			0			0	3	1	4
8	ESSGAMonfort			0			0			0			0		1	1	0	1	1
9	ESSVA- Antsirabe							1	0	1							1	0	1
10	EST	8	4	12				2	6	8							10	10	20
11	ESTIIM Tana	1		1			0	10		10			0				11	0	11
12	ETEC								25	25							0	25	25
13	EUROI							10	2	12							10	2	12
14	FFF-MM/IMD	1		1			0	12	5	17			0			0	13	5	18
15	GSI			0			0	65	53	118							65	53	118
16	GUA	1		1			0	7	1	8			0			0	8	1	9
17	HECMMA			0			0	59	15	74			0			0	59	15	74
18	HPI MASCA																0	0	0
19	IEP	1	2	3				1		1							2	2	4
20	IFAS ANALAMAHITSY							12	9	21							12	9	21
21	IFSPR BOENY			0			0	15	7	22			0			0	15	7	22
22	IFSPR FIANARANTSOA			0			0	1	1	2			0			0	1	1	2
23	IFSPR ROSSIGNOLS M	0		0	0		0	1	4	5			0			0	1	4	5
24	IFSP SOANIERANA			0			0	19	23	42			0			0	19	23	42
25	IFSPT TOAMASINA			0			0		1	1			0			0	0	1	1
26	IFT FIANARANTSOA			0			0	2	1	3			0			0	2	1	3
27	IFT MAHAJANGA			0		1	1	10	2	12			0			0	10	3	13
28	INFOSUP			0			0	3	8	11			0			0	3	8	11

**EFFECTIF DES ETUDIANTS ETRANGERS INSCRITS DES INSTITUTIONS D'ENSEIGNEMENT SUPERIEUR PRIVEES HABILITEES
AU TITRE DE L'ANNEE 2015-2016 (Suite)**

n°	Institution	Africaine			Asiatique			Comorienne			Européenne			Autres(à préciser)			Ensemble		
		M	F	S/tot	M	F	S/tot	M	F	S/tot	M	F	S/tot	M	F	S/tot	M	F	Total
29	INFOTOUR Tana			0			0		1	1			0			0	0	1	1
30	INSPAM MAHAJANGA			0			0	5	2	7							5	2	7
31	INSPNMAD Manakambahiny			0			0	20	31	51							20	31	51
32	INSPNMAD Ambaranjana							85	21	106							85	21	106
33	INSPNMAD Antsirabe										2		2				2		2
34	IPLBS TOLIARA			0			0	3		3			0		0		3	0	3
35	IS2M							1		1							1	0	1
36	ISA							0	1	1							0	1	1
37	ISAE Cabinet Atomic			0			0	3	1	4			0		0		3	1	4
38	ISECOM			0			0	4		4			0		0		4	0	4
39	ISITM							4	1	5							4	1	5
40	ISGEI			0			0	67	11	78							67	11	78
41	ISSEG			0				40	11	51							40	11	51
42	ISIME			0			0	17	7	24			0		0		17	7	24
43	ISM_ADVANCEA						0	6	4	10							6	4	10
44	ISMATEC			0			0	1	6	7			0		0		1	6	7
45	ISNM			0				3	3	6							3	3	6
46	ISPA/ICP							1		1	3	2	5				4	2	6
47	ISPAG			0			0	10	2	12			0		0		10	2	12
48	ISPARAMED							1		1							1		1
49	ISPM	6	1	7				20	8	28							26	9	35
50	ISPMD			0				4	5	9							4	5	9
51	ISPPS TANA			0			0	5	17	22							5	17	22
52	ISTS			0				2	1	3							2	1	3
53	MTC							7		7							7		7
54	PSP- Philosophat	1		1													1		1

**EFFECTIF DES ETUDIANTS ETRANGERS INSCRITS DES INSTITUTIONS D'ENSEIGNEMENT SUPERIEUR PRIVEES HABILITEES
AU TITRE DE L'ANNEE 2015-2016 (Suite)**

n°	Institution	Africaine			Asiatique			Comorienne			Européenne			Autres(à préciser)			Ensemble		
		M	F	S/tot	M	F	S/tot	M	F	S/tot	M	F	S/tot	M	F	S/tot	M	F	Total
55	RLG	2	1	3			0	3	0	3			0			0	5	1	6
56	UPHS Université HAY	7	2	9	0	0	0	5	2	7	0	0	0	0	0	0	12	4	16
57	UAZ										3	1	4	1		1	4		5
58	UCM	3	1	4			0	13		13	1		1	3		3	20	1	21
59	UNI ACEEM							27	29	56							27	29	56
60	UPRIM TANA							38	15	53							38	15	53
	TOTAL	31	12	43		2	2	712	368	1080	9	3	12	4	1	5	756	385	1142

**EFFECTIF DES ETUDIANTS ETRANGERS INSCRITS DES INSTITUTIONS D'ENSEIGNEMENT SUPERIEUR PRIVEES AUTORISEES
AU TITRE DE L'ANNEE 2015-2016**

n°	Institution	Africaine			Asiatique			Comorienne			Européenne			Autres(à préciser)			Ensemble		
		M	F	S/tot	M	F	S/tot	M	F	S/tot	M	F	S/tot	M	F	S/tot	M	F	Total
1	AFACO																		
2	ASSOCIATION CRADEC							2		2							2	0	2
3	CFAMA																		
4	ES DES																		
5	EMAP	3		3			0	5	1	6			0			0	8	1	9
6	IFP RAKETAMANGA																		
7	IFT-Ambositra																		
8	IFT-Toamasina							2	3	5							2	3	5
9	IISS																		
10	INFO ESPACE			0			0	1		1			0			0	1	0	1
11	ISAPSP																		
12	ISFAA						0	1		1			0			0	1	0	1
13	ISFGI						0	1		1			0			0	1	0	1
14	ISPA																		
15	ISPR																		
16	ISPRD																		
17	TACT INFO																		
18	TECH INFO																		
19	UPRIM - ANTSIRABE																		
20	UPRIM - FIANARANTSOA																		
21	ITSFX																		
	TOTAL	3	0	3	0	0	0	12	4	16	0	0	0	0	0	0	15	4	19

EFFECTIF DES ETUDIANTS ETRANGERS INSCRITS DES INSTITUTIONS D'ENSEIGNEMENT SUPERIEUR PRIVEES HOMOLOGUEES**AU TITRE DE L'ANNEE 2015-2016**

n°	Institution	Africaine			Asiatique			Comorienne			Européenne			Autres(à préciser)			Ensemble		
		M	F	S/tot	M	F	S/tot	M	F	S/tot	M	F	S/tot	M	F	S/tot	M	F	Total
1	EMIR CONSULTING			0			0	1		1			0				1	0	1
Total								1		1							1		1

**EFFECTIF DES ENSEIGNANTS PERMANENTS ET VACATAIRES DES INSTITUTIONS SUPERIEURES PRIVEES HABILITEES
AU TITRE DE L'ANNEE 2015 - 2016**

n°	Institutions	Enseignants	Fonctionnaires								Non Fonctionnaires ou Indépendant									
			Professeur Titulaire		Professeur		Maître de conférence		Assistant		Titulaire de Doctorat		Titulaire de DEA		Titulaire de MASTER II		Autres non définis		TOTAL	
			Total	d/F	Total	d/F	Total	d/F	Total	d/F	Total	d/F	Total	d/F	Total	d/F	Total	d/F	Total	d/F
1	ASJA	Permanent																		
		Vacataire	5	2	21	6	53	17									84	19	163	44
		S/tot	5	2	21	6	53	17									84	19	163	44
2	CERF ARMI	Permanent																	-	-
		Vacataire			6	1			2		2		4		6	4			20	5
		S/tot	-	-	6	1	-	-	2	-	2	-	4	-	6	4	-	-	20	5
3	ECAT TARATRA	Permanent										1						1	-	
		Vacataire	2		1		1					1	1	5	2	1		11	3	
		S/tot	2	-	1	-	1	-	-	-	-	-	2	1	5	2	1	-	12	3
4	EEFPS Condorcet	Permanent					1	1	5	1								6	2	
		Vacataire	3				5		3	1							11	2	22	3
		S/tot	3	-	-	-	6	1	8	2	-	-	-	-	-	-	11	2	28	5
5	EPSA	Permanent										1		1		1	-	3	-	
		Vacataire	2		3	2	13	4	-		5	1	3	-	17	7	5	2	48	16
		S/tot	2	-	3	2	13	4	-	-	5	1	4	-	18	7	6	2	51	16
6	ESBTP	Permanent										1						1	-	
		Vacataire					3	1	-		-	-	10	2	1	-	11	3	25	6
		S/tot	-	-	-	-	3	1	-	-	-	-	11	2	1	-	11	3	26	6
7	ESCAMÉ	Permanent									1							1	-	
		Vacataire							1		1		28	13	31	9	13	5	74	27
		S/tot	-	-	-	-	-	-	-	1	-	2	-	28	13	31	9	13	5	75
8	ESFI	Permanent									2	2					2	1	4	3
		Vacataire									3	2	1	-	1	1	5	4	10	7
		S/tot	-	-	-	-	-	-	-	-	5	4	1	-	1	1	7	5	14	10
9	ESIGE	Permanent	2	2															2	2
		Vacataire	26	6															26	6
		S/tot	28	8	-	-	-	-	-	-	-	-	-	-	-	-	-	-	28	8
10	ESISFA-Infirmiers	Permanent					1	1	9	8								10	9	
		Vacataire	1		1		1		26	13							4	3	33	16
		S/tot	1	-	1	-	2	1	35	21	-	-	-	-	-	-	4	3	43	25
11	ESMIA	Permanent	10	9			1	1										11	10	
		Vacataire	1		3		1		26	13	4	3							35	16
		S/tot	11	9	3	-	2	1	26	13	4	3	-	-	-	-	-	-	46	26
12	ESPA	Permanent									1	1			1		3	3	5	4
		Vacataire	1	1	23	12					1				3	1			28	14
		S/tot	1	1	23	12	-	-	-	-	2	1	-	-	4	1	3	3	33	18

**EFFECTIF DES ENSEIGNANTS PERMANENTS ET VACATAIRES DES INSTITUTIONS SUPERIEURES PRIVEES HABILITEES
AU TITRE DE L'ANNEE 2015 - 2016 (suite)**

n°	Institutions	Enseignants	Fonctionnaires								Non Fonctionnaires ou Indépendant									
			Professeur Titulaire		Professeur		Maître de conférence		Assistant		Titulaire de Doctorat		Titulaire de DEA		Titulaire de MASTER II		Autres non définis		TOTAL	
			Total	d/F	Total	d/F	Total	d/F	Total	d/F	Total	d/F	Total	d/F	Total	d/F	Total	d/F	Total	d/F
13	ESPM	Permanent																	-	-
		Vacataire			27	14			1	1	1		1	1	4	2			34	18
		S/tot	-	-	27	14	-	-	1	1	1	-	1	1	4	2	-	-	34	18
14	ESSCA	Permanent								2								2	-	
		Vacataire	1		2	-	3				10		62	22	15	1	3	1	96	24
		S/tot	1	-	2	-	3	-	-	-	12	-	62	22	15	1	3	1	98	24
15	ESSGAMonfort	Permanent																	-	-
		Vacataire			4	2					3	1	1		10	6	9		27	9
		S/tot	-	-	4	2	-	-	-	-	3	1	1	-	10	6	9	-	27	9
16	ESSVA - Antsirabe	Permanent	-	-	-	-	-	-	-	-	-	4	2	-	-	4	3	8	5	
		Vacataire	1	-	-	-	-	-	-	-	9	4	50	20	18	9	20	13	98	46
		S/tot	1	-	-	-	-	-	-	-	9	4	54	22	18	9	24	16	106	51
17	EST	Permanent																	-	-
		Vacataire									3		10	3	14	1			27	4
		S/tot	-	-	-	-	-	-	-	-	3	-	10	3	14	1	-	-	27	4
18	ESTIIM Tana	Permanent	3	1	2	1	6	3	-	-	7	4	1	-	2	1	1	-	22	10
		Vacataire	4	1	8	4	8	3	3	1	10	5	20	9	11	4	16	8	80	35
		S/tot	7	2	10	5	14	6	3	1	17	9	21	9	13	5	17	8	102	45
19	ETEC	Permanent	1	1			2		2		6	1	10		5	5	5		31	7
		Vacataire											5	2			3	3	8	5
		S/tot	1	1	-	-	2	-	2	-	6	1	15	2	5	5	8	3	39	12
20	ETFPS RLG	Permanent										1	1	1		2		4	1	
		Vacataire	1		-	-	1		-		-		7	2	3	1	10	3	22	6
		S/tot	1	-	-	-	1	-	-	-	-	-	8	3	4	1	12	3	26	7
21	ETS	Permanent	1									3				3		7	-	
		Vacataire			2						4		23		8		1	1	38	1
		S/tot	1	-	2	-	-	-	-	-	4	-	26	-	8	-	4	1	45	1
22	EUROI	Permanent	2						2		2		4		2		12		24	-
		Vacataire	2		2	1	1												5	1
		S/tot	4	-	2	1	1	-	2	-	2	-	4	-	2	-	12	-	29	1
23	FFF-MD	Permanent									1		2	1	7	2			10	3
		Vacataire			1		5	1	5	2							7		18	3
		S/tot	-	-	1	-	5	1	5	2	1	-	2	1	7	2	7	-	28	6
24	GSI	Permanent			1		2												3	-
		Vacataire									10	2	18	4	11	4			39	10
		S/tot	-	-	1	-	2	-	-	-	10	2	18	4	11	4	-	-	42	10

**EFFECTIF DES ENSEIGNANTS PERMANENTS ET VACATAIRES DES INSTITUTIONS SUPERIEURES PRIVEES HABILITEES
AU TITRE DE L'ANNEE 2015 - 2016 (suite)**

n°	Institutions	Enseignants	Fonctionnaires								Non Fonctionnaires ou Indépendant								TOTAL	
			Professeur Titulaire		Professeur		Maître de conférence		Assistant		Titulaire de Doctorat		Titulaire de DEA		Titulaire de MASTER II		Autres non définis			
			Total	d/F	Total	d/F	Total	d/F	Total	d/F	Total	d/F	Total	d/F	Total	d/F	Total	d/F	Total	d/F
25	GSSPA	Permanent								7	-	5	2			4	2	16	4	
		Vacataire								5	2	3	1			5	1	13	4	
		S/tot	-	-	-	-	-	-	-	-	-	12	2	8	3	-	-	9	3	29
26	GUA	Permanent																-	-	
		Vacataire	4	2			1				8	1	4	1	8	3			25	7
		S/tot	4	2	-	-	1	-	-	-	8	1	4	1	8	3	-	-	25	7
27	HECMMA	Permanent	1		2		1					3		18				25	-	
		Vacataire			2		4	1	8		1	1	13	6	3			31	8	
		S/tot	1	-	4	-	5	1	8	-	1	1	16	6	21	-	-	-	-	56
28	HPI MASCA	Permanent														3	3	3	3	
		Vacataire								14	7	2	1	15	5	11	4	42	17	
		S/tot								14	7	2	1	15	5	14	7	45	20	
29	ICND	Permanent																-	-	
		Vacataire					1		3		3		3	1	2	1			12	2
		S/tot	-	-	-	-	1	-	3	-	3	-	3	1	2	1	-	-	12	2
30	IEP	Permanent								2		1		3				6	-	
		Vacataire	3		1	1	5		1		8		10		15	4	4		47	5
		S/tot	3	-	1	1	5	-	1	-	10	-	11	-	18	4	4	-	53	5
31	IESTIME_Antsirabe	Permanent								2	2	1				1	1	4	3	
		Vacataire	3	3			1	1			2	2	2	1	6	2	1	1	15	10
		S/tot	3	3			1	1			4	4	3	1	6	2	2	2	19	13
32	IESTIME_Tana	Permanent																-	-	
		Vacataire	20	6							3	1	10	3	7	2	-	-	40	12
		S/tot	20	6	-	-	-	-	-	-	3	1	10	3	7	2	-	-	40	12
33		Vacataire								10	1	2		1		10	7	23	8	
		S/tot	-	-	-	-	-	-	-	-	15	2	2	-	1	-	16	11	34	13
34	IFELP	Permanent								6	2					2	1	8	3	
		Vacataire								12	3					3	3	15	6	
		S/tot	-	-	-	-	-	-	-	-	18	5	-	-	-	-	5	4	23	9
35	IFISA	Permanent								3	1					15	9	18	10	
		Vacataire					1		-		53	8				7	-	61	8	
		S/tot	-	-	-	-	1	-	-	-	56	9	-	-	-	-	22	9	79	18
36	IFISAM	Permanent																-	-	
		Vacataire	1		-		-		8		2	1						11	1	
		S/tot	1	-	-	-	-	-	8	-	2	1	-	-	-	-	-	-	11	1

**EFFECTIF DES ENSEIGNANTS PERMANENTS ET VACATAIRES DES INSTITUTIONS SUPERIEURES PRIVEES HABILITEES
AU TITRE DE L'ANNEE 2015 - 2016 (suite)**

n°	Institutions	Enseignants	Fonctionnaires								Non Fonctionnaires ou Indépendant									
			Professeur Titulaire		Professeur		Maitre de conférence		Assistant		Titulaire de Doctorat		Titulaire de DEA		Titulaire de MASTER II		Autres non définis		TOTAL	
			Total	d/F	Total	d/F	Total	d/F	Total	d/F	Total	d/F	Total	d/F	Total	d/F	Total	d/F	Total	d/F
37	IFPS SOFIA	Permanent									3	-					2	-	5	-
		Vacataire			2	-	-	-	-	-	16	6	-	-	14	5	12	8	44	19
		S/tot	-	-	2	-	-	-	-	-	19	6	-	-	14	5	14	8	49	19
38	IFSP SOANIERANA	Permanent	4														13	12	17	12
		Vacataire	1		3	-	7	3	12	7	11	6			8				42	16
		S/tot	5	-	3	-	7	3	12	7	11	6	-	-	8	-	13	12	59	28
39	IFSPA	Permanent	6																6	-
		Vacataire	1		16	8													17	8
		S/tot	7	-	16	8	-	-	-	-	-	-	-	-	-	-	-	-	23	8
40	IFSPR BOENY	Permanent															8	6	8	6
		Vacataire			5	1	12	2	10	3	8	3	3	3	2				40	12
		S/tot	-	-	5	1	12	2	10	3	8	3	3	3	2	-	8	6	48	18
41	IFSPR FIANARANTSOA	Permanent												2			7	5	9	5
		Vacataire					7	4	1	1	6	2	8	6	2	2	6	4	30	19
		S/tot	-	-	-	-	7	4	1	1	6	2	8	6	4	2	13	9	39	24
42	IFSPR -LES ROSSIGNOLS Soanierana	Permanent	4														13	12	17	12
		Vacataire	1		3		7	3	12	7	11	6			8				42	16
		S/tot	5	-	3	-	7	3	12	7	11	6	-	-	8	-	13	12	59	28
43	IFSPR -LES ROSSIGNOLS Mahamasina	Permanent	2														15	13	17	13
		Vacataire	1		3	1	5	2	10	5	10	5			7	4			36	17
		S/tot	3	-	3	1	5	2	10	5	10	5	-	-	7	4	15	13	53	30
44	IFSPTA	Permanent															6	5	6	5
		Vacataire	1				5	2	4	3	15	6	3	2	1		2	1	31	14
		S/tot	1	-	-	-	5	2	4	3	15	6	3	2	1	-	8	6	37	19
45	IFSPT TOAMASINA	Permanent											2	1	1		11	10	14	11
		Vacataire	1				5	2	7	5	7	2	1	1	2	2	8	6	31	18
		S/tot	1	-	-	-	5	2	7	5	7	2	3	2	3	2	19	16	45	29

**EFFECTIF DES ENSEIGNANTS PERMANENTS ET VACATAIRES DES INSTITUTIONS SUPERIEURES PRIVEES HABILITEES
AU TITRE DE L'ANNEE 2015 - 2016 (suite)**

Enseignants - ISP Habilitées

n°	Institutions	Enseignants	Fonctionnaires								Non Fonctionnaires ou Indépendant									
			Professeur		Professeur		Maître de		Assistant		Titulaire de		Titulaire de DEA		Titulaire de		Autres non définis		TOTAL	
			Total	d/F	Total	d/F	Total	d/F	Total	d/F	Total	d/F	Total	d/F	Total	d/F	Total	d/F	Total	d/F
46	IFT ANTSIRABE	Permanent												4	2	1	1	5	3	
		Vacataire									1		1	1	13	6	1		16	7
		S/tot	-	-	-	-	-	-	-	-	-	-	1	-	1	1	17	8	2	1
47	IFT FIANARANTSOA	Permanent												1				1	-	
		Vacataire					7	1			7	1	24	9					38	11
		S/tot	-	-	-	-	7	1	-	-	7	1	24	9	1	-	-	-	39	11
48	IFT MAHAJANGA	Permanent																-	-	
		Vacataire					4		6	2			4		19	3			33	5
		S/tot	-	-	-	-	4	-	6	2	-	-	4	-	19	3	-	-	33	5
49	IFT_TANA	Permanent	2				2	1			1		11	4	8	3			24	8
		Vacataire	3		1		4				3	1	15	5	24	5	30	17	80	28
		S/tot	5		1		6	1			4	1	26	9	32	8	30	17	104	36
50	IGM	Permanent											2	1	1				3	1
		Vacataire															1	1	1	1
		S/tot	-	-	-	-	-	-	-	-	-	-	-	-	2	1	1	-	1	1
51	IJA	Permanent																	-	-
		Vacataire	1		1		1		1	1	11	1	4	1	4	-	4	1	27	4
		S/tot	1	-	1	-	1	-	1	1	11	1	4	1	4	-	4	1	27	4
52	ILC	Permanent	-	-	-	-	-	-	-	-	3	-	2	1	5	3	-	-	10	4
		Vacataire	-	-	-	-	-	-	-	-	6	4	2	1	9	5	2	-	19	10
		S/tot	-	-	-	-	-	-	-	-	9	4	4	2	14	8	2	-	29	14
53	IMT	Permanent									3	2	1	1	3				7	3
		Vacataire									2		12	2	4	2			18	4
		S/tot									5	2	13	3	7	2			25	7
54	IMGAM	Permanent			2		2		4	1									8	1
		Vacataire									1	1	23	4	8	4	16	5	48	14
		S/tot			2		2		4	1	1	1	23	4	8	4	16	5	56	15
55	INATA	Permanent												2					2	-
		Vacataire	3	1	-	-	1	1	-		-		5	2	10	2	6	-	25	6
		S/tot	3	1	-	-	1	1	-	-	-	-	5	2	12	2	6	-	27	6
56	INFOSUP	Permanent																	-	-
		Vacataire	34	13	2	-	1	1	15	10	6	1	8	3	-	1	1		67	29
		S/tot	34	13	2	-	1	1	15	10	6	1	8	3	-	1	1	-	67	29
57	INFOTOUR Mahajanga	Permanent																	-	-
		Vacataire	1	1			2		8	3			1				6	2	18	6
		S/tot	1	1	-	-	2	-	8	3	-	-	1	-	-	-	6	2	18	6

**EFFECTIF DES ENSEIGNANTS PERMANENTS ET VACATAIRES DES INSTITUTIONS SUPERIEURES PRIVEES HABILITEES
AU TITRE DE L'ANNEE 2015 - 2016 (suite)**

n°	Institutions	Enseignants	Fonctionnaires								Non Fonctionnaires ou Indépendant									
			Professeur		Professeur		Maître de		Assistant		Titulaire de		Titulaire de DEA		Titulaire de		Autres non définis		TOTAL	
			Total	d/F	Total	d/F	Total	d/F	Total	d/F	Total	d/F	Total	d/F	Total	d/F	Total	d/F	Total	d/F
58	INFOTOUR Tana	Permanent															4	1	4	1
		Vacataire															12	7	12	7
		S/tot	-	-	-	-	-	-	-	-	-	-	-	-	-	-	-	16	8	16
59	INSFP TOLIARA	Permanent	1	-					1	1	1	-							3	1
		Vacataire	6	1	2	1	2	1	1	1	14	4			2	1	-	-	27	9
		S/tot	7	1	2	1	2	1	2	2	15	4	-	-	2	1	-	-	30	10
60	INSPAFORT	Permanent	-	-	-	-	-	-	-	-	-	-	-	0	0	4	3	4	3	
		Vacataire	-	-	-	-	3	1	30	1	3	-	-	-	4	1	7	1	47	4
		S/tot	-	-	-	-	3	1	30	1	3	-	-	-	4	1	11	4	51	7
61	INSPAM	Permanent																	-	-
		Vacataire			2		5	2	43	27									50	29
		S/tot	-	-	2	-	5	2	43	27	-	-	-	-	-	-	-	-	50	29
62	INSPARI	Permanent																	-	-
		Vacataire													2	1	10	8	12	9
		S/tot	-	-	-	-	-	-	-	-	-	-	-	-	2	1	10	8	12	9
63	INSPNMAD Ambaranjana	Permanent								2		4				2		8		
		Vacataire	2				1		4	4	1		15	4	3	1	5	3	31	12
		S/tot	2				1		4	4	3		19	4	3	1	7	3	39	12
64	INSPNMAD Antsirabe	Permanent	4	4															4	4
		Vacataire	27	13															27	13
		S/tot	31	17	-	-	-	-	-	-	-	-	-	-	-	-	-	-	31	17
65	INSPNMAD Boeny	Permanent			1									3	2	3	2	7	4	
		Vacataire			12	6	1				5	2	1	1					19	9
		S/tot	-	-	13	6	1	-	-	-	5	2	1	1	3	2	3	2	26	13
66	INSPNMAD Manakambahiny	Permanent								2	2					5	5	7	7	
		Vacataire								23	3	2	2			16	4	41	9	
		S/tot	-	-	-	-	-	-	-	-	25	5	2	2	-	-	21	9	48	16
67	IPLBS TOLIARA	Permanent								1									1	-
		Vacataire			20	6	5	1											25	7
		S/tot	-	-	20	6	5	1	-	-	1	-	-	-	-	-	-	-	26	7
68	IS-IESI	Permanent																		
		Vacataire	1				1		5				14	1	15	1			36	2
		S/tot	1				1		5				14	1	15	1			36	2
69	IS2M	Permanent											1						1	-
		Vacataire											8	3	4	1	6	3	18	7
		S/tot	-	-	-	-	-	-	-	-	-	-	9	3	4	1	6	3	19	7

**EFFECTIF DES ENSEIGNANTS PERMANENTS ET VACATAIRES DES INSTITUTIONS SUPERIEURES PRIVEES HABILITEES
AU TITRE DE L'ANNEE 2015 - 2016 (suite)**

n°	Institutions	Enseignants	Fonctionnaires								Non Fonctionnaires ou Indépendant								TOTAL	
			Professeur Titulaire		Professeur		Maître de conférence		Assistant		Titulaire de Doctorat		Titulaire de DEA		Titulaire de MASTER II		Autres non définis			
			Total	d/F	Total	d/F	Total	d/F	Total	d/F	Total	d/F	Total	d/F	Total	d/F	Total	d/F	Total	d/F
70	ISA	Permanent																	-	-
		Vacataire	12	2					6	3	2	1					6	1	26	7
		S/tot	12	2	-	-	-	-	6	3	2	1	-	-	-	-	6	1	26	7
71	ISAE	Permanent																	-	-
		Vacataire									4		4	3	4	1	4	1	12	4
		S/tot	-	-	-	-	-	-	-	-	-	-	4	-	4	3	4	1	12	4
72	ISCAM	Permanent								2		6		4		12		24	-	
		Vacataire								4		26		43		85		158	-	
		S/tot	-	-	-	-	-	-	-	-	6	-	32	-	47	-	97	-	182	-
73	IS ARCADE	Permanent								4		5	1	7	2			16	3	
		Vacataire																-	-	
		S/tot	-	-	-	-	-	-	-	-	4	-	5	1	7	2	-	-	16	3
74	ISCAMEN	Permanent								1		2	1	1		1		5	1	
		Vacataire					16	4	9	3	7		8	4	3		21	2	64	13
		S/tot	-	-	-	-	16	4	9	3	8	-	10	5	4	-	22	2	69	14
75	ISECOM	Permanent																-	-	
		Vacataire										1		5		6		12	-	
		S/tot	-	-	-	-	-	-	-	-	-	-	1	-	5	-	6	-	12	-
76	ISFPP MANAKARA	Permanent								1								1	-	
		Vacataire			1		1				19	9			3	1	13	9	37	19
		S/tot	-	-	1	-	1	-	-	-	20	9	-	-	3	1	13	9	38	19
77	ISFPS	Permanent								2				3	1			5	1	
		Vacataire			1		1		4		9	3	1		5	2		21	5	
		S/tot	-	-	1	-	1	-	4	-	11	3	1	-	8	3	-	-	26	6
78	IS GEI	Permanent																-	-	
		Vacataire	1				10	1	4		1	1	15	1			4	1	35	4
		S/tot	1	-	-	-	10	1	4	-	1	1	15	1	-	-	4	1	35	4
79	ISIME	Permanent	1															1	-	
		Vacataire			2		1		23	2	2		5		4	1	1		38	3
		S/tot	1	-	2	-	1	-	23	2	2	-	5	-	4	1	1	-	39	3
80	IS INFO	Permanent	3	2														3	2	
		Vacataire			18	2													18	2
		S/tot	3	2	18	2													21	4

**EFFECTIF DES ENSEIGNANTS PERMANENTS ET VACATAIRES DES INSTITUTIONS SUPERIEURES PRIVEES HABILITEES
AU TITRE DE L'ANNEE 2015 - 2016 (suite)**

n°	Institutions	Enseignants	Fonctionnaires								Non Fonctionnaires ou Indépendant									
			Professeur		Professeur		Maître de		Assistant		Titulaire de		Titulaire de DEA		Titulaire de		Autres non définis		TOTAL	
			Total	d/F	Total	d/F	Total	d/F	Total	d/F	Total	d/F	Total	d/F	Total	d/F	Total	d/F	Total	d/F
81	ISITM	Permanent																		
		Vacataire					3						14	3			5		22	3
		S/tot					3						14	3			5		22	3
82	ISM ADVANCEA	Permanent				1			1									2	-	
		Vacataire				1			2			3		5	1	2	2	13	3	
		S/tot	-	-	-	-	2	-	3	-	-	-	3	-	5	1	2	2	15	3
83	ISMATEC	Permanent	-	-	2	-	-	-	4	1	7	12	4	1	5	-	8	3	30	17
		Vacataire	-	-	1	1	1	-	4	1	32	5	3	1	2	1	-	-	43	9
		S/tot	-	-	3	1	1	-	8	2	39	17	7	2	7	1	8	3	73	26
84	ISGEIM	Permanent			1	1	1		4	2						5	2	11	5	
		Vacataire					1	1	2	1						11	7	14	9	
		S/tot			1	1	2	1	6	3						16	9	25	14	
85	ISMR	Permanent																-	-	
		Vacataire			16	6													16	6
		S/tot	-	-	16	6	-	-	-	-	-	-	-	-	-	-	-	-	16	6
86	ISNM	Permanent																-	-	
		Vacataire									13	-	10	-					23	-
		S/tot	-	-	-	-	-	-	-	-	-	13	-	10	-	-	-	-	23	-
87	ISPAG	Permanent									1						1	1	2	1
		Vacataire	1	1	1	1	8	3	13	7					3	1	7	5	33	18
		S/tot	1	1	1	1	8	3	13	7	1	-	-	-	3	1	8	6	35	19
88	ISPAM	Permanent									1						1	1	2	1
		Vacataire									7						2		9	-
		S/tot	-	-	-	-	-	-	-	-	8	-	-	-	-	-	3	1	11	1
89	ISPARAMED	Permanent									4	-	1	1			18	16	23	17
		Vacataire	1	1	1	-	13	7	26	9							12	9	53	26
		S/tot	1	1	1	-	13	7	26	9	4	-	1	1	-	-	30	25	76	43
90	ISPA/ICP	Permanent									2	2							2	2
		Vacataire	2	1							2	1	9	6	7	3	4	2	24	13
		S/tot	2	1							4	3	9	6	7	3	4	2	26	15
91	ISPAVA	Permanent											1		1	1	4	1	6	2
		Vacataire	1		1		1		17				1		3	3	13	10	37	13
		S/tot	1	-	1	-	1	-	17	-	-	-	2	-	4	4	17	11	43	15
92	ISPM	Permanent	1		1						5		2		10	2			19	2
		Vacataire									15	8	8	4	70	20	8	7	101	39
		S/tot	1		1						20	8	10	4	80	22	8	7	120	41
93	ISPMD	Permanent									4	3							4	3
		Vacataire			1	-	-				19	7			1	1	7	6	28	14
		S/tot	-	-	1	-	-	-	-	-	23	10	-	-	1	1	7	6	32	17
94	ISPPM	Permanent					1												1	-
		Vacataire			1		6	2			13	3	10	3	6	2			36	10
		S/tot	-	-	1	-	7	2	-	-	13	3	10	3	6	2	-	-	37	10
95	ISPPS TANA	Permanent											1	1	2		7	6	10	7
		Vacataire			3	1					26	10	1		8	3	19	13	57	27
		S/tot	-	-	3	1	-	-	-	-	26	10	2	1	10	3	26	19	67	34

**EFFECTIF DES ENSEIGNANTS PERMANENTS ET VACATAIRES DES INSTITUTIONS SUPERIEURES PRIVEES HABILITEES
AU TITRE DE L'ANNEE 2015 - 2016 (suite)**

n°	Institutions	Enseignants	Fonctionnaires								Non Fonctionnaires ou Indépendant									
			Professeur		Professeur		Maître de		Assistant		Titulaire de		Titulaire de DEA		Titulaire de		Autres non définis		TOTAL	
			Total	d/F	Total	d/F	Total	d/F	Total	d/F	Total	d/F	Total	d/F	Total	d/F	Total	d/F	Total	d/F
96	ISSEG	Permanent									3		15	3	2				20	3
		Vacataire	1				1												2	-
		S/tot	1	-	-	-	1	-	-	-	3	-	15	3	2	-	-	-	22	3
97	ISSIG- INFOCENTRE	Permanent								2		2		4			3		11	-
		Vacataire								1		6	2	8	2	6	1		21	5
		S/tot	-	-	-	-	-	-	-	-	3	-	8	2	12	2	9	1	32	5
98	ISSMI	Permanent								1	-	1	1	1					3	1
		Vacataire	9	3	2	1	1	1	3	1	7	2	10	5	8	5	5	2	45	20
		S/tot	9	3	2	1	1	1	3	1	8	2	11	6	9	5	5	2	48	21
99	ISTR V7V	Permanent																	-	-
		Vacataire	1				7		10	4									18	4
		S/tot	1	-	-	-	7	-	10	4	-	-	-	-	-	-	-	-	18	4
100	ISTS	Permanent	1				1			1	1	1	1	6	6	8	3	18	11	
		Vacataire	1	-	1	1	4	1			6	2	17	3	13	4	7	3	49	14
		S/tot	2	-	1	1	5	1	-	-	7	3	18	4	19	10	15	6	67	25
101	ITU	Permanent												4	1	2	1	6	2	
		Vacataire	1		3	2	7	1					3		9	2	3		26	5
		S/tot	1	-	3	2	7	1	-	-	-	-	3	-	13	3	5	1	32	7
102	IUM	Permanent															3	2	3	2
		Vacataire															24	8	24	8
		S/tot	-	-	-	-	-	-	-	-	-	-	-	-	-	-	27	10	27	10
103	LIME	Permanent								1		1		1				3	-	
		Vacataire			2						3		8		16				29	-
		S/tot	-	-	2	-	-	-	-	-	4	-	9	-	17	-	-	-	32	-
104	MTC	Permanent											2	1	1	1	1	4	2	
		Vacataire					2	1					9		2		10	6	23	7
		S/tot	-	-	-	-	2	1	-	-	-	-	11	1	3	1	11	6	27	9
105	Philosophat	Permanent	1							4	2	7						12	2	
		Vacataire	1							2		4						7		
		S/tot	2	-	-	-	-	-	-	-	6	2	11	-	-	-	-	19	2	
106	SALT	Permanent								5				1				6	-	
		Vacataire	2	1					3	2	1						2	2	8	5
		S/tot	2	1	-	-	-	-	3	2	6	-	-	-	1	-	2	2	14	5
107	SAMIS -ESIC	Permanent	1			1		1		3		2				2		10	-	
		Vacataire					3		3	2	2		14	4	3		8		33	6
		S/tot	1	-	-	-	4	-	4	2	5	-	16	4	3	-	10	-	43	6
108	SEFAM	Permanent								1	1							1	1	
		Vacataire																	-	-
		S/tot	-	-	-	-	-	-	-	-	1	1	-	-	-	-	-	-	1	1
109	Université HAY	Permanent				1		4		2	1	9	3	4				20	4	
		Vacataire			1		7		15		7	2	7	1	6	2	7	3	50	8
		S/tot	-	-	1	-	8	-	19	-	9	3	16	4	10	2	7	3	70	12
110	UAZ	Permanent								6	1	2	1	14	4	7	6	29	12	
		Vacataire	1						2		8	2	3	1	8	2	9	4	31	9
		S/tot	1	-	-	-	-	-	2	-	14	3	5	2	22	6	16	10	60	21
111	UCM	Permanent						3	1	2	2					2		7	3	
		Vacataire	6	2	6		1				28	6	3				69	13	113	21
		S/tot	6	2	6	-	1	-	3	1	30	8	3	-	-	-	71	13	120	24

**EFFECTIF DES ENSEIGNANTS PERMANENTS ET VACATAIRES DES INSTITUTIONS SUPERIEURES PRIVEES HABILITEES
AU TITRE DE L'ANNEE 2015 - 2016 (suite)**

n°	Institutions	Enseignants	Fonctionnaires								Non Fonctionnaires ou Indépendant									
			Professeur		Professeur		Maître de		Assistant		Titulaire de		Titulaire de DEA		Titulaire de		Autres non définis		TOTAL	
			Total	d/F	Total	d/F	Total	d/F	Total	d/F	Total	d/F	Total	d/F	Total	d/F	Total	d/F	Total	d/F
112	UNI_ACEEM	Permanent																		
		Vacataire	14	8	6	2	43	26	47	27							36	21	146	84
		S/tot	14	8	6	2	43	26	47	27							36	21	146	84
113	UPRIM TANA	Permanent	20	5	15	8	2			2		16	4	22	9			77	26	
		Vacataire			5	5													5	5
		S/tot	20	5	20	13	2				2		16	4	22	9			82	31
114	IFISA ANTALAHA	Permanent								3	1					15	9	18	10	
		Vacataire					1		-		53	8				7	-	61	8	
		S/tot	-	-	-	-	1	-	-	-	56	9	-	-	-	-	22	9	79	18
115	UTB	Permanent								3	1	5	2	5	1	1	1	14	5	
		Vacataire	2								2		3	1	5	3	1	1	13	5
		S/tot	2	-	-	-	-	-	-	-	5	1	8	3	10	4	2	2	27	10

ENSEMBLE	Permanent	71	24	27	10	27	7	40	15	137	44	155	36	172	48	252	148	881	332
	Vacataire	222	69	251	87	339	103	462	174	605	164	715	204	638	176	817	294	4 049	1 271
	S/tot	293	93	278	97	366	110	502	189	742	208	870	240	810	224	1 069	442	4 930	1 603

**EFFECTIF DES ENSEIGNANTS PERMANENTS ET VACATAIRES DES INSTITUTIONS SUPERIEURES PRIVEES AUTORISEES
AU TITRE DE L'ANNEE UNIVERSITAIRE 2015-2016**

n°	Institutions	Enseignants	Fonctionnaires								Non Fonctionnaires ou Indépendant								TOTAL		
			Professeur Titulaire		Professeur		Maître de conférence		Assistant		Titulaire de Doctorat		Titulaire de DEA		Titulaire de MASTER II		Autres non définis				
			Total	d/F	Total	d/F	Total	d/F	Total	d/F	Total	d/F	Total	d/F	Total	d/F	Total	d/F	Total	d/F	
1	AFACO	P	1		1		1		4	3	1		4	2					12	5	
		V															3	2	3	2	
		S/tot	1		1		1		4	3	1		4	2			3	2	15	7	
2	ASSOCIATION CRADEC	P																			
		V									2	1	8	4	1	1	4	2	15	8	
		S/tot									2	1	8	4	1	1	4	2	15	8	
3	CFAMA	P	3	1									5	1					8	2	
		V			2									4	2			5	1	11	3
		S/tot	3	1	2									9	3			5	1	19	5
4	ES DES	P	2										1						3		
		V	2		2		1		1		2		5	3	6	2			19	5	
		S/tot	4		2		1		1		2		6	3	6	2			22	5	
5	EMAP	P					2		1		1		1		2				7		
		V									1		7	1	4		4	2	16	3	
		S/tot					2		1		2		8	1	6		4	2	23	3	
6	IFP RAKETAMANGA	P	1	1			1	1			2	2	1	1	2	2			7	7	
		V													2	2			2	2	
		S/tot	1	1			1	1			2	2	1	1	4	4			9	9	
7	IFT-Ambositra*	P															1		1		
		V															15	5	15	5	
		S/tot															16	5	16	5	
8	IFT-Toamasina*	P																			
		V	2								4	3	6	1	6	1	6	1	24	6	
		S/tot	2								4	3	6	1	6	1	6	1	24	6	
9	IISS	P											1						1		
		V									6	1			10	4	3	1	19	6	
		S/tot									6	1	1		10	4	3	1	20	6	

**EFFECTIF DES ENSEIGNANTS PERMANENTS ET VACATAIRES DES INSTITUTIONS SUPERIEURES PRIVEES AUTORISEES
AU TITRE DE L'ANNEE UNIVERSITAIRE 2015-2016 (suite)**

n°	Institutions	Enseignants	Fonctionnaires								Non Fonctionnaires ou Indépendant									
			Professeur Titulaire		Professeur		Maître de conférence		Assistant		Titulaire de Doctorat		Titulaire de DEA		Titulaire de MASTER II		Autres non définis		TOTAL	
			Total	d/F	Total	d/F	Total	d/F	Total	d/F	Total	d/F	Total	d/F	Total	d/F	Total	d/F	Total	d/F
10	INFOESPACE	P													1	-	1	-	2	-
		V													2	1	3	3	5	4
		S/tot	-	-	-	-	-	-	-	-	-	-	-	-	3	1	4	3	7	4
11	ISAPSP	P																		
		V			11	5					6	1							17	6
		S/tot			11	5					6	1							17	6
12	ISFAA	P												2	1			2	1	
		V			2		1				5		3	2	4		5	2	20	4
		S/tot			2		1				5		3	2	6	1	5	2	22	5
13	ISFGI	P					1											1		
		V	8	4			1	1										9	5	
		S/tot	8	4			2	1											10	5
14	ISPA	P												1	1			1	1	
		V											3	1	6	2			9	3
		S/tot											3	1	7	3			10	4
15	ISPR	P	5	2	3	2	1							1		1	1	11	5	
		V	19	8	13	6	6	1											38	15
		S/tot	24	10	16	8	7	1							1		1	1	49	20
16	ISPRD	P															9	7	9	7
		V			1						30	13							31	13
		S/tot			1						30	13						9	7	40
17	TACT INFO	P												6		4		10		
		V												3		2		5		
		S/tot													9		6		15	
18	TECH INFO	Permanent	1																1	-
		Vacataire			1								1		2				4	-
		S/tot	1	-	1	-	-	-	-	-	-	-	1	-	2	-	-	-	5	-
19	UPRIM - ANTSIRABE*	P																		
		V																		
		S/tot																		

**EFFECTIF DES ENSEIGNANTS PERMANENTS ET VACATAIRES DES INSTITUTIONS SUPERIEURES PRIVEES AUTORISEES
AU TITRE DE L'ANNEE UNIVERSITAIRE 2015-2016 (suite)**

n°	Institutions	Enseignants	Fonctionnaires								Non Fonctionnaires ou Indépendant									
			Professeur Titulaire		Professeur		Maître de conférence		Assistant		Titulaire de Doctorat		Titulaire de DEA		Titulaire de MASTER II		Autres non définis		TOTAL	
			Total	d/F	Total	d/F	Total	d/F	Total	d/F	Total	d/F	Total	d/F	Total	d/F	Total	d/F	Total	d/F
20	UPRIM - FIANARANTSOA*	P																		
		V																		
		S/tot																		
21	ITSFX	P														6		6		
		V														14	2	14	2	
		S/tot														20	2	20	2	
TOTAL	TOTAL	P	13	4	4	2	6	1	5	3	4	2	13	4	15	4	22	8	82	28
		V	31	12	31	11	9	2	1	-	56	19	36	14	44	13	64	21	258	92
		S/tot	44	16	35		15	3	6	3	60	21	49	18	59	17	86	29	340	120

P : Permanents

V : Vacataires

*Données antérieures Année universitaire 2014-2015 et/ou estimation

**EFFECTIF DES ENSEIGNANTS PERMANENTS ET VACATAIRES DES INSTITUTIONS SUPERIEURES PRIVEES HOMOLOGUEES
AU TITRE DE L'ANNEE 2015-2016**

n°	Institution	Enseignants	Fonctionnaires								Non Fonctionnaires ou Indépendant									
			Professeur Titulaire		Professeur		Maître de conférence		Assistant		Titulaire de Doctorat		Titulaire de DEA		Titulaire de MASTER II		Autres non définis		TOTAL	
			Total	d/F	Total	d/F	Total	d/F	Total	d/F	Total	d/F	Total	d/F	Total	d/F	Total	d/F	Total	d/F
1	EMIR CONSULTING	P					2												2	
		V			26	4													26	4
		S/tot			26	4	2												28	4
ENSEMBLE	ENSEMBLE	P	-	-	-	-	2	-	-	-	-	-	-	-	-	-	-	2	-	
		V	-	-	26	4	-	-	-	-	-	-	-	-	-	-	-	-	26	4
		TOTAL	-	-	26	4	2	-	-	-	-	-	-	-	-	-	-	-	28	4

P : Permanents

V : Vacataires

**EFFECTIF DU PERSONNEL ADMINISTRATIF ET TECHNIQUE DES INSTITUTIONS D'ENSEIGNEMENT
SUPERIEUR PRIVEES HABILITEES AU TITRE DE L'ANNEE 2015-2016**

n°	Institution	Masculin	Féminin	Total
1	ASJA	4	4	8
2	CERF ARMI	2	1	3
3	CONDORCET	7	3	10
4	ECAT	2	1	3
5	EPSA	5	2	7
6	ESBTP	5	4	9
7	ESCAME	12	3	15
8	ESFI	2	2	4
9	ESIGE	3	5	8
10	ESISFA_ Infirmiers	2	4	6
11	ESMIA	10	6	16
12	ESPA MORAMANGA	5	7	12
13	ESPM	8	5	13
14	ESSCA	9	12	21
15	ESSGAMonfort	5	1	6
16	ESSVA- Antsirabe	17	12	29
17	EST	5	4	9
18	ESTIIM Tana	3	8	11
19	ETEC	11	4	15
20	ETFPS RLG	5	2	7
21	ETS	10	2	12
22	EUROI	6	4	10

**EFFECTIF DU PERSONNEL ADMINISTRATIF ET TECHNIQUE DES INSTITUTIONS D'ENSEIGNEMENT
SUPERIEUR PRIVEES HABILITEES AU TITRE DE L'ANNEE 2015-2016 (suite)**

n°	Institution	Masculin	Féminin	Total
23	FFF_MD	7	7	14
24	GSI	3	4	7
25	GSSPA	2	1	3
26	GUA	1	4	5
27	HAY SOA	11	5	16
28	HECMMA	15	4	19
29	HPI MASCA	3		3
30	IESTIME Antsirabe	3	1	4
31	ICND	2	3	5
32	IEP	13	8	21
33	IESTIME_Tana	5	6	11
34	IFAS	8	13	21
35	IFELP	3	4	7
36	IFISA	5	6	11
37	IFISAM	2	14	16
38	IFPS SOFIA	5	7	12
39	IFSP SOANIERANA	9	7	16
40	IFSPA	9	5	14
41	IMT	4	5	9
42	IFSPR BOENY	10	11	21
43	IFSPR FIANARANTSOA	8	10	18
44	IFSPR ROSSIGNOLS	7	10	17
45	IFSPT TOAMASINA	9	13	22

**EFFECTIF DU PERSONNEL ADMINISTRATIF ET TECHNIQUE DES INSTITUTIONS D'ENSEIGNEMENT
SUPERIEUR PRIVEES HABILITEES AU TITRE DE L'ANNEE 2015-2016 (suite)**

n°	Institution	Masculin	Féminin	Total
46	IFSPTA	9	8	17
47	IFT ANTSIRABE	3	6	9
48	IFT FIANARANTSOA	4	2	6
49	IFT MAHAJANGA	4	3	7
50	IFT - Tana	9	14	23
51	IGM	6	3	9
52	IJA	4	2	6
53	ILC	3	3	6
54	IMGAM	31	12	43
55	INATA	5	1	6
56	INFOSUP	4	9	13
57	INFOTOUR Tana	6	2	8
58	INFOTOUR Mahajanga	1	1	2
59	INSFP TOLIARA	10	8	18
60	INSPAFORT	9	9	18
61	INSPAM	3	3	6
62	INSPARI			
63	INSPNMAD Ambaranjana*	6	3	9
64	INSPNMAD Antsirabe	10	12	22
65	INSPNMAD Boeny	14	16	30
66	INSPNMAD Manakambahiny	17	25	42
67	IPLBS TOLIARA	4	7	11

**EFFECTIF DU PERSONNEL ADMINISTRATIF ET TECHNIQUE DES INSTITUTIONS D'ENSEIGNEMENT
SUPERIEUR PRIVEES HABILITEES AU TITRE DE L'ANNEE 2015-2016 (suite)**

n°	Institution	Masculin	Féminin	Total
68	IS-IESI			
69	IS ARCADE	2	2	4
70	IS2M	2	2	4
71	ISA	10	6	16
72	ISAE	3	2	5
73	ISCAM	22	21	43
74	ISCAMEN - Morondava	10	9	19
75	ISECOM	2	1	3
76	ISFPP MANAKARA	8	4	12
77	ISFPS	11	5	16
78	ISGEI	2	2	4
79	ISIME	6	7	13
80	IS INFO	3	5	8
81	ISITM	3	1	4
82	ISGIEM	4	4	8
83	ISM AVANCIA	10	6	16
84	ISMATEC	2	13	15
85	ISMR	5	1	6
86	ISNM	6	0	6
87	ISPA/ CP	3	11	14
88	ISPAG	2		2
89	ISPAM	10	5	15
90	ISPARAMED	6	17	23
91	ISPAVA VATOMANDRY	10	4	14
92	ISPM	18	6	24
93	ISPMD	6	2	8

**EFFECTIF DU PERSONNEL ADMINISTRATIF ET TECHNIQUE DES INSTITUTIONS D'ENSEIGNEMENT
SUPERIEUR PRIVEES HABILITEES AU TITRE DE L'ANNEE 2015-2016 (suite)**

n°	Institution	Masculin	Féminin	Total
94	ISPPM	4	1	5
95	ISPPS TANA	6	9	15
96	ISSEG	2	2	4
97	ISSIG-INFOCENTRE	8	2	10
98	ISSMI	6	8	14
99	ISTR V7V	5	3	8
100	ISTS	9	15	24
101	ITU	12	5	17
102	IUM	5	4	9
103	LES ROSSIGNOLS Soanierana	11	5	16
104	LES ROSSIGNOLS Mahamasina	6	9	15
105	LIME	7	1	8
106	MTC	2	3	5
107	Philosophat	12	1	13
108	SALT	11	9	20
109	SAMIS ESIC	10	2	12
110	SEFAM	0	5	5
111	UAZ	20	14	34
112	UCM	18	16	34
113	UNI ACEEM	16	21	37
114	UPRIM TANA	16	10	26
115	UTB	4	4	8
TOTAL		800	678	1478

**EFFECTIF DU PERSONNEL ADMINISTRATIF ET TECHNIQUE DES INSTITUTIONS
SUPERIEURES PRIVEES AUTORISEES AU TITRE DE L'ANNEE 2015-2016**

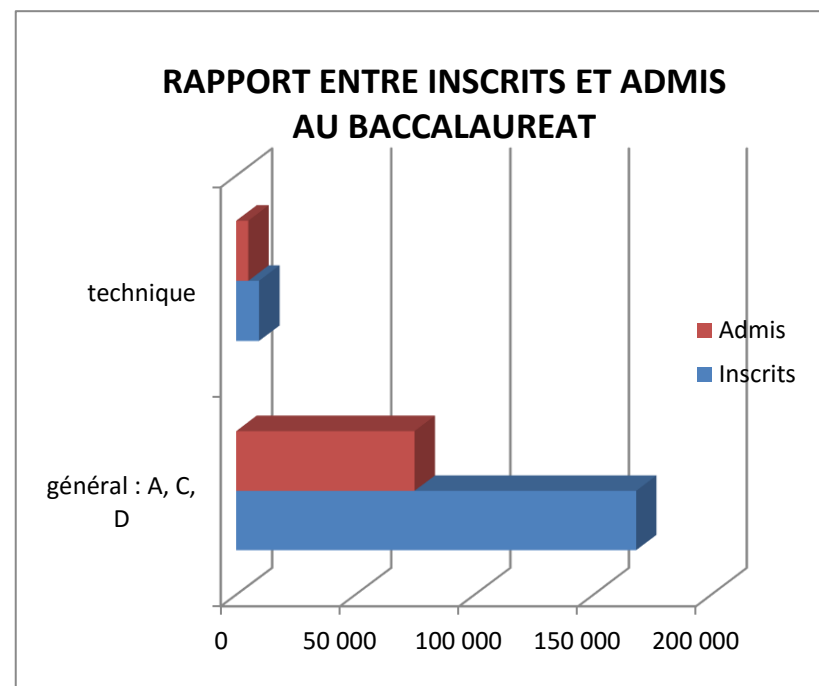
N°	INSTITUTIONS	Masculin	Féminin	Total
1	AFACO	4	3	7
2	ASSOCIATION CRADEC	1	2	3
3	CFAMA	4	4	8
4	ES DES	3	1	4
5	EMAP	4	4	8
6	IFP RAKETAMANGA	7	1	8
7	IFT-Ambositra	2	3	5
8	IFT-Toamasina*		4	4
9	IISS	4	5	9
10	INFOESPACE	1	2	3
11	ISAPSP	4	6	10
12	ISFAA	2	2	4
13	ISFGI	2	2	4
14	ISPA	3	1	4
15	ISPR	4	5	9
16	ISPRD	6	7	13
17	TACT INFO	7	2	9
18	TECH INFO	3		3
19	UPRIM - ANTSIRABE*	3	4	7
20	UPRIM - FIANARANTSOA*	4	3	7
21	ITSFX	6	2	8
TOTAL		74	63	137

**EFFECTIF DU PERSONNEL ADMINISTRATIF ET TECHNIQUE DES INSTITUTIONS
SUPERIEURES PRIVEES HOMOLOGUEES AU TITRE DE L'ANNEE 2015-2016**

n°	INSTITUTIONS	Masculin	Féminin	Total
1	EMIR-CONSULTING	2	1	3
TOTAL		2	1	3

INSCRITS ET ADMIS AU BACCALAUREAT PAR SERIE EN 2016

enseignement	Inscrits	Admis	Pourcentages
général : A, C, D	168 160	74 846	44,5%
technique	9 605	5 064	52,7%
TOTAL	177 765	79 910	45,0%



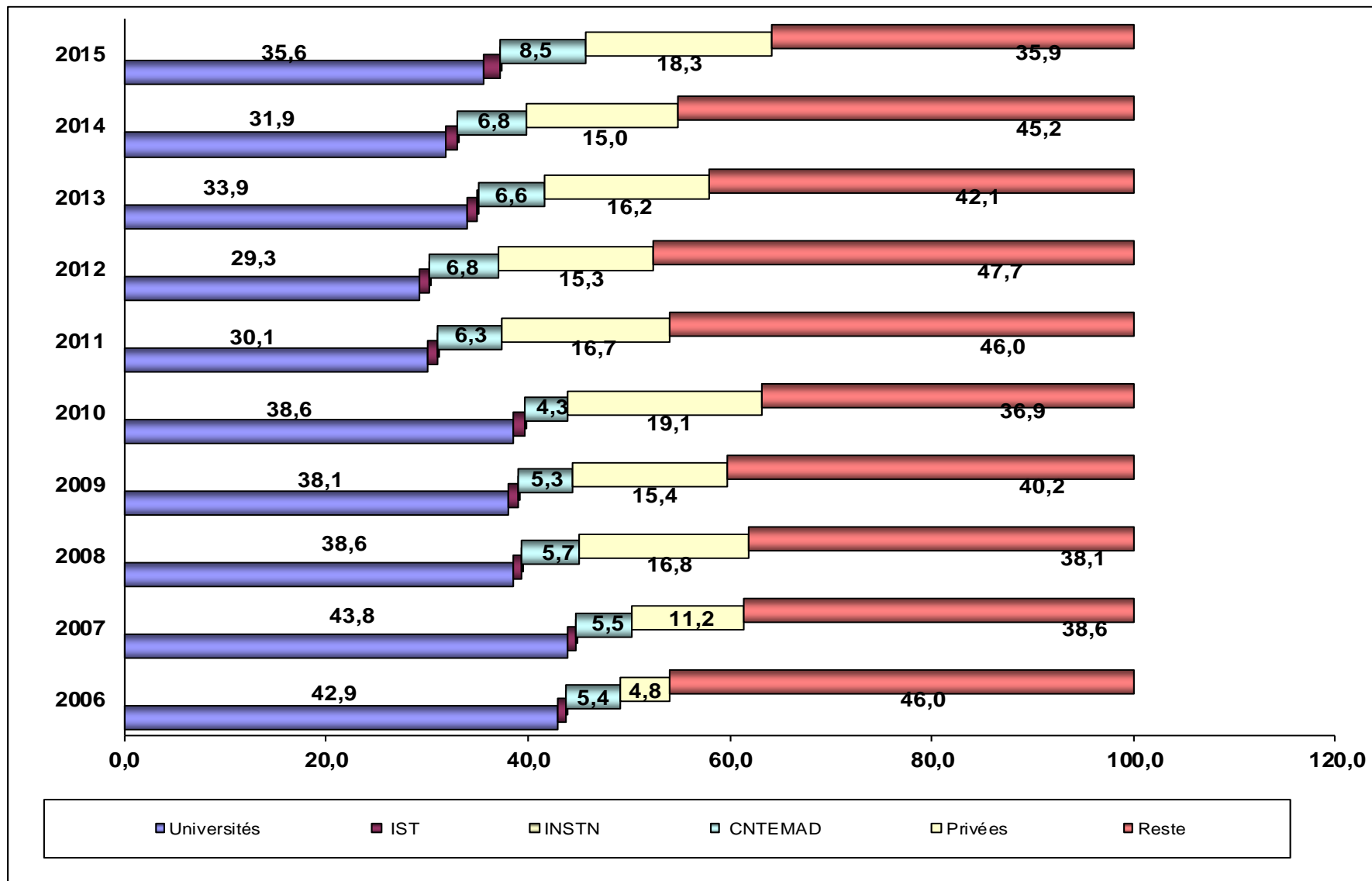
EVOLUTION DES TAUX DE TRANSITION DE NOUVEAUX BACHELIERS

1. Effectif des nouveaux bacheliers entrant en Première Année à l'Enseignement Supérieur :

Désignation	2006	2007	2008	2009	2010	2011	2012	2013	2014	2015
Bacheliers année n-1	25 049	25 114	26 786	33 524	35 021	46 286	52 860	57 080	60 820	56 519
Nouveaux Bacheliers entrant en PREMIERE ANNEE PUBLIQUES	12 315	12 624	12 086	14 882	15 397	17 271	19 582	23 769	24 245	25 871
Universités	10 735	11 012	10 328	12 776	13 501	13 928	15 486	19 378	19 387	20 127
IST	206	227	212	295	377	407	488	592	696	903
INSTN	12	10	13	21	19	25	17	24	23	16
CNTEMAD	1 362	1 375	1 533	1 790	1 500	2 911	3 591	3 775	4 139	4 825
Nouveaux Bacheliers entrant en PREMIERE ANNEE Privées	1 208	2 807	4 492	5 162	6 702	7 730	8 073	9 268	9 093	10 371

2. Pourcentages des nouveaux bacheliers entrant en Première Année à l'Enseignement Supérieur :

Désignation	2006	2007	2008	2009	2010	2011	2012	2013	2014	2015
Bacheliers année n-1	25 049	25 114	26 786	33 524	35 021	46 286	52 860	57 080	60 820	56 519
Nouveaux Bacheliers entrant en PREMIERE ANNEE INSTITUTIONS PUBLIQUES	49,2	50,3	45,1	44,4	44,0	37,3	37,0	41,6	39,9	45,8
Universités	42,9	43,8	38,6	38,1	38,6	30,1	29,3	33,9	31,9	35,6
IST	0,8	0,9	0,8	0,9	1,1	0,9	0,9	1,0	1,1	1,6
INSTN	0,0	0,0	0,0	0,1	0,1	0,1	0,0	0,0	0,0	0,0
CNTEMAD	5,4	5,5	5,7	5,3	4,3	6,3	6,8	6,6	6,8	8,5
Nouveaux Bacheliers entrant en PREMIERE ANNEE INSTITUTIONS PRIVEES	4,8	11,2	16,8	15,4	19,1	16,7	15,3	16,2	15,0	18,3

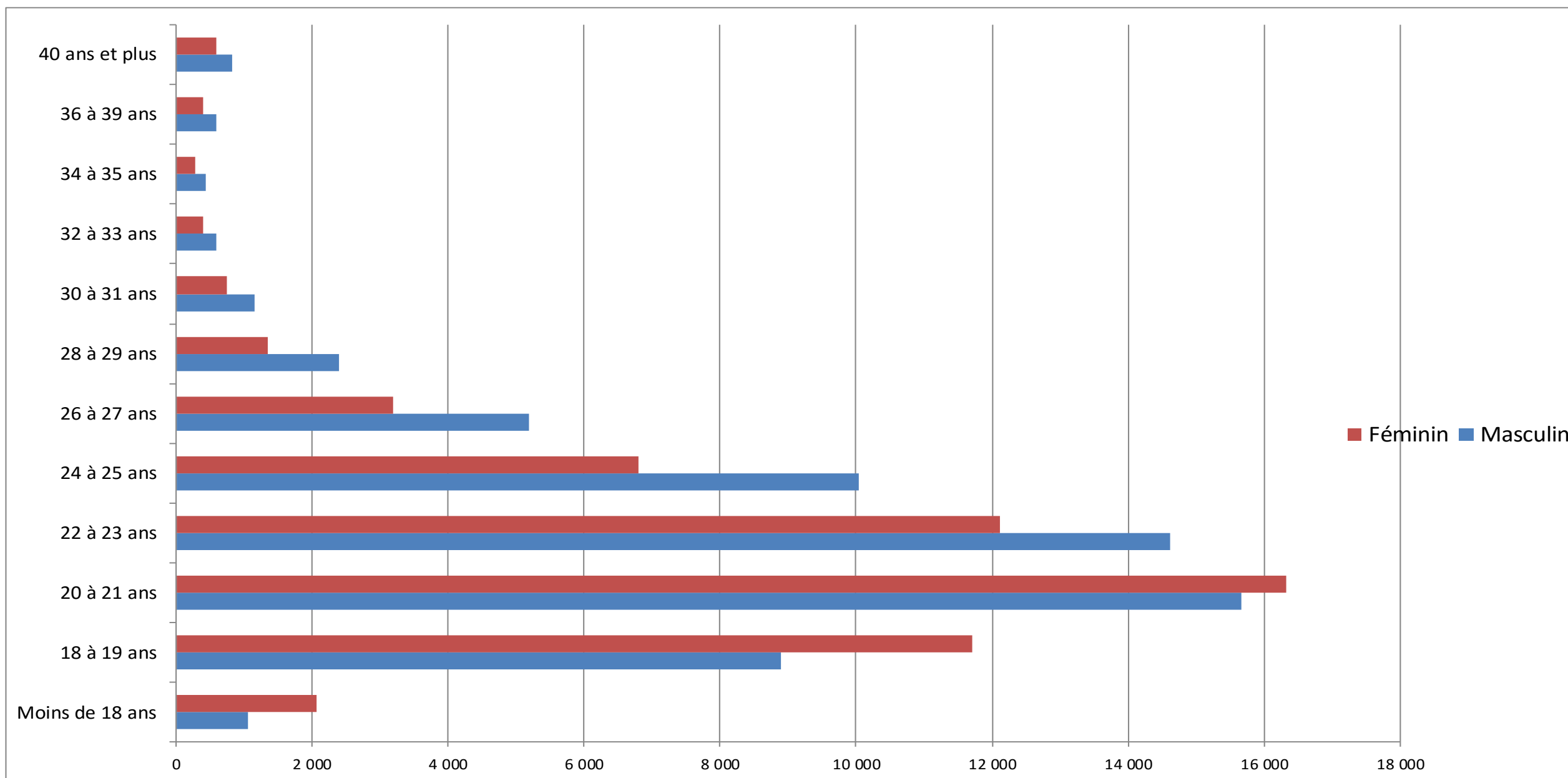


**REPARTITION REGIONALE DES ETUDIANTS INSCRITS DES INSTITUTIONS SUPERIEURES
AU TITRE DE L'ANNEE UNIVERSITAIRE 2015-2016**

n°	REGIONS	INSTITUTIONS PUBLIQUES				INSTITUTIONS PRIVEES			TOTAL
		6 Universités	CNTEMAD	IST	INSTN	HABILITEES	HOMOLOGUEES	AUTORISEES	
1	ALAOTRA MANGORO		307			92		49	448
2	AMORON'I MANIA		261	824		162		231	1 478
3	ANALAJOROFO		77			258			335
4	ANALAMANGA	32 795	11 178	1 371	53	22 043	157	363	67 960
5	ANDROY		5						5
6	ANOSY		82			196			278
7	ATSIMO ANDREFANA	6 634	276			201			7 111
8	ATSIMO ANTSINANA		76						76
9	ATSINANANA	8 668	549			726		309	10 252
10	BETSIBOKA		43						43
11	BOENY	6 260	424			1 485			8 169
12	BONGOLAVA		186						186
13	DIANA	4 797	392	662		424		63	6 338
14	HAUTE MATSIATRA	10 670	597			794		118	12 179
15	IHOROMBE		69						69
16	ITASY		281			207			488
17	MELAKY		47						47
18	MENABE		75			447			522
19	SAVA		152			626		103	881
20	SOFIA		143			408			551
21	VAKINAKARATRA		853			2 956		201	4 010
22	VATOVAVY FITO VINANY		112			280			392
ENSEMBLE		69 824	16 185	2 857	53	31 305	157	1 437	121 818

**REPARTITION PAR TRANCHE D'AGE DES ETUDIANTS INSCRITS DES INSTITUTIONS SUPERIEURES
AU TITRE DE L'ANNEE UNIVERSITAIRE 2015-2016**

Tranches d'âge	6 Universités			IST			INSTN			CNTEMAD			PRIVEES			Ensemble système		
	M	F	S/Tot	M	F	S/Tot	M	F	S/Tot	M	F	S/Tot	M	F	S/Tot	M	F	Total
Moins de 18 ans	615	1 108	1 723	40	45	85	1	1	2	166	447	613	467	826	1 293	1 289	2 427	3 716
18 à 19 ans	5 157	6 275	11 432	341	299	640	3	8	11	1 119	1 849	2 968	2 727	3 818	6 545	9 347	12 249	21 596
20 à 21 ans	9 498	8 814	18 312	540	368	908	11	5	16	1 713	2 013	3 726	4 077	5 031	9 108	15 839	16 231	32 070
22 à 23 ans	9 493	7 253	16 746	418	239	657	8	3	11	1 530	1 546	3 076	3 643	4 130	7 773	15 092	13 171	28 263
24 à 25 ans	6 601	4 029	10 630	247	115	362	2	0	2	1 054	945	1 999	2 115	1 991	4 106	10 019	7 080	17 099
26 à 27 ans	3 417	1 885	5 302	98	26	124	4	0	4	567	473	1 040	1 112	843	1 955	5 198	3 227	8 425
28 à 29 ans	1 473	771	2 244	41	7	48	2	0	2	336	274	610	476	302	778	2 328	1 354	3 682
30 à 31 ans	625	360	985	8	1	9	3	0	3	250	202	452	257	187	444	1 143	750	1 893
32 à 33 ans	410	236	646	6	1	7	1	0	1	213	158	371	129	114	243	759	509	1 268
34 à 35 ans	291	140	431	3	0	3	0	0	0	155	131	286	124	77	201	573	348	921
36 à 39 ans	509	261	770	7	0	7	1	0	1	282	194	476	101	102	203	900	557	1 457
40 ans et plus	327	276	603	6	1	7	0	0	0	334	234	568	133	117	250	800	628	1 428
Ensemble	38 416	31 408	69 824	1 755	1 102	2 857	36	17	53	7 719	8 466	16 185	15 361	17 538	32 899	63 287	58 531	121 818



Pour raison de commodité, l'âge des étudiants a été réparti suivant les intervalles du tableau. Jusqu'à l'âge de 20 à 21 ans, la participation féminine dépasse celle du sexe opposé. A partir de 22 ans, il y a moins de filles que de garçons pour continuer les études supérieures.

Les étudiants âgés correspondent soit à la poursuite de cycles supérieurs pour les universités, soit à la formation ouverte aux IST, et à la formation continue / distance pour le CNTEMAD.

I. EVOLUTION DES INSCRITS ET DES ADMIS AU BACCALAUREAT

1.1. Les inscriptions au baccalauréat par série

Enseignement	2007	2008	2009	2010	2011	2012	2013	2014	2015	2016
général : A, C, D	42 740	48 040	54 282	64 746	79 927	94 783	105 439	113 403	124 582	168 160
	3 994	4 190	4 690	4 954	5 133	5 353	5 953	5 145	4 745	
	12 910	14 662	16 090	18 780	19 891	22 634	25 534	28 492	28 899	
technique	1 657	1 800	1 676	1 846	1 822	1 982	1 912	1 739	1 843	9 605
	2 567	2 674	2 613	2 470	2 658	2 758	2 871	2 851	2 890	
	3 061	3 436	3 470	3 598	3 898	4 169	4 043	3 854	3 989	
	85	139	120	146	130	177	160	205	273	
	1 870	1 841	1 652	1 444	1 280	1 208	926	794	781	
Ensemble	68 884	76 782	84 593	97 984	114 739	133 064	146 838	156 483	168 002	177 765

1.2. Les admis au baccalauréat par série

Séries	2007	2008	2009	2010	2011	2012	2013	2014	2015	2016
général : A, C, D	16 437	20 423	23 104	29 647	36 320	37 990	43 688	36 677	40 919	74 846
	1 843	1 612	2 024	2 341	2 746	1 779	2 440	2 253	2 056	
	5 237	6 577	5 183	8 938	8 622	11 866	8 927	13 041	8 771	
technique	475	924	580	886	854	837	977	733	925	5 064
	970	1 299	1 381	1 532	1 605	1 575	1 754	1 501	1 805	
	1 224	1 791	1 877	2 068	1 984	2 282	2 455	1 877	2 038	
	39	103	78	138	113	107	105	95	188	
	561	795	799	736	616	644	474	342	369	
Ensemble	26 786	33 524	35 026	46 286	52 860	57 080	60 820	56 519	57 071	79 910

II. EVOLUTION DES EFFECTIFS DES ETUDIANTS INSCRITS

2.1. UNIVERSITES

2.1.1. Effectifs des étudiants inscrits toutes nationalités confondues des Universités

UNIVERSITES	2007	2008	2009	2010	2011	2012	2013	2014	2015	2016
Antananarivo	25 074	23 349	22 692	23 030	24 567	24 819	26 324	29358	32 681	32 795
Antsiranana	1 573	1 531	1 709	2 063	2 089	2 103	2 223	3266	4 306	4 797
Fianarantsoa	4 005	4 139	5 026	6 057	6 427	7 522	8 662	9978	10 985	10 670
Mahajanga	2 209	2 248	2 188	2 224	2 553	2 801	5 141	6649	6 334	6 260
Toamasina	6 138	7 124	8 513	10 296	11 653	11 702	10 732	10802	9 832	8 668
Toliara	3 354	3 667	4 190	4 223	4 739	4 854	3 291	6674	6 500	6 634
Ensemble	42 353	42 058	44 318	47 893	52 028	53 801	56 373	66 727	70 638	69 824

2.1.2. Effectifs des étudiants inscrits dans les filières de formation académique des Universités

(Faculté de Droit,d'Economie,de Gestion et de Sociologie;Faculté des Sciences; Faculté des Lettres)

Universités	2007	2008	2009	2010	2011	2012	2013	2014	2015	2016
Antananarivo	18 086	15 682	14 523	14 821	15 287	15 744	16 049	18012	20 563	20099
Antsiranana	1 017	968	1 039	1 301	1 184	1 244	1 085	1916	1 919	2330
Fianarantsoa	3 321	3 383	4 286	5 222	4 973	5 599	6 485	7304	7 895	4682
Mahajanga	858	793	740	813	975	975	1 995	2108	1 815	3394
Toamasina	5 984	6 903	8 304	10 279	11 277	11 250	10 163	10163	8 896	6963
Toliara	3 011	3 302	3 846	3 861	4 217	4 288	2 445	5735	4 986	4692
Ensemble	32 277	31 031	32 738	36 297	37 913	39 100	38 222	45 238	46 074	42 160

2.1.3. Effectifs des étudiants inscrits des filières longues des Universités

Universités	2007	2008	2009	2010	2011	2012	2013	2014	2015	2016
Antananarivo	5 521	5 933	6 170	6 252	6 785	6 564	7 781	8052	8 335	10287
Antsiranana	496	494	589	676	819	773	931	1089	1 679	1834
Fianarantsoa	273	284	308	290	510	618	584	1536	1 672	4533
Mahajanga	1 035	1 102	1 067	1 000	1 045	952	1 204	1114	1 442	1436
Toamasina					154	228	345	394	565	464
Toliara	185	202	175	197	341	371	634	801	1 175	1503
Ensemble	7 510	8 015	8 309	8 415	9 654	9 506	11 479	12 986	14 868	20 057

2.1.4. Effectifs des étudiants inscrits des filières courtes/professionnalisantes des Universités

Universités	2007	2008	2009	2010	2011	2012	2013	2014	2015	2016
Antananarivo	1 467	1 734	1 999	1 957	2 495	2 511	2 494	3 294	3 783	2 409
Antsiranana	60	69	81	86	86	86	207	261	708	633
Fianarantsoa	411	472	432	545	944	1 305	1 593	1 138	1 418	1 455
Mahajanga	316	353	381	411	533	874	1 942	3 427	3 077	1 430
Toamasina	154	221	209	17	222	224	224	245	371	1 241
Toliara	158	163	169	165	181	195	212	138	339	439
Ensemble	2 566	3 012	3 271	3 181	4 461	5 195	6 672	8 503	9 696	7 607

2.2. INSTITUTS SUPERIEURS DE TECHNOLOGIE

IST	2007	2008	2009	2010	2011	2012	2013	2014	2015	2016
Antananarivo	650	719	803	852	917	1 033	1 135	1 270	1 324	1 371
Antsiranana	246	305	305	238	281	281	460	460	662	662
Ambositra				151	151	294	401	509	696	824
Ensemble	896	1 024	1 108	1 241	1 349	1 608	1 996	2 239	2 682	2 857

2.3. INSTITUTS NATIONAL DES SCIENCES ET TECHNIQUES NUCLEAIRES

INSTN	2007	2008	2009	2010	2011	2012	2013	2014	2015	2016
Antananarivo	19	21	43	44	58	55	60	58	47	53

2.4. CENTRE NATIONAL DE TELE-ENSEIGNEMENT DE MADAGASCAR (Cycle universitaire)

CNTEMAD	2007	2008	2009	2010	2011	2012	2013	2014	2015	2016
Tous centres régionaux	6 857	7 530	7 777	7 987	10 914	13 428	14 437	16 198	15 570	16 158

2.5. INSTITUTIONS D'ENSEIGNEMENT SUPERIEUR PRIVEES

Institutions privées	2007	2008	2009	2010	2011	2012	2013	2014	2015	2016
Habilitées							15 720	23 922	26 723	31 305
Homologuées	4 361	6 127	6 313	6 292	6 402	6 934	3 251	579	297	157
Autorisées	3 827	5 309	8 901	11 141	14 797	14 319	5 050	3 096	1 600	1 437
Ensemble	8 188	11 436	15 214	17 433	21 199	21 253	24 021	27 597	28 620	32 899

III. EVOLUTION DES ETUDIANTS BOURSIERS

3.1. UNIVERSITES

3.1.1. Effectifs des étudiants boursiers

Universités	2007	2008	2009	2010	2011	2012	2013	2014	2015	2016
Antananarivo	21 078	19 185	19 574	19 980	20 256	21 674	22 623	26 006	28 236	27474
Antsiranana	1 180	1 292	1 520	1 733	1 820	1 911	2 126	2 627	3 611	4269
Fianarantsoa	2 865	3 429	4 270	4 889	4 975	5 439	6 644	6 922	8 170	7991
Mahajanga	1 224	1 197	1 219	1 485	1 606	1 745	3 521	5 301	4 962	4279
Toamasina	4 975	5 764	7 010	7 768	6 705	9 433	7 215	272	6 340	6214
Toliara	2 774	2 832	3 637	3 963	3 904	4 072	2 832	4 656	4 768	4787
Ensemble	34 096	33 699	37 230	39 818	39 266	44 274	44 961	45 784	56 087	55 014

3.1.2. Répartition des étudiants boursiers par taux de bourses

Taux de bourses	2007	2008	2009	2010	2011	2012	2013	2014	2015	2016
3/3	30 639	29 662	32 635	31 685	36 870	41 388	41 168	31 023	52 575	50 463
2/3										
1/2	3 457	4 037	4 595		2 396	2 886	3 793	14 761	3 512	4 551
1/3										
1/4				8 133						
Ensemble	34 096	33 699	37 230	39 818	39 266	44 274	44 961	45 784	56 087	55 014

3.2. INSTITUTS SUPERIEURS DE TECHNOLOGIE

3.2.1. Effectifs des étudiants boursiers

IST	2007	2008	2009	2010	2011	2012	2013	2014	2015	2016
Antananarivo	395	427	499	544	594	632	719	793	871	883
Antsiranana	220	220	240	198	250	250	473	473	662	662
Ambositra							393	509	567	567
Ensemble	615	647	739	742	844	882	1 585	1 775	2 100	2 112

3.2.2. Répartition des étudiants boursiers par taux de bourses

Taux de bourses	2007	2008	2009	2010	2011	2012	2013	2014	2015	2016
3/3	600	640	727	719	824	947	1662	1967	3088	2082
2/3										
1/2	15	7	12							
1/4				23	20	25	13	15	38	30
Ensemble	615	647	739	742	844	972	1 675	1 982	3 126	2 112

IV. ETUDIANTS ETRANGERS

4.1. UNIVERSITES

Universités	2007	2008	2009	2010	2011	2012	2013	2014	2015	2016
Antananarivo	353	146	235	235	351	358	354	349	390	464
Antsiranana	105	79	41	41	43	47	34	36	39	29
Fianarantsoa	84	58	59	59	54	66	77	77	78	42
Mahajanga	114	233	126	126	92	88	130	141	168	189
Toamasina	80	34	47	47	86	87	92	89	97	95
Toliara	196	113	113	113	134	126	113	201	187	141
Ensemble	932	663	621	621	760	772	800	893	959	960

4.2. INSTITUT NATIONAL DES SCIENCES ET TECHNIQUES NUCLEAIRES

INSTN	2007	2008	2009	2010	2011	2012	2013	2014	2015	2016
Antananarivo	3	5	7	7	2	1	1	6	6	5

4.3. INSTITUTS SUPERIEURS DE TECHNOLOGIE

IST	2007	2008	2009	2010	2011	2012	2013	2014	2015	2016
Antananarivo			2	3	4	4	1		néant	néant
Antsiranana	1	1	3	2	2	2		2		
Ambositra										
Ensemble	1	1	5	5	6	6	1	2		

4.4. CENTRE NATIONAL DE TELE-ENSEIGNEMENT DE MADAGASCAR

CNTEMAD	2007	2008	2009	2010	2011	2012	2013	2014	2015	2016
Toutes filières	14	19	17	15	18	15	12	19	23	27
Ensemble	14	19	17	15	18	15	12	19	23	27

4.5. INSTITUTIONS D'ENSEIGNEMENT SUPERIEUR PRIVEES

IESPR	2007	2008	2009	2010	2011	2012	2013	2014	2015	2016
Homologuées	130	125	114	148	142	136	66	3	12	1
Autorisées		252	627	569	947	687	322	242	43	19
Habilitées							492	835	1 133	1142
Ensemble	130	377	741	717	1 089	823	880	1 080	1 188	1 162

V. EVOLUTION DU PERSONNEL ENSEIGNANT

5.1. UNIVERSITES

5.1.1. Effectifs des enseignants permanents nationaux tous grades confondus

Universités	2007	2008	2009	2010	2011	2012	2013	2014	2015	2016
Antananarivo	630	670	668	718	727	716	736	765	814	825
Antsiranana	66	65	72	85	93	100	108	111	114	127
Fianarantsoa	77	83	81	99	94	102	110	114	131	143
Mahajanga	69	83	83	86	89	90	124	126	146	144
Toamasina	42	43	49	62	71	82	83	83	92	97
Toliara	104	108	105	124	152	152	161	167	171	168
Ensemble	988	1 052	1 058	1 174	1 226	1 242	1 322	1 366	1 468	1 504

5.1.2. Répartition des enseignants permanents nationaux par grade

Grades	2007	2008	2009	2010	2011	2012	2013	2014	2015	2016
Prof. Titulaire	98	99	96	92	95	91	86	104	106	133
Professeur	73	76	100	122	129	129	150	132	141	137
Maître de conf.	487	532	534	587	606	622	656	680	703	712
Assistant	330	345	328	373	396	400	430	450	518	522
Ensemble	988	1 052	1 058	1 174	1 226	1 242	1 322	1 366	1 468	1 504

5.2. INSTITUT SUPERIEUR DE TECHNOLOGIE

5.2.1. Effectifs des enseignants permanents nationaux tous grades confondus

IST	2007	2008	2009	2010	2011	2012	2013	2014	2015	2016
Antananarivo	46	53	55	57	63	65	66	65	66	66
Antsiranana	11	11	13	18	17	19	20	20	19	19
Ambositra					7	11	18	28	37	35
Ensemble IST	57	64	68	75	87	95	104	113	122	120

5.2.2. Effectifs des enseignants permanents nationaux par grade

Grades	2007	2008	2009	2010	2011	2012	2013	2014	2015	2016
Prof. Titulaire	2	2	2	2	2	2	2	2	2	2
Professeur						3	2	3	3	3
Maître de conf.	13	15	15	21	26	25	29	32	33	34
Assistant	39	44	49	51	58	64	70	77	89	81
Ensemble	54	61	66	74	86	94	103	114	127	120

5.3. INSTITUT NATIONAL DES SCIENCES ET TECHNIQUES NUCLEAIRES

5.3.1. Effectifs des enseignants permanents nationaux tous grades confondus

INSTN	2007	2008	2009	2010	2011	2012	2013	2014	2015	2016
Antananarivo	10	9	18	8	6	6	7	11	15	18

5.3.2. Effectifs des enseignants permanents nationaux par grade

Grades	2007	2008	2009	2010	2011	2012	2013	2014	2015	2016
Prof. Titulaire	1	1	1	1	1	2	2	1	1	2
Professeur	1		1							
Maître de conf.	4	3	7	6	4	3	3	4	5	9
Assistant	4	5	9	1	1	1	2	6	9	7
Ensemble	10	9	18	8	6	6	7	11	15	18

5.4. EFFECTIF DES ENSEIGNANTS PERMANENTS ET VACATAIRES DES INSTITUTS SUPERIEURS PRIVES

ISPR	2007	2008	2009	2010	2011	2012	2013	2014	2015	2016
Homologuées	852	938	920	1 020	920	1 081	304	84	62	28
Permanents	196	314	332	289	238	282	88	20	13	2
Vacataires	656	624	588	731	682	799	216	64	49	26

5.4. EFFECTIF DES ENSEIGNANTS PERMANENTS ET VACATAIRES DES INSTITUTS SUPERIEURS PRIVES (suite)

ISPR	2007	2008	2009	2010	2011	2012	2013	2014	2015	2016
Autorisées	637	952	1 301	1 703	1 845	1 403	631	348	237	340
Permanents	224	235	302	308	459	288	131	92	41	82
Vacataires	413	717	999	1395	1386	1115	500	256	196	258
Habilitées							2 061	3 000	3 397	4 930
Permanents							342	464	633	881
Vacataires							1 719	2 536	2764	4 049
ENSEMBLE	1 489	1 890	2 221	2 723	2 765	2 484	2 996	3 432	3 696	5 298
Permanents	420	549	634	597	697	570	561	576	687	965
Vacataires	1 069	1 341	1 587	2 126	2 068	1 914	2 435	2 856	3 009	4 333

VI. PERSONNEL ADMINISTRATIF ET TECHNIQUE

6.1. Effectifs du PAT des Universités

Universités	2007	2008	2009	2010	2011	2012	2013	2014	2015	2016
Antananarivo	2 124	2 349	2 255	2 255	2 027	1 510	1 894	1841	1 811	1726
Antsiranana	198	181	175	175	185	185	185	249	278	283
Fianarantsoa	228	236	202	225	241	241	241	318	388	407
Mahajanga	166	161	153	153	153	153	287	293	498	498
Toamasina	270	270	256	241	238	224	224	224	268	284
Toliara	203	195	181	181	239	239	293	326	361	381
Ensemble	3 189	3 392	3 222	3 230	3 083	2 552	3 124	3 251	3 604	3 579

6.2. Effectifs du PAT dans les autres institutions sous-tutelles

Institutions	2010	2011	2012	2013	2014	2015	2016
INSTN	22	25	25	27	12	12	10
IST	88	106	126	156	151	168	146
CNTEMAD	119	119	117	114	114	123	124

6.3. Effectifs du PAT des Institutions supérieures privées

Institutions privées	2007	2008	2009	2010	2011	2012	2013	2014	2015	2016
Habilitées							578	836	975	1 478
Homologuées	325	265	228	246	268	287	88	33	23	3
Autorisées	183	355	486	507	536	567	180	107	89	137
Ensemble	508	620	714	753	804	854	846	976	1 087	1 618

GLOSSAIRE

AAA	: Agronomie et Agro-Alimentaire
ABE	: Anthropologie Biologique et Evolution
AEIR	: Agro- Equipement et Infrastructures Rurales
ACP	: Arômes Cosmétiques Phytomédicaments
AEA	: Attestation d'Etudes Approfondies
AES	: Administration Economique et Sociale
APSA	: Activités Physiques Sportives et Artistiques
B.T.P	: Bâtiments et Travaux Publics
CAG	: Centre Automatisé de Gestion
CAIE	: Chimie Appliquée à l'Industrie et à l'Environnement
CAPEN	: Certificat d'Aptitude Pédagogique de l'Ecole Normale
CAPET	: Certificat d'Aptitude Pédagogique pour l'Enseignement Technique
CAR	: Communication et Animation Rurales
CCA	: Comptabilité, Contrôle et Audit
CNTEMAD	: Centre National de Télé-Enseignement de Madagascar
CODYL	: Communication et Dynamique Locale
CRM	: Communication Rurale et Management
CUFP	: Centre Universitaire de Formation Professionnalisante
DEA	: Diplôme d'Etudes Approfondies
DEGMIA	: Faculté de Droit, des sciences Economiques, de Gestion et de Mathématiques, Informatique et Applications
DEGS	: Droit, Economie, Gestion et Sociologie
DESS	: Diplôme d'Etudes Supérieures Spécialisées
DIFP	: Département Interdisciplinaire et de Formation Professionnelle
DMGRC	: Diplôme de Master de Gestion des Risques et Catastrophes
DNR	: Doctorat de Nouveau Régime
DU	: Diplôme Universitaire
EATP	: Ecole des Arts et Techniques en Prothèse Dentaire
ECDM	: Educateur en Communication en Malgaches pour le Développement
EDSP	: Ecole de Droit et Sciences Politique
EIE	: Etudes d'Impacts et Environnementaux
ELCI	: Ecole des Langues Commerciales Internationales
EMIT	: Ecole de Management Informatique et Technologique
EN	: Electronique
ENI	: Ecole Normale Informatique

ENS	: Ecole Normale Supérieure
ENSET	: Ecole Normale Supérieure pour l'Enseignement Technique
ENTOAP	: ENTOMologie APpliquée
EP	: Environnement et Patrimoine
EPS	: Education Physique et Sportive
ES POLY	: Ecole Supérieure Polytechnique
ESSA	: Ecole Supérieure des Sciences Agronomiques
FDS	: Formation en Développement Social
FECMD	: Formation d'Educateur en Communication en Malgache pour le Développement
FLSH	: Faculté des Lettres et des Sciences Humaines
FPTDS	: Formation Professionnalisante en Travail et Développement Social
GDINS	: Gestion Durable des Insectes Utiles et Nuisibles
GFC	: Gestion Financière et Comptable
GGEO	: Génie GEOlogique
GMI	: Génie Mécanique et Industriel
GPCI	: Génie des Procédures Chimiques et Industriels
GRENE	: Gestion des Ressources Naturelles et de l'Environnement
GTR	: Génie de Télécommunication et Réseaux
IAAA	: Industries Agricoles, Alimentaires et Artisanat
IBA	: Institut Biologique Appliquée
ICE	: Ingénierie de Communication Electronique
IEJ	: Institut d'Etudes Judiciaires
IGAT	: Information Géographique et Aménagement du Territoire
IGF	: Informations Géographique et Foncière
IHSM	: Institut d'Halieutique et des Sciences Marines
ILC/ISOOI	: Institut des Langues et Civilisations des Iles du Sud-Ouest de l'Océan Indien
IMIN	: Ingénierie Minière
INSTN	: Institut National des Sciences et Techniques Nucléaires
IOSTM	: Institut d'Odonto-Stomatologie Tropicale de Madagascar
IPE	: Ingénierie Pétrolière
IPI	: Ingénierie de Projets Industriels
IRM	: Ingénierie des Réseaux Mobiles
ISAE	: Institut Supérieur en Administration des Entreprises
ISPG	: Institut Supérieur Professionnel de Gestion
ISR	: Informatique des Systèmes et Réseaux
ISSEDD	: Insitut Supérieur de Sciences, Environnement et Développement Durable

ISSTM	: Institut Supérieur de Sciences et Technologies de Mahajanga
IST	: Institut Supérieur de Technologie
ISTE	: Institut des Sciences et Techniques de l'Environnement
ISTRA	: Institut Supérieur de Technologie de la Région Atsinanana
IUGM	: Institut Universitaire de Gestion et de Management
LATA	: Langues Appliquées au Tourisme et aux Affaires
LIER	: Licence d'Ingénierie en Energies Renouvelables
LIGCRR	: Licence d'Ingénierie en Gestion des Catastrophes et Réduction des Risques
LIPSS	: Licence Professionnelle de Physique des Signaux et Systèmes
LISTE	: Licence d'Ingénierie en Sciences et Traitement de l'Eau
LPST	: Licence Professionnelle en Sciences de la Terre
MEEM	: Maintenance des Equipements Electro-Mécaniques
MEFT	: Maintenance des Equipements Frigorifiques et Thermiques
MIER	: Master en Ingénierie en Energie Renouvelable
MISA	: Maîtrise en Informatique et Statistiques Appliquées
MISE	: Master en Ingénierie en Système Electronique
MISS	: Maîtrise en Informatique pour les Sciences Sociales
MISTE	: Master en Ingénierie en Sciences et Technique de l'Eau
MSFD	: Maîtrise Spécialisée en Formation et Développement
MTO	: Météorologie
MSTGG	: Master en Sciences et Technique en Géophysique et Géomagnétique
NTE	: Nouvelle Technologie de l'Electricité
PA	: Production Animale
PAT	: Personnel Administratif et Technique
PSEG	: Patrimoine Scientifique, Evolution, Gestion
PV	: Production Végétale
RT-Adr	: Réseaux et Télécommunications, Option Administration des Réseaux
SERA	: Système à Energie Renouvelable et Alternative
SIM	: Science et Ingénierie des Matériaux
STI	: Système de Traitement Informatique
STICOM	: Sciences et Techniques de l'Information et de la Communication
TAM	: Travaux Avancés de Maintenance
TBA	: Techniques Bancaires et Assurances
TC	: Tronc Commun
TCI	: Transit et Commerce International

TCO	: Télécommunaication
TECNA	: Technologie Navale
TGH	: Techniques et Gestion Hotellière
TIM	: Technologie de l'Informatique et du Multimédia
TND	: Technologie Non Destructive
TSPICS	: Technicien Supérieur en Protection Intégrée de la Culture et de la Santé
TSST	: Technicien Supérieur en Sciences de la Terre
UAGC	: Urbanisme - Architecture et Génie Civil

Liste des institutions supérieures privées habilitées

ASJA	: Athénée Saint Joseph Antsirabe
CERF ARMI	: Conseils Etudes Réalisation Formation Armi
EEFPS CONDORCET	: Etablissement d'Enseignement et de Formation Professionnelle Supérieure - Condorcet
ECAT TARATRA	: Ecole de Comptabilité et d'Administration Taratra
EPSA	: Ecole Professionnelle Supérieure Agricole
ES BTP	: Ecole Supérieure de Batiments et Travaux Publics
ESCAME	: Ecole Supérieure de Comptabilité d'Administration et de Management d'Entreprise
ESFI	: Ecole Supérieure de Formation des Infirmiers
ESIGE	: Ecole Supérieure d'Informatique et de Gestion des Entreprises
ESISFSFA	: Ecole Supérieure d'Infirmiers et Sage femme Saint François d'Assise
ESPM	: Ecole Supérieure Paramédicale de Madagascar
ESMIA	: Ecole Supérieure de Management et d'Informatique Appliquée
ESPA MORAMANGA	: Ecole Supérieure Paramédicale de Madagascar Moramanga
ESSCA	: Ecole Sacrée Cœur d'Antanimena
ESSGAM	: Ecole Supérieure Saint Gabriel de Mahajanga
ESSVA	: Ecole Supérieure Spécialisée de Vakinankaratra
EST	: Ecole Supérieure de Technologie
ESTIIM	: Engeneering School of Tourisme, Informatics, Interpretership and Management
ETEC	: Education in Training Employment and Communication
ETFPS/RLG	: Etablissement Technique de Formation Professionnelle Supérieure
ETS	: Etablissement Technique Supérieur
EUROI	: Espace Universitaire Régional de l'Océan Indien
FFF/MM - IMD	: Malagasy Mahomby -Ingénierie et management des actions de developpement
GSI	: Université Génies System Informatics
GSSPA	: Grand Séminaire Saint Paul Apôtre
GUA	: Gate University Ambohidratrimo
HECMMA	: Hautes Etudes Chrétiennes de Management de Mathématiques Appliquées
UPA HPI MASCA	: Université Polytechnique d'Avaradrano Higher and Professional Institute
ICND	: Institut Catholique Notre Dame
IEP	: Institut d'Etudes Politiques Madagascar
IS-IESI	: Institut Supérieure d'Electronique et de Système Informatique
IESTIME	: Institut d'Enseignement Supérieur de Technologie Informatique et de Management d'Entreprise

Liste des institutions supérieures privées habilitées (suite)

IFAS	: Institut de Formation des Agents de Santé
IFELP	: Institut de Formation en Environnement Linguistique et Paramédicale
IFISA	: Institut Supérieur de Formation Infirmière et Sage Femme
IFISAM	: Institut Supérieur de Formation Infirmière et Sage Femme d'Aamoroni Mania
IFPS	: Institut de Formation des Paramédicaux Sofia
IFSPA	: Institut de Formation Supérieur des Paramédicaux
IFSPR	: Institut de Formation Supérieure des Paramédicaux les Rossignols
IFSPT	: Institut de Formation Supérieure des Paramédicaux Toamasina
IFSPTA	: Institut de Formation Supérieure des Paramédicaux Toamasina Analanjirofo
IFT	: Institut de Formation Technique
IGM	: Institut de Gemmologie de Madagascar
IJA	: Institut Jeanne d'Arc
ILC	: Institut de Leadership Chrétien
IMT	: Institute of Management Technology
IMGAM	: Institut de Management des Arts et Métiers
INATA	: Institut des Arts et Technologies Avancées
INFOSUP	: Institut de Formation Supérieure des Paramédicaux
INFOTOUR	: Institut de Formation Tourisme
INSFP	: Institut Supérieure de Formation Paramédicale
INSPAFORT	: Institut Supérieure des Paramédicaux de Fort Dauphin
INSPAM	: Institut Supérieur d'Etude Paramédical de Madagascar
INSPARI	: Institut Supérieure des Paramédicaux de la Région d'Ihoso
INSPnMAD	: Institut Privé de Novateurs de Madagascar
IPLBS	: Institut Privé Le Bon Samaritain Toliara
ISA	: Institut Sainte Anne
ISAE	: Institut Supérieur en Administration d'Entreprise
IS-ARCADE	: Institut Supérieur ARCADE
ISCAM	: Institut Supérieur de la Communication des Affaires de Management
ISCAMen	: Institut Supérieur Catholique de Menabe
ISECOM	: Institut Supérieur Pour l'Entrepreneuriat, le Commerce et le Management
ISFPP	: Institut Supérieur de Formation Professionnelle des Paramédicaux
ISFPS	: Institut Supérieur de Formation des Paramédicaux de la Sofia
ISGEI	: Institut Supérieur de Génie Electronique Informatique
ISGIEM	: Institut Supérieur de Géologie de l'ingénieur et de l'Environnement de Madagascar

Liste des institutions supérieures privées habilitées (suite)

ISIME	: Institut Supérieur d'informatique et de Management d'Entreprise
IS2M	: Institut Supérieur des Métiers de Madagascar
ISITM	: Institut Supérieur de L'Ingénierie et des Techniques de Management
IS INFO	: Institut Supérieur d'informatique
ISM ADVANCEA	: Institut Universitaire Polytechnique de Madagascar
ISMATEC	: Institut des Sciences Médicales, de l'Administration et de Technologie
ISMR	: Institut Supérieur Monseigneur Ramarosandratana
ISPA-ICP	: Institut Supérieur de Pédagogie d'Antananarivo- Institut Catholique de Pédagogie
ISPAG	: Institut Supérieur Privé Agricole
ISPAM	: Institut Supérieur d'Etude Paramédicale de Madagascar
ISPARAMED	: Institut Supérieur des Paramédicaux
ISPAVA	: Institut Supérieur des Paramédicaux Vatomandry
ISPM	: Institut Supérieur Polytechnique de Madagascar
ISPMD	: Institut Supérieur des Paramédicaux Multidisciplinaires
ISPPM	: Institut Supérieur Protestant Paul Minault
ISPPS	: Institut Supérieur des Paramédicaux et de la Promotion de Santé
ISSEG	: Institut Supérieur en Sciences et Environnement et de Gestion
ISSIG-INFOCENTRE	: Institut Supérieur Spécialisé en Informatique et en Gestion
ISSMI	: Institut Supérieur Saint Michel Itaosy
ISTR-V7V	: Institut Supérieur de Technologie Régionale de Vatovavy Fitovinany
ISTS	: Institut Supérieur de Travail Social
IUM	: Institut Universitaire de Madagascar
ITU	: Information Technology University
LIME	: Lutheran Institute of Management and Entrepreneuriat
MTC	: Mad Aid Training Center
PSP	: Philosophat Saint Paul
SALT	: Sekoly Ambony Loterana Momba ny Teolojia
SAMIS-ESIC	: Sekoly Ambony Momba ny Ita sy ny Serasera-Ecole Supérieure de l'Information et de la Communication
SEFAM	: Sekoly Fanomanana Mpitsabo
UAZ	: Institut Supérieur Adventiste Zürcher
UPHS	: Université Privé Hay Soa
UCM	: Université Catholique de Madagascar
UPRIM	: Université Privé de Madagascar
UTB	: University of Technology and Business

Liste des institutions supérieures privées autorisées et homologuées

AFACO	: Institut Supérieur de Formation Professionnelle AFACO
CRADEC	: Conseil de Recherche-Action en Développement Communautaire
CFAMA	: Centre de Formation et d'Application du Machinisme Agricole
EMAP	: Ecole des Métiers et Arts Plastiques
ESDES	: Ecole Supérieure de Développement Economique et Social
IFP RAKETAMANGA	: Institut de Formation Professionnelle Raketamanga
IISS	: Institut International des Sciences Sociales
INFO ESPACE	: Ecole Info Espace
ISFAA	: Institut Supérieur de Formation Aéronautique Aérovision
ISAPSP	: Institut Supérieur pour l'Avenir des Polytechniciens et la Santé Publique
ISFGI	: Institut Supérieur de Formation en Gestion Informatisée
ISPA	: Institut Supérieur Pédagogie d'Antananarivo
ISPR	: Institut Supérieur des Paramédicaux Raitra
ISPRD	: Institut Supérieur des Sciences Paramédicales de la Région Diana
TACT INFO	: Toute Activité Technique de l'Informatique
TECH INFO	: Institut Supérieur des Sciences et Technologie en Informatique
ITSFX	: Institut de Technique Supérieur, collège Saint François Xavier Fianarantsoa
ISSSG	: Institut Supérieur de Spécialisation en Sciences de Gestion EMIR Consulting