



**MINISTERE DE L'ENSEIGNEMENT SUPERIEUR ET DE LA RECHERCHE
SCIENTIFIQUE**

SECRETARIAT GENERAL

**DIRECTION GENERALE DES ORIENTATIONS STRATEGIQUES
ET DES AFFAIRES SOCIALES**

**DIRECTION DES ETUDES, DE LA PLANIFICATION, DE LA STATISTIQUE ET DES
ORIENTATIONS STRATEGIQUES**

ANNUAIRE STATISTIQUE 2016 - 2017

SOMMAIRE

I - DONNEES STATISTIQUES RELATIVES AUX INSTITUTIONS D'ENSEIGNEMENT SUPERIEUR PUBLIQUES AU TITRE DE L'ANNEE UNIVERSITAIRE 2016-2017		Page
1.1	UNIVERSITES	
1.1.1	Répartition des étudiants inscrits par Université, Etablissement au titre de l'année universitaire 2016-2017	1- 4
1.1.2	Répartition des étudiants inscrits par université et par genre au titre de l'année universitaire 2016-2017	5
1.1.3	Effectif des étudiants inscrits par code de redoublement dans les 6 Universités en 2016-2017	6
1.1.4	Répartition des étudiants inscrits à l'Université d'Antananarivo dans les Filières de formation académique et les filières longues ;	7-13
1.1.5	Répartition des étudiants inscrits à l'Université Nord Antsiranana dans les Filières de formation académique et les filières longues	14 - 19
1.1.6	Répartition des étudiants inscrits à l'Université de Fianarantsoa dans les Filières de formation académique et les filières longues	20 - 25
1.1.7	Répartition des étudiants inscrits à l'Université de Mahajanga dans les Filières de formation académique et les filières longues ;	26 - 29
1.1.8	Répartition des étudiants inscrits à l'Université de Toamasina dans les Filières de formation académique et les filières longues ;	30 - 33
1.1.9	Répartition des étudiants inscrits à l'Université de Toliara dans les Filières de formation académique et les filières longues ;	34 - 38
1.1.10	Répartition des étudiants inscrits dans les filières courtes au sein des 6 Universités en 2016-2017	39 - 44
1.1.11	Etudiants de nationalité étrangère inscrits dans les Universités au titre de l'année universitaire 2016-2017	45 - 46
1.1.12	Répartition des étudiants boursiers des 6 Universités au titre de l'année universitaire 2016-2017	47 - 53
1.1.13	Effectif des enseignants permanents nationaux ayant effectué leurs obligations de service au titre de l'année universitaire 2016-2017	54 - 55
1.1.14	Tableau récapitulatif du personnel administratif et technique des 6 Universités au titre de l'année universitaire 2016-2017	56
1.2	INSTITUT NATIONAL DES SCIENCES ET TECHNIQUES NUCLEAIRES (INSTN)	
	Etudiants inscrits toutes nationalités confondues, étudiants étrangers, enseignants permanents nationaux, personnel administratif et technique de l'INSTN au titre de l'année universitaire 2016-2017	57
1.3	INSTITUT SUPERIEUR DE TECHNOLOGIE (IST)	
1.3.1	Répartition des étudiants inscrits des IST par Département et par genre	58
1.3.2	Répartition des étudiants inscrits des IST au titre de l'année 2016-2017	59 - 62
1.3.3	Répartition des étudiants boursiers des IST au titre de l'année universitaire 2016-2017	63
1.3.4	Enseignants permanents nationaux des IST au titre de l'année universitaire 2016-2017	64
1.3.5	Répartition du personnel administratif et technique des IST au titre de l'année universitaire 2016-2017	65

1.4 CENTRE NATIONAL DE TELE-ENSEIGNEMENT DE MADAGASCAR (CNTEMAD)

1.4.1	Apprenants du Cycle Universitaire par filière et par genre (Toutes nationalités confondues) en 2016-2017	66 - 68
1.4.2	Apprenants étrangers inscrits au CNTEMAD en 2016-2017	69
1.4.3	Personnel Administratif et Technique du CNTEMAD en 2016-2017	70

II - DONNEES STATISTIQUES RELATIVES AUX INSTITUTIONS D'ENSEIGNEMENT SUPERIEUR PRIVEES AU TITRE DE L'ANNEE UNIVERSITAIRE 2016-2017

2.1	Effectif des étudiants inscrits aux Institutions supérieures privées habilitées toutes nationalités confondues	71 - 96
2.2	Effectif des étudiants inscrits aux Institutions supérieures privées autorisées toutes nationalités confondues	97 - 100
2.3	Effectif des étudiants étrangers inscrits aux Institutions supérieures privées habilitées	101 - 105
2.4	Effectif des étudiants étrangers inscrits aux Institutions supérieures privées autorisées	106 - 107
2.5	Enseignants permanents et vacataires aux Institutions supérieures privées habilitées	108 - 117
2.6	Enseignants permanents et vacataires aux Institutions supérieures privées autorisées	118 - 120
2.7	Personnel Administratif et Technique des Institutions supérieures privées habilitées	121 - 126
2.8	Personnel Administratif et Technique des Institutions supérieures privées autorisées	127

III - DONNEES STATISTIQUES RELATIVES AU BACCALAUREAT 2017, TAUX DE TRANSITION ET ETUDIANTS DU SYSTEME PAR REGION EN 2016-2017

3.1	Répartition des inscrits et admis au baccalauréat par série du baccalauréat en 2017	128
3.2	Evolution des taux de transition de nouveaux bacheliers de 2007 à 2016	129 - 130
3.3	Répartition régionale des étudiants inscrits de l'année universitaire 2016-2017	131
3.4	Répartition par tranche d'âge des étudiants des institutions supérieures de l'année universitaire 2016-2017	132- 133

IV - MEMORANDUM 2016-2017

134 - 142

V - GLOSSAIRE

ANNEXES

REPARTITION DES ETUDIANTS INSCRITS PAR UNIVERSITE, ETABLISSEMENT AU TITRE DE L'ANNEE UNIVERSITAIRE 2016-2017
(Toutes nationalités confondues)

UNIVERSITES	ETABLISSEMENT / INSTITUT / ECOLE	FILIERES ACADEMIQUES	FILIERES LONGUES	FILIERES COURTES / PROFESSIONNALISANTES	TOTAL
Antananarivo	Faculté des Sciences	5 065 Physique et Application, Chimie et Procédés et Ecologie Industrielle, Biologie, Sciences de la vie et de l'environnement, Mathématique et Informatique, Physiologie animale, Pharmacologie et Cosmétologie, Bassin sédimentaire évolution		1 563 MSTGG, MISE, LIPSS, LIER, MIER, TNDD, LIGCRR, LISTE, MISTE, ACP, ENTOAP, GDINS, LPST, MISA, ABE, MASTER PRO, PSEG	6 628
	Faculté de Droit, Economie, Gestion, Sociologie	11 165 Droit, Economie, Gestion, Sociologie		882 FPTDS	12 047
	Faculté de Médecine		4 287 Médecine humaine, Médecine vétérinaire, Etudes Pharmaceutiques	708 Paramédicaux	4 995
	Faculté des Lettres et Sciences Humaines	5 400 Langues étrangères, Langues et Lettres Malagasy, Histoire, Géographie, Philosophie, Etudes francophones, Etudes culturelles, Etudes anglophones, Etudes Germaniques, Anthropologie, Science de tourisme, CONFUCIUS, Ecole doctorale		319 Plurilinguisme et Interculturelle, sciences du tourisme	5 719
	E.S.S.Agronomiques		561 Sciences agronomiques et environnementales, Foresterie et environnement,		561
	Ecole Supérieure Polytechnique		2 258 BTP, EN, GE, GGEO, GMI, GPCI, Hydraulique, IGAT, IMIN, IPE, MTO, SIM, TCO, STI, UAGC	1 216 BTP, GMI, IGAT, IMIN, SIM, Télécommunication, STI	3 474
	Ecole Normale Supérieure		1 361 Anglais, Français, Malagasy, Histo-Géo, Sc. Nat, Ph-chim, EPS, Philosophie, Mathématiques, ECDM		1 361
	S/Tot Uté d' Antananarivo	21 630		8 467	4 688

REPARTITION DES ETUDIANTS INSCRITS PAR UNIVERSITE, ETABLISSEMENT AU TITRE DE L'ANNEE UNIVERSITAIRE 2016-2017 (Suite)

UNIVERSITES	ETABLISSEMENT / INSTITUT / ECOLE	FILIERES ACADEMIQUES		FILIERES LONGUES		FILIERES COURTES / PROFESSIONNALISANTES		TOTAL
Antsiranana	Faculté des Sciences	959	Physique-chimie, Sciences de la nature et de l'environnement			55	Institut Universitaire des Sciences de l'Environnement et de la Société	1 014
	Faculté des Droits, des Sciences Politiques, des Sciences Economiques et de Gestion*	779	Gestion					779
	Faculté des Lettres et Sciences Humaines	945	Français, anglo-américain					945
	Faculté de Médecine			413	Médecine humaine	283	Paramédicaux	696
	E.N.S.E.T.			772	Math-informatique, Génie électrique, Génie mécanique			772
	Ecole Supérieure Polytechnique			985	TC, Génie élec. Génie méca, Hydraul-Enérg, Electronique ind.			985
	I.S.A.E					449	Assistanat de direction, Gestion comptabilité, Transport Transit et Douanes, Administration générale et gestion des ressources humaines, Gestion comptable et professionnelle, Management des opérations internationales	449
	S/Tot Uté Antsiranana	2 683		2 170		787		5 640
Fianarantsoa	Faculté des Sciences	1 624	Mathématiques, Physique-chimie, MISS					1 624
	Faculté de Droit , d'Economie, de Gestion et des Sciences Sociales	8 123	Droit, Sc sociales, Eco-Gestion,					8 123
	Faculté des Lettres	1 452	Civ et Langue Appl, Histoire et Anthropologie					1 452
	Faculté de Médecine			472	Médecine humaine	539	Paramédicaux	1 011
	Ecole Nationale d' Informatique			1 147	Ingéniorat			1 147
	Ecole Normale Supérieure*			1 850	Mathématique, Physique-chimie			1 850

REPARTITION DES ETUDIANTS INSCRITS PAR UNIVERSITE, ETABLISSEMENT AU TITRE DE L'ANNEE UNIVERSITAIRE 2016-2017 (Suite)

UNIVERSITES	ETABLISSEMENT / INSTITUT / ECOLE	FILIERES ACADEMIQUES		FILIERES LONGUES		FILIERES COURTES / PROFESSIONNALISANTES		TOTAL
Fianarantsoa (suite)	ISTE					720	Environnement, Tourisme Management et Technologie, Agronomie	720
	EMIT			1061	Management, informatique,	395	Relation Publique et Multimédia	1 456
	S/Tot Uté de Fianarantsoa	11 199		4 530		1 654		17 383
Mahajanga	Faculté des Sciences	1 687	Sciences naturelles					1 687
	Faculté de Médecine			1 049	Médecine humaine	381	Paramédicaux	1 430
	I.O.S.T.M			261	Chirurgie dentaire	51	Assistanat dentaire	312
	I.U.G.M					2 115	gestion des entreprises et des administrations	2 115
	Institut de Biologie Appliquée					602	Elevage, agriculture, environnement, biohydrosystème	602
	Ecole de tourisme					224	Tourisme	224
	ILC SSOI					175	Langues et civilisations	175
	EATP					47	Technique en prothèse dentaire	47
	EDSP					462	Droit et sciences politiques	462
	ISSTM					184	Génie civil, industriel, électrique, thermique, informatique	184
S/Tot Uté de Mahajanga	1 687			1 310		4 241		7 238
Toamasina	DEGMIA	4 589	Economie, Gestion, Droit, Mathématique Informatique et Application					4 589
	Faculté des Lettres et Sciences Humaines	1 793	Philosophie, Français, Histoire, Géographie					1 793
	Faculté de Médecine			524	Médecine humaine	227	Infirmier, Maïeutique	751
	ISSEDD					425	Environnement	425

REPARTITION DES ETUDIANTS INSCRITS PAR UNIVERSITE, ETABLISSEMENT AU TITRE DE L'ANNEE UNIVERSITAIRE 2016-2017 (Suite)

UNIVERSITES	ETABLISSEMENT / INSTITUT / ECOLE	FILIERES ACADEMIQUES	FILIERES LONGUES	FILIERES COURTES / PROFESSIONNALISANTES	TOTAL			
Toamasina (suite)	ISTRA (ex : ISPG)			38	Gestion des Entreprises et Administrartion	38		
	ISTRALMA			542	Gestion, Droit	542		
	ISTRCE			277		277		
	S/Tot Uté de Toamasina	6 382		524		1 509	8 415	
Toliara	Faculté de Gestion, de l'Economie, de Droit et de Sociologie	2 302	Droit, Gestion			2 302		
	Faculté des Sciences	711	Sciences naturelles, Physique-chimie			711		
	Faculté des Lettres et Sciences Humaines	2 097	Philosophie, Français, Histoire, Géographie, Malagasy			2 097		
	Faculté de Médecine			421	Médecine humaine	261	Infirmier, sage femme	682
	Ecole Normale Supérieure*			981	Philosophie, Psychologie et Sciences de l'éducation		981	
	IHSM			171	sciences marines		171	
	IST Toliara*					213	Agronomie, Sciences et Technologie de l'eau	213
	IES Menabe					89	Technique de l'environnement, Agronomie	89
	S/Tot Uté de Toliara	5 110		1 573		563	7 246	
Ensemble 6 Universités		48 691		18 574		13 442	80 707	

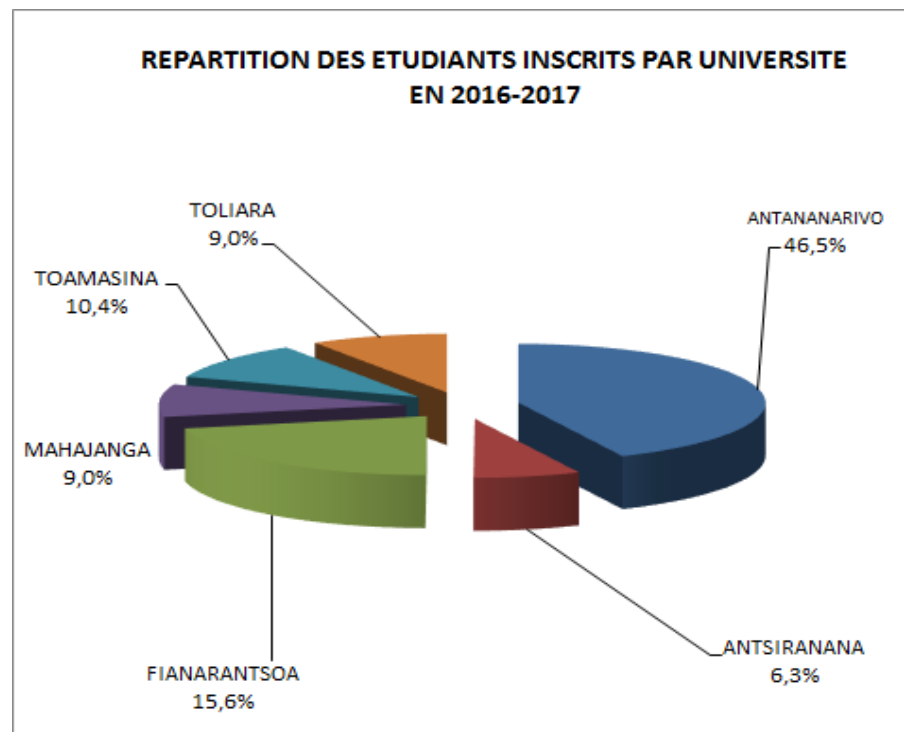
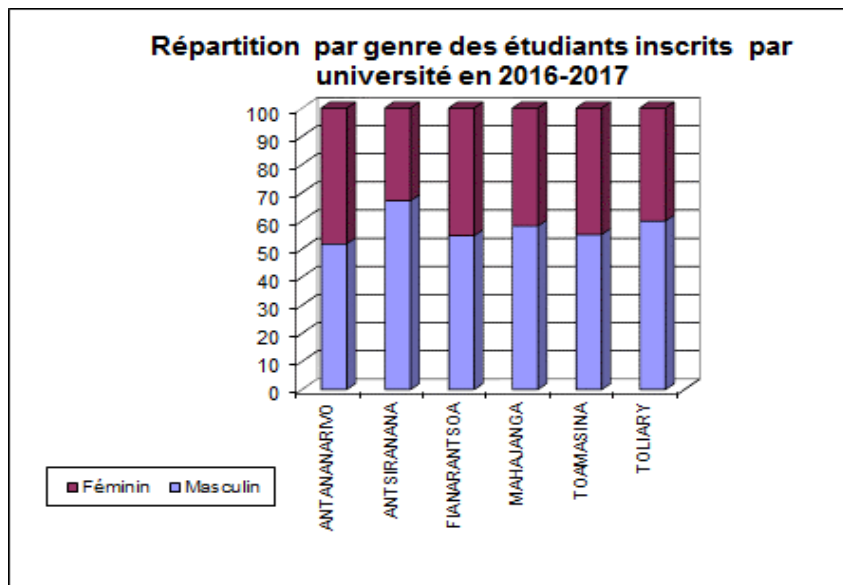
* données de l'année antérieure

REPARTITION DES ETUDIANTS INSCRITS PAR UNIVERSITE ET PAR GENRE AU TITRE DE L'ANNEE 2016- 2017

(Toutes nationalités confondues)

FILIERES DE FORMATION ACADEMIQUE, FILIERES LONGUES ET COURTES

UNIVERSITES	Masculin	Féminin	TOTAL
ANTANANARIVO	18 003	16 782	34 785
ANTSIRANANA	3 783	1 857	5 640
FIANARANTSOA	9 503	7 880	17 383
MAHAJANGA	4 209	3 029	7 238
TOAMASINA	4 633	3 782	8 415
TOLIARA	4 339	2 907	7 246
Ensemble 6 Universtés	44 470	36 237	80 707



EFFECTIF DES ETUDIANTS INSCRITS PAR CODE DE REDOUBLEMENT DANS LES 6 UNIVERSITES EN 2016-2017

Filières académiques, filières longues et filières courtes
(Par cycle, année d'études, genre et code de redoublement)

Cycle d'études	Année d'études	Masculin				Féminin				Ensemble			
		N	R	T+	S/tot	N	R	T+	S/tot	N	R	T+	Total
1er cycle	L1	15 443	2 974	235	18 652	12 953	2 608	119	15 680	28 396	5 582	354	34 332
	L2	7 244	1 243	146	8 633	6 068	1 212	166	7 446	13 312	2 455	312	16 079
	S/T	22 687	4 217	381	27 285	19 021	3 820	285	23 126	41 708	8 037	666	50 411
2nd cycle	L3	6 257	805	89	7 151	4 773	744	50	5 567	11 030	1 549	139	12 718
	M1	4 785	300	19	5 104	3 552	266	18	3 836	8 337	566	37	8 940
	M2	3 486	222	1	3 709	2 453	245	11	2 709	5 939	467	12	6 418
	6	270	8	0	278	266	3	0	269	536	11	0	547
	S/T	14 798	1 335	109	16 242	11 044	1 258	79	12 381	25 842	2 593	188	28 623
3ème cycle	7	172	0	0	172	159	0	0	159	331	0	0	331
	8	127	0	0	127	161	0	0	161	288	0	0	288
	DOCTORAT	572	49	23	644	366	40	4	410	938	89	27	1 054
	S/T	871	49	23	943	686	40	4	730	1 557	89	27	1 673
TOTAL		38 356	5 601	513	44 470	30 751	5 118	368	36 237	69 107	10 719	881	80 707

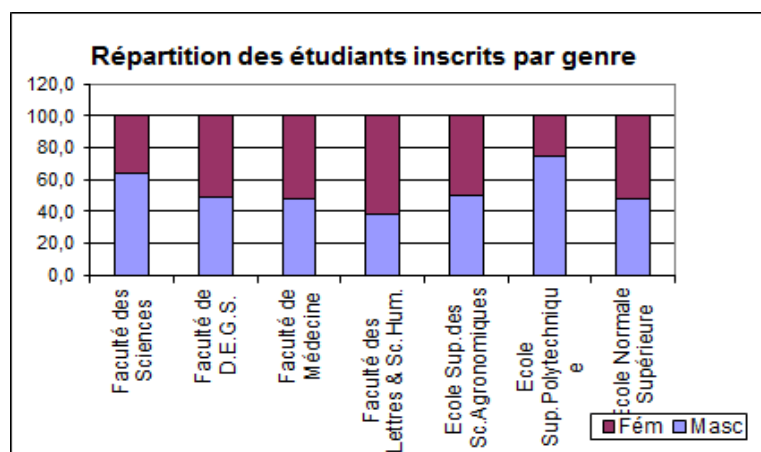
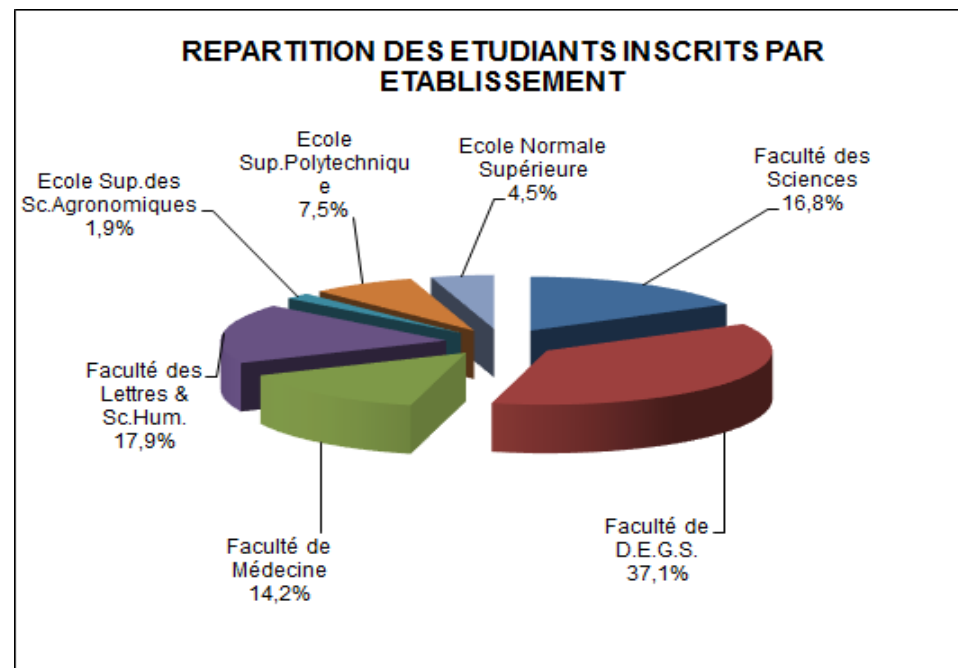
Sur un effectif de 80 707 étudiants inscrits dans les 6 universités, 85,6% sont passants, 14,4% sont redoublants et plus. En premier cycle, sur un effectif de 50 411 étudiants inscrits, la répartition des passants et des redoublants est de 82,7% et 17,3% respectivement; en second cycle, elle est de 90,3% et 9,7% respectivement sur un effectif de 28 623, en troisième cycle et plus, elle est de 93,1% et 6,9% sur un effectif de 1 673. Par ailleurs, 62,5% des étudiants inscrits sont en premier cycle, 35,5% en second cycle et 2,0% en troisième cycle.

REPARTITION DES ETUDIANTS INSCRITS PAR UNIVERSITE AU TITRE DE L 'ANNEE 2016-2017 (Toutes nationalités confondues)

FORMATION DE TYPE ACADEMIQUE ET FILIERES LONGUES

UNIVERSITE D'ANTANANARIVO

Etablissements	Masculin	Féminin	TOTAL
Faculté des Sciences	3 253	1 812	5 065
Faculté de D.E.G.S.	5 437	5 728	11 165
Faculté de Médecine	2 041	2 246	4 287
Faculté des Lettres & Sc.Hum.	2 077	3 323	5 400
Ecole Sup.des Sc.Agronomiques	280	281	561
Ecole Sup.Polytechnique	1 690	568	2 258
Ecole Normale Supérieure	655	706	1 361
Université d'Antananarivo	15 433	14 664	30 097



La formation de type académique dans les établissements (Facultés des Sciences, Droit -Economie- Gestion et Sociologie, Lettres et Sciences humaines) et celle des filières longues (Sciences agronomiques, Polytechnique, Ecole Normale Supérieure, Médecine) à l'Université d'Antananarivo ont enregistré **30 097** étudiants inscrits au titre de l'année 2016-2017, soit une augmentation de **2,0%** par rapport à l'effectif de 2015-2016 (29 500) . La Faculté DEGS accapare **37,1%** des étudiants inscrits.

La répartition par genre à l'Université d'Antananarivo est de **51,3%** et **48,7%** pour le sexe masculin et féminin respectivement.

UNIVERSITE : ANTANANARIVO

FACULTE DES SCIENCES

Mention	ANNEE D'ETUDE																				
	L1			L2			L3			M1			M2			Doctorat			TOTAL		
	M	F	S/T	M	F	S/T	M	F	S/T	M	F	S/T	M	F	S/T	M	F	S/T	M	F	S/T
Biologie et écologie végétale			0			0	43	56	99	10	17	27	18	19	37			0	71	92	163
Physique et Appliquation	880	223	1 103	123	28	151	50	11	61	69	15	84	70	14	84	79	11	90	1 271	302	1 573
Biochimie Fondamentale Appliquée	504	548	1 052	130	174	304	52	42	94	45	46	91	47	37	84			0	778	847	1 625
Chimie			0	81	38	119	52	19	71	12	9	21	17	7	24			0	162	73	235
Procédés et Ecologie Industrielle			0			0			0	30	15	45	41	11	52	15	10	25	86	36	122
Sciences de la Terre et de l'Environnement			0	46	36	82	63	45	108	44	37	81	47	35	82	19	22	41	219	175	394
Mathématiques et informatique			0	155	36	191	113	19	132	88	25	113	72	16	88	1	0	1	429	96	525
Physiologie animale, Pharmacologie et Cosmétologie			0	23	31	54	37	35	72	26	16	42	26	26	52			0	112	108	220
Bassin sédimentaire évolution conservation			0	12	9	21	29	10	39	20	21	41	46	27	73			0	107	67	174
Zoologie et Biodiversité Animale			0			0			0	5	7	12	13	9	22			0	18	16	34
S/T	1 384	771	2 155	570	352	922	439	237	676	349	208	557	397	201	598	114	43	157	3 253	1 812	5 065

FACULTE DE DROIT,D' ECONOMIE,DE GESTION ET DE SOCIOLOGIE

FILIERE	ANNEE D'ETUDE																				
	L1			L2			L3			M1			M2			Doctorat			TOTAL		
	M	F	S/T	M	F	S/T	M	F	S/T	M	F	S/T	M	F	S/T	M	F	S/T	M	F	S/T
Droit	482	635	1 117	169	284	453	269	229	498	143	196	339	44	52	96	6	10	16	1 113	1 406	2 519
Economie	622	649	1 271	303	290	593	171	135	306	148	100	248			0	26	18	44	1 270	1 192	2 462
Gestion	444	449	893	314	337	651	207	202	409	178	196	374	92	120	212	16	10	26	1 251	1 314	2 565

FACULTE DE DROIT, D' ECONOMIE, DE GESTION ET DE SOCIOLOGIE (suite)

FILIERE	ANNEE D'ETUDE																				
	L1			L2			L3			M1			M2			Doctorat			TOTAL		
	M	F	S/T	M	F	S/T	M	F	S/T	M	F	S/T	M	F	S/T	M	F	S/T	M	F	S/T
Gestion (FOAD)	473	380	853	109	98	207	26	24	50			0			0			0	608	502	1 110
Gestion : DMGRC			0			0			0			0	32	15	47			0	32	15	47
Sociologie	441	389	830	266	341	607	247	334	581	62	77	139	99	123	222	48	35	83	1 163	1 299	2 462
S/T	2 462	2 502	4 964	1 161	1 350	2 511	920	924	1 844	531	569	1 100	267	310	577	96	73	169	5 437	5 728	11 165

FACULTE DE MEDECINE

FILIERE	ANNEE D'ETUDE																				
	1è			2è			3è			4e			5e			6e			7e		
	M	F	S/T	M	F	S/T	M	F	S/T	M	F	S/T	M	F	S/T	M	F	S/T	M	F	S/T
Médecine humaine	564	677	1 241	142	175	317	170	175	345	159	166	325	170	158	328	114	127	241	128	127	255
Médecine Vétérinaire	29	66	95	35	10	45	26	21	47	23	14	37	23	21	44	27	16	43			0
Etudes Pharmaceutiques	34	61	95	10	19	29	3	20	23	6	19	25	12	14	26	6	21	27			0
S/T	627	804	1 431	187	204	391	199	216	415	188	199	387	205	193	398	147	164	311	128	127	255

FACULTE DE MEDECINE (suite)

FILIERE									
	8è			3è Cycle			TOTAL		
	M	F	S/T	M	F	S/T	M	F	S/T
Médecine humaine	99	135	234	261	204	465	1 807	1 944	3 751
Médecine Vétérinaire			0			0	163	148	311
Etudes Pharmaceutiques			0			0	71	154	225
S/T	99	135	234	261	204	465	2 041	2 246	4 287

FACULTE DES LETTRES ET SCIENCES HUMAINES

FILIERE	ANNEE D'ETUDE																				
	L1			L2			L3			M1			M2			Doctorat			TOTAL		
	M	F	S/T	M	F	S/T	M	F	S/T	M	F	S/T	M	F	S/T	M	F	S/T	M	F	S/T
Langues étrangères*	25	65	90	21	62	83	10	41	51			0			0			0	56	168	224
Langue et Lettres Malagasy	136	270	406	36	60	96	45	75	120	21	34	55	24	59	83			0	262	498	760
Histoire	118	76	194	29	33	62	25	20	45	19	25	44	37	33	70			0	228	187	415
Géographie	132	160	292	55	65	120	40	43	83	63	55	118	104	70	174			0	394	393	787
Philosophie	52	17	69	22	3	25	14	11	25	8	1	9	11	4	15			0	107	36	143
Etudes Francophones	107	239	346	35	77	112	51	106	157	3	17	20	36	63	99			0	232	502	734
Psychologie sociale et interculturelle	30	38	68	14	14	28	5	11	16	5	4	9	4	2	6			0	58	69	127
Etudes Anglophones	103	216	319	85	217	302	59	134	193			0			0			0	247	567	814
Etudes Germaniques	14	70	84	7	35	42	2	17	19			0			0			0	23	122	145
Langue et culture chinoise	53	148	201	46	100	146	16	41	57			0			0			0	115	289	404
Communication, Médiation, Médias et organisation	33	74	107	17	38	55	7	33	40	8	6	14	5	16	21			0	70	167	237
Anthropologie	70	68	138	41	33	74	23	54	77	23	40	63	28	67	95			0	185	262	447
ECOLE DOCTORALE			0			0			0			0			0	100	63	163	100	63	163
S/T	873	1 441	2 314	408	737	1 145	297	586	883	150	182	332	249	314	563	100	63	163	2 077	3 323	5 400

* Espagnol et russe

FILIERE	ANNEE D'ETUDE																				
	L1			L2			L3			M1			M2			Doctorat			TOTAL		
	M	F	S/T	M	F	S/T	M	F	S/T	M	F	S/T	M	F	S/T	M	F	S/T	M	F	S/T
Sciences agronomiques et environnementales	52	48	100	44	54	98	43	55	98			0			0			0	139	157	296
Foresterie et environnement			0			0			0	19	8	27	17	13	30	1	0	1	37	21	58
Industries Agro-alimentaires			0			0			0	5	18	23	10	13	23			0	15	31	46
Agro-management			0			0			0	12	11	23	19	13	32			0	31	24	55
Agriculture Tropicale et Développement Durable			0			0			0	11	14	25	12	14	26	1	0	0	24	28	52
Sciences animales			0			0			0	15	4	19	11	9	20	1	3	4	27	16	43
Agroécologie, Biodiversité et Changement climatique			0			0			0	7	4	11			0			0	7	4	11
S/T	52	48	100	44	54	98	43	55	98	69	59	128	69	62	131	3	3	5	280	281	561

ECOLE SUPERIEURE POLYTECHNIQUE

FILIERE	ANNEE D'ETUDE																		TOTAL		
	L1			L2			L3			M1			M2			Doctorat			M	F	S/T
	M	F	S/T	M	F	S/T	M	F	S/T	M	F	S/T	M	F	S/T	M	F	S/T	M	F	S/T
BTP	38	6	44	35	5	40	33	9	42	41	18	59	26	9	35			0	173	47	220
ELECTRONIQUE	42	3	45	19	2	21	36	1	37	43	10	53	28	2	30			0	168	18	186
GENIE ELECTRIQUE	50	4	54	24	0	24	26	5	31	40	6	46	32	6	38			0	172	21	193
GENIE GEOLOGIQUE	30	15	45	17	8	25	24	8	32	27	16	43	18	8	26			0	116	55	171
GMI	23	5	28	28	1	29	33	7	40	52	2	54	22	3	25			0	158	18	176
GPCI	43	22	65	18	13	31	24	14	38	38	36	74	9	11	20			0	132	96	228
HYDRAULIQUE	13	3	16	16	1	17	18	5	23	27	7	34	10	3	13			0	84	19	103
IGAT	16	9	25	23	9	32	23	9	32	16	8	24	24	11	35			0	102	46	148
IMIN	41	25	66	13	7	20	20	8	28	18	6	24	14	8	22			0	106	54	160
IPE	16	6	22	13	8	21	21	9	30	25	6	31	8	5	13			0	83	34	117

ECOLE SUPERIEURE POLYTECHNIQUE (suite)

FILIERE	ANNEE D'ETUDE																		TOTAL		
	L1			L2			L3			M1			M2			Doctorat					
	M	F	S/T	M	F	S/T	M	F	S/T	M	F	S/T	M	F	S/T	M	F	S/T	M	F	S/T
METEOROLOGIE			0	29	18	47	28	23	51	30	16	46	12	3	15			0	99	60	159
SIM	37	14	51	28	11	39	28	7	35	31	4	35	19	6	25			0	143	42	185
TELECOMMUNICATION	36	18	54	16	6	22	29	9	38	47	14	61	24	11	35			0	152	58	210
Doctorale			0			0			0			0			0	2	0	2	2	0	2
S/T	385	130	515	279	89	368	343	114	457	435	149	584	246	86	332	2	0	2	1 690	568	2 258

ECOLE NORMALE SUPERIEURE

Mention	ANNEE D'ETUDE																		TOTAL		
	L1			L2			L3			M1			M2			Doctorat					
	M	F	S/T	M	F	S/T	M	F	S/T	M	F	S/T	M	F	S/T	M	F	S/T	M	F	S/T
FEA	8	23	31	5	13	18	2	21	23	7	12	19			0			0	22	69	91
FEF	12	25	37	5	25	30	5	27	32	20	38	58			0			0	42	115	157
FEM	10	27	37	8	18	26	9	28	37	6	14	20			0			0	33	87	120
Histo - Géo	33	34	67	17	10	27	10	10	20	15	26	41	6	12	18			0	81	92	173
Physique Chimie	21	9	30	31	8	39	8	8	16	6	9	15	13	7	20			0	79	41	120
SVT	20	13	33	9	13	22	9	15	24	4	15	19	10	15	25			0	52	71	123
APSA (ex : EPS)	47	16	63	25	6	31	26	5	31	21	4	25	29	10	39			0	148	41	189
Mathématiques	30	12	42	18	7	25	25	9	34	6	1	7			0			0	79	29	108
FEP	14	14	28	12	12	24	21	11	32			0			0			0	47	37	84
FECMD	10	23	33	7	18	25	5	8	13	4	9	13			0			0	26	58	84
Elements Constitutifs			0	12	14	26	12	14	26			0			0			0	24	28	52
SE	11	20	31	11	18	29			0			0			0			0	22	38	60
S/T	216	216	432	160	162	322	132	156	288	89	128	217	58	44	102	0	0	0	655	706	1 361

TABLEAU RECAPITULATIF DE L'UNIVERSITE D'ANTANANARIVO

Etablissements	ANNEE D'ETUDE																				
	L1			L2			L3			M1			M2			6è			7e		
	M	F	S/T	M	F	S/T	M	F	S/T	M	F	S/T	M	F	S/T	M	F	S/T	M	F	S/T
FAC. SCIENCES	1 384	771	2 155	570	352	922	439	237	676	349	208	557	397	201	598			0			0
FAC.D.E.G.S.	2 462	2 502	4 964	1 161	1 350	2 511	920	924	1 844	531	569	1 100	267	310	577			0			0
FAC.MEDECINE	627	804	1 431	187	204	391	199	216	415	188	199	387	205	193	398	147	164	311	128	127	255
FAC.LETTRES	873	1 441	2 314	408	737	1 145	297	586	883	150	182	332	249	314	563			0	249	314	563
E.S.S.AGRO.	52	48	100	44	54	98	43	55	98	69	59	128	69	62	131			0	3	3	6
E.S POLYTECHNIQUE	385	130	515	279	89	368	343	114	457	435	149	584	246	86	332			0			0
ECOLE NORMALE SUPERIEURE	216	216	432	160	162	322	132	156	288	89	128	217	58	44	102			0			0
TOTAL	5 999	5 912	11 911	2 809	2 948	5 757	2 373	2 288	4 661	1 811	1 494	3 305	1 491	1 210	2 701	147	164	311	380	444	824

TABLEAU RECAPITULATIF DE L'UNIVERSITE D'ANTANANARIVO (suite)

Etablissements	ANNEE D'ETUDE						TOTAL		
	8è			Doctorat					
	M	F	S/T	M	F	S/T	M	F	S/T
FAC. SCIENCES			0	114	43	157	3 253	1 812	5 065
FAC.D.E.G.S.			0	96	73	169	5 437	5 728	11 165
FAC.MEDECINE	99	135	234	261	204	465	2 041	2 246	4 287
FAC.LETTRES			0	100	63	163	2 077	3 323	5 400
E.S.S.AGRONOMIE			0	3	3	6	280	281	561
E.S POLYTECHNIQUE			0	2	0	2	1 690	568	2 258
ECOLE NORMALE SUPERIEURE			0	0	0	0	655	706	1 361
TOTAL	99	135	234	576	386	962	15 433	14 664	30 097

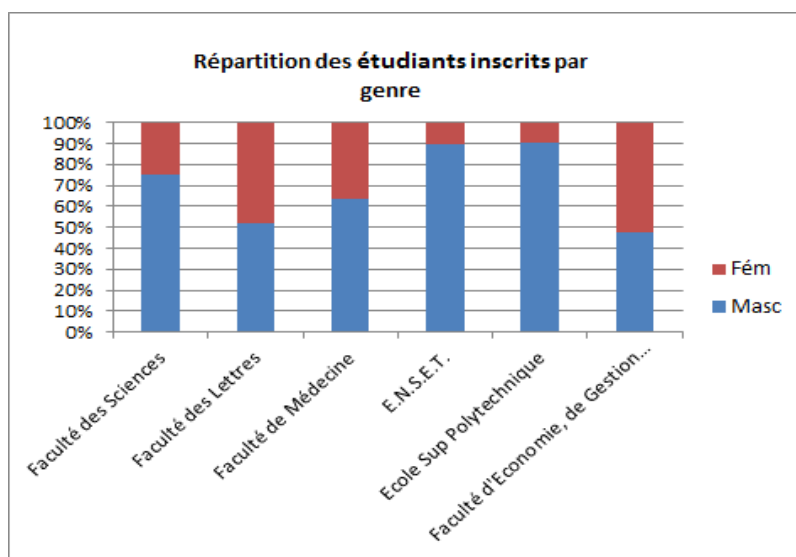
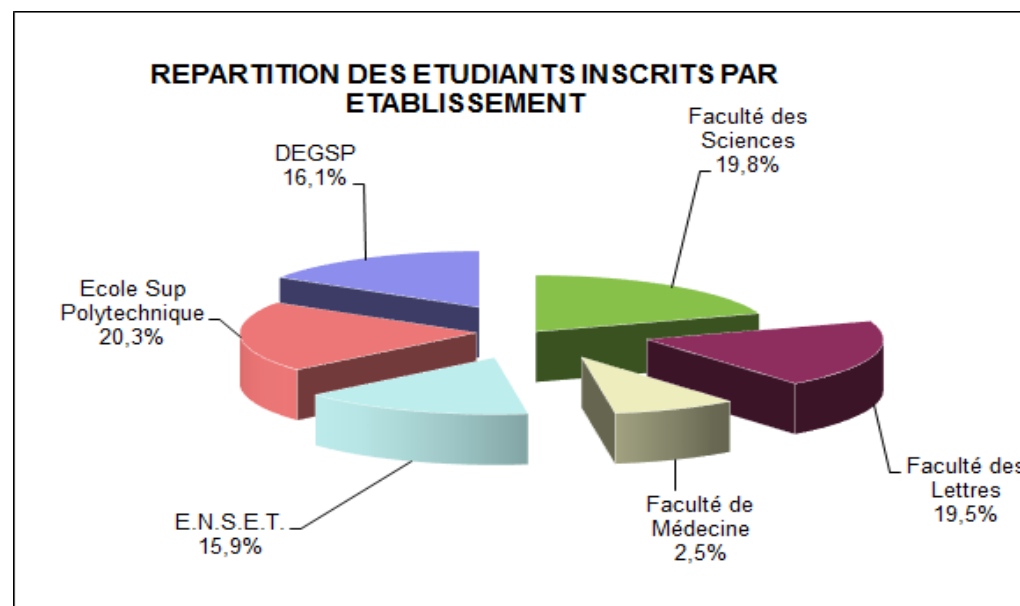
REPARTITION DES ETUDIANTS INSCRITS PAR UNIVERSITE AU TITRE DE L'ANNEE 2016 -2017

(Toutes nationalités confondues)

FORMATION DE TYPE ACADEMIQUE ET FILIERES LONGUES

UNIVERSITE NORD ANTSIRANANA

Etablissements	Masculin	Féminin	TOTAL
Faculté des Sciences	723	236	959
Faculté des Lettres	492	453	945
Faculté de Médecine	262	151	413
E.N.S.E.T.	694	78	772
Ecole Sup Polytechnique	886	99	985
DEGSP	369	410	779
Université Nord Antsiranana	3 426	1 427	4 853



La formation académique des établissements (Facultés des Sciences, Lettres et Sciences humaines, Economie, de Gestion et Sciences Politiques) et celle des filières longues (Ecole Supérieure Polytechnique, ENSET, Faculté de Médecine) de l'Université Nord d' Antsiranana ont enregistré **4 853** étudiants inscrits au titre de l'année **2016-2017**; cet effectif a été de **4 164** en 2015- 2016, soit une augmentation de **16,5%**. L'Ecole Supérieure Polytechnique accapare les **20,3%** des étudiants inscrits. Le sexe masculin occupe les **70,6%** de l'ensemble des étudiants inscrits à l'Université Nord Antsiranana.

ETABLISSEMENTS DE FORMATION ACADEMIQUE ET DE FILIERES LONGUES

UNIVERSITE : NORD ANTSIRANANA

FACULTE DES SCIENCES

FILIERE	ANNEE D'ETUDE																		TOTAL		
	L1			L2			L3			M1			M2			DOCTORAT					
	M	F	S/T	M	F	S/T	M	F	S/T	M	F	S/T	M	F	S/T	M	F	S/T	M	F	S/T
Physique-Chimie	101	9	110	85	20	105	118	19	137	104	20	124	98	14	112			0	506	82	588
sciences de la Nature et de l'Environnement	75	27	102	25	32	57	35	22	57	35	35	70	47	38	85			0	217	154	371
S/T	176	36	212	110	52	162	153	41	194	139	55	194	145	52	197	0	0	0	723	236	959

FACULTE DE MEDECINE

FILIERE	ANNEE D'ETUDE																	
	1è			2è			3è			4è			5e			6e		
	M	F	S/T	M	F	S/T	M	F	S/T	M	F	S/T	M	F	S/T	M	F	S/T
Médecine humaine	141	88	229	28	14	42	29	13	42	17	10	27	20	10	30	14	6	20
S/T	141	88	229	28	14	42	29	13	42	17	10	27	20	10	30	14	6	20

FACULTE DE MEDECINE (suite)

FILIERE	ANNEE D'ETUDE			TOTAL		
	7è					
	M	F	S/T	M	F	S/T
Médecine humaine	13	10	23	262	151	413
S/T	13	10	23	262	151	413

FACULTE DES LETTRES ET SCIENCES HUMAINES

FILIERE	ANNEE D'ETUDE																		TOTAL		
	L1			L2			L3			M1			M2			DOCTORAT					
	M	F	S/T	M	F	S/T	M	F	S/T	M	F	S/T	M	F	S/T	M	F	S/T	M	F	S/T
Lettres modernes	115	110	225	35	51	86	29	35	64			0			0			0	179	196	375
Langues appliquées au tourisme	24	29	53	24	16	40	21	13	34			0			0			0	69	58	127
Géographie	103	83	186	81	68	149	41	26	67			0			0			0	225	177	402
Enseignement commun			0			0			0	16	15	31			0			0	16	15	31
Littérature et intertextualité / Sciences du langage			0			0			0			0	3	7	10			0	3	7	10
S/T	242	222	464	140	135	275	91	74	165	16	15	31	3	7	10	0	0	0	492	453	945

ECOLE NORMALE SUPERIEURE POUR L'ENSEIGNEMENT TECHNIQUE (ENSET)

FILIERE	ANNEE D'ETUDE																		TOTAL		
	L1			L2			L3			M1			M2			DOCTORAT					
	M	F	S/T	M	F	S/T	M	F	S/T	M	F	S/T	M	F	S/T	M	F	S/T	M	F	S/T
Base pédagogique	240	27	267			0			0			0			0				240	27	267
Math-Informatique			0	66	9	75	54	3	57	32	6	38	25	7	32				177	25	202
Génie Electrique			0	39	4	43	34	3	37	19	1	20	33	5	38				125	13	138
Génie mécanique			0	30	3	33	12	0	12	13	1	14	22	1	23				77	5	82
Génie Civil			0	32	3	35	27	5	32	16	0	16			0				75	8	83
S/T	240	27	267	167	19	186	127	11	138	80	8	88	80	13	93	0	0	0	694	78	772

ECOLE SUPERIEURE POLYTECHNIQUE

FILIERE	ANNEE D'ETUDE																		TOTAL		
	L1			L2			L3			M1			M2			DOCTORAT					
	M	F	S/T	M	F	S/T	M	F	S/T	M	F	S/T	M	F	S/T	M	F	S/T	M	F	S/T
Tronc commun	300	36	336			0			0			0			0			0	300	36	336
Génie Civil			0	27	4	31	51	6	57	22	5	27	28	4	32			0	128	19	147
Genie Electrique			0	69	4	73	35	2	37	27	3	30	23	3	26			0	154	12	166
Génie Mecanique			0	73	2	75	35	3	38	31	0	31	29	3	32			0	168	8	176
Hydraulique Energétique			0			0	14	1	15	15	1	16	14	2	16			0	43	4	47
STIC			0			0	33	5	38	31	9	40	29	6	35			0	93	20	113
S/T	300	36	336	169	10	179	168	17	185	126	18	144	123	18	141	0	0	0	886	99	985

FACULTE DES DROITS, DES SCIENCES POLITIQUES, DES SCIENCES ECONOMIQUES ET DE GESTION (DEGSP)

FILIERE	ANNEE D'ETUDE																		TOTAL		
	L1			L2			L3			M1			M2			DOCTORAT					
	M	F	S/T	M	F	S/T	M	F	S/T	M	F	S/T	M	F	S/T	M	F	S/T	M	F	S/T
Sciences de gestion	101	109	210	28	37	65	24	35	59	31	35	66	17	14	31			0	201	230	431
Droit et Sciences politiques	75	92	167	24	34	58	14	23	37			0			0			0	113	149	262
Sciences économiques	55	31	86			0			0			0			0			0	55	31	86
S/T	231	232	463	52	71	123	38	58	96	31	35	66	17	14	31	0	0	0	369	410	779

TABLEAU RECAPITULATIF DE L'UNIVERSITE NORD ANTSIRANANA

Etablissements	ANNEE D'ETUDE																	
	L1			L2			L3			M1			M2			6ème A		
	M	F	S/T	M	F	S/T	M	F	S/T	M	F	S/T	M	F	S/T	M	F	S/T
FAC.SCIENCES	176	36	212	110	52	162	153	41	194	139	55	194	145	52	197	0	0	0
FACULTE DE MEDECINE	141	88	229	28	14	42	29	13	42	17	10	27	20	10	30	14	6	20
FAC.LETTRES	242	222	464	140	135	275	91	74	165	16	15	31	3	7	10	0	0	0
E.N.S.E.T.	240	27	267	167	19	186	127	11	138	80	8	88	80	13	93			
E.S.POLYTECHNIQUE	300	36	336	169	10	179	168	17	185	126	18	144	123	18	141			
FAC. ECONOMIE, GESTION ET SCIENCES POLITIQUES	231	232	463	52	71	65	38	58	59	31	35	66	17	14	31			
TOTAL	1 330	641	1 971	666	301	909	606	214	783	409	141	550	388	114	502	14	6	20

TABLEAU RECAPITULATIF DE L'UNIVERSITE NORD ANTSIRANANA (suite)

Etablissements	ANNEE D'ETUDE			TOTAL		
	7ème A					
	M	F	S/T	M	F	S/T
FAC.SCIENCES			0	723	236	959
FACULTE DE MEDECINE	13	10	23	249	141	390
FAC.LETTRES			0	492	453	945
E.N.S.E.T.				694	78	772
E.S.POLYTECHNIQUE				886	99	985
FAC. ECONOMIE, GESTION ET SCIENCES POLITIQUES				369	410	779
TOTAL	13	10	23	3 413	1 417	4 830

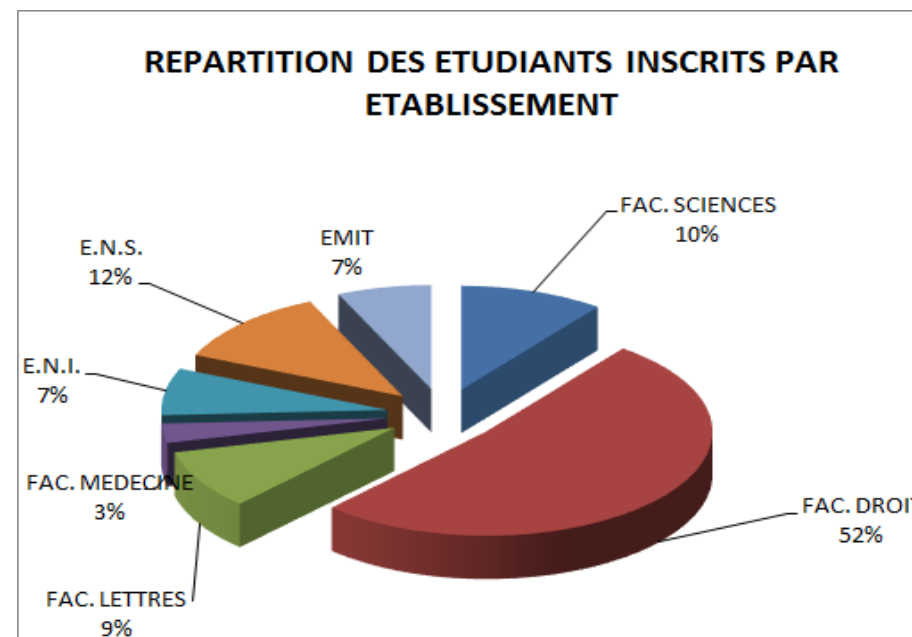
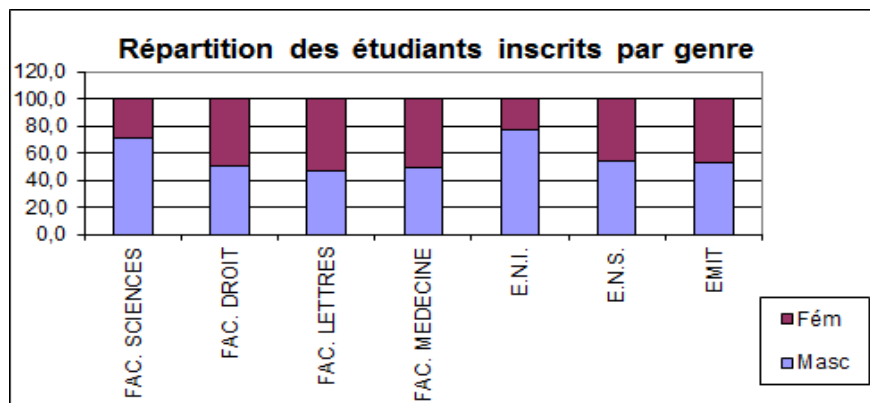
REPARTITION DES ETUDIANTS INSCRITS PAR UNIVERSITE AU TITRE DE L 'ANNEE 2016 -2017

(Toutes nationalités confondues)

FORMATION DE TYPE ACADEMIQUE ET FILIERES LONGUES

UNIVERSTE DE FIANARANTSOA

Etablissements	Masculin	Féminin	TOTAL
FAC. SCIENCES	1 154	470	1 624
FAC. DROIT	4 105	4 018	8 123
FAC. LETTRES	675	777	1 452
FAC. MEDECINE*	235	237	472
E.N.I.	891	256	1 147
E.N.S.	1 016	834	1 850
EMIT	560	501	1 061
Université de Fianarantsoa	8 636	7 093	15 729



La formation de type académique dans les établissements (Facultés de Droit - Economie - Gestion- Sciences sociales, Sciences, Lettres) et celle des filières longues de l'Université de Fianarantsoa (ENI, ENS, Faculté de Médecine, EMIT) ont enregistré **15 729** étudiants inscrits au titre de l'année **2016-2017** si cet effectif a été de 9 417 en 2015-2016 , soit une forte augmentation de 67,0% La Faculté de Droit, Economie, Gestion et Sciences sociales accapare 51,6% des étudiants inscrits. Le sexe masculin représente les 56,9% de l'ensemble de l'Université de Fianarantsoa.

FORMATION ACADEMIQUE ET FILIERES LONGUES

UNIVERSITE : FIANARANTSOA

FACULTE DES SCIENCES

FILIERE	ANNEE D'ETUDES																		TOTAL		
	L1			L2			L3			M1			M2			Doctorat					
	M	F	S/T	M	F	S/T	M	F	S/T	M	F	S/T	M	F	S/T	M	F	S/T	M	F	S/T
Mathématiques Fondamentales			0	38	3	41	19	4	23	7	2	9	10	4	14			0	74	13	87
Mathématiques Economiques			0	11	6	17	16	1	17	7	1	8	12	2	14			0	46	10	56
Physique - Chimie	224	56	280	49	22	71	41	16	57	48	23	71	29	15	44	5	0	5	396	132	528
MISS	273	88	361	36	14	50	53	16	69	33	8	41	29	11	40			0	424	137	561
Sciences de la vie	182	152	334			0			0	32	26	58			0			0	214	178	392
S/T	679	296	975	134	45	179	129	37	166	127	60	187	80	32	112	5	0	5	1 154	470	1 624

FACULTE DE DROIT, D'ECONOMIE, DE GESTION ET DES SCIENCES SOCIALES

FILIERE	ANNEE D'ETUDE																		TOTAL		
	L1			L2			L3			M1			M2			Doctorat					
	M	F	S/T	M	F	S/T	M	F	S/T	M	F	S/T	M	F	S/T	M	F	S/T	M	F	S/T
Droit	716	673	1 389	264	410	674	93	118	211	126	150	276	34	35	69			0	1 233	1 386	2 619
Sciences Sociales	628	627	1 255	227	228	455	136	128	264	54	95	149	32	52	84			0	1 077	1 130	2 207
Eco-Gestion	847	656	1 503	545	441	986	186	144	330	122	148	270	95	113	208			0	1 795	1 502	3 297
S/T	2 191	1 956	4 147	1 036	1 079	2 115	415	390	805	302	393	695	161	200	361	0	0	0	4 105	4 018	8 123

FACULTE DES LETTRES

FILIERE	ANNEE D'ETUDE															TOTAL		
	L1			L2			L3			M1			M2					
	M	F	S/T	M	F	S/T	M	F	S/T	M	F	S/T	M	F	S/T	M	F	S/T
Civilisation et Langue Appliquée	191	225	416	50	102	152	37	54	91			0			0	278	381	659
Histoire et Anthropologie	270	242	512	31	39	70	51	45	96			0			0	352	326	678
Communication			0			0			0	12	24	36	2	1	3	14	25	39
Langues et monde du travail			0			0			0	10	12	22	0	4	4	10	16	26
Histoire, Civilisations comparées, Anthropologie			0			0			0	12	25	37	9	4	13	21	29	50
S/T	461	467	928	81	141	222	88	99	187	34	61	95	11	9	20	675	777	1 452

FACULTE DE MEDECINE

FILIERE	ANNEE D'ETUDE																		TOTAL		
	1è			2è			3è			4è			5è			6e					
	M	F	S/T	M	F	S/T	M	F	S/T	M	F	S/T	M	F	S/T	M	F	S/T	M	F	S/T
Médecine Humaine	113	79	192	26	48	74	30	38	68	24	21	45	15	17	32	16	22	38	224	225	449
Pharmacie	11	12	23			0			0			0			0			0	11	12	23
S/T	124	91	215	26	48	74	30	38	68	24	21	45	15	17	32	16	22	38	235	237	472

ECOLE NATIONALE D'INFORMATIQUE (E.N.I.)

FILIERE	ANNEE D'ETUDE															TOTAL		
	L1			L2			L3			M1			M2					
	M	F	S/T	M	F	S/T	M	F	S/T	M	F	S/T	M	F	S/T	M	F	S/T
Informatique (génie logiciel et base de données Générale)	80	22	102	45	15	60	54	20	74	53	10	63	22	11	33	254	78	332
Informatique (administration système et réseau)			0	33	5	38	17	9	26	18	9	27	46	13	59	114	36	150
Informatique Générale	102	27	129	108	36	144	120	24	144	89	25	114	104	30	134	523	142	665
S/T	182	49	231	186	56	242	191	53	244	160	44	204	172	54	226	891	256	1 147

ECOLE NORMALE SUPERIEURE (E.N.S.)

FILIERE	ANNEE D'ETUDE																				
	L1			L2			L3			M1			M2			6è			TOTAL		
	M	F	S/T	M	F	S/T	M	F	S/T	M	F	S/T	M	F	S/T	M	F	S/T	M	F	S/T
Tronc Commun	76	77	153			0			0			0			0			0	76	77	153
Mathématiques			0	33	28	61	27	27	54	30	30	60	22	20	42			0	112	105	217
Physique - Chimie			0	18	17	35	21	21	42	28	27	55	16	16	32			0	83	81	164
Sciences de l'Education (initiale)	95	95	190	64	65	129	58	58	116			0	116	115	231			0	333	333	666
Sciences de l'Education (continue)	164	178	342			0			0	248	60	308			0			0	412	238	650
S/T	335	350	685	115	110	225	106	106	212	306	117	423	154	151	305	0	0	0	1 016	834	1 850

ECOLE DE MANAGEMENT ET D'INNOVATION TECHNOLOGIQUES (EMIT)

FILIÈRE	ANNEE D'ETUDE																				
	L1			L2			L3			M1			M2			6è			TOTAL		
	M	F	S/T	M	F	S/T	M	F	S/T	M	F	S/T	M	F	S/T	M	F	S/T	M	F	S/T
Management	101	136	237	61	69	130	54	78	132	15	49	64	13	26	39			0	244	358	602
Informatique	89	51	140	79	23	102	69	31	100	38	26	64	41	12	53			0	316	143	459
S/T	190	187	377	140	92	232	123	109	232	53	75	128	54	38	92	0	0	0	560	501	1 061

TABLEAU RECAPITULATIF DE L'UNIVERSITE DE FIANARANTSOA

Etablissements	ANNEE D'ETUDE																	
	L1			L2			L3			M1			M2			6 ème		
	M	F	S/T	M	F	S/T	M	F	S/T	M	F	S/T	M	F	S/T	M	F	S/T
FAC. SCIENCES	679	296	975	134	45	179	129	37	166	127	60	187	80	32	112			0
FAC. DROIT	2 191	1 956	4 147	1 036	1 079	2 115	415	390	805	302	393	695	161	200	361			0
FAC. LETTRES	461	467	928	81	141	222	88	99	187	34	61	95	11	9	20			0
FAC. MEDECINE	124	91	215	26	48	74	30	38	68	24	21	45	15	17	32	16	22	38
E.N.I.	182	49	231	186	56	242	191	53	244	160	44	204	172	54	226			0
E.N.S.	335	350	685	115	110	225	106	106	212	306	117	423	154	151	305			0
EMIT	190	187	377	140	92	232	123	109	232	53	75	128	54	38	92			0
TOTAL	4 162	3 396	7 558	1 718	1 571	3 289	1 082	832	1 914	1 006	771	1 777	647	501	1 148	16	22	38

TABLEAU RECAPITULATIF DE L'UNIVERSITE DE FIANARANTSOA (suite)

*

Etablissements	ANNEE D'ETUDE			TOTAL		
	Doctorat					
	M	F	S/T	M	F	S/T
FAC. SCIENCES	5	0	5	1 154	470	1 624
FAC. DROIT			0	4 105	4 018	8 123
FAC. LETTRES			0	675	777	1 452
FAC. MEDECINE			0	235	237	472
E.N.I.			0	891	256	1 147
E.N.S.			0	1 016	834	1 850
EMIT			0	560	501	1 061
TOTAL	5	0	5	8 636	7 093	15 729

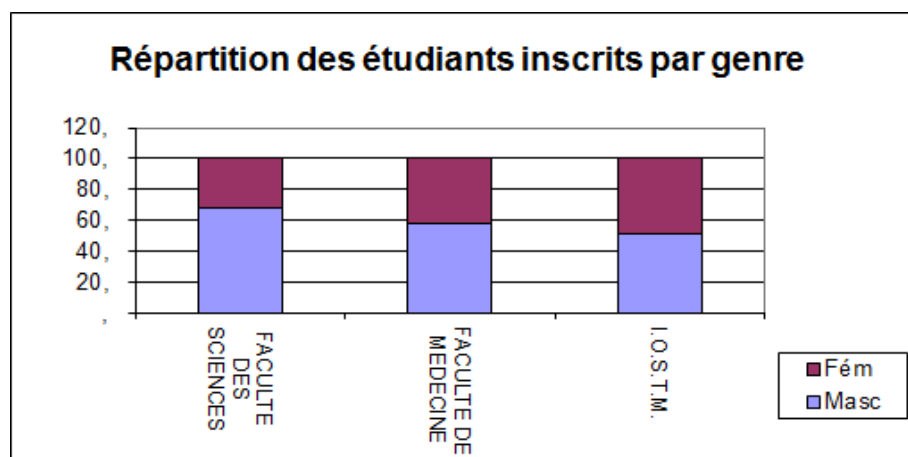
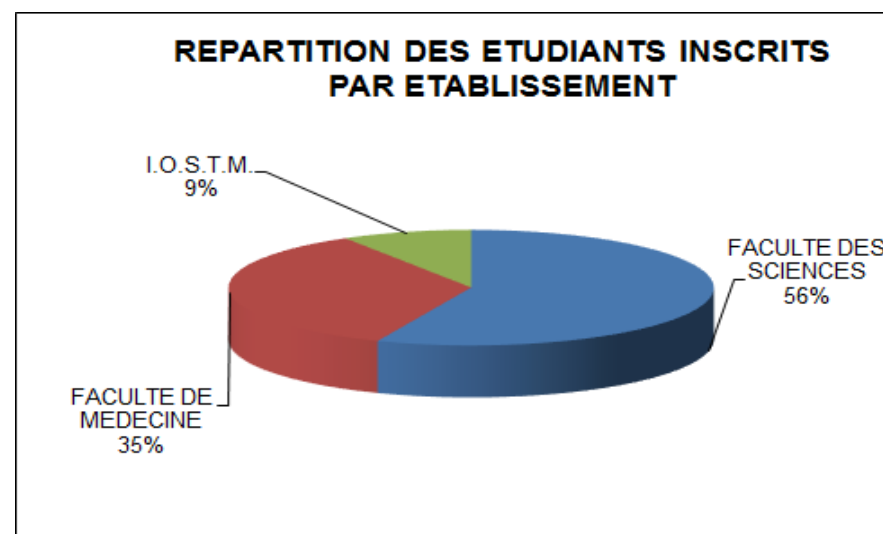
REPARTITION DES ETUDIANTS INSCRITS PAR UNIVERSITE AU TITRE DE L 'ANNEE 2016-2017

(Toutes nationalités confondues)

FORMATION ACADEMIQUE ET FILIERES LONGUES

UNIVERSTE DE MAHAJANGA

Etablissements	Masculin	Féminin	TOTAL
FACULTE DES SCIENCES	1 154	533	1 687
FACULTE DE MEDECINE	610	439	1 049
I.O.S.T.M.	133	128	261
université de Mahajanga	1 897	1 100	2 997



La formation académique de la Faculté des Sciences et les filières longues de la Faculté de médecine et de l'IOSTM et l'IUGM de l'Université de Mahajanga ont enregistré **2 997** étudiants inscrits au titre de l'année universitaire **2016-2017**, si cet effectif a été de 2 296 en 2015-2016. La faculté des sciences accapare 56,3% des étudiants inscrits. La répartition par genre à l'Université de Mahajanga est de 36,7% pour le sexe féminin et 63,3% pour le sexe masculin.

FORMATION ACADEMIQUE ET FILIERES LONGUES

UNIVERSITE : MAHAJANGA

FACULTE DES SCIENCES, DE TECHNOLOGIES ET DE L'ENVIRONNEMENT (FSTE)

FILIERE	ANNEE D'ETUDE																		TOTAL		
	L1			L2			L3			M1			M2			DOCTORAT (EDEN)					
	M	F	S/T	M	F	S/T	M	F	S/T	M	F	S/T	M	F	S/T	M	F	S/T	M	F	S/T
Sciences Naturelles	392	146	538	150	48	198	211	98	309	196	103	299	191	131	322	14	7	21	1 154	533	1 687

FACULTE DE MEDECINE

FILIERE	ANNEE D'ETUDE																	
	1è			2è			3è			4è			5è			6è		
	M	F	S/T	M	F	S/T	M	F	S/T	M	F	S/T	M	F	S/T	M	F	S/T
Médecine	265	252	517	93	49	142	65	32	97	59	34	93	68	29	97	51	38	89

FACULTE DE MEDECINE (suite)

FILIERE	ANNEE D'ETUDE			TOTAL		
	DOCTORAT (EDNES)					
	M	F	S/T	M	F	S/T
Médecine	9	5	14	610	439	1 049

INSTITUT D'ODONTO-STOMATOLOGIE TROPICALE DE MADAGASCAR

FILIERE	ANNEE D'ETUDE																		TOTAL		
	1 ^è			2 ^è			3 ^è			4 ^è			5 ^è			6 ^è					
	M	F	S/T	M	F	S/T	M	F	S/T	M	F	S/T	M	F	S/T	M	F	S/T	M	F	S/T
Dentaire	52	50	102	22	22	44	17	16	33	9	19	28	18	10	28	15	11	26	133	128	261

TABLEAU RECAPITULATIF DE L'UNIVERSITE DE MAHAJANGA

Etablissements	ANNEE D'ETUDE																	
	L1			L2			L3			M1			M2			6 ^è		
	M	F	S/T	M	F	S/T	M	F	S/T	M	F	S/T	M	F	S/T	M	F	S/T
FACULTE DES SCIENCES	392	146	538	150	48	198	211	98	309	196	103	299	191	131	322			
FACULTE DE MEDECINE	265	252	517	93	49	142	65	32	97	59	34	93	68	29	97	51	38	89
I.O.S.T.M.	52	50	102	22	22	44	17	16	33	9	19	28	18	10	28	15	11	26
TOTAL	709	448	1 157	265	119	384	293	146	439	264	156	420	277	170	447	66	49	115

TABLEAU RECAPITULATIF DE L'UNIVERSITE DE MAHAJANGA (suite)

Etablissements	ANNEE D'ETUDE			TOTAL		
	doctorat					
	M	F	S/T	M	F	S/T
FACULTE DES SCIENCES	14	7	21	1 154	533	1 687
FACULTE DE MEDECINE	9	5	14	610	439	1 049
I.O.S.T.M.				133	128	261
TOTAL	23	12	35	1 897	1 100	2 997

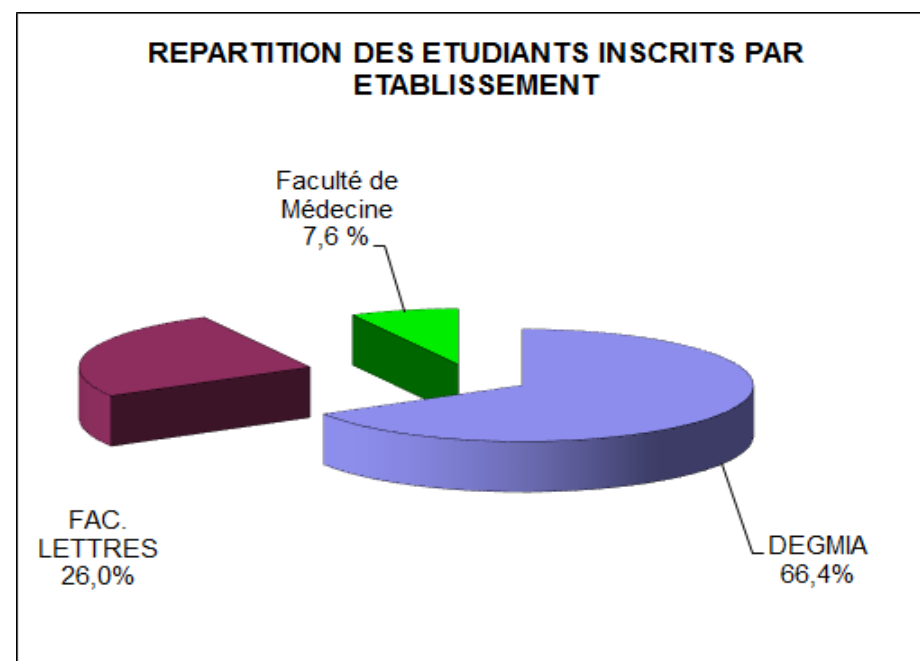
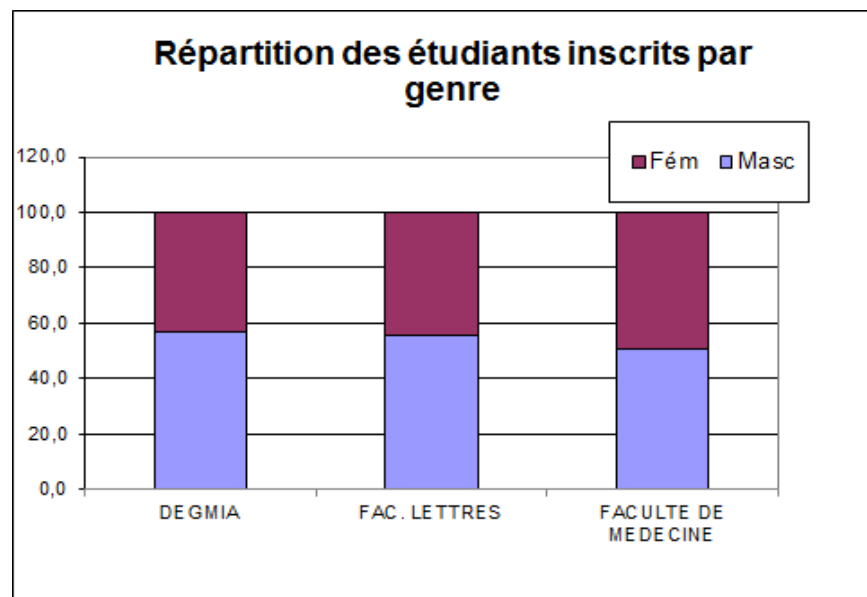
REPARTITION DES ETUDIANTS INSCRITS PAR UNIVERSITE AU TITRE DE L'ANNEE 2016-2017

(Toutes nationalités confondues)

FORMATION ACADEMIQUE ET FILIERE LONGUE

UNIVERSTE DE TOAMASINA

Etablissements	Masculin	Féminin	TOTAL
DEGMIA	2 615	1 974	4 589
FAC. LETTRES	997	796	1 793
FACULTE DE MEDECINE	266	258	524
Université de Toamasina	3 878	3 028	6 906



La formation académique des établissements (Facultés d'Economie et de Gestion, Lettres et Sciences Humaines) et la formation longue (Faculté de Médecine) de l'Université de Toamasina a enregistré **6 906** étudiants inscrits au titre de l'année universitaire **2016-2017** si cet effectif a été de 7 427 en 2015-2016, soit une diminution de **7,0 %**. La Faculté de droit -économie-gestion accapare les **66,4%** des étudiants inscrits. Le sexe féminin occupe les **44,0 %** de l'ensemble de l'Université de Toamasina.

FORMATION ACADEMIQUE ET FILIERE LONGUE**UNIVERSITE : TOAMASINA****FACULTE DE DROIT, DES SCIENCES ECONOMIQUES, DE GESTION ET DES MATHS, INFORMATIQUES ET APPLICATIONS**

FILIERES	ANNEE D'ETUDE																				
	L1			L2			L3			M1			M2			6è			TOTAL		
	M	F	S/T	M	F	S/T	M	F	S/T	M	F	S/T	M	F	S/T	M	F	S/T	M	F	S/T
Economie	396	219	615	154	87	241	215	102	317	203	118	321			0			0	968	526	1 494
Gestion	526	418	944	126	120	246	83	77	160	95	82	177			0			0	830	697	1 527
Droit	258	307	565	101	116	217	88	126	214	101	142	243			0			0	548	691	1 239
Mathématiques, Informatique et Application	178	40	218	43	14	57	48	6	54			0			0			0	269	60	329
S/T Fac.Eco.& Gestion	1 358	984	2 342	424	337	761	434	311	745	399	342	741	0	0	0	0	0	0	2 615	1 974	4 589

FACULTE DES LETTRES ET SCIENCES HUMAINES

FILIERES	ANNEE D'ETUDE															TOTAL		
	L1			L2			L3			M1			M2					
	M	F	S/T	M	F	S/T	M	F	S/T	M	F	S/T	M	F	S/T	M	F	S/T
Philosophie	86	34	120	57	25	82	105	43	148	40	21	61	2		2	290	123	413
Histoire	86	63	149	49	46	95	90	54	144	30	23	53			0	255	186	441
Lettres Françaises	52	88	140	18	38	56	18	39	57	8	18	26			0	96	183	279
Géographie	154	154	308	90	77	167	57	35	92	24	17	41			0	325	283	608
Anthropologie	31	21	52			0			0			0			0	31	21	52
S/T Fac.Lettres	409	360	769	214	186	400	270	171	441	102	79	181	2	0	2	997	796	1 793

UNIVERSITE : TOAMASINA (suite)**FACULTE DE MEDECINE**

FILIERES	ANNEE D'ETUDE																				
	1 ^è			2 ^è			3 ^è			4 ^è			5 ^è			6 ^è			7 ^e		
	M	F	S/T	M	F	S/T	M	F	S/T	M	F	S/T	M	F	S/T	M	F	S/T	M	F	S/T
Médecine humaine	91	103	194	49	41	90	35	28	63	17	17	34	25	16	41	16	19	35	15	18	33
S/T Fac Médecine	91	103	194	49	41	90	35	28	63	17	17	34	25	16	41	16	19	35	15	18	33

FACULTE DE MEDECINE (suite)

FILIERES	ANNEE D'ETUDE			TOTAL		
	8 ^è					
	M	F	S/T	M	F	S/T
Médecine humaine	18	16	34	266	258	524
S/T Fac Médecine	18	16	34	266	258	524

TABLEAU RECAPITULATIF DE L'UNIVERSITE DE TOAMASINA

Etablissements	ANNEE D'ETUDE																				
	L1			L2			L3			M1			M2			6è			7e		
	M	F	S/T	M	F	S/T	M	F	S/T	M	F	S/T	M	F	S/T	M	F	S/T	M	F	S/T
FAC. DROIT/ECO/GEST.	1 358	984	2 342	424	337	761	434	311	745	399	342	741	0	0	0	0	0	0			0
FAC. LETTRES	409	360	769	214	186	400	270	171	441	102	79	181	2	0	2			0			0
FACULTE DE MEDECINE	91	103	194	49	41	90	35	28	63	17	17	34	25	16	41	16	19	35	15	18	33
TOTAL	1 858	1 447	3 305	687	564	1 251	739	510	1 249	518	438	956	27	16	43	16	19	35	15	18	33

TABLEAU RECAPITULATIF DE L'UNIVERSITE DE TOAMASINA (suite)

Etablissements	ANNEE D'ETUDE			TOTAL		
	8è					
	M	F	S/T	M	F	S/T
FAC. DROIT/ECO/GEST.			0	2 615	1 974	4 589
FAC. LETTRES			0	997	796	1 793
FACULTE DE MEDECINE	18	16	34	266	258	524
TOTAL	18	16	34	3 878	3 028	6 906

REPARTITION DES ETUDIANTS INSCRITS PAR UNIVERSITE AU TITRE DE L 'ANNEE 2016-2017

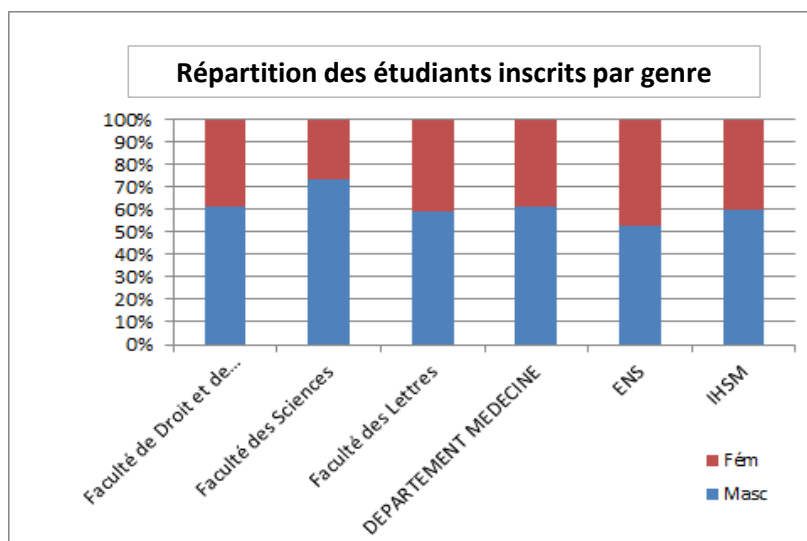
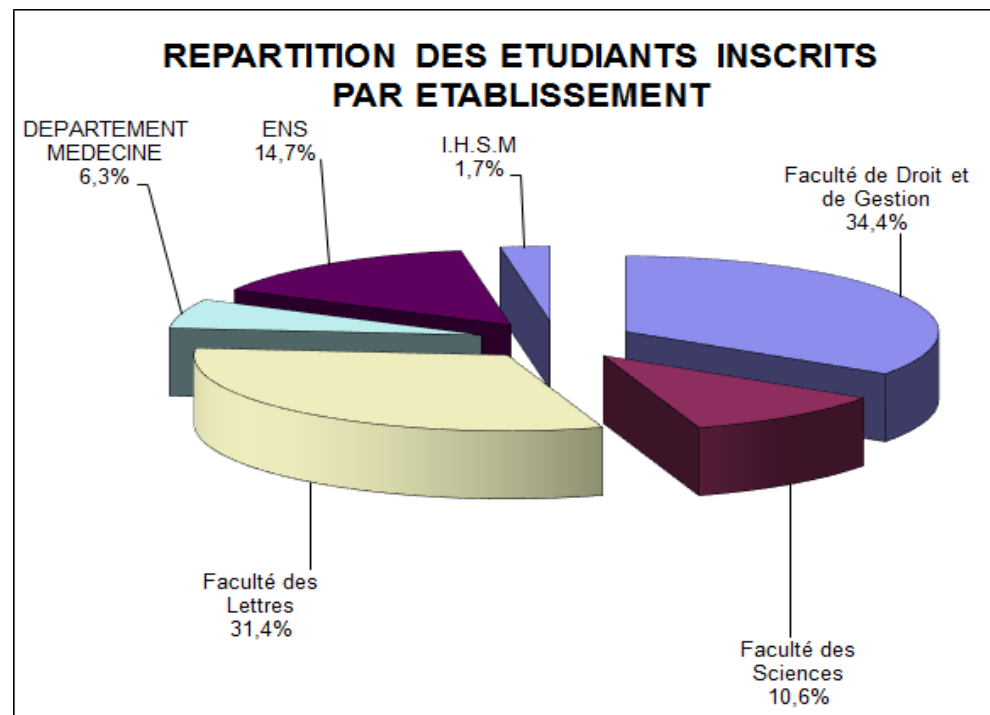
(Toutes nationalités confondues)

FORMATION ACADEMIQUE ET FILIERES LONGUES

UNIVERSITE DE TOLIARA

Etablissements	Masculin	Féminin	TOTAL
Faculté de Droit et de Gestion	1 413	889	2 302
Faculté des Sciences	521	190	711
Faculté des Lettres	1 236	861	2 097
Faculté de Médecine	257	164	421
ENS*	514	467	981
IHSM	102	69	171
université de TOLIARA	4 043	2 640	6 683

* données de l'année antérieure



La formation académique des établissements (Facultés des Lettres et Sciences Humaines, Sciences, Droit et Gestion) et les filières longues (ENS, IHSM, Faculté de Médecine) de l'Université de Toliara ont enregistré **6 683** étudiants inscrits au titre de l'année universitaire **2016-2017** si cet effectif a été de 6 195 en 2015-2016 soit une augmentation de 7,9% La Faculté de Droit et de Gestion accapare les 34,4% des étudiants inscrits.

La participation du sexe féminin à l'Université de Toliara est de 39,5% par rapport à l'ensemble.

FORMATION ACADEMIQUE ET FILIERES LONGUES

UNIVERSITE : TOLIARA

FACULTE DE GESTION. DE L'ECONOMIE, DE DROIT ET DE SOCIOLOGIE

FILIERE	ANNEE D'ETUDE																	
	L1			L2			L3			M1			M2			TOTAL		
	M	F	S/T	M	F	S/T	M	F	S/T	M	F	S/T	M	F	S/T	M	F	S/T
Droit	135	141	276	71	65	136	59	51	110	55	43	98	36	46	82	356	346	702
Gestion	306	189	495	157	77	234	170	85	255	101	69	170	81	54	135	815	474	1 289
Economie	220	50	270	22	19	41			0			0			0	242	69	311
S/T Faculté de Droit & Gestion	661	380	1 041	250	161	411	229	136	365	156	112	268	117	100	217	1 413	889	2 302

FACULTE DES SCIENCES

FILIERE	ANNEE D'ETUDE																		TOTAL		
	L1			L2			L3			M1			M2			Doctorat					
	M	F	S/T	M	F	S/T	M	F	S/T	M	F	S/T	M	F	S/T	M	F	S/T	M	F	S/T
Physique-Chimie	33	3	36	11	6	17	15	7	22	20	6	26	26	3	29			0	105	25	130
Sciences et technologie	150	73	223	64	27	91	37	14	51	81	21	102	46	19	65	38	11	49	416	165	581
S/T Fac.Sciences	183	76	259	75	33	108	52	21	73	101	27	128	72	22	94	38	11	49	521	190	711

FILIÈRE	ANNEE D'ETUDE																		TOTAL		
	L1			L2			L3			M1			M2			Doctorat					
	M	F	S/T	M	F	S/T	M	F	S/T	M	F	S/T	M	F	S/T	M	F	S/T	M	F	S/T
Histoire	47	24	71	9	7	16	20	9	29	21	13	34	6	4	10			0	103	57	160
Géographie	196	131	327	73	47	120	35	23	58	62	44	106	24	9	33			0	390	254	644
Philosophie	59	30	89	51	18	69	59	30	89	45	21	66	68	18	86			0	282	117	399
Etudes Françaises et Francophones	35	30	65	9	7	16	6	11	17	3	4	7	7	7	14			0	60	59	119
Lettres Malagasy	95	132	227	65	46	111	59	49	108	39	72	111	11	27	38			0	269	326	595
Arts, lettres et sciences humaines	47	43	90	85	5	90			0			0			0			0	132	48	180
S/T Fac.Lettres	479	390	869	292	130	422	179	122	301	170	154	324	116	65	181	0	0	0	1 236	861	2 097

FACULTE DE MEDECINE

FILIÈRE	ANNEE D'ETUDE																				
	1è			2è			3è			4è			5è			6e			7e		
	M	F	S/T	M	F	S/T	M	F	S/T	M	F	S/T	M	F	S/T	M	F	S/T	M	F	S/T
Médecine Humaine	120	81	201	25	15	40	24	18	42	17	13	30	22	14	36	19	9	28	16	4	20
Médecine dentaire	4	0	4			0			0			0			0			0			0
S/T Fac Médecine	124	81	205	25	15	40	24	18	42	17	13	30	22	14	36	19	9	28	16	4	20

FACULTE DE MEDECINE (suite)

FILIÈRE	ANNEE D'ETUDE					
	8è			TOTAL		
	M	F	S/T			
Médecine Humaine	10	10	20	253	164	417
Médecine dentaire			0	4	0	4
S/T Fac Médecine	10	10	20	257	164	421

FILIÈRE	ANNÉE D'ÉTUDE															TOTAL		
	L1			L2			L3			M1			M2					
	M	F	S/T	M	F	S/T	M	F	S/T	M	F	S/T	M	F	S/T	M	F	S/T
Philosophie	20	11	31	18	16	34	21	9	30	15	8	23	19	20	39	93	64	157
Malagasy	21	17	38	14	32	46	14	32	46	19	29	48	6	12	18	74	122	196
Histoire Géographie	14	8	22	23	27	50	25	21	46	14	8	22	1	4	5	77	68	145
Sciences de la Vie et de la Terre	20	7	27	23	24	47	24	17	41	14	8	22	6	8	14	87	64	151
Physique chimie	12	2	14	20	2	22	13	1	14	13	1	14	2	0	2	60	6	66
Psychologie	10	7	17	13	11	24	8	14	22	4	15	19	2	11	13	37	58	95
Science de l'éducation	16	16	32	21	17	38	19	17	36	6	10	16	5	5	10	67	65	132
Français	10	11	21	9	9	18			0			0			0	19	20	39
S/T ENS	123	79	202	141	138	279	124	111	235	85	79	164	41	60	101	514	467	981

IHSM

FILIÈRE	ANNÉE D'ÉTUDE																		TOTAL		
	L1			L2			L3			M1			M2			Doctorat					
	M	F	S/T	M	F	S/T	M	F	S/T	M	F	S/T	M	F	S/T	M	F	S/T	M	F	S/T
Sciences marines	18	14	32	14	13	27	17	12	29	17	15	32	34	14	48	2	1	3	102	69	171

TABLEAU RECAPITULATIF DE L'UNIVERSITE DE TOLIARA

Etablissement	ANNEE D'ETUDE																					TOTAL		
	L1			L2			L3			M1			M2			6è			Doctorat					
	M	F	S/T	M	F	S/T	M	F	S/T	M	F	S/T	M	F	S/T	M	F	S/T	M	F	S/T	M	F	S/T
Faculté de Droit et de Gestion	661	380	1 041	250	161	411	229	136	365	156	112	268	117	100	217			0			0	1 413	889	2 302
Faculté des Sciences	183	76	259	75	33	108	52	21	73	101	27	128	72	22	94			0	38	11	49	521	190	711
Faculté des Lettres	479	390	869	292	130	422	179	122	301	170	154	324	116	65	181			0			0	1 236	861	2 097
Faculté de Médecine	124	81	205	25	15	40	24	18	42	17	13	30	22	14	36	19	9	28	26	14	40	257	164	421
ENS	123	79	202	141	138	279	124	111	235	85	79	164	41	60	101			0			0	514	467	981
IHSM	18	14	32	14	13	27	17	12	29	17	15	32	34	14	48			0	2	1	3	102	69	171
TOTAL	1 588	1 020	2 608	797	490	1 287	625	420	1 045	546	400	946	402	275	677	19	9	28	66	26	92	4 043	2 640	6 683

* données de l'année antérieure

REPARTITION DES ETUDIANTS INSCRITS PAR UNIVERSITE AU TITRE DE L 'ANNEE 2016-2017 (Toutes nationalités confondues)

FILIERES COURTES /PROFESSIONNALISANTES

Etablissement	Filière	L1			L2			L3 (licence professionnelle)			M1			M2 (Master professionnelle)			TOTAL		
		M	F	S/T	M	F	S/T	M	F	S/T	M	F	S/T	M	F	S/T	M	F	Total
Faculté des Sciences	ENTOAP	16	20	36	18	26	44	17	13	30			0			0	51	59	110
	GDINS			0			0			0	9	20	29	23	19	42	32	39	71
	MSTGG			0			0			0	22	19	41	12	11	23	34	30	64
	MISE			0			0			0	43	5	48	27	4	31	70	9	79
	LIPSS	50	10	60	31	9	40	33	4	37			0			0	114	23	137
	LIER	46	12	58	46	9	55	30	9	39			0			0	122	30	152
	MIER			0			0			0	64	14	78	29	7	36	93	21	114
	TND	24	7	31	5	3	8	13	5	18			0			0	42	15	57
	LIGCRR	31	9	40	25	6	31	22	12	34			0			0	78	27	105
	LISTE	34	25	59	26	12	38	17	31	48			0			0	77	68	145
	MISTE			0			0			0	22	10	32	21	16	37	43	26	69
	ACP	13	24	37	4	7	11	6	7	13	6	7	13			0	29	45	74
	LPST	31	22	53	29	19	48	18	20	38	16	16	32			0	94	77	171
	MISA			0			0	17	8	25	9	5	14	9	6	15	35	19	54
	ABE			0			0	9	11	20	4	5	9	5	11	16	18	27	45
PSEG	29	33	62	14	23	37	8	9	17			0			0	51	65	116	
Faculté D.E.G.S	FPTDS	135	205	340	104	183	287	88	91	179	11	17	28	15	33	48	353	529	882

FILIERES COURTES /PROFESSIONNALISANTES

Etablissement	Filière	L1			L2			L3 (licence professionnelle)			M1			M2 (Master professionnelle)			TOTAL		
		M	F	S/T	M	F	S/T	M	F	S/T	M	F	S/T	M	F	S/T	M	F	Total
Faculté des Lettres et Sciences Humaines (DIFP)	PLURILINGUISMES ET INTERCULTUREL			0			0			0	16	47	63	20	64	84	36	111	147
	Sciences de Tourisme			0			0	14	21	35	20	54	74	20	43	63	54	118	172
E.S.Polytechnique	BTP	13	8	21	18	6	24	21	1	22	19	1	20			0	71	16	87
	Electronique	16	0	16			0			0			0			0	16	0	16
	Génie électrique	24	0	24	19	4	23	18	1	19			0			0	61	5	66
	GMI	16	5	21	25	3	28	20	4	24			0			0	61	12	73
	IGAT	21	20	41	23	23	46	19	14	33	28	16	44	66	28	94	157	101	258
	IMIN	20	21	41	14	10	24	12	9	21	8	10	18	3	6	9	57	56	113
	IPE	15	7	22	21	9	30	14	2	16	9	5	14	11	4	15	70	27	97
	SIM	19	12	31	20	10	30	20	1	21	15	6	21			0	74	29	103
	Télécommunication	19	7	26	23	5	28	23	5	28	17	8	25	67	30	97	149	55	204
	STI	11	12	23			0			0			0			0	11	12	23
	Génie rural	28	27	55	46	32	78			0			0			0	74	59	133
	Urbanisme			0			0			0	17	8	25	13	5	18	30	13	43

FILIERES COURTES /PROFESSIONNALISANTES (suite)

Etablissement	Filière	L1			L2			L3 (licence professionnelle)			M1			M2 (Master professionnelle)			TOTAL		
		M	F	S/T	M	F	S/T	M	F	S/T	M	F	S/T	M	F	S/T	M	F	Total
Faculté de Médecine	Paramédicaux	137	235	372	84	93	177	92	67	159			0				313	395	708
Université d'Antananarivo		748	721	1 469	595	492	1 087	531	345	876	355	273	628	341	287	628	2 570	2 118	4 688
Faculté des Sciences	IUSES (Institut Universitaire des Sciences de l'Environnement et de la Société)			0			0			0	18	12	30	18	7	25	36	19	55
Institut Supérieur en Administration des Entreprises (ISAE)	Tronc commun	82	110	192			0			0			0			0	82	110	192
	Assistanat de Direction			0	13	36	49			0			0			0	13	36	49
	Gestion Comptable			0	9	15	24			0			0			0	9	15	24
	Transport Transit et Douanes			0	39	29	68			0			0			0	39	29	68
	Administration générale et gestion des ressources humaines			0			0	10	21	31			0			0	10	21	31
	Gestion Comptable et professionnelle			0			0	9	26	35			0			0	9	26	35
	Management des opérations internationales			0			0	25	25	50			0			0	25	25	50
Faculté de Médecine	Paramédicaux	88	98	186	28	32	60	18	19	37			0			0	134	149	283
Université Nord Antsiranana		170	208	378	89	112	201	62	91	153	18	12	30	18	7	25	357	430	787

FILIERES COURTES /PROFESSIONNALISANTES (suite)

Etablissement	Filière	L1			L2			L3 (licence professionnelle)			M1			M2 (Master professionnelle)			TOTAL		
		M	F	S/T	M	F	S/T	M	F	S/T	M	F	S/T	M	F	S/T	M	F	Total
Institut des Sciences et Techniques de l'Environnement (ISTE)	Environnement	67	67	134	31	35	66	25	24	49			0			0	123	126	249
	Environnement (tourisme management)	42	53	95	10	9	19	7	13	20			0			0	59	75	134
	Technologie	83	26	109	36	5	41	30	3	33			0			0	149	34	183
	Agronomie	74	30	104			0	27	23	50			0			0	101	53	154
EMIT	Relation Publique et Multimédia	87	104	191	56	60	116	37	51	88			0			0	180	215	395
Faculté de Médecine	Paramédicaux	183	190	373	36	47	83	36	47	83			0			0	255	284	539
Université de Fianarantsoa		536	470	1 006	169	156	325	162	161	323	0	0	0	0	0	0	867	787	1 654
Faculté de Médecine	Paramédicaux	81	178	259	40	46	86	16	20	36			0			0	137	244	381
IOSTM	Assistanat dentaire	14	16	30	7	14	21			0			0			0	21	30	51
Institut de Biologie Appliquée (ex : UFP)	Elevage	23	6	29	9	4	13	13	3	16			0			0	45	13	58
	Agriculture	9	8	17	5	2	7	5	1	6			0			0	19	11	30
	Environnement	162	110	272	85	48	133	59	31	90			0			0	306	189	495
	Biohydrosystème	12	3	15	2	0	2	2	0	2			0			0	16	3	19
IUGM	gestion des entreprises et des administrations	433	337	770	313	216	529	204	201	405	140	93	233	80	98	178	1 170	945	2 115
Ecole de tourisme	Tourisme	51	101	152	13	23	36	14	22	36			0			0	78	146	224
EATP	Technique en prothèse dentaire	12	5	17	3	3	6	14	10	24			0			0	29	18	47

FILIERES COURTES /PROFESSIONNALISANTES (suite)

Etablissement	Filière	L1			L2			L3 (licence professionnelle)			M1			M2 (Master professionnelle)			TOTAL		
		M	F	S/T	M	F	S/T	M	F	S/T	M	F	S/T	M	F	S/T	M	F	Total
ILC ISOOI	Langues et civilisations	45	54	99	14	15	29	12	6	18	9	6	15	7	7	14	87	88	175
EDSP	Droit et sciences politiques	146	107	253	46	43	89	19	34	53	12	32	44	16	7	23	239	223	462
ISSTM	Génie civil	28	1	29	11	3	14	5	4	9			0			0	44	8	52
	Génie informatique	29	2	31	15	1	16	6	4	10			0			0	50	7	57
	Génie électrique	14	0	14	4	0	4	8	0	8			0			0	26	0	26
	Génie thermique	11	0	11	5	0	5	5	1	6			0			0	21	1	22
	Génie industriel	15	1	16	2	2	4	7	0	7			0			0	24	3	27
Université de Mahajanga		1 085	929	2 014	574	420	994	389	337	726	161	131	292	103	112	215	2 312	1 929	4 241
Faculté de Médecine	Paramédicaux	45	102	147	5	11	16	23	41	64			0			0	73	154	227
ISSEDD	Environnement	78	129	207	38	43	81	31	38	69	16	20	36	15	17	32	178	247	425
ISTRA (ex ISPG)	Gestion des Entreprises et	18	0	18	20	0	20			0			0			0	38	0	38
ISTRALMA	Gestion	49	2	51	60	54	114	48	23	71			0			0	157	79	236
	Droit	30	43	73	51	92	143	53	37	90			0			0	134	172	306
ISTRCE	Gestion	35	41	76	8	7	15	15	6	21			0			0	58	54	112
	Agronomie	48	16	64	17	10	27	52	22	74			0			0	117	48	165
Université de Toamasina		303	333	636	199	217	416	222	167	389	16	20	36	15	17	32	755	754	1 509

FILIERES COURTES /PROFESSIONNALISANTES (suite)

Etablissement	Filière	L1			L2			L3 (licence professionnelle)			M1			M2 (Master professionnelle)			TOTAL		
		M	F	S/T	M	F	S/T	M	F	S/T	M	F	S/T	M	F	S/T	M	F	Total
Faculté de Médecine	Paramédicaux	59	83	142	22	42	64	20	35	55			0			0	101	160	261
IST Toliara*	Agronomie	45	25	70	26	9	35	24	18	42			0			0	95	52	147
	Sciences et Techniqu	16	2	18	17	5	22	23	3	26			0			0	56	10	66
IES Menabe	Technique de l'environnement	21	23	44			0			0			0			0	21	23	44
	Agronomie	23	22	45			0			0			0			0	23	22	45
Université de Toliara		164	155	319	65	56	121	67	56	123	0	0	0	0	0	0	296	267	563
ENSEMBLE DES FILIERES COURTES DES 6 UNIVERSITES		3 006	2 816	5 822	1 691	1 453	3 144	1 433	1 157	2 590	550	436	986	477	423	900	7 157	6 285	13 442

* données antérieures

**ETUDIANTS DE NATIONALITE ETRANGERE INSCRITS DANS LES UNIVERSITES
AU TITRE DE L'ANNEE UNIVERSITAIRE 2016-2017**

Universités	Etablissement	Africaine	dF	Asiatique	dF	Comorienne	dF	Européenne	dF	Autres	dF	Ensemble	dF
Antananarivo	Faculté DEGS					29	11					29	11
	Faculté des Lettres	2	1			64	12					66	13
	Faculté des Sciences	1	0			134	26					135	26
	Faculté de Médecine	26	16			84	31					110	47
	ES Polytechnique	8	2			14	2	3	1			25	5
	ESS AGRO	2	0									2	0
	ENS					2	0					2	0
S/Total Uté d'Antananarivo		39	19	0	0	327	82	3	1			369	102
Antsiranana	Faculté des Lettres					3	2					3	2
	Faculté des Sciences					15	3					15	3
	Faculte de Médecine					5	1			2	0	7	1
	ES Polytechnique					13	3					13	3
	ENSET					10	1					10	1
	ISAE											0	0
	Faculté DPSEG											0	0
Ensemble Uté Nord d'Antsiranana		0	0	0	0	46	10	0	0	2	0	48	10
Fianarantsoa	Faculté DEGSS					33	10					33	10
	Faculté LETTRES					1	1					1	1
	Faculté de Médecine	7	4									7	4
	Faculté des Sciences					10	1					10	1
	EMIT					4	1					4	1
	Ecole Nationale d'Informatique					1	0					1	0
	Ecole Normale Supérieure					0	0					0	0
	ISTE					0	0					0	0
Ensemble Uté de Fianarantsoa		7	4	0	0	49	13	0	0	0	0	56	17
Mahajanga	Faculté des Sciences					49	9					49	9
	Faculté de Médecine	21	9			37	14					58	23
	IOSTM	6	6			10	5					16	11
	IBA (ex : UFP)					4	1					4	1
	IUGM											0	0
	ECOLE DE TOURISME											0	0
	EATP	3	0			8	2					11	2

**ETUDIANTS DE NATIONALITE ETRANGERE INSCRITS DANS LES UNIVERSITES
AU TITRE DE L'ANNEE UNIVERSITAIRE 2016-2017 (suite)**

Universités	Etablissement	Africaine	dF	Asiatique	dF	Comorienne	dF	Européenne	dF	Autres	dF	Ensemble	dF
Mahajanga (suite)	ILC-ISOOI					3	2					3	2
	EDSP					4	1					4	1
	ISSTM					16	3					16	3
Ensemble Uté de Mahajanga		30	15	0	0	131	37	0	0	0	0	161	52
Toamasina	Faculté DEGMIA					30	4					30	4
	Faculté des Lettres					42	2					42	2
	Faculté de Médecine					21	3					21	3
	ISSEDD					1	1					1	1
	ISTRA (EX : ISPG)											0	0
	ISTRCE											0	0
Ensemble Uté de Toamasina		0	0	0	0	94	10	0	0	0	0	94	10
Toliara	Faculté DEGS					1	0					1	0
	Faculté des Lettres et Sciences Humaines					63	1					63	1
	Faculté des Sciences					45	6					45	6
	Ecole Normale Supérieure											0	0
	Faculté de Médecine					35	3			4	1	39	4
	Institut Halieutique et des Sciences Marines							1	0			1	0
	IST TOLIARA												0
Ensemble Uté de Toliara		0	0	0	0	144	10	1	0	4	1	149	11
Ensemble Six (06) Universités		76	38	0	0	791	162	4	1	6	1	877	202

* données de l'année antérieure

REPARTITION DES ETUDIANTS BOURSIERS DES 6 UNIVERSITES AU TITRE DE L'ANNEE UNIVERSITAIRE 2016-2017

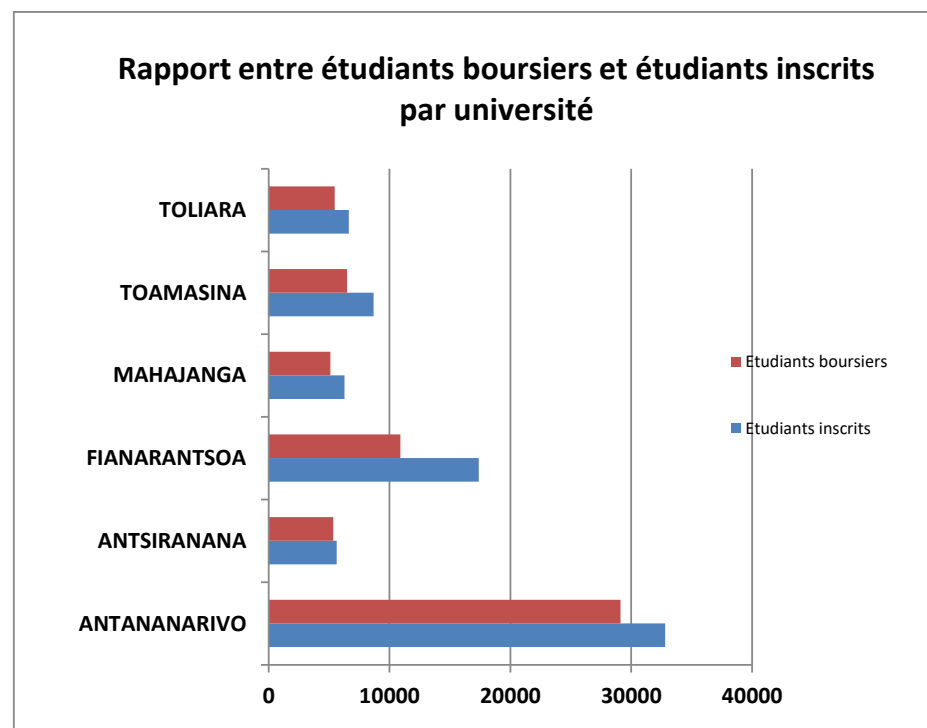
1) REPARTITION DES ETUDIANTS BOURSIERS PAR UNIVERSITE

UNIVERSITE	Etudiants Boursiers		TOTAL
	Nouveaux	Redoublants	
ANTANANARIVO	24 764	4 350	29 114
ANTSIRANANA	4 853	429	5 282
FIANARANTSOA	10 638	266	10 904
MAHAJANGA	5 095	8	5 103
TOAMASINA	6 476	0	6 476
TOLIARA	5 282	174	5 456
ENS.6 UNIVERSITES	57 108	5 227	62 335

2) RAPPORT ENTRE ETUDIANTS BOURSIERS ET ETUDIANTS INSCRITS PAR UNIVERSITE

UNIVERSITES	Etudiants inscrits (1)	Etudiants boursiers (2)	Rapport (2)/(1)
ANTANANARIVO	32 795	29 114	88,8
ANTSIRANANA	5 640	5 282	93,7
FIANARANTSOA	17 383	10 904	62,7
MAHAJANGA	6 260	5 103	81,5
TOAMASINA	8 668	6 476	74,7
TOLIARA	6 634	5 456	82,2
ENS.6 UNIVERSITES	77 380	62 335	80,6

Les étudiants de l'E.S.S.AGRO de l'Université d'Antananarivo ne sont pas boursiers mais bénéficient d'un pré-salaire du Ministère de l'Agriculture



REPARTITION DES ETUDIANTS BOURSIERS AU TITRE DE L'ANNEE UNIVERSITAIRE 2016 - 2017

UNIVERSITE : ANTANANARIVO

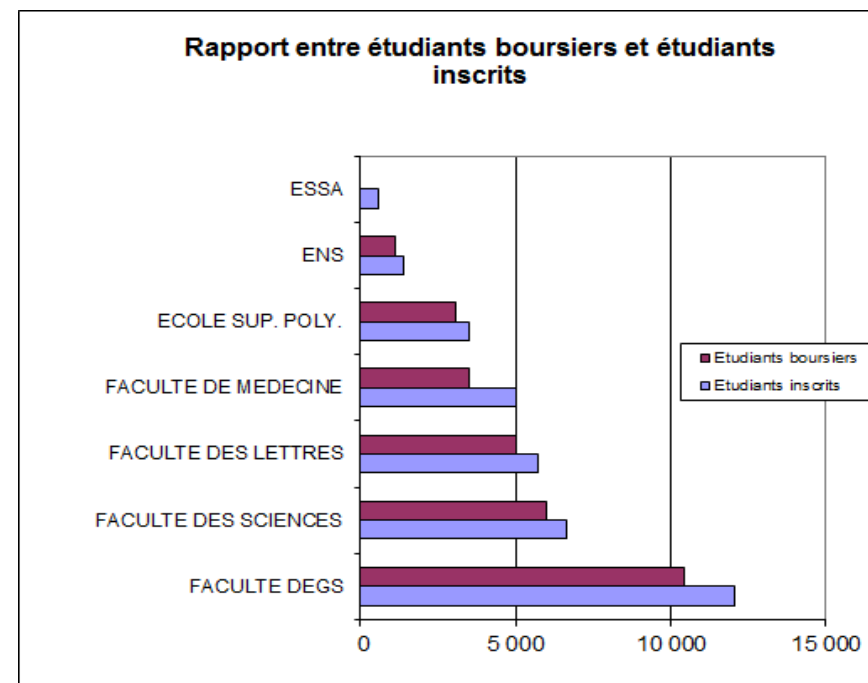
1) REPARTITION DES ETUDIANTS BOURSIERS PAR ETABLISSEMENT

ETABLISSEMENT	Etudiants Boursiers		TOTAL
	Nouveaux	Redoublants	
FACULTE DEGS	8 010	2 437	10 447
FACULTE DES SCIENCES	5 511	453	5 964
FACULTE DES LETTRES	4 302	723	5 025
FACULTE DE MEDECINE	2 909	605	3 514
ECOLE SUP. POLY.	3 021	21	3 042
ENS	1 011	111	1 122
E.S.S.A.*			0
SOUS -TOTAL	24 764	4 350	29 114

* Allocataires à la charge du Ministère de l'Agriculture

2) RAPPORT ENTRE ETUDIANTS BOURSIERS ET ETUDIANTS INCRITS PAR ETABLISSEMENT

ETABLISSEMENT	Etudiants inscrits (1)	Etudiants boursiers (2)	Rapport (2)/(1)
FACULTE DEGS	12 047	10 447	86,72
FACULTE DES SCIENCES	6 628	5 964	89,98
FACULTE DES LETTRES	5 719	5 025	87,87
FACULTE DE MEDECINE	4 995	3 514	70,35
ECOLE SUP. POLY.	3 474	3 042	87,56
ENS	1 361	1 122	82,44
E.S.S.A.	561	0	
SOUS -TOTAL	34 785	29 114	83,70



REPARTITION DES ETUDIANTS BOURSIERS AU TITRE DE L'ANNEE UNIVERSITAIRE 2016 - 2017

UNIVERSITE : ANTSIRANANA

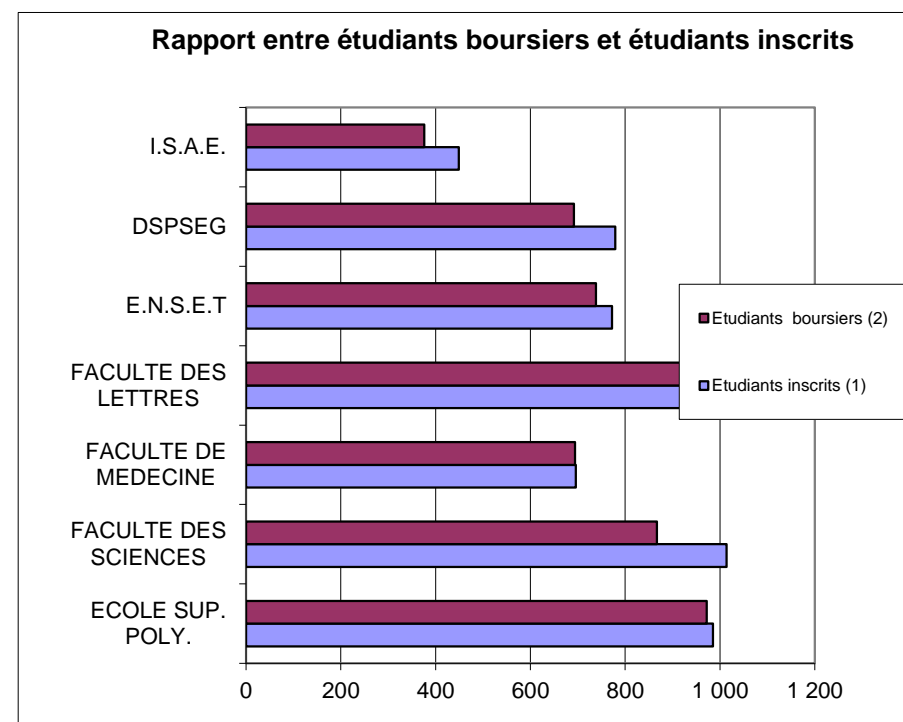
1) REPARTITION DES ETUDIANTS BOURSIERS PAR ETABLISSEMENT

ETABLISSEMENT	Etudiants Boursiers		TOTAL
	Nouveaux	Redoublants	
ECOLE SUP. POLY.	894	78	972
FACULTE DES SCIENCES	773	94	867
FACULTE DE MEDECINE	644	50	694
FACULTE DES LETTRES	818	125	943
E.N.S.E.T	695	43	738
DSPSEG	657	35	692
I.S.A.E	372	4	376
SOUS - TOTAL	4 853	429	5 282

*données de l'année antérieure

2) RAPPORT ENTRE ETUDIANTS BOURSIERS ET ETUDIANTS INCRITS PAR ETABLISSEMENT

ETABLISSEMENT	Etudiants inscrits (1)	Etudiants boursiers (2)	Rapport (2)/(1)
ECOLE SUP. POLY.	985	972	98,7
FACULTE DES SCIENCES	1 014	867	85,5
FACULTE DE MEDECINE	696	694	99,7
FACULTE DES LETTRES	945	943	99,8
E.N.S.E.T	772	738	95,6
DSPSEG	779	692	88,8
I.S.A.E.	449	376	83,7
SOUS - TOTAL	5 640	5 282	93,7



REPARTITION DES ETUDIANTS BOURSIERS AU TITRE DE L'ANNEE UNIVERSITAIRE 2016- 2017

UNIVERSITE : FIANARANTSOA

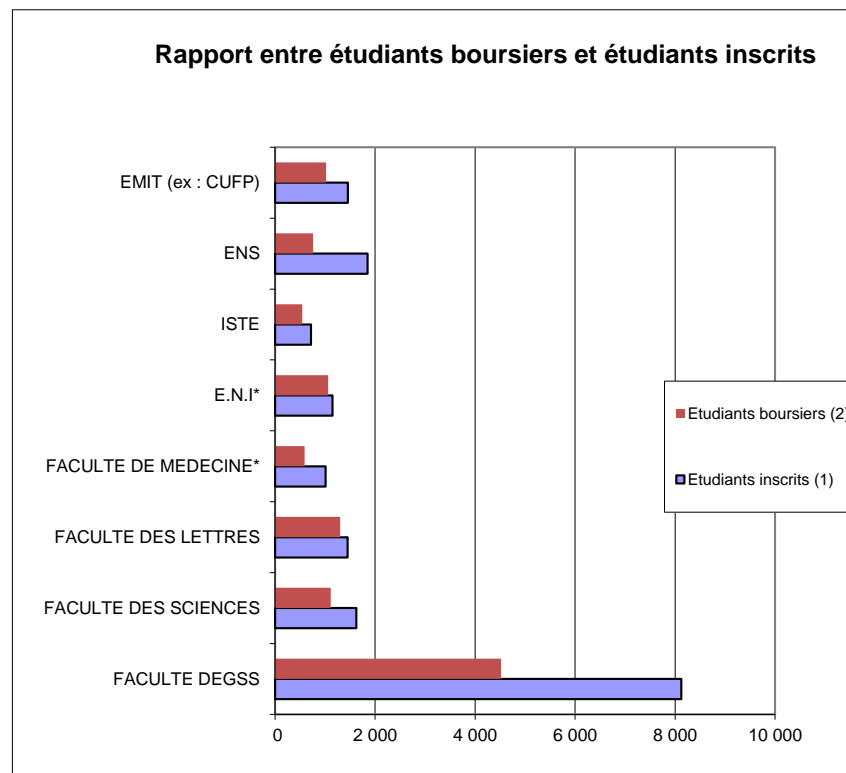
1) REPARTITION DES ETUDIANTS BOURSIERS PAR ETABLISSEMENT

ETABLISSEMENT	Etudiants Boursiers		TOTAL
	Nouveaux	Redoublants	
FACULTE DEGSS	4 462	56	4 518
FACULTE DES SCIENCES	1 095	18	1 113
FACULTE DES LETTRES	1 187	113	1 300
FACULTE DE MEDECINE*	511	77	588
E.N.I.*	1 061	1	1 062
ISTE	541	1	542
ENS	760	0	760
EMIT (ex : CUFP)	1 021	0	1 021
SOUS - TOTAL	10 638	266	10 904

*données de l'année antérieure

2) RAPPORT ENTRE ETUDIANTS BOURSIERS ET ETUDIANTS INCRITS PAR ETABLISSEMENT

ETABLISSEMENT	Etudiants inscrits (1)	Etudiants boursiers (2)	Rapport (2)/(1)
FACULTE DEGSS	8 123	4 518	55,6
FACULTE DES SCIENCES	1 624	1 113	68,5
FACULTE DES LETTRES	1 452	1 300	89,5
FACULTE DE MEDECINE*	1 011	588	58,2
E.N.I.*	1 147	1 062	92,6
ISTE	720	542	75,3
ENS	1 850	760	41,1
EMIT (ex : CUFP)	1 456	1 021	70,1
SOUS - TOTAL	17 383	10 904	62,7



REPARTITION DES ETUDIANTS BOURSIERS AU TITRE DE L'ANNEE UNIVERSITAIRE 2016- 2017

UNIVERSITE : MAHAJANGA

1) REPARTITION DES ETUDIANTS BOURSIERS PAR ETABLISSEMENT

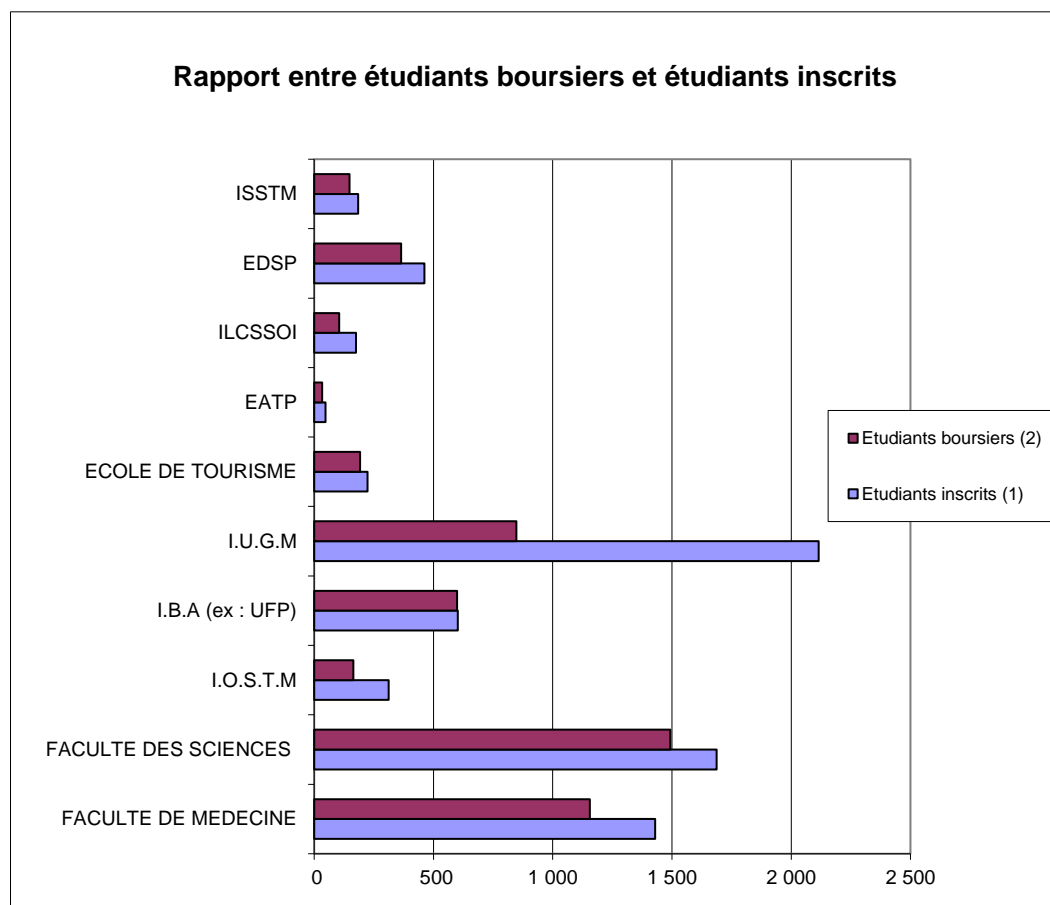
ETABLISSEMENT	Etudiants Boursiers		TOTAL
	Nouveaux	Redoublants	
FACULTE DE MEDECINE	1156	0	1156
FACULTE DES SCIENCES	1493	0	1 493
I.O.S.T.M	156	8	164
I.B.A (ex : UFP)	599	0	599
I.U.G.M*	848	0	848
ECOLE DE TOURISME	192	0	192
EATP	33	0	33
ILCSSOI	105	0	105
EDSP	365	0	365
ISSTM	148	0	148
SOUS - TOTAL	5 095	8	5 103

*données de l'année antérieure

2) RAPPORT ENTRE ETUDIANTS BOURSIERS ET ETUDIANTS INCRITS PAR ETABLISSEMENT

ETABLISSEMENT	Etudiants inscrits (1)	Etudiants boursiers (2)	Rapport (2)/(1)
FACULTE DE MEDECINE	1 430	1 156	80,8
FACULTE DES SCIENCES	1 687	1 493	88,5
I.O.S.T.M	312	164	52,6
I.B.A (ex : UFP)	602	599	99,5
I.U.G.M	2 115	848	40,1
ECOLE DE TOURISME	224	192	85,7
EATP	47	33	70,2
ILCSSOI	175	105	60,0
EDSP	462	365	79,0
ISSTM	184	148	80,4
SOUS - TOTAL	7 238	5 103	70,5

Rapport entre étudiants boursiers et étudiants inscrits



REPARTITION DES ETUDIANTS BOURSIERS AU TITRE DE L'ANNEE UNIVERSITAIRE 2016 - 2017

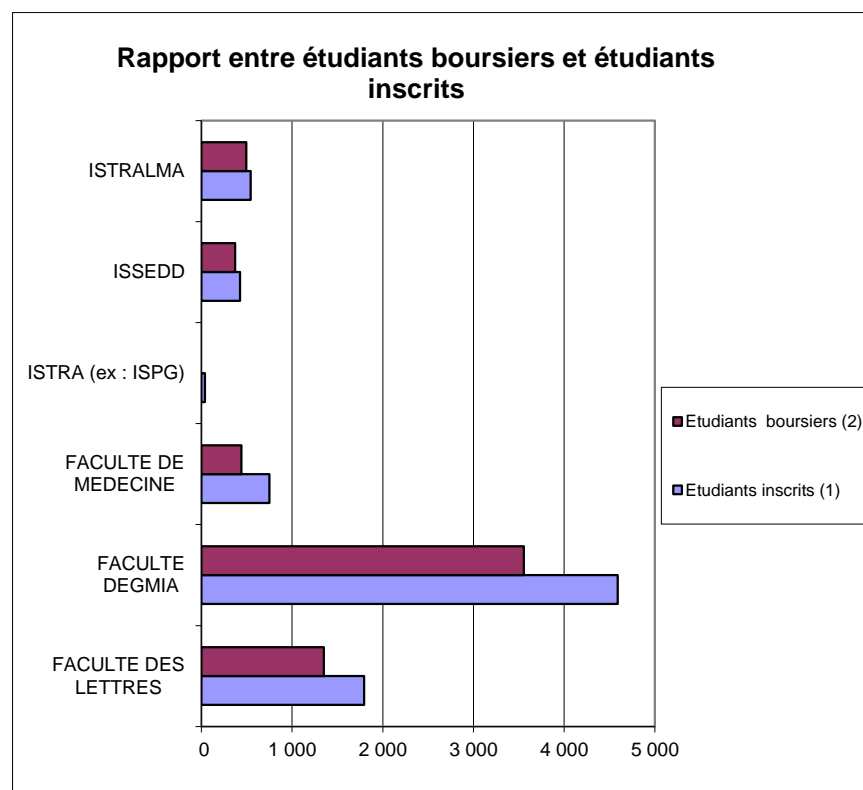
UNIVERSITE : TOAMASINA

1) REPARTITION DES ETUDIANTS BOURSIERS PAR ETABLISSEMENT

ETABLISSEMENT	Etudiants Boursiers		TOTAL
	Nouveaux	Redoublants	
FACULTE DES LETTRES	1 350	0	1 350
FACULTE DEGMA	3 554	0	3 554
FACULTE DE MEDECINE	441	0	441
ISTRA (ex : ISPG)			0
ISSEDD	373	0	373
ISTRALMA	495	0	495
ISTRCE	263	0	263
SOUS - TOTAL	6 476	0	6 476

2) RAPPORT ENTRE ETUDIANTS BOURSIERS ET ETUDIANTS INCRITS PAR ETABLISSEMENT

ETABLISSEMENT	Etudiants inscrits (1)	Etudiants boursiers (2)	Rapport (2)/(1)
FACULTE DES LETTRES	1 793	1 350	75,3
FACULTE DEGMA	4 589	3 554	77,4
FACULTE DE MEDECINE	751	441	58,7
ISTRA (ex : ISPG)	38	0	0,0
ISSEDD	425	373	87,8
ISTRALMA	542	495	91,3
ISTRCE	277	263	94,9
SOUS - TOTAL	8 415	6 476	77,0



REPARTITION DES ETUDIANTS BOURSIERS AU TITRE DE L'ANNEE UNIVERSITAIRE 2016 - 2017

UNIVERSITE : TOLIARA

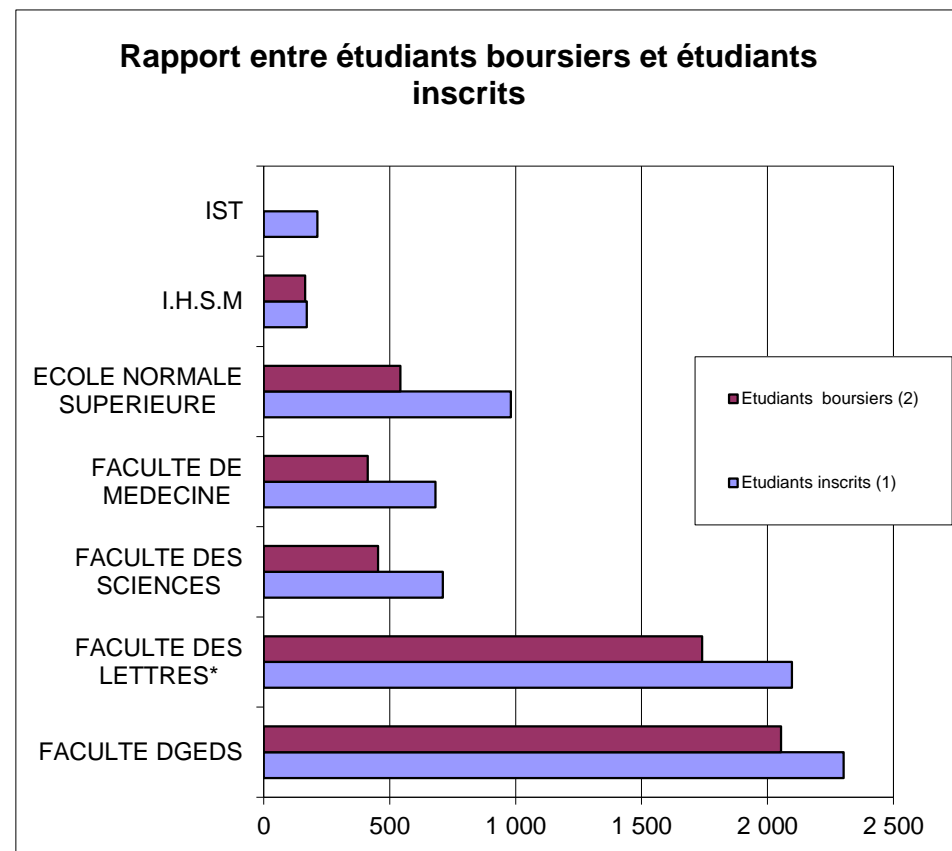
1) REPARTITION DES ETUDIANTS BOURSIERS PAR ETABLISSEMENT

ETABLISSEMENT	Etudiants Boursiers		TOTAL
	Nouveaux	Redoublants	
FACULTE DGEDS	2 054	0	2054
FACULTE DES LETTRES*	1 591	149	1740
FACULTE DES SCIENCES	454		454
FACULTE DE MEDECINE	413		413
ECOLE NORMALE SUPERIEURE*	542		542
I.H.S.M	139	25	164
IST* Toliara			0
IES Menabe	89		89
SOUS - TOTAL	5 282	174	5 456

* données de l'année antérieure

2) RAPPORT ENTRE ETUDIANTS BOURSIERS ET ETUDIANTS INCRITS PAR ETABLISSEMENT

ETABLISSEMENT	Etudiants inscrits (1)	Etudiants boursiers (2)	Rapport (2)/(1)
FACULTE DGEDS	2 302	2054	89,2
FACULTE DES LETTRES*	2 097	1740	83,0
FACULTE DES SCIENCES	711	454	63,9
FACULTE DE MEDECINE	682	413	60,6
ECOLE NORMALE SUPERIEURE	981	542	55,2
I.H.S.M	171	164	95,9
IST	213	0	0,0
IES Menabe	89	89	
SOUS - TOTAL	7 246	5 456	75,3



**EFFECTIFS DES ENSEIGNANTS PERMANENTS NATIONAUX AYANT EFFECTUE LEURS OBLIGATIONS DE SERVICE
AU TITRE DE L'ANNEE UNIVERSITAIRE 2016-2017**

Universités	Facultés / Etablissements	PT			P			MC			A			Ensemble		
		M	F	S/T	M	F	S/T	M	F	S/T	M	F	S/T	M	F	S/T
Antananarivo	DEGS	4	2	6	4	3	7	24	15	39	14	12	26	46	32	78
	Lettres	2	4	6	5		5	29	33	62	23	35	58	59	72	131
	Sciences	19	12	31	12	14	26	106	62	168	39	15	54	176	103	279
	Médecine	27	11	38	12	5	17	13	4	17	1	1	2	53	21	74
	Poly	12	3	15	11	1	12	64	16	80	43	21	64	130	41	171
	Poly Itasy	2		2	1		1	1	2	3		1	1	4	3	7
	Poly vakinakaratra	1		1				2		2	7	3	10	10	3	13
	ESS AGRO	8	3	11	3	5	8	22	9	31	3	2	5	36	19	55
	ENS	1	2	3				27	17	44	21	17	38	49	36	85
S/T Uté d'Antananarivo	76	37	113	48	28	76	288	158	446	151	107	258	563	330	893	
Antsiranana	Lettres		1	1	2		2	3	6	9	4	3	7	9	10	19
	Sciences	2		2	3		3	18	2	20	9	4	13	32	6	38
	Médecine				3	1	4	3	1	4			0	6	2	8
	ES Poly	4		4	2		2	15	2	17	13	2	15	34	4	38
	ENSET			0	1		1	8		8	11	2	13	20	2	22
	DEGS			0			0	3	3	6	2	1	3	5	4	9
	ISAE			0			0			0		1	1	0	1	1
	S/T Uté d'Antsiranana	6	1	7	11	1	12	50	14	64	39	13	52	106	29	135
Fianarantsoa	DEGS	2		2		2	2	6	3	9	14	14	28	22	19	41
	Sciences	2		2	6	0	6	14	5	19	5	5	10	27	10	37
	Lettres			0		1	1	1	1	2	2	3	5	3	5	8
	Médecine			0	4	2	6	5	0	5			0	9	2	11
	ENI			0	2	0	2	6	0	6	6		6	14	0	14
	ENS			0	1	1	2	5		5	2	1	3	8	2	10
	ISTE			0	1		1	7	3	10	6	3	9	14	6	20
	CUIP			0	1	1	2	5	0	5	2	1	3	8	2	10
S/T Uté Fianarantsoa	4	0	4	15	7	22	49	12	61	37	27	64	105	46	151	

**EFFECTIFS DES ENSEIGNANTS PERMANENTS NATIONAUX AYANT EFFECTUE LEURS OBLIGATIONS DE SERVICE
AU TITRE DE L'ANNEE UNIVERSITAIRE 2016-2017 (suite)**

Universités	Facultés / Etablissements	PT			P			MC			A			Ensemble		
		M	F	S/T	M	F	S/T	M	F	S/T	M	F	S/T	M	F	S/T
Mahajanga	Sciences	3	1	4	4	5	9	21	6	27	19	3	22	47	15	62
	Médecine	2	2	4	7	2	9	6	6	12				15	10	25
	IOSTM	2		2	5	3	8	4	4	8	1		1	12	7	19
	IUGM			0			0			0	16	4	20	16	4	20
	ILC ISOOI			0			0	2	1	3	3	2	5	5	3	8
	ISSTM			0	1		1	8		8	7		7	16	0	16
	EDSP			0			0		1	1	2		2	2	1	3
	Ecole de tourisme			0			0			0	1	1	2	1	1	2
	EATP			0			0		1	1	1		1	1	1	2
	IBA							2	1	3	4	2	6	6	3	9
	S/T Uté Mahajanga	7	3	10	17	10	27	43	20	63	54	12	66	121	45	166
Toamasina	DEGMIA			0			0	17	4	21	17	9	26	34	13	47
	Lettres			0	4		4	7	2	9	16	4	20	27	6	33
	Médecine			0	4		4	5	3	8			0	9	3	12
	ISSED					1	1	2		2	1	1	2	3	2	5
	Alaotra mangoro										2		2	2		2
	ISTRCE							1		1			0	1		1
	S/T Uté Toamasina	0	0	0	8	1	9	32	9	41	36	14	50	76	24	100
Toliara	DEGS			0			0	1		1	8	7	15	9	7	16
	Lettres			0	1	2	3	22	7	29	20	9	29	43	18	61
	Sciences	3	1	4			0	21	5	26	22	7	29	46	13	59
	Médecine			0	2	1	3	5	3	8			0	7	4	11
	IHSM		1	1	2		2	14	3	17	2	0	2	18	4	22
	ENS			0	1		1	3	3	6	2		2	6	3	9
	IST Toliara							1		1	2		2	3		3
	S/T Uté Toliara	3	2	5	6	3	9	67	21	88	56	23	79	132	49	181
ENSEMBLE 6 UNIVERSITES		96	43	139	105	50	155	529	234	763	373	196	569	1 103	523	1 626

PT : Professeur Titulaire

P : Professeur

MC : Maître de Conférence

A : Assistant

**TABLEAU RECAPITULATIF DU PERSONNEL ADMINISTRATIF ET
TECHNIQUE DES 6 UNIVERSITES AU TITRE DE L'ANNEE UNIVERSITAIRE 2016-2017**

UNIVERSITES	GENRE	CATEGORIE										EFA	ELD	ECD	TOTAL
		IX	VIII	VII	VI	V	IV	III	II	I	S/TOTAL				
ANTANANARIVO	Masculin		28	2	18	36	28	147	210	369	838	162	96	14	1 110
	Féminin	1	23	1	27	38	33	112	65	122	422	144	47	14	627
	s/t	1	51	3	45	74	61	259	275	491	1 260	306	143	28	1 737
ANTSIRANANA	Masculin		9	0	2	5	6	12	18	46	98	4	2	62	166
	Féminin		5	0	5	6	4	8	14	19	61	7	5	46	119
	s/t	0	14	0	7	11	10	20	32	65	159	11	7	108	285
FIANARANTSOA	Masculin		17		21	19	5	38	29	74	203	25	13	18	259
	Féminin		10		14	17	7	30	17	28	123	42	12	19	196
	s/t	0	27	0	35	36	12	68	46	102	326	67	25	37	455
MAHAJANGA	Masculin		2		4	3		4	5		18	45	24	148	235
	Féminin		4		3	4	1	14	6	2	34	73	40	116	263
	s/t	0	6	0	7	7	1	18	11	2	52	118	64	264	498
TOAMASINA	Masculin		4	1	6	11	3	18	28	35	106	11	5	32	154
	Féminin		1	0	4	11	3	30	20	15	84	4	7	50	145
	s/t	0	5	1	10	22	6	48	48	50	190	15	12	82	299
TOLIARA	Masculin		1	1	7	11	2	17	25	20	84	5	20	83	192
	Féminin				16	16	4	23	19	22	100	9	5	80	194
	s/t	0	1	1	23	27	6	40	44	42	184	14	25	163	386
ENSEMBLE	Masculin	0	61	4	58	85	44	236	315	544	1 347	252	160	357	2 116
	Féminin	1	43	1	69	92	52	217	141	208	824	279	116	325	1 544
	TOTAL	1	104	5	127	177	96	453	456	752	2 171	531	276	682	3 660

EFA: Employés Fonctionnaires Assimilés

ELD: Employés de Longue Durée

ECD: Employés de Courte Durée

INSTITUT NATIONAL DES SCIENCES ET TECHNIQUES NUCLEAIRES (INSTN)

REPARTITION DES ETUDIANTS INSCRITS DE L' INSTN AU TITRE DE L'ANNEE 2016 - 2017

FILIERE	Année d'Etudes														
	1ère			2ème			3ème			4ème			Ensemble		
	M	F	S/T	M	F	S/T	M	F	S/T	M	F	S/T	M	F	S/T
Radioprotection	12	6	18	8	6	14	5	5	10			0	25	17	42
Sécurité nucléaire			0			0			0	13	5	18	13	5	18
total	12	6	18	8	6	14	5	5	10	13	5	18	38	22	60

ETUDIANTS DE NATIONALITE ETRANGERE DE L' INSTN AU TITRE DE L'ANNEE 2016 - 2017

Institution	Comori enne	dF	Europé enne	dF	Autres	dF	Ensem ble	dF
INSTN	3	1					3	1

ENSEIGNANTS PERMANENTS NATIONAUX AYANT EFFECTUE LEURS OBLIGATIONS DE SERVICE AU TITRE DE L'ANNEE UNIVERSITAIRE 2016 - 2017

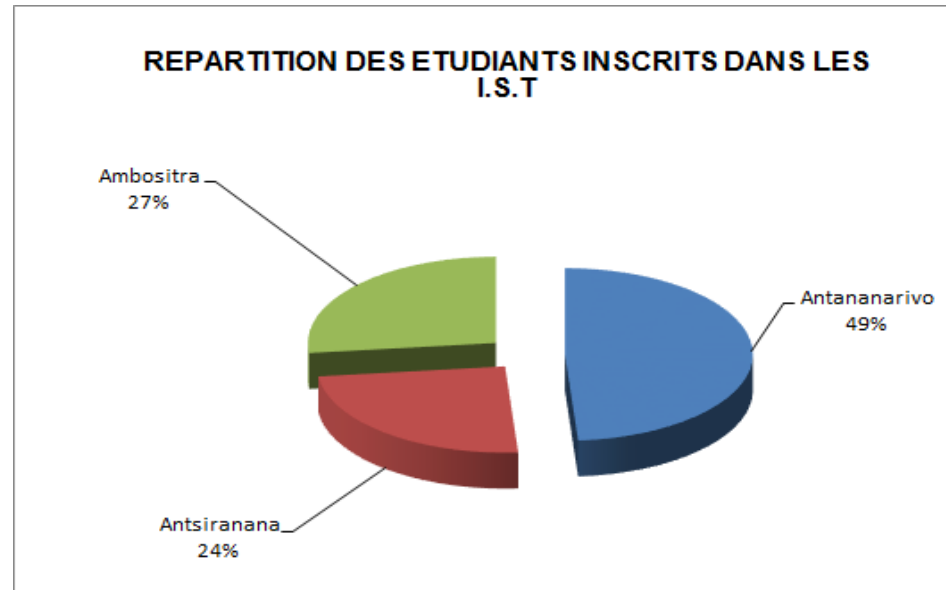
Institution	Professeur Titulaire			Professeur			Maître de Conférence			Assistant			Ensemble		
	M	F	S/T	M	F	S/T	M	F	S/T	M	F	S/T	M	F	S/T
INSTN	1	0	1			0	10	1	11	3	4	7	14	5	19

PERSONNEL ADMINISTRATIF ET TECHNIQUE DE L'INSTN AU TITRE DE L'ANNEE UNIVERSITAIRE 2016 - 2017

INSTN	CATEGORIE													TOTAL
	HC	X	IX	VIII	VII	VI	V	IV	III	II	I	ELD	ECD	
Masculin					1		1	1	1		2			6
Féminin					1	2			2		1			6
total	0	0	0	0	2	2	1	1	3	0	3	0	0	12

REPARTITION DES ETUDIANTS INSCRITS DES IST PAR DEPARTEMENT ET PAR GENRE EN 2016-2017

IST	Masculin	Féminin	Total
Antananarivo	862	581	1443
Antsiranana	532	184	716
Ambositra	426	367	793
Total	1 820	1 132	2 952



REPARTITION DES ETUDIANTS DES INSTITUTS SUPERIEURS DE TECHNOLOGIE AU TITRE DE L'ANNEE 2016- 2017

IST D'ANTANANARIVO

A - FORMATION INITIALE

DEPARTEMENT	Année d'Etudes																		total		
	L1			L2			L3			Niv 3			Niv 4			Niv 5					
	M	F	S/T	M	F	S/T	M	F	S/T	M	F	S/T	M	F	S/T	M	F	S/T	M	F	S/T
INDUSTRIEL	62	14	76	51	21	72	49	10	59			0			0			0	162	45	207
GENIE CIVIL	57	22	79	52	16	68	38	22	60			0	26	20	46	31	10	41	204	90	294
GMEC	69	107	176	65	94	159	36	85	121			0			0			0	170	286	456
TOTAL	188	143	331	168	131	299	123	117	240	0	0	0	26	20	46	31	10	41	536	421	957

B - FORMATION CONTINUE

DEPARTEMENT	NIVEAU 1			NIVEAU 1-2			NIVEAU 2			NIVEAU 3			NIVEAU 3-4			NIVEAU 4			NIVEAU 4-5		
	M	F	S/T	M	F	S/T	M	F	S/T	M	F	S/T	M	F	S/T	M	F	S/T	M	F	S/T
INDUSTRIEL	14	3	17	12	1	13	9	1	10			0			0	25	5	30	23	2	25
GENIE CIVIL	27	5	32	23	4	27	19	5	24			0			0	19	6	25	24	4	28
GMEC	19	12	31	27	14	41	7	13	20			0			0	23	50	73			0
TOTAL	60	20	80	62	19	81	35	19	54	0	0	0	0	0	0	67	61	128	47	6	53

B - FORMATION CONTINUE (suite)

DEPARTEMENT	NIVEAU 5			TOTAL		
	M	F	S/T	M	F	S/T
INDUSTRIEL	18	5	23	101	17	118
GENIE CIVIL	25	2	27	137	26	163
GMEC	12	28	40	88	117	205
TOTAL	55	35	90	326	160	486

TABLEAU RECAPITULATIF DE L' IST D'ANTANANARIVO (FORMATION INITIALE ET FORMATION CONTINUE)

DEPARTEMENT	ensemble		
	M	F	S/T
Industriel	263	62	325
Génie Civil	341	116	457
GMEC	258	403	661
TOTAL	862	581	1 443

IST D'ANTSIRANANA (Uniquement formation initiale)

Département	Année d'Etudes																	
	L1			L2			L3			M1			M2			Ensemble		
	M	F	S/T	M	F	S/T	M	F	S/T	M	F	S/T	M	F	S/T	M	F	S/T
Industriel	175	10	185	132	12	144	37	3	40	18	0	18	31	0	31	393	25	418
Management, Commerce et Services	61	64	125	39	55	94	39	40	79			0			0	139	159	298
TOTAL	236	74	310	171	67	238	76	43	119	18	0	18	31	0	31	532	184	716

IST d'Ambositra (ISTA)

Département	Année d'Etudes									Ensemble		
	L1			L2			L3					
	M	F	S/T	M	F	S/T	M	F	S/T	M	F	S/T
CRM	80	125	205	71	77	148	57	50	107	208	252	460
AAA	59	24	83	51	26	77	33	24	57	143	74	217
AEIR	15	2	17	18	0	18			0	33	2	35
EP	17	15	32	25	24	49			0	42	39	81
TOTAL	171	166	337	165	127	292	90	74	164	426	367	793

ENSEMBLE : 3 IST (Antananarivo - Antsiranana - Ambositra)

formation initiale

IST	L1			L2			L3			M1 / NIV 4			M2 / NIV 5			Ensemble		
	M	F	S/T	M	F	S/T	M	F	S/T	M	F	S/T	M	F	S/T	M	F	S/T
ANTANANARIVO	188	143	331	168	131	299	123	117	240	26	20	46	31	10	41	536	421	957
ANTSIRANANA	236	74	310	171	67	238	76	43	119	18	0	18	31	0	31	532	184	716
AMBOSITRA	171	166	337	165	127	292	90	74	164			0			0	426	367	793
TOTAL	595	383	978	504	325	829	289	234	523	44	20	64	62	10	72	1 494	972	2 466

formation continue

IST	NIVEAU 1			NIVEAU 1-2			NIVEAU 2			NIVEAU 4			NIVEAU 4-5			NIVEAU 5			TOTAL		
	M	F	S/T	M	F	S/T	M	F	S/T	M	F	S/T	M	F	S/T	M	F	S/T	M	F	S/T
ANTANANARIVO	60	20	80	62	19	81	35	19	54	67	61	128	47	6	53	55	35	90	326	160	486
ANTSIRANANA			0			0			0			0			0			0			0
AMBOSITRA			0			0			0			0			0			0			0
TOTAL	60	20	80	62	19	81	35	19	54	67	61	128	47	6	53	55	35	90	326	160	486

formation initiale et continue

IST	ensemble		
	M	F	S/T
ANTANANARIVO	862	581	1 443
ANTSIRANANA	532	184	716
AMBOSITRA	426	367	793
TOTAL	1 820	1 132	2 952

REPARTITION DES ETUDIANTS BOURSIERS DES IST AU TITRE DE L'ANNEE 2016-2017

IST ANTANANARIVO

Département	Etudiants boursiers		
	Nouveaux	Redoublants	S/T
Industriel	202	1	203
Génie civil	286	0	286
GMEC	434	0	434
TOTAL	922	1	923

IST ANTSIRANANA

Département	Etudiants boursiers		
	Nouveaux	Redoublants	S/T
Industriel	389	12	401
Management, Commerce et Services	286	10	296
TOTAL	675	22	697

IST AMBOSITRA

Département	Etudiants boursiers		
	Nouveaux	Redoublants	S/T
CRM	407	50	457
AAA	193	12	205
AEIR	35	0	35
EP	71	1	72
TOTAL	706	63	769

ENSEMBLE : IST (Antananarivo - Antsiranana - Ambositra)

INSTITUTIONS	Etudiants boursiers		
	Nouveaux	Redoublants	S/T
Antananarivo	922	1	923
Antsiranana	675	22	697
Ambositra	706	63	769
TOTAL	2303	86	2389

**ENSEIGNANTS PERMANENTS NATIONAUX DES INSTITUTS SUPERIEURS DE TECHNOLOGIE
AU TITRE DE L'ANNEE UNIVERSITAIRE 2016-2017**

IST	Professeur Titulaire			Professeur			Maître de Conférence			Assistant			TOTAL		
	M	F	S/T	M	F	S/T	M	F	S/T	M	F	S/T	M	F	S/T
ANTANANARIVO	1		1	3		3	15	4	19	33	16	49	52	20	72
ANTSIRANANA			0			0	5	1	6	15	3	18	20	4	24
AMBOSITRA			0	1		1	3	6	9	20	11	31	24	17	41
ENSEMBLE	1	0	1	4	0	4	23	11	34	68	30	98	96	41	137

**REPARTITION DU PERSONNEL ADMINISTRATIF ET TECHNIQUE DES I.S.T.
AU TITRE DE L'ANNEE UNIVERSITAIRE 2016 - 2017**

IST	GENRE	CATEGORIES											TOTAL	
		I	II	III	IV	V	VI	VII	VIII	IX	EFA	ELD		ECD
ANTANANARIVO	Masculin	24	4	11	4	6	2							51
	Féminin	9		14	5	4								32
	s/t	33	4	25	9	10	2							83
ANTSIRANANA	Masculin	6	2		1	1	3			1				14
	Féminin	4	4	1					1					10
	s/t	10	6	1	1	1	3		1					24
AMBOSITRA	Masculin			4	3	3	1		2			7	3	23
	Féminin			5	3	5	5					9	2	29
	s/t			9	6	8	6		2			16	5	52
ENSEMBLE	Masculin	30	6	15	8	10	6	0	2	1	0	7	3	88
	Féminin	13	4	20	8	9	5	0	1	0	0	9	2	71
	s/t	43	10	35	16	19	11	0	3	1	0	16	5	159

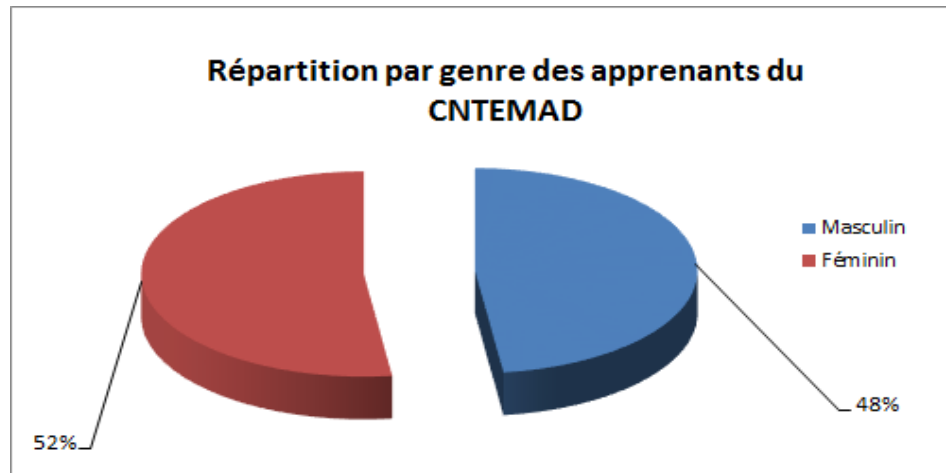
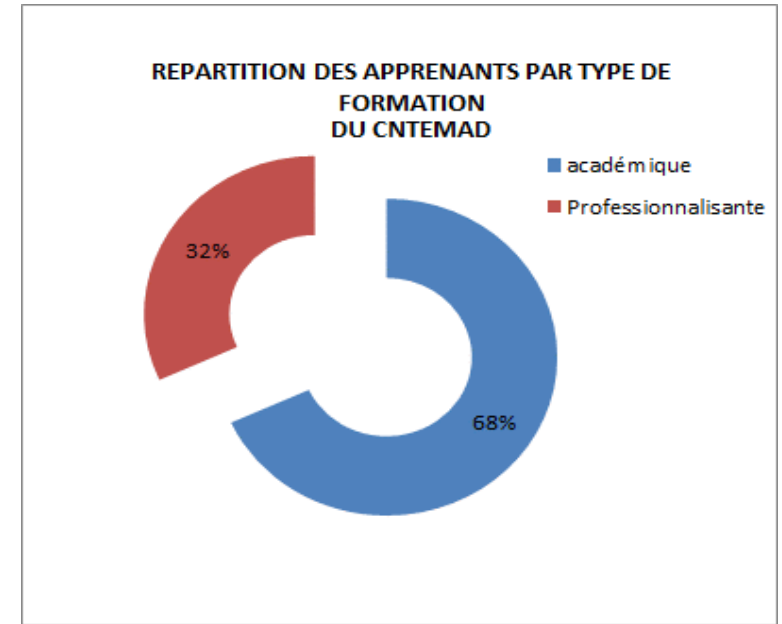
EFA: Employés

ELD: Employés de Longue Durée

ECD: Employés de Courte Durée

REPARTITION PAR FILIERE ET PAR GENRE DES APPRENANTS DU CNTEMAD AU TITRE DE L'ANNEE UNIVERSITAIRE 2016-2017 (Toutes nationalités confondues)

Type de Formation	Filière	Masculin	Féminin	TOTAL
Académique	GESTION	2 620	2 651	5 271
	DROIT	2 356	3 290	5 646
	ECONOMIE	595	432	1 027
	S/T Académique	5 571	6 373	11 944
Professionalisante	Informatique	1 434	307	1 741
	Communication	645	1 771	2 416
	Commerce	382	587	969
	Génie Industriel	234	33	267
	Télécommunication	133	43	176
	S/T Professionalisante	2 828	2 741	5 569
ENSEMBLE		8 399	9 114	17 513



Les apprenants du CNTEMAD au titre de l'année universitaire 2016-2017 sont au nombre de 17 513 dont 68 % en formation académique (Gestion et Droit et économie) et 32% en de formation professionnalisante (Informatique, communication, Commerce, Génie industriel et Télécommunication).

**EFFECTIF DES APPRENANTS DU CYCLE UNIVERSITAIRE
EN GESTION ET EN DROIT AU TITRE DE L'ANNEE 2016-2017 (CYCLE LONG)**

FILIERE	L1			L2			L3			M1			M2			TOTAL		
	M	F	S/T	M	F	S/T	M	F	S/T	M	F	S/T	M	F	S/T	M	F	Total
GESTION	1 281	1 215	2 496	512	562	1 074	376	372	748	226	250	476	225	252	477	2 620	2 651	5 271
DROIT	1 149	1 442	2 591	431	674	1 105	299	506	805	257	377	634	220	291	511	2 356	3 290	5 646
ECONOMIE	331	242	573	172	156	328	12	7	19	80	27	107			0	595	432	1 027
Ensemble	2 761	2 899	5 660	1 115	1 392	2 507	687	885	1 572	563	654	1 217	445	543	988	5 571	6 373	11 944

**EFFECTIF DES APPRENANTS EN FILIERES PROFESSIONNALISANTES
AU TITRE DE L'ANNEE 2016-2017**

FILIERE	L1			L2			L3 / Licence Professionnelle			M1 / Master Professionnel			M2			TOTAL		
	M	F	S/T	M	F	S/T	M	F	S/T	M	F	S/T	M	F	S/T	M	F	S/T
Informatique	721	143	864	314	73	387	237	57	294	111	23	134	51	11	62	1 434	307	1 741
Communication	423	965	1 388	118	401	519	64	251	315	33	122	155	7	32	39	645	1 771	2 416
Commerce	235	334	569	94	154	248	53	99	152			0			0	382	587	969
Génie Industriel	184	28	212	35	5	40			0	8		8	7		7	234	33	267
Télécommunication	103	38	141	22	4	26			0	4	1	5	4		4	133	43	176
Ensemble	1 666	1 508	3 174	583	637	1 220	354	407	761	156	146	302	69	43	112	2 828	2 741	5 569

TABLEAU RECAPITULATIF DES APPRENANTS DU CNTEMAD

ENSEMBLE CNTEMAD	1 ^è			2 ^è			3 ^è			4 ^è			5 ^è			TOTAL		
	M	F	S/T	M	F	S/T	M	F	S/T	M	F	S/T	M	F	S/T	M	F	S/T
	4 427	4 407	8 834	1 698	2 029	3 727	1 041	1 292	2 333	719	800	1 519	514	586	988	8 399	9 114	17 513

**APPRENANTS DE NATIONALITE ETRANGERE INSCRITS AU CENTRE NATIONAL DU TELE-ENSEIGNEMENT
AU TITRE DE L'ANNEE UNIVERSITAIRE 2016-2017**

Filière	Africaine	dF	Asiatique	dF	Comorienne	dF	Européenne	dF	Autres	dF	Ensemble	dF
DROIT					5						5	0
GESTION	1				7	2					8	2
ECONOMIE					3	1					3	1
INFORMATIQUE	1				4	1					5	1
COMMERCE					2	1					2	1
TELECOMMUNICATION					1						1	0
GENIE INDUSTRIEL	1										1	0
ENSEMBLE CNTEMAD	3	0	0	0	22	5	0	0	0	0	25	5

PERSONNEL ADMINISTRATIF ET TECHNIQUE DU CENTRE NATIONAL DE TELE-ENSEIGNEMENT
AU TITRE DE L'ANNEE UNIVERSITAIRE 2016-2017

CNTEMAD	CATEGORIES											TOTAL
	HC	X	IX	VIII	VII	VI	V	IV	III	II	I	
Masculin				2		12	7	4	9	7	20	61
Féminin				6		9	6	11	15	9	15	71
Ensemble	0	0	0	8	0	21	13	15	24	16	35	132

**EFFECTIF DES ETUDIANTS DES INSTITUTIONS D'ENSEIGNEMENT SUPERIEUR PRIVEES HABILITEES
AU TITRE DE L'ANNEE 2016-2017**

n°	INSTITUTIONS	FILIERES	EFFECTIF DES ETUDIANTS													
			L1	D/F	L2	D/F	L3	D/F	M1	D/F	M2	D/F	Doc	D/F	S/T	D/F
1	ASJA	Droit	60	37	38	23	29	11	67	43	33	20			227	134
		Informatique	27	7	21	4	17	3	27	5	38	10			130	29
		Sciences de la terre	0	0	7	3	18	5	23	6	17	6			65	20
		Economie et commerce	98	49	46	17	48	25	34	18	65	29			291	138
		Sciences Agronomique	47	27	40	21	47	21	71	27	59	25			264	121
		S/Total	232	120	152	68	159	65	222	99	212	90	0	0	977	442
2	BIP	Infirmier	2	0	0	0	7	5	0	0	0	0			9	5
		Sage-femme	15	0	5	0	7	0	0	0	0	0			27	0
		S/Total	17	0	5	0	14	5	0	0	0	0	0	0	36	5
3	CERF ARMI	Tronc commun	45	9											45	9
		Transit, douanes et commerce International informatisés					22	15							22	15
		Finances, comptabilité informatisées					22	21							22	21
		Transit et commerce International			19	7									19	7
		Gestion			21	3									21	3
		S/Total	45	9	40	10	44	36	0	0	0	0	0	0	0	129
4	CFAMA ANTSIRABE	Machiniste agricole	40	7	29	4	45	8					114	19	114	19
		S/Total	40	7	29	4	45	8	0	0	0	0			114	19
5	CFRH	Gestion	18	16	12	10	19	16							49	42
		S/Total	18	16	12	10	19	16	0	0	0	0			49	42

EFFECTIF DES ETUDIANTS DES INSTITUTIONS D'ENSEIGNEMENT SUPERIEUR PRIVEES HABILITEES
AU TITRE DE L'ANNEE 2016-2017 (suite)

n°	INSTITUTIONS	FILIERES	EFFECTIF DES ETUDIANTS														
			L1	D/F	L2	D/F	L3	D/F	M1	D/F	M2	D/F	Doc	D/F	S/T	D/F	
6	EEFPS - Condorcet	Electromécanique et Informatique Industrielle	18	0	27	3	11	0	12	0	5	1			73	4	
		BTP	11	2	24	2	16	4	20	2	19	3			90	13	
		S/Total	29	2	51	5	27	4	32	2	24	4	0	0	163	17	
7	ECAT TARATRA	Gestion	25	10	25	15	25	15							75	40	
		S/Total	25	10	25	15	25	15	0	0	0	0			75	40	
8	EPSA	Agronomie	124	46	60	28	50	12							234	86	
		S/Total	124	46	60	28	50	12	0	0	0	0			234	86	
9	ESBTP	BTP	28	2	23	6	29	6							80	14	
		S/Total	28	2	23	6	29	6	0	0	0	0			80	14	
10	ESCAMÉ	Comptabilité et administration d	163	79	150	81					26	15			339	175	
		Management d'entreprise					25	14	24	14					49	28	
		Finance comptable					49	22	41	22					90	44	
		Commerce et marketing					25	18	23	12	12	8			60	38	
		Banque et microfinance					22	13	17	9					39	22	
		Finance et gestion bancaire										25	16			25	16
		S/Total	163	79	150	81	121	67	105	57	63	39	0	0	602	323	
11	ESD	Droit	82	50	64	40									146	90	
		S/Total	82	50	64	40	0	0	0	0	0	0			146	90	
12	ESDES	Economie	33	22											33	22	
		Gestion	43	26											43	26	
		Travail social	39	25											39	25	

**EFFECTIF DES ETUDIANTS DES INSTITUTIONS D'ENSEIGNEMENT SUPERIEUR PRIVEES HABILITEES
AU TITRE DE L'ANNEE 2016-2017 (suite)**

n°	INSTITUTIONS	FILIERES	EFFECTIF DES ETUDIANTS													
			L1	D/F	L2	D/F	L3	D/F	M1	D/F	M2	D/F	Doc	D/F	S/T	D/F
12	ESDES (suite)	Agronomie	17	8											17	8
		S/Total	132	81	0	0	0	0	0	0	0	0	0	0	0	132
13	ESFI	Paramédicale			7	4									7	4
		S/Total	0	0	7	4	0	0	0	0	0	0	0	0	7	4
14	ESFPB	Infirmier	15	7	32	32	15	6							62	45
		Sage-femme	18	18	32	32	33	33							83	83
		S/Total	33	25	64	64	48	39	0	0	0	0	0	0	145	128
15	ESIF Fianarantsoa	Infirmier	13												13	0
		Sage-femme	10												10	0
		S/Total	23	0	0	0	0	0	0	0	0	0	0	0	23	0
16	ESIGE	hotellerie et tourisme	7	6	1	0	3	1	1	0	2	2			14	9
		droit	7	3	5	2	6	2	1	1	5	4			24	12
		commerce international	8	4	8	5	9	3	4	1	6	3			35	16
		comptabilité finance	8	6	7	5	14	9	14	3	7	3			50	26
		Informatique de gestion	11	3	3	2	1	0	3	1	7	1			25	7
		S/Total	41	22	24	14	33	15	23	6	27	13	0	0	148	70
17	ESISFSFA	Sage-femme	35	35	35	35	29	29							99	99
		Infirmiers	42	29	22	16	31	21							95	66
		S/Total	77	64	57	51	60	50	0	0	0	0	0	0	194	165
18	ESMIA	Tronc commun	128	59											128	59
		Management des risques et de	0	0	9	0	4	1							13	1
		Management Environnemental	0	0	24	18	15	12							39	30
		Banque et assurance	0	0	17	11	16	14							33	25
		Informatique liée à la Gestion d	0	0			4	1							4	1
		Qualité Agronome et Développ	0	0			4	4							4	4

**EFFECTIF DES ETUDIANTS DES INSTITUTIONS D'ENSEIGNEMENT SUPERIEUR PRIVEES HABILITEES
AU TITRE DE L'ANNEE 2016-2017 (suite)**

n°	INSTITUTIONS	FILIERES	EFFECTIF DES ETUDIANTS													
			L1	D/F	L2	D/F	L3	D/F	M1	D/F	M2	D/F	Doc	D/F	S/T	D/F
18	ESMIA (suite)	Ingénierie et management de p	0	0			10	3							10	3
		S/Total	128	59	50	29	53	35	0	0	0	0	0	0	231	123
19	ESPBIG	Tourisme et hôtellerie	27	4	25	5	23	4							75	13
		S/Total	27	4	25	5	23	4	0	0	0	0			75	13
20	ESPA MORAMANGA	Infirmier	16	10	15	9	23	11							54	30
		Sage-femme	17	17	15	15	5	5							37	37
		Bio technicien de labo					6	5							6	5
		S/Total	33	27	30	24	34	21	0	0	0	0			97	72
21	ESPM	Tronc commun	49	41											49	41
		Sage-femme			14	14	38	38							52	52
		Infirmier			12	6	22	14							34	20
		S/Total	49	41	26	20	60	52	0	0	0	0	0	0	135	113
22	ESSCA	Commerce international initiale	72	56	59	40			35	22					166	118
		Commerce international continu	40	28	13	6			30	21					83	55
		Gestion comptable continue	42	23											42	23
		Management des affaires initial	36	26	32	23	29	20	19	10					116	79
		Gestion comptabilité initiale	121	76	110	66									231	142
		Marketing et commerce initiale	0				52	37							52	37
		Finance et comptabilité continu	0				20	9			54	32			74	41
		Marketing et commerce interna	0						21	13	30	21			51	34
		Gestion finance continue	0						42	29					42	29
		Gestion finance initiale	0						13	7					13	7
		Finance et comptabilité initiale	0				73	39							73	39
		Gestion comptable continue	0		16	6									16	6
S/Total	311	209	230	141	174	105	160	102	84	53	0	0	959	610		

**EFFECTIF DES ETUDIANTS DES INSTITUTIONS D'ENSEIGNEMENT SUPERIEUR PRIVEES HABILITEES
AU TITRE DE L'ANNEE 2016-2017 (suite)**

n°	INSTITUTIONS	FILIERES	EFFECTIF DES ETUDIANTS													
			L1	D/F	L2	D/F	L3	D/F	M1	D/F	M2	D/F	Doc	D/F	S/T	D/F
23	ESSGaMahajanga	Tronc commun	54	37	42	26									96	63
		Finance comptable					26	12	13	7	12	9			51	28
		Marketing et commerce interna	0				17	13	14	9	6	6			37	28
		S/Total	54	37	42	26	43	25	27	16	18	15	0	0	184	119
24	ESSVA	Ecotourisme	52	35	30	20	17	12							99	67
		Hôtellerie - restauration	45	38	27	20	26	17							98	75
		Gestion management	82	49	47	30	46	28							175	107
		Sciences et technologies	33	19	25	17	14	11							72	47
		Electromécanique	17	2	23		18								58	2
		Communication	55	44	33	28	36	30							124	102
		S/Total	284	187	185	115	157	98	0	0	0	0	0	0	626	400
25	EST	Gestion	14	10											14	10
		Informatique	18	2	8	1			13	1					39	4
		S/Total	32	12	8	1	0	0	13	1	0	0	0	0	53	14
26	ESTIIM Tana	Administration et management	8	7	11	8	5	2	1	0	3				28	17
		Commerce et marketing	7	3	6	5	3	1							16	9
		Droit	15	8	8	4	19	7	9	2	8	3			59	24
		Interprétariat - diplomate- scien	13	12	7	4	12	7	9	6					41	29
		Informatique	13	3	2	0	3	2	3	0					21	5
		Tourisme - hôtellerie - environn	26	19	8	4			1	1					35	24
		S/Total	82	52	42	25	42	19	23	9	11	3	0	0	200	108

**EFFECTIF DES ETUDIANTS DES INSTITUTIONS D'ENSEIGNEMENT SUPERIEUR PRIVEES HABILITEES
AU TITRE DE L'ANNEE 2016-2017 (suite)**

n°	INSTITUTIONS	FILIERES	EFFECTIF DES ETUDIANTS													
			L1	D/F	L2	D/F	L3	D/F	M1	D/F	M2	D/F	Doc	D/F	S/T	D/F
27	ETEC	BTP	20	5	20	5	20	1	20		20				100	11
		Electromécanique	20		20		20		20		20				100	0
		Administration	20	15	20	10	20	15	20	10	20	10			100	60
		Gestion finance	20	15	20	10	20	15	20	10	20	10			100	60
		Informatique	20		20		20		20		20				100	0
		S/Total	100	35	100	25	100	31	100	20	100	20	0	0	500	131
28	ETFPS/RLG	Gestion	13	7	14	7	12	8						39	22	
		Génie électrotechnique et main	46		43	1	37	1						126	2	
		Informatique	13	4	11	3	9	3						33	10	
		S/Total	72	11	68	11	58	12	0	0	0	0	0	198	34	
29	ETS SAINT MICHEL	Tronc commun	58	6					32	3	32			122	9	
		Génie mécanique et informatiq	0		21	1	12							33	1	
		Electromécanique et automatis	0		28	7	19	1						47	8	
		S/Total	58	6	49	8	31	1	32	3	32	0	0	202	18	
30	EUROI	Electronique et Télécommunication	22	1	13	1	13	1	6	1	8	1		62	5	
		S/Total	22	1	13	1	13	1	6	1	8	1	0	62	5	
31	FFF/MM - IMD	Développement local initiale	32	16	33	17	33	21	19	6	17	4		134	64	
		Développement local continue	24	15	15	8	42	22	30	10	30	8		141	63	
		Sciences de l'éducation des ad	45	28										45	28	
		S/Total	101	59	48	25	75	43	49	16	47	12	0	0	320	155
32	Université GSI*	Droit et relation internationale	44	18	40	16								84	34	
		Management des affaires	42	19	40	19	41	16						123	54	
		BTP	39	4	29	1	32	3						100	8	

**EFFECTIF DES ETUDIANTS DES INSTITUTIONS D'ENSEIGNEMENT SUPERIEUR PRIVEES HABILITEES
AU TITRE DE L'ANNEE 2016-2017 (suite)**

n°	INSTITUTIONS	FILIERES	EFFECTIF DES ETUDIANTS													
			L1	D/F	L2	D/F	L3	D/F	M1	D/F	M2	D/F	Doc	D/F	S/T	D/F
32	Université GSI* (Suite)	Informatique de gestion	39	12	48	18	37	12							124	42
		MultiMedia et communication	44	31	41	30	35	25							120	86
		S/Total	208	84	198	84	145	56	0	0	0	0	0	0	0	551
33	GSSPA(Paul Apotre)	Philosophie	83		99		73								255	0
		S/Total	83	0	99	0	73	0	0	0	0	0	0	0	255	0
34	GUA	agronomie	5	1	7	3	10	4							22	8
		Tourisme	5	4	10	7	7	4							22	15
		gestion	4	2			5	5							9	7
		marketing							9	7	3	1			12	8
		agroécologie							12	2	6	2			18	4
		biotechnologie							8	4					8	4
		S/Total	14	7	17	10	22	13	29	13	9	3	0	0	91	46
35	HECMMA*	Tronc commun	24	7	28	9									52	16
		Télécommunication informatique	0				15	3	20	3	12				47	6
		BTP et aménagement du territoire	0				27	7	22	2	30	9			79	18
		Management et science économique	0				6	4	8	5	12	6			26	15
		S/Total	24	7	28	9	48	14	50	10	54	15	0	0	204	55
36	HPI MASCA	Agro Ecologie	6	4	11	4									17	8
		Communication et Multi média	6	2	6	4									12	6
		Paramédicaux	26	25	20	20									46	45
		S/Total	38	31	37	28	0	0	0	0	0	0	0	0	75	59

EFFECTIF DES ETUDIANTS DES INSTITUTIONS D'ENSEIGNEMENT SUPERIEUR PRIVEES HABILITEES
AU TITRE DE L'ANNEE 2016-2017 (suite)

n°	INSTITUTIONS	FILIERES	EFFECTIF DES ETUDIANTS													
			L1	D/F	L2	D/F	L3	D/F	M1	D/F	M2	D/F	Doc	D/F	S/T	D/F
37	IESTIME - ANTSIRABE	Science politique	20	11	29	16	18	8							67	35
		Management													0	0
		Marketing													0	0
		S/Total	20	11	29	16	18	8	0	0	0	0	0	0	0	67
38	ICND	ETUDES FRANCAISES	11	10	10	8									21	18
		DROIT	16	14											16	14
		S/Total	27	24	10	8	0	0	0	0	0	0	0	0	37	32
39	IEFPA ACEEM	Gestion et management	98	56	76	36									174	92
		Finance et comptabilité					43	22							43	22
		Management et marketing d'entreprise					18	12							18	12
		S/Total	98	56	76	36	61	34	0	0	0	0	0	0	235	126
40	IEP	Science politique	75	51	59	34	28	18	45	29	27	16	3		237	148
		S/Total	75	51	59	34	28	18	45	29	27	16	3		237	148
41	IESTIME -TANA	Informatique et gestion	55	23	30	13									85	36
		Sciences de l'informatique													0	0
		Gestion et management d'entre	58	33											58	33
		Sciences financière et comptab	0												0	0
		Management et administration	0												0	0
		S/Total	113	56	30	13	0	0	0	0	0	0	0	0	0	143
42	IFAS	Sage-femme	30	30	18	18	27	27							75	75
		Infirmier	13	8	17	10	21	16							51	34
		Infirmier de bloc opératoire	6	2	1	0	5	3							12	5
		Technicien de laboratoire	4	2	10	2	12	10							26	14
		S/Total	53	42	46	30	65	56	0	0	0	0	0	0	0	164

**EFFECTIF DES ETUDIANTS DES INSTITUTIONS D'ENSEIGNEMENT SUPERIEUR PRIVEES HABILITEES
AU TITRE DE L'ANNEE 2016-2017 (suite)**

n°	INSTITUTIONS	FILIERES	EFFECTIF DES ETUDIANTS													
			L1	D/F	L2	D/F	L3	D/F	M1	D/F	M2	D/F	Doc	D/F	S/T	D/F
43	IFELP	Infirmier Généraliste	23	21	11	10	6	3							40	34
		S/Total	23	21	11	10	6	3	0	0	0	0	0	0	40	34
44	IFISA ANTALAHA	Infirmière	92	42	172	81	101	40							365	163
		Sage femme	83	83	102	102	76	76							261	261
		S/Total	175	125	274	183	177	116	0	0	0	0	0	0	626	424
45	IFISAM	Infirmier Généraliste	28	16	29	17	27	16							84	49
		sage-femme	43	43	33	33	25	25							101	101
		S/Total	71	59	62	50	52	41	0	0	0	0	0	0	185	150
46	IFPS SOFIA	Infirmier Généraliste	25	6	53	25	56	27							134	58
		sage-femme	16	16	24	24	23	23							63	63
		S/Total	41	22	77	49	79	50	0	0	0	0	0	0	197	121
47	IFPT	Infirmier Généraliste	21	16	12	8	13	8							46	32
		sage-femme	27	27	15	15	27	27							69	69
		S/Total	48	43	27	23	40	35	0	0	0	0	0	0	115	101
48	IFRP	Littéraire	72	48	72	48	72	48							216	144
		Scientifique	21	11											21	11
		S/Total	93	59	72	48	72	48	0	0	0	0	0	0	237	155
49	IFSPR Soanierana	Infirmier Généraliste	40	36	40	27	40	29							120	92
		Sage-femme	40	40	40	40	40	40							120	120
		Infirmier anesthésiste réanimat	35	27	35	21	35	12							105	60
		S/Total	115	103	115	88	115	81	0	0	0	0	0	0	345	272

**EFFECTIF DES ETUDIANTS DES INSTITUTIONS D'ENSEIGNEMENT SUPERIEUR PRIVEES HABILITEES
AU TITRE DE L'ANNEE 2016-2017 (suite)**

n°	INSTITUTIONS	FILIERES	EFFECTIF DES ETUDIANTS													
			L1	D/F	L2	D/F	L3	D/F	M1	D/F	M2	D/F	Doc	D/F	S/T	D/F
50	IFSPA	Paramédicale	80	64	129	87	99	77							308	228
		S/Total	80	64	129	87	99	77	0	0	0	0	0	0	0	308
51	IFSP LEADER FORT DAUPHIN	Infirmier Généraliste	24	12	16	9	32	26							72	47
		S/Total	24	12	16	9	32	26	0	0	0	0	0	0	72	47
52	IFSP LEADER TOLIARA	Infirmier Généraliste	21	13	26	14	19	12							66	39
		Sage-femme	18	18			11	11							29	29
		S/Total	39	31	26	14	30	23	0	0	0	0	0	0	95	68
53	IFSPR BOENY	Infirmier Généraliste	40	30	40	17	40	22							120	69
		Sage-femme	40	40	38	38	40	40							118	118
		S/Total	80	70	78	55	80	62	0	0	0	0	0	0	238	187
54	IFSPR FIANARANTSOA	Infirmier Généraliste	40	27	39	31	40	30							119	88
		Sage-femme	38	38	40	40	40	40							118	118
		S/Total	78	65	79	71	80	70	0	0	0	0	0	0	237	206
55	IFSPR IHOROMBE	Infirmier Généraliste	8	3	15	10									23	13
		Sage-femme	8	8	14	14									22	22
		S/Total	16	11	29	24	0	0	0	0	0	0	0	0	45	35
56	IFSPR MAHAMASINA	Infirmier Généraliste	40	28	40	29	40	33							120	90
		Sage-femme	40	40	40	40	40	40							120	120
		S/Total	80	68	80	69	80	73	0	0	0	0	0	0	240	210
57	IFSPR MANANJARY	Infirmier Généraliste	33	11											33	11
		Sage-femme	26	26											26	26
		S/Total	59	37	0	0	0	0	0	0	0	0	0	0	59	37

**EFFECTIF DES ETUDIANTS DES INSTITUTIONS D'ENSEIGNEMENT SUPERIEUR PRIVEES HABILITEES
AU TITRE DE L'ANNEE 2016-2017 (suite)**

n°	INSTITUTIONS	FILIERES	EFFECTIF DES ETUDIANTS													
			L1	D/F	L2	D/F	L3	D/F	M1	D/F	M2	D/F	Doc	D/F	S/T	D/F
58	IFSPT	Infirmier Généraliste	41	20	41	24	40	20							122	64
		Sage-femme	35	35	40	40	40	40							115	115
		S/Total	76	55	81	64	80	60	0	0	0	0	0	0	237	179
59	IFSPTA	Infirmier Généraliste	34	19	32	14	40	19							106	52
		Sage-femme	35	35	27	27	40	40							102	102
		S/Total	69	54	59	41	80	59	0	0	0	0	0	0	208	154
60	IFT ANTSIRABE	BTP	15	1	9	4	18	4							42	9
		Gestion	23	11	20	11	21	9							64	31
		Informatique	12	0	8	0	10	2							30	2
		Droit			6	2									6	2
		S/Total	50	12	43	17	49	15	0	0	0	0	0	0	142	44
61	IFT FIANARANTSOA	BTP	13	3	6	0	4	0							23	3
		Informatique	16	0	6	2	5	0	2	0					29	2
		Droit	20	9	30	19	20	13	6	2					76	43
		Gestion management	36	21	31	12	20	14	6	1					93	48
		S/Total	85	33	73	33	49	27	14	3	0	0	0	0	221	96
62	IFT MAHAJANGA	BTP					6	0							6	0
		Gestion	21	10	21	15	27	12							69	37
		Informatique	6	1	8	1	8	1							22	3
		Science de l'environnement	5	5	4	1									9	6
		S/Total	32	16	33	17	41	13	0	0	0	0	0	0	106	46
63	IFT TANA	Gestion Management	123	64	95	61	89	49	32	18	22	12			361	204
		Information- Communication - Journalisme	92	73	67	55	54	43	27	21					240	192
		Ingenierie de l'Environnement	11	0	22	9	27	11	17	6	11	5			88	31

**EFFECTIF DES ETUDIANTS DES INSTITUTIONS D'ENSEIGNEMENT SUPERIEUR PRIVEES HABILITEES
AU TITRE DE L'ANNEE 2016-2017 (suite)**

n°	INSTITUTIONS	FILIERES	EFFECTIF DES ETUDIANTS													
			L1	D/F	L2	D/F	L3	D/F	M1	D/F	M2	D/F	Doc	D/F	S/T	D/F
63	IFT TANA(Suite)	Droit	67	37	59	34	66	40	40	26	17	8			249	145
		BTP	50	10	54	12	37	13	14	4	31	13			186	52
		Informatique	59	16	50	10	29	10	19	5	13	2			170	43
		S/Total	402	200	347	181	302	166	149	80	94	40	0	0	1 294	667
64	IGM	Gemmologie			4	1								4	1	
		S/Total	0	0	4	1	0	0	0	0	0	0	0	4	1	
65	IISS	Communication et société	5	3										5	3	
		S/Total	5	3	0	0	0	0	0	0	0	0	0	5	3	
66	IJA	Communication continue	22	21	17	16	5	5						44	42	
		Informatique continue	6	0	13	2	11	1						30	3	
		Management continue	11	8	12	8	7	4						30	20	
		S/Total	39	29	42	26	23	10	0	0	0	0	0	104	65	
67	ILC	Management	9	7	6	5	3	2						18	14	
		Leadership	6	1	9	6	4	2						19	9	
		Marketing	2	1	2	2	4	3						8	6	
		Communication	7	6	9	8								16	14	
		Génie civil			7	2								7	2	
		Informatique			5	1								5	1	
		Paramédicale			13	12								13	12	
		Leadership pastoral			22	17								22	17	
S/Total	24	15	73	53	11	7	0	0	0	0	0	108	75			
68	IMGAM	Tronc commun	728	380										728	380	
		Marketing et commercialisation	0		121	71	88	45						209	116	
		Finances et comptable			228	113	153	78						381	191	
		Création			20	11	12	6						32	17	

**EFFECTIF DES ETUDIANTS DES INSTITUTIONS D'ENSEIGNEMENT SUPERIEUR PRIVEES HABILITEES
AU TITRE DE L'ANNEE 2016-2017 (suite)**

n°	INSTITUTIONS	FILIERES	EFFECTIF DES ETUDIANTS													
			L1	D/F	L2	D/F	L3	D/F	M1	D/F	M2	D/F	Doc	D/F	S/T	D/F
68	IMGAM(Suite)	Banque			61	30	48	23							109	53
		Administration			76	37	58	27							134	64
		S/Total	728	380	506	262	359	179	0	0	0	0	0	0	1 593	821
69	IMT	Management and Business studies	32	19	19	13	28	15	16	10	1	1			96	58
		Hotel and Tourism Management	50	32	19	12	47	36	8	4	2	2			126	86
		S/Total	82	51	38	25	75	51	24	14	3	3	0	0	222	144
70	INATA	Webmastering - infographie	11	3	7	0									18	3
		Développement d'application					11	2							11	2
		S/Total	11	3	7	0	11	2	0	0	0	0	0	0	29	5
71	INFOSUP	Tronc commun													0	0
		Sage-femme	16	16	14	14	15	15							45	45
		Technicien de laboratoire	1	0	9	7	8	5							18	12
		Infirmier	16	8	20	12	21	14							57	34
		S/Total	33	24	43	33	44	34	0	0	0	0	0	0	120	91
72	INFOTOUR_TANA	Tourisme	35	22	32	19	13	12						80	53	
73	INFOTOUR_MAHAJANGA	Tourisme	18	15	22	16	27	21						67	52	
74	INSFP TOLIARA	Sage-femme	37	37	26	26	31	31							94	94
		Infirmier	42	22	28	14	37	18							107	54
		S/Total	79	59	54	40	68	49	0	0	0	0	0	0	201	148
75	INSPAFORT	Infirmier	28	14	24	7	35	19							87	40
		Sage-femme	32	32	34	34	43	43							109	109
		S/Total	60	46	58	41	78	62	0	0	0	0	0	0	196	149

**EFFECTIF DES ETUDIANTS DES INSTITUTIONS D'ENSEIGNEMENT SUPERIEUR PRIVEES HABILITEES
AU TITRE DE L'ANNEE 2016-2017 (suite)**

n°	INSTITUTIONS	FILIERES	EFFECTIF DES ETUDIANTS													
			L1	D/F	L2	D/F	L3	D/F	M1	D/F	M2	D/F	Doc	D/F	S/T	D/F
76	INSPALM Ambatondrazaka	Sage-femme	23	23	30	30	18	18							71	71
		Infirmier	19	8	21	13	9	6							49	27
		S/Total	42	31	51	43	27	24	0	0	0	0	0	0	120	98
77	INSPAM MAHAJANGA	Infirmier	40	20	36	13	33	21							109	54
		Sage-femme	33	33	36	36	29	29							98	98
		S/Total	73	53	72	49	62	50	0	0	0	0	0	0	207	152
78	INSPAMEN	Sage-femme	8	8	5	5	14	14							27	27
		Infirmier	6	2	4	2	18	10							28	14
		S/Total	14	10	9	7	32	24	0	0	0	0	0	0	55	41
79	INSPARI MIARINARIVO	Sage-femme	23	23	17	17	19	19							59	59
		Infirmier	21	15	15	8	14	12							50	35
		S/Total	44	38	32	25	33	31	0	0	0	0	0	0	109	94
80	INSPNMAD Ambaranjana	Gestion et Administration d'Entreprise/ Banque et institution des Micro finances	18	10	10	6	29	12	21	4	18	6			96	38
		Droit et Techniques des Affaires	14	3	26	14	49	20	37	15	13	1			139	53
		S/Total	32	13	36	20	78	32	58	19	31	7			235	91
81	INSPNMAD Antsirabe	Tronc commun	74	58	45	20									119	78
		Sage-femme					57	57							57	57
		Infirmier					40	18							40	18
		S/Total	74	58	45	20	97	75	0	0	0	0	0	0	216	153
82	INSPnMAD Boeny	Paramédicale	134	62	228	164	221	179							583	405
															0	0
		S/Total	134	62	228	164	221	179	0	0	0	0	0	0	583	405

**EFFECTIF DES ETUDIANTS DES INSTITUTIONS D'ENSEIGNEMENT SUPERIEUR PRIVEES HABILITEES
AU TITRE DE L'ANNEE 2016-2017 (suite)**

n°	INSTITUTIONS	FILIERES	EFFECTIF DES ETUDIANTS													
			L1	D/F	L2	D/F	L3	D/F	M1	D/F	M2	D/F	Doc	D/F	S/T	D/F
83	INSPnMAD Manakambahiny	Paramédicale	218	181	244	198	190	170							652	549
		S/Total	218	181	244	198	190	170	0	0	0	0	0	0	0	652
84	INSPnMAD Toliara	Paramédicale	62	49	76	65	50	40							188	154
		S/Total	62	49	76	65	50	40	0	0	0	0	0	0	188	154
85	IPAM	Gestion	46	12	66	20									112	32
		Langue Arabe	6	0											6	0
		Langue Perse	5	0											5	0
		S/Total	57	12	66	20	0	0	0	0	0	0	0	0	123	32
86	IPLBS TOLIARA	Maïeutique	23	23	19	19	14	14							56	56
		Infirmier	33	13	36	21	25	11							94	45
		S/Total	56	36	55	40	39	25	0	0	0	0	0	0	150	101
87	IS IESI	Télécommunication informatique et Electronique	34	5	63	7	50	9	23	4	28	1			198	26
		Génie Industriel	6	0	11	1	19	1	3	0	7	0			46	2
		Génie civil et Génie du BTP	3	0	11	2	13	3	0	0	6	1			33	6
		Gestion et Management			3	0	5	4							8	4
		S/Total	43	5	88	10	87	17	26	4	41	2	0	0	285	38
88	IS ARCADE *	Journalisme et communication	2	0			9	0							11	0
		Droit	1	0											1	0

**EFFECTIF DES ETUDIANTS DES INSTITUTIONS D'ENSEIGNEMENT SUPERIEUR PRIVEES HABILITEES
AU TITRE DE L'ANNEE 2016-2017 (suite)**

n°	INSTITUTIONS	FILIERES	EFFECTIF DES ETUDIANTS													
			L1	D/F	L2	D/F	L3	D/F	M1	D/F	M2	D/F	Doc	D/F	S/T	D/F
88	IS ARCADE *(Suite)	Gestion economie	4	0			5	0							9	0
		S/Total	7	0	0	0	14	0	0	0	0	0	0	0	21	0
89	IS2M	Mathématique appliques et info	3	1	9	3	10	3							22	7
		Entreprenariat							8	5					8	5
		Economie et statistique					2	1							2	1
		Economie et management	2	1	1	1	3	3							6	5
		S/Total	5	2	10	4	15	7	8	5	0	0	0	0	38	18
90	ISA	Infirmier	45	18	45	18	20	4							110	40
		Saga-femme	35	35	35	35	14	14							84	84
		Assistant social	3	1	3	1									6	2
		Aide soignant	10	8											10	8
		S/Total	93	62	83	54	34	18	0	0	0	0	0	0	210	134
91	ISAE*	Tronc commun	12	7											12	7
		Finance comptable			8	6	5	3							13	9
		S/Total	12	7	8	6	5	3	0	0	0	0	0	0	25	16
92	ISCAM	Tronc commun	312	177											312	177
		Comptabilité et finance			55	28	70	37	31	19	31	20			187	104
		Commerce international			103	53	87	64	65	35	35	11			290	163

**EFFECTIF DES ETUDIANTS DES INSTITUTIONS D'ENSEIGNEMENT SUPERIEUR PRIVEES HABILITEES
AU TITRE DE L'ANNEE 2016-2017 (suite)**

n°	INSTITUTIONS	FILIERES	EFFECTIF DES ETUDIANTS													
			L1	D/F	L2	D/F	L3	D/F	M1	D/F	M2	D/F	Doc	D/F	S/T	D/F
92	ISCAM(Suite)	Management et développemen	0		24	16	15	10	16	11	11	4			66	41
		Gestion des ressources humair	0		7	6	12	9	10	8					29	23
		Marketing - communication	0		59	43	48	35	53	35	29	24			189	137
		S/Total	312	177	248	146	232	155	175	108	106	59	0	0	1 073	645
93	ISCaMen	Informatique	12	5	9	3	11	0							32	8
		Sciences de l'éducation	17	15	16	12	11	10							44	37
		Paramédicale	45	36	44	33	53	37							142	106
		Gestion	28	13	19	10									47	23
		S/Total	102	69	88	58	75	47	0	0	0	0	0	0	265	174
94	ISECOM	Commerce international et opé	25	17	35	16	9								69	33
		S/Total	25	17	35	16	9	0	0	0	0	0	0	0	69	33
95	ISFP LEADER TANA	Infirmier	8	5	19	14	12	6							39	25
		Sage-femme	13	13	34	34	22	22							69	69
		S/Total	21	18	53	48	34	28	0	0	0	0	0	0	108	94
96	ISFPP MANAKARA	Infirmier	33	7	39	7	20	4							92	18
		Sage-femme	31	31	19	19	17	17							67	67
		S/Total	64	38	58	26	37	21	0	0	0	0			159	85

**EFFECTIF DES ETUDIANTS DES INSTITUTIONS D'ENSEIGNEMENT SUPERIEUR PRIVEES HABILITEES
AU TITRE DE L'ANNEE 2016-2017 (suite)**

n°	INSTITUTIONS	FILIERES	EFFECTIF DES ETUDIANTS													
			L1	D/F	L2	D/F	L3	D/F	M1	D/F	M2	D/F	Doc	D/F	S/T	D/F
97	ISF POLYPARAMED	Infirmier	23	14	26	14	18	12							67	40
		Sage-femme	18	18	18	18	11	11							47	47
		S/Total	41	32	44	32	29	23	0	0	0	0	0	0	114	87
98	ISFPS	Infirmier	34	13	34	6	34	11							102	30
		Sage-femme	14	14	34	34	19	19							67	67
		S/Total	48	27	68	40	53	30	0	0	0	0			169	97
99	ISGIEM	Géologie de l'ingénieur et de l'Environnement	32	17	24	9	27	15							83	41
		Management de l'environnement	30	14											30	14
		MASTER en Géologie et Mines	0							13	5	7	4		20	9
		Bâtiment, travaux Publics et Aménagement du Territoire								15	3	5	4		20	7
		Environnement et Gestion Dur	0							25	14	7	2		32	16
		S/Total	62	31	24	9	27	15	53	22	19	10	0	0	185	87
100	ISGEI	Ingénierie en Signaux , Images et Systèmes Associés Initiale	13	1	24	2	7	0	19	3	22	4			85	10
		Ingénierie en Signaux , Images et Systèmes Associés Continue	9	1											9	1
		S/Total	22	2	24	2	7	0	19	3	22	4	0	0	94	11
101	ISIME	Tronc commun	160	48											160	48
		Gestion			54	30	44	23	24	13					122	66
		Informatique			53	10	38	9	17	5					108	24
		Multimédia			15	1									15	1
		S/Total	160	48	122	41	82	32	41	18	0	0	0	0	405	139

**EFFECTIF DES ETUDIANTS DES INSTITUTIONS D'ENSEIGNEMENT SUPERIEUR PRIVEES HABILITEES
AU TITRE DE L'ANNEE 2016-2017 (suite)**

n°	INSTITUTIONS	FILIERES	EFFECTIF DES ETUDIANTS													
			L1	D/F	L2	D/F	L3	D/F	M1	D/F	M2	D/F	Doc	D/F	S/T	D/F
102	IS INFO	Informatique de gestion (initiale)	0	0	18	5	14	3							32	8
		Informatique de gestion (contin)	24	5	12	3	12	3							48	11
		Maintenance et réseaux informatique (Initiale)	32	8	13	3	19	3							64	14
		Génie logiciel (Continue)							9	2	16	4			25	6
		Informatique de gestion (contin)	15	4	12	1	15	2							42	7
		Administrateur système et reseaux (Continue)							11	2	10	1			21	3
		Administrateur système et reseaux (Initiale)							9	1					9	1
S/Total	71	17	55	12	60	11	29	5	26	5	0	0	241	50		
103	ISITM	Génie civil	10		10	1	11	2						31	3	
		BTP												0	0	
		Informatique	10		9		10							29	0	
		S/Total	20	0	19	1	21	2	0	0	0	0	0	60	3	
104	ISM ADVANCEA	Gestion	91	59	79	46								170	105	
		Droit	26	15	22	15								48	30	
		Tourisme	40	26	33	25								73	51	
		Informatique	17	3	24	3								41	6	
		BTP	11	2	10	2								21	4	
		S/Total	185	105	168	91	0	0	0	0	0	0	0	0	353	196
105	ISMATEC	Paramédicale	75	63	92	67	130	90						297	220	
		Gestion	9	8	11	8	11	6						31	22	
		Droit	12	9	8	5	20	18						40	32	
		Diplomatie et communication	9	7	10	7	12	7						31	21	
		Agro-management			1		2							3	0	
		BTP	2		5		6	1						13	1	
		Formation enseignante	10	9	13	7								23	16	
		S/Total	117	96	140	94	181	122	0	0	0	0	0	0	438	312

**EFFECTIF DES ETUDIANTS DES INSTITUTIONS D'ENSEIGNEMENT SUPERIEUR PRIVEES HABILITEES
AU TITRE DE L'ANNEE 2016-2017 (suite)**

n°	INSTITUTIONS	FILIERES	EFFECTIF DES ETUDIANTS													
			L1	D/F	L2	D/F	L3	D/F	M1	D/F	M2	D/F	Doc	D/F	S/T	D/F
106	ISMR	Appui au Développement Local	44	23	25	11	18	7							87	41
		S/Total	44	23	25	11	18	7	0	0	0	0	0	0	87	41
107	ISNM	Tronc commun	18	12	10	3									28	15
		Sage-femme	17	17	27	27	21	21							65	65
		Infirmier	24	9	28	10	33	7							85	26
		Administration d'entreprise					38	19							38	19
		S/Total	59	38	65	40	92	47	0	0	0	0	0	0	216	125
108	ISPA-ICP	Licence en Sciences de l'Education	48	42	38	32	33	23							119	97
		Education Fondamentale I et Préscolaire	20	19	15	14									35	33
		Multimédia	15	1											15	1
		S/Total	83	62	53	46	33	23	0	0	0	0	0	0	169	131
109	ISPAG	Agronomie	22	11	19	5	20	6							61	22
		S/Total	22	11	19	5	20	6	0	0	0	0	0	0	61	22
110	ISPAM analanjrofo	Sage femme	20	20	17	17									37	37
		Infirmier Généraliste	39	13	41	13									80	26
		S/Total	59	33	58	30	0	0	0	0	0	0	0	0	117	63
111	ISPARAMED	Infirmier généraliste	37	32	33	28	35	24							105	84
		Sage-femme	37	37	37	37	37	37							111	111
		Technicien de laboratoire d'ana	19	12	16	12	19	11							54	35
		S/Total	93	81	86	77	91	72	0	0	0	0	0	0	270	230
112	ISPAVA VATOMANDRY	Paramédicaux	40	18	40	18	82	57							162	93
		S/Total	40	18	40	18	82	57	0	0	0	0	0	0	162	93

**EFFECTIF DES ETUDIANTS DES INSTITUTIONS D'ENSEIGNEMENT SUPERIEUR PRIVEES HABILITEES
AU TITRE DE L'ANNEE 2016-2017 (suite)**

n°	INSTITUTIONS	FILIERES	EFFECTIF DES ETUDIANTS													
			L1	D/F	L2	D/F	L3	D/F	M1	D/F	M2	D/F	Doc	D/F	S/T	D/F
113	ISPM	Droit et Techniques Juridiques des Affaires	33	20	18	11	9	7	6	4					66	42
		Industries chimiques , Minières et Pétrolières	31	11	9	3	15	5	11	3	5	4			71	26
		Economie et Management de Projet	27	9	14	6	13	9	8	3	18	12			80	39
		Tourisme et Hotellerie													0	0
		Commerce et Administration des Affaires	39	19	34	12	30	17	12	8	18	12			133	68
		Informatique de Gestion , Genie Logiciel et Intelligence Artificielle	104	24	76	11	70	22	61	18	46	13			357	88
		Finance et Comptabilité	45	21	22	14	35	18	6	3	9	4			117	60
		Electromécanique et Informatique Industrielle	60	3	22	2	23	2	32	3	26	1			163	11
		Informatique Multimedia TIC et Intelligence Artificielle	40	5	35	5	30	7	25	8	26	7			156	32
		Electronique, Systemes Informatiques et Intelligence	59	4	43	4	34	2	45	7	30	1			211	18
		Génie Civil et Architecture	61	11	43	9	37	6	34	5	25	9			200	40
		Environnement et Tourisme	31	23	19	12	19	16	7	5	7	4			83	60
		Biotechnologie	77	39	54	28									131	67
		Agriculture et Elevage					17	11	12	4	12	4			41	19
		Pharmacologie et Industries Pharmaceutiques					18	17	13	11	9	3			40	31
		Industries Agro-alimentaires					17	11	19	11	13	6			49	28
Informatique Statistiques Appliquées et Intelligence	8	1	12	5	10	4	6	3	2	1			38	14		
S/Total	615	190	401	122	377	154	297	96	246	81	0	0	1 936	643		
114	ISPM	Maïeutique	24	24	31	31	35	10						90	65	
		Infirmier Généraliste	33	16	35	15	35	10						103	41	
		S/Total	57	40	66	46	70	20	0	0	0	0	0	193	106	

**EFFECTIF DES ETUDIANTS DES INSTITUTIONS D'ENSEIGNEMENT SUPERIEUR PRIVEES HABILITEES
AU TITRE DE L'ANNEE 2016-2017 (suite)**

n°	INSTITUTIONS	FILIERES	EFFECTIF DES ETUDIANTS													
			L1	D/F	L2	D/F	L3	D/F	M1	D/F	M2	D/F	Doc	D/F	S/T	D/F
115	ISPPM	Tronc commun	22	14	23	13									45	27
		Agroalimentaire					10	5							10	5
		Elevage					9	6							9	6
		S/Total	22	14	23	13	19	11	0	0	0	0	0	0	0	64
116	ISPPS TANA	Paramédicale	51	46	90	82	96	81							237	209
		S/Total	51	46	90	82	96	81	0	0	0	0	0	0	237	209
117	ISPR AMBALAVAO	Sage-femme	19	19	36	36	19	19							74	74
		Infirmier Généraliste	12	7	16	10	8	5							36	22
		S/Total	31	26	52	46	27	24	0	0	0	0	0	0	110	96
118	ISPRD	Paramédicale	63	32											63	32
		S/Total	63	32	0	0	0	0	0	0	0	0	0	0	63	32
119	ISPS	Sage-femme	9	9	9	9	12	12							30	30
		Infirmier	4	1	10	3	24	7							38	11
		S/Total	13	10	19	12	36	19	0	0	0	0	0	0	68	41
120	ISSEG	Environnement	19	11	27	17	18	9	31	11					95	48
		Gestion	15	6	14	6	26	11	18	12					73	35
		S/Total	34	17	41	23	44	20	49	23	0	0	0	0	168	83
121	ISSIG-INFOCENTRE DE LA SALLE	Gestion	53	35	42	27	43	28							138	90
		Informatique	22	6	28	4	24	4							74	14
		S/Total	75	41	70	31	67	32	0	0	0	0	0	0	212	104
122	ISSMI	Gestion	24	13	21	13	30	18	4	0	7	4			86	48
		Tourisme hôtellerie et environnement	36	21	34	21	29	20							99	62
		Informatique	28	9	26	8	20	5	10	6	10	3			94	31
		S/Total	88	43	81	42	79	43	14	6	17	7	0	0	279	141

**EFFECTIF DES ETUDIANTS DES INSTITUTIONS D'ENSEIGNEMENT SUPERIEUR PRIVEES HABILITEES
AU TITRE DE L'ANNEE 2016-2017 (suite)**

n°	INSTITUTIONS	FILIERES	EFFECTIF DES ETUDIANTS													
			L1	D/F	L2	D/F	L3	D/F	M1	D/F	M2	D/F	Doc	D/F	S/T	D/F
123	ISTR V7V	Technique de production agricole	13	7											13	7
		Technique de production animale	13	5											13	5
		Technologies agroalimentaire et alimentaire	14	5											14	5
		Techniques de pêches et aquaculture	14	1											14	1
		S/Total	54	18	0	0	0	0	0	0	0	0	0	0	0	54
124	ISTS	Tronc commun	134	85											134	85
		Assistant social			27	26	17	15							44	41
		Animateur de développement social			40	17	23	13							63	30
		Educateur spécialisé			28	21	22	15							50	36
		Travail social							32	22	11	7			43	29
S/Total	134	85	95	64	62	43	32	22	11	7	0	0	334	221		
125	ITU	Informatique	120	22	84	13	69	10	43	13	33	7			349	65
		S/Total	120	22	84	13	69	10	43	13	33	7	0	0	349	65
126	IUM	Tourisme	21	13	18	10	18	10							57	33
		Gestion et administration d'entreprises	19	7	14	6	19	11	21	11	25	5			98	40
		Finance comptable	27	12	16	6	11	6	16	10	18	10			88	44
		Commerce international	18	8	16	10	13	11	24	16	21	14			92	59
		Marketing et communication	21	5	19	7	3	2	18	10	20	11			81	35
S/Total	106	45	83	39	64	40	79	47	84	40	0	0	416	211		
127	LIME	Management et Entrepreneuriat	14	11	30	17	9	3							53	31
		S/Total	14	11	30	17	9	3	0	0	0	0	0	0	53	31
128	MTC	Agronomie environnement	6	0											6	0
		Developpement communautaire							2	1					2	1
		Industrie agro-alimentaire									4	3			4	3
		S/Total	6	0	0	0	0	0	2	1	4	3	0	0	12	4

**EFFECTIF DES ETUDIANTS DES INSTITUTIONS D'ENSEIGNEMENT SUPERIEUR PRIVEES HABILITEES
AU TITRE DE L'ANNEE 2016-2017 (suite)**

n°	INSTITUTIONS	FILIERES	EFFECTIF DES ETUDIANTS													
			L1	D/F	L2	D/F	L3	D/F	M1	D/F	M2	D/F	Doc	D/F	S/T	D/F
129	ONI FRA ESS	Anesthésie	40	29	17	10	16	8							73	47
		Technicien de radiologie			9	5	14	4							23	9
		Maïeutique			10	10	9	9							19	19
		S/Total	40	29	36	25	39	21	0	0	0	0	0	0	115	75
130	PSP*	Philosophat	26	4	25	3	21	1							72	8
		S/Total	26	4	25	3	21	1	0	0	0	0	0	0	72	8
131	SALT	Théologie			69	18	49	11			6				124	29
		S/Total	0	0	69	18	49	11	0	0	6	0			124	29
132	SAMIS-ESIC	Tronc commun	133	96	101	77									234	173
		Communication organisationne	0				22	18	26	23	21	16			69	57
		Communication social	0				27	23	6	5	6	4			39	32
		Communication médiatique	0				17	12	8	6	14	8			39	26
		S/Total	133	96	101	77	66	53	40	34	41	28	0	0	381	288
133	SEFAM	Sage-femme	15	15	27	27	15	15							57	57
		Infirmier	22	13	16	8	12	6							50	27
		Techniciende laboratoire			11	6									11	6
		S/Total	37	28	54	41	27	21	0	0	0	0	0	0	118	90
134	TOP INFO	Gestion entrepreneuriat(Contin	67	33	60	26	52	28							179	87
		Informatique de gestion(Contin	48	20	50	20	44	18							142	58
		S/Total	115	53	110	46	96	46	0	0	0	0	0	0	321	145
135	UAZ	Gestion	18	11	17	7	16	8							51	26
		Informatique	12	2	5	0	11	2							28	4
		Théologie	55	2	23	3	72	2							150	7
		Paramédical	54	42	44	36	59	43							157	121
		Communication	34	26	17	11	5	3							56	40
		S/Total	173	83	106	57	163	58	0	0	0	0	0	0	442	198

**EFFECTIF DES ETUDIANTS DES INSTITUTIONS D'ENSEIGNEMENT SUPERIEUR PRIVEES HABILITEES
AU TITRE DE L'ANNEE 2016-2017 (suite)**

n°	INSTITUTIONS	FILIERES	EFFECTIF DES ETUDIANTS													
			L1	D/F	L2	D/F	L3	D/F	M1	D/F	M2	D/F	Doc	D/F	S/T	D/F
136	UCM	Droit et science politique	103	75	118	79									221	154
		Droit public et science politique	0				18	15	23	12	19	14			60	41
		Droit privé et droit des affaires	0				54	41	36	26	48	35			138	102
		Economie et gestion	89	56	69	33									158	89
		Macroéconomie					41	26	37	24	33	15			111	65
		Management et d'entreprise					16	10	19	7	11	5			46	22
		Philosophie	65	2	40	2	54	0	13	2	15	2			187	8
		Psychologie	26	18	24	17	26	20	11	5	9	6			96	66
		Sciences sociales appliquées a	32	14	27	17	19	15	23	18	18	14			119	78
		Théologie	51	15	28	2	32	5	7						118	22
		S/Total	366	180	306	150	260	132	169	94	153	91	0	0	1 254	647
137	Université ACEEM - Manakambahiny	Gestion	124	52	116	51	129	85	47	26	35	23			451	237
		Communication	28	19	33	26	42	36	6	4	7	4			116	89
		Informatique électronique	28	2	13	2	14	2							55	6
		Sciences de la santé			23	11	23	14							46	25
		Droit et Sciences Politiques	115	71	80	49	104	68	57	40	18	12			374	240
			S/Total	295	144	265	139	312	205	110	70	60	39	0	0	1 042
138	UNIVERS INFORMATIQUE	Informatique de gestion	72	28	76	36	56	20							204	84
		Gestion entrepreneariat	92	46	70	40	64	36							226	122
		S/Total	164	74	146	76	120	56	0	0	0	0	0	0	430	206

**EFFECTIF DES ETUDIANTS DES INSTITUTIONS D'ENSEIGNEMENT SUPERIEUR PRIVEES HABILITEES
AU TITRE DE L'ANNEE 2016-2017 (suite)**

n°	INSTITUTIONS	FILIERES	EFFECTIF DES ETUDIANTS													
			L1	D/F	L2	D/F	L3	D/F	M1	D/F	M2	D/F	Doc	D/F	S/T	D/F
139	UPHS	Génie civil	7	5	4	1	10	2							21	8
		Gestion économie	15	6	12	3	6	4							33	13
		Informatique de gestion	12	2	11	3	10	4							33	9
		Communication et information	10	5											10	5
		S/Total	44	18	27	7	26	10	0	0	0	0	0	0	0	97
140	UOI	Science de l'éducation	5	3											5	3
		Informatique	3												3	0
		Gestion et économie	1												1	0
		S/Total	9	3	0	0	0	0	0	0	0	0	0	0	9	3
141	UPRIM TANA	Gestion Management/ Marketing et Commerce	39	19	39	21	59	27	26	12					163	79
		Droit	23	11	39	17	80	40	33	19					175	87
		Communication	30	15	19	15	31	21	17	7					97	58
		Paramédicale	34	27											34	27
		S/Total	126	72	97	53	170	88	76	38	0	0	0	0	469	251
142	UTB	Droit et science politique	4	3											4	3
		Informatique - électronique et te	7	1											7	1
		Science économique	3	2											3	2
		Science gestion	13	7											13	7
		S/Total	27	13	0	0	0	0	0	0	0	0	0	0	27	13
143	VATEL	Philosophat	46	24	32	21	25	13							103	58
		S/Total	46	24	32	21	25	13	0	0	0	0	0	0	103	58
TOTAL PRIVES HABILITES			11 765	6 472	10 002	5 604	8 809	5 064	2 423	1 109	1 713	717	3	0	34 715	18 966

**EFFECTIF DES ETUDIANTS DES INSTITUTIONS D'ENSEIGNEMENT SUPERIEUR PRIVEES AUTORISEES
AU TITRE DE L'ANNEE 2016-2017**

n°	INSTITUTIONS	FILIERES	EFFECTIF DES ETUDIANTS											
			L1	D/F	L2	D/F	L3	D/F	M1	D/F	M2	D/F	S/T	D/F
1	AFACO	Gestion Informatique et Management	16	9	11	7	10	4					37	20
		Gestion, Genie Logiciel et Administration de Base de Données	20	9	16	7	12	7					48	23
		Conception et Maintenance des systèmes Informatiques	4				3						7	0
		S/Total	40	18	27	14								92
2	Association CRADEC	Agent technicien en outils et techniques	15	6									15	6
		Cadre manager coach en outils et techn	0				11	3					11	3
		S/Total	15	6	0	0	11	3	0	0	0	0	26	9
3	COGEFE	Gestion d'entreprise	30	12	24	11	35	22					89	45
		S/Total	30	12	24	11	35	22	0	0	0	0	89	45
4	EMAP	Architecture	20	8	29	13							49	21
		BTP	4	1	8	1							12	2
		Décoration	14	10	7	6							21	16
		S/Total	38	19	44	20	0	0	0	0	0	0	82	39
5	EMIR CONSULTING	Gestion Budgétaire et Contrôle de Gestion budgétaire					47	27					47	27
		Concept Budgétaire et Contrôle de Gestion							78	43	32	17	110	60
		S/Total	0	0	0	0	47	27					157	87
6	EPCT	Communication	8	8	6	5							14	13
		Gestion	11	4	12	8	7	3					30	15
		S/Total	19	12	18	13	7	3					44	28
7	ESPIC	Informatique	32	11									32	11
		S/Total	32	11	0	0	0	0	0	0	0	0	32	11
8	IFPAMA	Infirmier	14	8	11	1	46	11					71	20
		Sage-femme	8	8	16	16	23	23					47	47
		S/Total	22	16	27	17	69	34					118	67

**EFFECTIF DES ETUDIANTS DES INSTITUTIONS D'ENSEIGNEMENT SUPERIEUR PRIVEES AUTORISEES
AU TITRE DE L'ANNEE 2016-2017 (suite)**

n°	INSTITUTIONS	FILIERES	EFFECTIF DES ETUDIANTS											
			L1	D/F	L2	D/F	L3	D/F	M1	D/F	M2	D/F	S/T	D/F
9	IFPF	Infirmier	31	20	38	24	21	14					90	58
		Maïeutique	48	48	46	46	12	12					106	106
		S/Total	79	68	84	70	33	26					196	164
10	IFP Raketamanga	Muséologie et propriété intellectuelle	8	3	5	2							13	5
		S/Total	8	3	5	2	0	0	0	0	0	0	13	5
11	IFPM MANDRITSARA	Tronc commun	45	23									45	23
		Infirmier			8	8							8	8
		Sage-femme			22	4							22	4
		S/Total	45	23	30	12	0	0	0	0	0	0	75	35
12	IFSI SJA	Infirmier	15	2	17	6							32	8
		Sage-femme	16	16	10	10							26	26
		S/Total	31	18	27	16	0	0					58	34
13	IFT - AMBOSITRA	Gestion Management	21	8	10	9							31	17
		Droit	14	9	8	2	5	3					27	14
		S/Total	35	17	18	11	5	3					58	31
14	INFOESPACE	Comptabilité finance	9	6	11	6							20	12
		S/Total	9	6	11	6	0	0	0	0	0	0	20	12
15	INSIDE ROSSIGNOLS	Droit	26	14	19	12							45	26
		Gestion	28	17	22	13							50	30
		Informatique	15	6									15	6
		S/Total	69	37	41	25	0	0	0	0	0	0	110	62
16	IPPI IHOROMBE	Paramédicaux	12	8	9	3	11	7					32	18
		S/Total	12	8	9	3	11	7	0	0	0	0	32	18
17	ISFA AEROVISION	Transport aérien et exploitation technique des aéronefs					13	1					14	1
		S/Total	0	0	0		13	1	0	0	0	0	14	1

**EFFECTIF DES ETUDIANTS DES INSTITUTIONS D'ENSEIGNEMENT SUPERIEUR PRIVEES AUTORISEES
AU TITRE DE L'ANNEE 2016-2017 (suite)**

n°	INSTITUTIONS	FILIERES	EFFECTIF DES ETUDIANTS											
			L1	D/F	L2	D/F	L3	D/F	M1	D/F	M2	D/F	S/T	D/F
18	ISFGI	Gestion informatisée	8	6	4	2							12	8
		S/Total	8	6	4	2	0	0	0	0	0	0	12	8
19	ISFSIM	Infirmier	21	8									21	8
		Science maïeutique	29	29									29	29
		S/Total	50	37	0	0	0	0					50	37
20	ISNA	Initiation à la gestion	13	5									13	5
		Gestion des PME			8	4							8	4
		Management Marketing et Commercial					4	4					4	4
		Comptabilité et contrôle					2	1					2	1
		Management stratégiques et entrepreneuriat							4	3			4	3
		S/Total	13	5	8	4								31
21	ISPA	Gestion	27	15	25	14	23	13					75	42
		Commerce et marketing international												
		Environnement et tourisme	13	9	15	11	13	10					41	30
		S/Total	40	24	40	25	36	23	0	0	0	0	116	72
22	ISPGI	Paramédicale	4	4	12	9	6	6					22	19
		S/Total	4	4	12	9	6	6	0	0	0	0	22	19
23	ISPR	Sage femme	11	3	9	5	16	9					36	17
		Infirmier	37	37	15	15	18	18					70	70
		S/Total	48	40	24	20	34	27	0	0	0	0	106	87
24	PARAMA IF AMBOSITRA	Infirmier	14	7									14	7
		Sage-femme	20	20									20	20
		S/Total	34	27	0	0	0	0					34	27

**EFFECTIF DES ETUDIANTS DES INSTITUTIONS D'ENSEIGNEMENT SUPERIEUR PRIVEES AUTORISEES
AU TITRE DE L'ANNEE 2016-2017 (suite)**

n°	INSTITUTIONS	FILIERES	EFFECTIF DES ETUDIANTS											
			L1	D/F	L2	D/F	L3	D/F	M1	D/F	M2	D/F	S/T	D/F
25	PARAMA IF ANTSIRABE	Infirmier	15	9									15	9
		Sage-femme	36	36									36	36
		S/Total	51	45	0	0	0	0						51
26	TACT INFO	Informatique	18	6	18	4	20	2					56	12
27	TECH INFO	Gestion	0	0	0	0	0	0	0	0	0	0	0	0
		Informatique	11	3	10	2	6	1	3		5	1	35	7
		S/Total	11	3	10	2	6	1	3	0	5	1	35	7
28	UIM											0	0	
29	UPRIM - ANTSIRABE*	Droit											0	0
		Commerce et Marketing			16	10							16	10
		Gestion Management	10	4	19	15							29	19
		S/Total	10	4	35	25							45	29
30	UPRIM - FIANARANTSOA*	Droit	15	7									15	7
		Gestion et Management	22	10	44	26							66	36
		Commrce et Marketing			8	5							8	5
		Communication	14	10	18	15							32	25
		S/Total	51	27	70	46							121	73
31	ITSFX	Science politique	21	7	16		15	2					52	9
TOTAL PRIVES AUTORISEES			843	509	602	357	348	187	3	0	5	1	1 947	1 133

* Données antérieures année Universitaire 2015-2016 et /ou estimation

**EFFECTIF DES ETUDIANTS ETRANGERS INSCRITS DES INSTITUTIONS D'ENSEIGNEMENT SUPERIEUR PRIVEES HABILITEES
AU TITRE DE L'ANNEE 2016-2017**

n°	Institution	Africaine			Asiatique			Comorienne			Européenne			Autres(à préciser)			Ensemble		
		M	F	S/tot	M	F	S/tot	M	F	S/tot	M	F	S/tot	M	F	S/tot	M	F	Total
1	ASJA							24	4	28							24	4	28
2	BIP	0	0	0	0	0	0	0	0	0	0	0	0	0	0	0	0	0	0
3	CERF ARMI	0	0	0	0	0	0	1	0	1	0	0	0	0	0	0	1	0	1
4	CFAMA ANTSIRABE	0	0	0	0	0	0	0	0	0	0	0	0	0	0	0	0	0	0
5	CFRH	0	0	0	0	0	0	2	0	2	0	0	0	0	0	0	2	0	2
6	CONDORCET	0	0	0	0	0	0	22	1	23	0	0	0	3	0	3	25	1	26
7	ECAT	0	0	0	0	0	0	0	0	0	0	0	0	0	0	0	0	0	0
8	EPSA	0	0	0	0	0	0	0	0	0	0	0	0	0	0	0	0	0	0
9	ESBTP	0	0	0	0	0	0	0	0	0	0	0	0	0	0	0	0	0	0
10	ESCAME	0	0	0	0	0	0	2	5	7	0	0	0	0	0	0	2	5	7
11	ESD	0	0	0	0	0	0	3	1	4	0	0	0	0	0	0	3	1	4
12	ESDES	0	0	0	0	0	0	1	4	5	0	0	0	0	0	0	1	4	5
13	ESFI	0	0	0	0	0	0	0	0	0	0	0	0	0	0	0	0	0	0
14	ESFPB	0	0	0	0	0	0	0	0	0	0	0	0	0	0	0	0	0	0
15	ESIF FIANARANTSOA	0	0	0	0	0	0	0	0	0	0	0	0	0	0	0	0	0	0
16	ESIGE	0	0	0	0	0	0	22	11	33	0	0	0	0	0	0	22	11	33
17	ESISFA_ Infirmiers	0	0	0	0	0	0	0	1	1	0	0	0	0	0	0	0	1	1
18	ESMIA	0	0	0	0	0	0	3	0	3	0	0	0	0	0	0	3	0	3
19	ESP BIG	0	0	0	0	0	0	0	0	0	0	0	0	0	0	0	0	0	0
20	ESPA MORAMANGA	0	0	0	0	0	0	0	0	0	0	0	0	0	0	0	0	0	0
21	ESPM	0	0	0	0	0	0	0	0	0	0	0	0	0	0	0	0	0	0
22	ESSCA	0	0	0	0	0	0	0	0	0	0	0	2	2	4	2	2	4	
23	ESSGAMonfort	0	0	0	0	0	0	0	0	0	0	0	0	1	1	0	1	1	
24	ESSVA- Antsirabe	0	0	0	0	0	0	0	0	0	0	0	0	0	0	0	0	0	
25	EST	0	0	0	0	0	0	2	1	3	0	0	0	0	0	0	2	1	3
26	ESTIIM Tana	1	0	1	0	0	0	10	0	10	0	0	0	0	0	0	11	0	11
27	ETEC	0	0	0	0	0	0	25	6	31	0	0	0	0	0	0	25	6	31

**EFFECTIF DES ETUDIANTS ETRANGERS INSCRITS DES INSTITUTIONS D'ENSEIGNEMENT SUPERIEUR PRIVEES HABILITEES
AU TITRE DE L'ANNEE 2016-2017 (suite)**

n°	Institution	Africaine			Asiatique			Comorienne			Européenne			Autres(à préciser)			Ensemble		
		M	F	S/tot	M	F	S/tot	M	F	S/tot	M	F	S/tot	M	F	S/tot	M	F	Total
28	ETFPS RLG	2	1	3	1	0	1	0	1	1	0	0	0	0	0	0	3	2	5
29	ETS	0	0	0	0	0	0	0	0	0	0	0	0	0	0	0	0	0	0
30	EUROI	0	0	0	0	0	0	8	1	9	0	0	0	0	0	0	8	1	9
31	FFF_MD	0	0	0	0	0	0	16	0	16	0	0	0	0	0	0	16	0	16
32	GSI	0	0	0	0	0	0	60	40	100	0	0	0	0	0	0	60	40	100
33	GSSPA(PAUL APOTRE)	0	0	0	0	0	0	0	0	0	0	0	0	0	0	0	0	0	0
34	GUA	1		1			0	7	1	8			0			0	8	1	9
35	HECMMA	0	0	0	0	0	0	51	13	64	0	0	0	0	0	0	51	13	64
36	HPI MASCA	0	0	0	0	0	0	0	0	0	0	0	0	0	0	0	0	0	0
37	IESTIME Antsirabe	0	0	0	0	0	0	0	0	0	0	0	0	0	0	0	0	0	0
38	ICND	0	0	0	0	0	0	0	0	0	0	0	0	0	0	0	0	0	0
39	IEFPA ACEEM	0	0	0	0	0	0	4	0	4	0	0	0	0	0	0	4	0	4
40	IEP	1	3	4	0	0	0	0	0	0	0	0	0	0	0	0	1	3	4
41	IESTIME_Tana	0	0	0	0	0	0	16	13	29	0	0	0	0	0	0	16	13	29
42	IFAS	0	0	0	0	0	0	9	6	15	0	0	0	0	0	0	9	6	15
43	IFELP	0	0	0	0	0	0	0	0	0	0	0	0	0	0	0	0	0	0
44	IFISA	0	0	0	0	0	0	0	0	0	0	0	0	0	0	0	0	0	0
45	IFISAM	0	0	0	0	0	0	0	0	0	0	0	0	0	0	0	0	0	0
46	IFPS SOFIA	0	0	0	0	0	0	0	0	0	0	0	0	0	0	0	0	0	0
47	IFPT	0	0	0	0	0	0	1	1	2	0	0	0	0	0	0	1	1	2
48	IFRP	0	0	0	0	0	0	0	0	0	0	0	0	0	0	0	0	0	0
49	IFSP SOANIERANA	0	0	0	0	0	0	0	1	1	0	0	0	0	0	0	0	1	1
50	IFSPA	0	0	0	0	0	0	0	0	0	0	0	0	0	0	0	0	0	0
51	IFSP LEADER FORT DAUPH	0	0	0	0	0	0	0	0	0	0	0	0	0	0	0	0	0	0
52	IFSP LEADER TOLIARA	0	0	0	0	0	0	0	0	0	0	0	0	0	0	0	0	0	0
53	IFSPR BOENY	0	0	0	0	0	0	1	3	4	0	0	0	0	0	0	1	3	4
54	IFSPR FIANARANTSOA	0	0	0	0	0	0	1	1	2	0	0	0	0	0	0	1	1	2
55	IFSPR IHOROMBE	0	0	0	0	0	0	0	0	0	0	0	0	0	0	0	0	0	0

**EFFECTIF DES ETUDIANTS ETRANGERS INSCRITS DES INSTITUTIONS D'ENSEIGNEMENT SUPERIEUR PRIVEES HABILITEES
AU TITRE DE L'ANNEE 2016-2017 (suite)**

n°	Institution	Africaine			Asiatique			Comorienne			Européenne			Autres(à préciser)			Ensemble		
		M	F	S/tot	M	F	S/tot	M	F	S/tot	M	F	S/tot	M	F	S/tot	M	F	Total
56	IFSPR ROSSIGNOLS Mahamasin	0	0	0	0	0	0	0	0	0	0	0	0	0	0	0	0	0	0
57	IFSPR Mananjary	0	0	0	0	0	0	0	0	0	0	0	0	0	0	0	0	0	0
58	IFSPT TOAMASINA	0	0	0	0	0	0	2	1	3	0	0	0	0	0	0	2	1	3
59	IFSPTA	0	0	0	0	0	0	0	0	0	0	0	0	0	0	0	0	0	0
60	IFT ANTSIRABE	0	0	0	0	0	0	0	0	0	0	0	0	0	0	0	0	0	0
61	IFT FIANARANTSOA	0	0	0	0	0	0	4	2	6	0	0	0	0	0	0	4	2	6
62	IFT MAHAJANGA	0	0	0	0	1	1	10	2	12	0	0	0	0	0	0	10	3	13
63	IFT - Tana	0	0	0	0	0	0	20	6	26	0	0	0	0	0	0	20	6	26
64	IGM	0	0	0	0	0	0	0	0	0	0	0	0	0	0	0	0	0	0
65	IISS	0	0	0	0	0	0	0	0	0	0	0	0	0	0	0	0	0	0
66	IJA	0	0	0	0	0	0	2	1	3	0	0	0	0	0	0	2	1	3
67	ILC	0	0	0	0	0	0	0	0	0	0	0	0	0	0	0	0	0	0
68	IMGAM	0	0	0	0	0	0	0	0	0	0	0	0	0	0	0	0	0	0
69	IMT	0	0	0	0	0	0	3	3	6	2	0	2	0	0	0	5	3	8
70	INATA	0	0	0	0	0	0	0	0	0	0	0	0	0	0	0	0	0	0
71	INFOSUP	0	0	0	0	0	0	2	7	9	0	0	0	0	0	0	2	7	9
72	INFOTOUR Mahajanga	0	0	0	0	0	0	0	0	0	0	0	0	0	0	0	0	0	0
73	INFOTOUR Tana	0	0	0	0	0	0	1	3	4	0	0	0	0	0	0	1	3	4
74	INSP TOLIARA	0	0	0	0	0	0	0	0	0	0	0	0	0	0	0	0	0	0
75	INSPAFORT	0	0	0	0	0	0	0	0	0	0	0	0	0	0	0	0	0	0
76	INSPALM Ambatondrazaka	0	0	0	0	0	0	0	0	0	0	0	0	0	0	0	0	0	0
77	INSPAM MAHAJANGA	0	0	0	0	0	0	8	5	13	0	0	0	0	0	0	8	5	13
78	INSPAMEN	0	0	0	0	0	0	0	0	0	0	0	0	0	0	0	0	0	0
79	INSPARI	0	0	0	0	0	0	0	0	0	0	0	0	0	0	0	0	0	0
80	INSPNMAD Ambaranjana*	0	0	0	0	0	0	85	21	106	0	0	0	0	0	0	85	21	106
81	INSPNMAD Antsirabe	0	0	0	0	0	0	0	0	0	0	0	0	0	0	0	0	0	0
82	INSPNMAD Boeny	0	0	0	0	0	0	0	0	0	0	0	0	0	0	0	0	0	0
83	INSPNMAD Manakambahin	0	0	0	0	0	0	25	34	59	0	0	0	0	0	0	25	34	59
84	INSPNMAD TOLIARA	0	0	0	0	0	0	0	0	0	0	0	0	0	0	0	0	0	0
85	IPAM	0	0	0	0	0	0	0	0	0	0	0	0	0	0	0	0	0	0
86	IPLBS TOLIARA	0	0	0	0	0	0	1	0	1	0	0	0	0	0	0	1	0	1
87	IS-IESI	0	0	0	0	0	0	130	21	151	0	0	0	0	0	0	130	21	151

**EFFECTIF DES ETUDIANTS ETRANGERS INSCRITS DES INSTITUTIONS D'ENSEIGNEMENT SUPERIEUR PRIVEES HABILITEES
AU TITRE DE L'ANNEE 2016-2017 (suite)**

n°	Institution	Africaine			Asiatique			Comorienne			Européenne			Autres(à préciser)			Ensemble		
		M	F	S/tot	M	F	S/tot	M	F	S/tot	M	F	S/tot	M	F	S/tot	M	F	Total
88	IS ARCADE	0	0	0	0	0	0	0	0	0	0	0	0	0	0	0	0	0	0
89	IS2M	0	0	0	0	0	0	3	0	3	0	0	0	0	0	0	3	0	3
90	ISA	0	0	0	0	0	0	2	4	6	0	0	0	0	0	0	2	4	6
91	ISAE	0	0	0	0	0	0	3	1	4	0	0	0	0	0	0	3	1	4
92	ISCAM	1	0	1	0	0	0	2	3	5	0	1	1	0	0	0	3	4	7
93	ISCAMEN - Morondava	0	0	0	0	0	0	0	0	0	0	0	0	0	0	0	0	0	0
94	ISECOM	0	0	0	0	0	0	4	0	4	0	0	0	0	0	0	4	0	4
95	ISFP LEADER TANA	0	0	0	0	0	0	3	14	17	0	0	0	0	0	0	3	14	17
96	ISFPP	0	0	0	0	0	0	0	0	0	0	0	0	0	0	0	0	0	0
97	ISF POLY	0	0	0	0	0	0	3	3	6	0	0	0	0	0	0	3	3	6
98	ISFPS	0	0	0	0	0	0	0	0	0	0	0	0	0	0	0	0	0	0
99	ISGEIM/ISGEI	0	0	0	0	0	0	58	7	65	0	0	0	0	0	0	58	7	65
100	ISGIE	0	0	0	0	0	0	0	0	0	0	0	0	0	0	0	0	0	0
101	ISIME	0	0	0	0	0	0	12	4	16	0	0	0	0	0	0	12	4	16
102	IS INFO	0	0	0	0	0	0	0	0	0	0	0	0	0	0	0	0	0	0
103	ISITM	0	0	0	0	0	0	4	1	5	0	0	0	0	0	0	4	1	5
104	ISM ADVANCIA	0	0	0	0	0	0	4	2	6	0	0	0	0	0	0	4	2	6
105	ISMATEC	0	0	0	0	0	0	1	6	7	0	0	0	0	0	0	1	6	7
106	ISMR	0	0	0	0	0	0	0	0	0	0	0	0	0	0	0	0	0	0
107	ISNM	0	0	0	0	0	0	5	3	8	0	0	0	0	0	0	5	3	8
108	ISPA/ CP	0	1	1	0	0	0	2	4	6	0	0	0	0	0	0	2	5	7
109	ISPAG	0	0	0	0	0	0	10	2	12	0	0	0	0	0	0	10	2	12
110	ISPAM Maroantsetra	0	0	0	0	0	0	0	0	0	0	0	0	0	0	0	0	0	0
111	ISPARAMED	0	0	0	0	0	0	1	0	1	0	1	1	0	0	0	1	1	2
112	ISPAVA VATOMANDRY	0	0	0	0	0	0	0	0	0	0	0	0	0	0	0	0	0	0
113	ISPM	6	1	7	0	0	0	20	8	28	0	0	0	0	0	0	26	9	35
114	ISPM D	0	0	0	0	0	0	3	4	7	0	0	0	0	0	0	3	4	7
115	ISPPM	0	0	0	0	0	0	0	0	0	0	0	0	0	0	0	0	0	0
116	ISPPS TANA	0	0	0	0	0	0	5	14	19	0	0	0	0	0	0	5	14	19
117	ISPR AMBALAVAO	0	0	0	0	0	0	0	0	0	0	0	0	0	0	0	0	0	0
118	ISPRD	0	0	0	0	0	0	0	0	0	0	0	0	0	0	0	0	0	0
119	ISPS	0	0	0	0	0	0	0	0	0	0	0	0	0	0	0	0	0	0
120	ISSEG	0	0	0				28	15	43							28	15	43
121	ISSIG-INFOCENTRE	0	0	0	0	0	0	0	0	0	0	0	0	0	0	0	0	0	0
122	ISSMI	0	0	0	0	0	0	0	0	0	0	0	0	0	0	0	0	0	0
123	ISTR V7V	0	0	0	0	0	0	0	0	0	0	0	0	0	0	0	0	0	0
124	ISTS	0	0	0	0	0	0	3	0	3	0	0	0	0	0	0	3	0	3

**EFFECTIF DES ETUDIANTS ETRANGERS INSCRITS DES INSTITUTIONS D'ENSEIGNEMENT SUPERIEUR PRIVEES HABILITEES
AU TITRE DE L'ANNEE 2016-2017 (suite)**

n°	Institution	Africaine			Asiatique			Comorienne			Européenne			Autres(à préciser)			Ensemble		
		M	F	S/tot	M	F	S/tot	M	F	S/tot	M	F	S/tot	M	F	S/tot	M	F	Total
125	ITU	0	0	0	0	0	0	0	0	0	0	0	0	0	0	0	0	0	0
126	IUM	0	0	0	0	0	0	0	0	0	0	0	0	0	0	0	0	0	0
127	LIME	0	0	0	0	0	0	0	0	0	0	0	0	0	0	0	0	0	0
128	MTC	0	0	0	0	0	0	3	1	4	0	0	0	2	0	2	5	1	6
129	ONI FRA ESS	0		0	0	0	0	5	1	6	0	0	0		0	0	5	1	6
130	Philosophat/PSP	0	0	0	0	0	0	0	0	0	0	0	0	0	0	0	0	0	0
131	SALT	0	0	0	0	0	0	0	0	0	0	0	0	0	0	0	0	0	0
132	SAMIS ESIC	0	0	0	0	0	0	0	0	0	0	0	0	0	0	0	0	0	0
133	SEFAM	0	0	0	0	0	0	0	0	0	0	0	1	0	1	1	0	1	
134	TOP INFO	0	0	0	0	0	0	10	9	1	0	0	0	0	0	0	10	9	19
135	UAZ	0	0	0	0	0	0	0	0	0	4	2	6	2	0	2	6	2	8
136	UCM	5	3	0	0	0	0	0	0	0	0	0	4	0	0	0	0	0	19
137	UNIVERSITE ACEEM	0	0	0	0	0	0	27	29	56	0	0	0	0	0	0	27	29	56
138	UNIVERS INFORMATIQUE	0	0	0	0	0	0	12	12	24	0	0	0	0	0	0	12	12	24
139	UNIVERSITE HAY	18	4	22	0	0	0	4	3	7	0	0	0	0	0		22	7	29
140	UOI	0	0	0	0	0	0	0	0	0	0	0	0	0	0	0	0	0	0
141	UPA																		
142	UPRIM TANA	0	0	0	0	0	0	38	15	53	0	0	0	0	0	0	38	15	53
143	UTB	0	0	0	0	0	0	0	0	0	0	0	0	0	0	0	0	0	0
144	VATEL	0	0	0	0	0	0	0	0	0	0	0	0	0	0	0	0	0	0
	TOTAL	35	13	40	1	1	2	859	386	1227	6	4	10	14	3	13	906	404	1329

**EFFECTIF DES ETUDIANTS ETRANGERS INSCRITS DES INSTITUTIONS D'ENSEIGNEMENT SUPERIEUR PRIVEES AUTORISEES
AU TITRE DE L'ANNEE 2016-2017**

n°	Institution	Africaine			Asiatique			Comorienne			Européenne			Autres(à préciser)			Ensemble		
		M	F	S/tot	M	F	S/tot	M	F	S/tot	M	F	S/tot	M	F	S/tot	M	F	Total
1	AFACO	0	0	0	0	0	0	0	0	0	0	0	0	0	0	0	0	0	0
2	ASSOCIATION CRADEC	0	0	0	0	0	0	2		2	0	0	0	0	0	0	2	0	2
3	COGEFE	0	0	0	0	0	0	0	0	0	0	0	0	0	0	0	0	0	0
4	EMAP	1	0	1	4	0	4	0	0	0	0	0	0	0	0	0	5	0	5
5	EMIR CONSULTING			0			0	1		1			0				1	0	1
6	EPCT	0	0	0	0	0	0	0	0	0	0	0	0	0	0	0	0	0	0
7	ESPIC	0	0	0	0	0	0	0	0	0	0	0	0	0	0	0	0	0	0
8	IFPAMA	0	0	0	0	0	0	0	0	0	0	0	0	0	0	0	0	0	0
9	IFPF	0	0	0	0	0	0	1	0	1	0	0	0	0	0	0	1	0	1
10	IFP RAKETAMANGA	0	0	0	0	0	0	0	0	0	0	0	0	0	0	0	0	0	0
11	IFPM MANDRITSARA	0	0	0	0	0	0	0	0	0	0	0	0	0	0	0	0	0	0
12	IFSI SJA	0	0	0	0	0	0	0	0	0	0	0	0	0	0	0	0	0	0
13	IFT AMBOSITRA	0	0	0	0	0	0	0	0	0	0	0	0	0	0	0	0	0	0
14	INFOESPACE	0	0	0	0	0	1	0	1	0	0	0	0	0	0	1	0	1	0
15	INSIDE ROSSIGNOLS	0	0	0	0	0	0	0	0	0	0	0	0	0	0	0	0	0	0
16	IPPI IHOROMBE	0	0	0	0	0	0	0	0	0	0	0	0	0	0	0	0	0	0
17	Institut Supérieur de Format	0	0	0	0	0	0	0	1	0	0	0	0	0	0	0	0	1	0
18	ISFGI	0	0	0	0	0	0	1	0	1	0	0	0	0	0	0	1	0	1
19	ISFSIM	0	0	0	0	0	0	0	0	0	0	0	0	0	0	0	0	0	0
20	ISNA	0	0	0	0	0	0	0	1	1	0	0	0	0	0	0	0	1	1

**EFFECTIF DES ETUDIANTS ETRANGERS INSCRITS DES INSTITUTIONS D'ENSEIGNEMENT SUPERIEUR PRIVEES AUTORISEES
AU TITRE DE L'ANNEE 2016-2017 (suite)**

n°	Institution	Africaine			Asiatique			Comorienne			Européenne			Autres(à préciser)			Ensemble		
		M	F	S/tot	M	F	S/tot	M	F	S/tot	M	F	S/tot	M	F	S/tot	M	F	Total
21	ISPA Arsenal	0	0	0	0	0	0	0	0	0	0	0	0	0	0	0	0	0	0
22	ISPGI	0	0	0	0	0	0	0	0	0	0	0	0	0	0	0	0	0	0
23	ISPR	0	0	0	0	0	0	0	0	0	0	0	0	0	0	0	0	0	0
24	PARAMA IF AMBOSITRA	0	0	0	0	0	0	0	0	0	0	0	0	4	0	4	4	0	4
25	PARAMA IF ANTSIRABE	0	0	0	0	0	0	0	2	2	0	2	2	0	0	0	0	4	4
26	TACT INFO	0	0	0	0	0	0	6	0	6	0	0	0	0	0	0	6	0	6
27	TECH INFO	0	0	0	0	0	0	0	0	0	0	0	0	0	0	0	0	0	0
28	UIM	0	0	0	0	0	0	141	36	177	0	0	0	0	0	0	141	36	177
29	UPRIM ANTSIRABE	0	0	0	0	0	0	0	0	0	0	0	0	0	0	0	0	0	0
30	UPRIM FIANARANTSOA	0	0	0	0	0	0	0	0	0	0	0	0	0	0	0	0	0	0
31	ITSFX	0	0	0	0	0	0	0	0	0	0	0	0	0	0	0	0	0	0
	TOTAL	1	0	1	4	0	5	152	41	191	0	2	2	4	0	5	161	43	202

**EFFECTIF DES ENSEIGNANTS PERMANENTS ET VACATAIRES DES INSTITUTIONS SUPERIEURES PRIVEES HABILITEES
AU TITRE DE L'ANNEE UNIVERSITAIRE 2016-2017**

n°	Institutions	Enseignants	Fonctionnaires								Non Fonctionnaires ou Indépendant										
			Professeur Titulaire		Professeur		Maître de conférence		Assistant		Titulaire de Doctorat		Titulaire de DEA		Titulaire de MASTER II		Autres non définis		TOTAL		
			Total	d/F	Total	d/F	Total	d/F	Total	d/F	Total	d/F	Total	d/F	Total	d/F	Total	d/F	Total	d/F	
1	ASJA	P	0	0	0	0	0	0	0	0	0	0	0	0	0	0	0	0	0	0	0
		V	3	3	2	0	10	4	8	6	18	8	46	12	49	23	20	7	156	63	
		S/tot	3	3	2	0	10	4	8	6	18	8	46	12	49	23	20	7	156	63	
2	BIP	P																		0	0
		V							14	6										14	6
		S/tot	0	0	0	0	0	0	14	6	0	0	0	0	0	0	0	0	0	14	6
3	CERF ARMI	P																		0	0
		V			6	1			2		2		4		6	4				20	5
		S/tot	0	0	6	1	0	0	2	0	2	0	4	0	6	4	0	0	0	20	5
4	CFAMA ANTSIRABE	P	3	1									5	1						8	2
		V			2								4	2			5	1		11	3
		S/tot	3	1	2	0	0	0	0	0	0	0	9	3	0	0	5	1		19	5
5	CFRH	P					1	0									2	1		3	1
		V											2	1	1	1	1	0		4	2
		S/tot	0	0	0	0	1	0	0	0	0	0	2	1	1	1	3	1		7	3
6	CONDORCET	P	1	1					6	1										7	2
		V	2		2		4						6		2	2	6	2		22	4
		S/tot	3	1	2	0	4	0	6	1	0	0	6	0	2	2	6	2		29	6
7	ECAT	P													1					1	0
		V															8	3		8	3
		S/tot	0	0	0	0	0	0	0	0	0	0	0	0	1	0	8	3		9	3
8	EPSA	P											1		1		1	0		3	0
		V	2		3	2	13	4	0		5	1	3	0	17	7	5	2		48	16
		S/tot	2	0	3	2	13	4	0	0	5	1	4	0	18	7	6	2		51	16
9	ESBTP	P											1							1	0
		V					3	1	0		0	0	10	2	1	0	11	3		25	6
		S/tot	0	0	0	0	3	1	0	0	0	0	11	2	1	0	11	3		26	6
10	ESCAME	P									1									1	0
		V							1		1		28	13	31	9	13	5		74	27
		S/tot	0	0	0	0	0	0	1	0	2	0	28	13	31	9	13	5		75	27
11	ESD	P																		-	-
		V					1				4		6	1	6	2	2	1		19	4
		S/tot	-	-	-	-	1	-	-	-	4	-	6	1	6	2	2	1		19	4
12	ESDES	P	0	2	0	0	1	0	2	0	0	0	0	0	0	0				3	2
		V		18					6		2	0	6	1	10	2	2	2		26	23
		S/tot	0	20	0	0	1	0	8	0	2	0	6	1	10	2	2	2		29	25
13	ESFI	P								2	2									2	2
		V							1	1	4	2			4	2	13	9		22	14
		S/tot	0	0	0	0	0	0	1	1	6	4	0	0	4	2	13	9		24	16
14	ESFPB	P	0	0	0	0	0	0	1	0	3	1	1	0	4	1	0	0		9	2
		V	1	0	1	0	3	2	4	1	10	6	0	0	9	8	0	0		28	17
		S/tot	1	0	1	0	3	2	5	1	13	7	1	0	13	9	0	0		37	19
15	ESIF FIANARANTSOA	P	1		1				2	2	13	8	1	1	1	3	4	2		23	16
		V									12	5				2	2			14	7
		S/tot	1	0	1	0	0	0	2	2	25	13	1	1	1	5	6	2		37	23

EFFECTIF DES ENSEIGNANTS PERMANENTS ET VACATAIRES DES INSTITUTIONS SUPERIEURES PRIVEES HABILITEES

Enseignants - ISP Habilitées

AU TITRE DE L'ANNEE UNIVERSITAIRE 2016-2017 (suite)

n°	Institutions	Enseignants	Fonctionnaires								Non Fonctionnaires ou Indépendant										
			Professeur Titulaire		Professeur		Maître de conférence		Assistant		Titulaire de Doctorat		Titulaire de DEA		Titulaire de MASTER II		Autres non définis		TOTAL		
			Total	d/F	Total	d/F	Total	d/F	Total	d/F	Total	d/F	Total	d/F	Total	d/F	Total	d/F	Total	d/F	
16	ESIGE	P																	0	0	
		V	28	7																28	7
		S/tot	28	7	0	0	0	0	0	0	0	0	0	0	0	0	0	0	0	28	7
17	ESISFA_ Infirmiers	P																	0	0	
		V	3	1			16	6	27	11					2	2			48	20	
		S/tot	3	1	0	0	16	6	27	11	0	0	0	0	2	2	0	0	48	20	
18	ESMIA	P	2	1															2	1	
		V	2		3	2	2	1			4		9	3	31	10	2	2	53	18	
		S/tot	4	1	3	2	2	1	0	0	4	0	9	3	31	10	2	2	55	19	
19	ESP BIG	P																1	0		
		V					1	1			4	1	1				5	1	11	3	
		S/tot	0	0	0	0	1	1	0	0	4	1	1	0	0	0	6	1	12	3	
20	ESPA MORAMANGA	P								1	1			1		3	3	5	4		
		V	1	1	23	12					1				3	1			28	14	
		S/tot	1	1	23	12	0	0	0	0	2	1	0	0	4	1	3	3	33	18	
21	ESPM	P																	0	0	
		V													5	1	30	12	35	13	
		S/tot	0	0	0	0	0	0	0	0	0	0	0	0	5	1	30	12	35	13	
22	ESSCA	P	0	0							2	0							2	0	
		V	1		2	0	3				10		62	22	15	1	3	1	96	24	
		S/tot	1	0	2	0	3	0	0	0	12	0	62	22	15	1	3	1	98	24	
23	ESSGAMonfort	P																	0	0	
		V		4	2				3	1	1		10	6	9		27	9	54		
		S/tot	0	4	2	0	0	0	3	1	1	0	10	6	9	0	27	9	54		
24	ESSVA- Antsirabe	P	0	0	0	0	0	0	0	0	0	4	2	6	3	4	3	14	8		
		V	1	0	0	0	0	0	0	9	4	50	20	18	9	20	13	98	46		
		S/tot	1	0	0	0	0	0	0	9	4	54	22	24	12	24	16	112	54		
25	EST	P																	-	-	
		V								3		10	3	14	1			27	4		
		S/tot	-	-	-	-	-	-	-	-	3	-	10	3	14	1	-	-	27	4	
26	ESTIIM Tana	P	3	1	2	1	6	3	0	0	7	4	1	0	2	1	1	0	22	10	
		V	4	1	8	4	8	3	3	1	10	5	20	9	11	4	16	8	80	35	
		S/tot	7	2	10	5	14	6	3	1	17	9	21	9	13	5	17	8	102	45	
27	ETEC	P	1	1			2		2		6	1	10		5	5	5		31	7	
		V											5	2			3	3	8	5	
		S/tot	1	1	0	0	2	0	2	0	6	1	15	2	5	5	8	3	39	12	
28	ETFPS RLG	P											1	1	1		2		4	1	
		V	1				1						7	2	3	1	10	3	22	6	
		S/tot	1	0	0	0	1	0	0	0	0	0	8	3	4	1	12	3	26	7	
29	ETS	P	1										3				3		7	0	
		V			2						4		23		8	2	1		38	2	
		S/tot	1	0	2	0	0	0	0	0	4	0	26	0	8	2	4	0	45	2	
30	EUROI	P	2						2		2		4		2		12		24	0	
		V	2		2	1	1										6		11	1	
		S/tot	4	0	2	1	1	0	2	0	2	0	4	0	2	0	18	0	35	1	

**EFFECTIF DES ENSEIGNANTS PERMANENTS ET VACATAIRES DES INSTITUTIONS SUPERIEURES PRIVEES HABILITEES
AU TITRE DE L'ANNEE UNIVERSITAIRE 2016-2017 (suite)**

Enseignants - ISP Habilitées

n°	Institutions	Enseignants	Fonctionnaires								Non Fonctionnaires ou Indépendant									
			Professeur Titulaire		Professeur		Maître de conférence		Assistant		Titulaire de Doctorat		Titulaire de DEA		Titulaire de MASTER II		Autres non définis		TOTAL	
			Total	d/F	Total	d/F	Total	d/F	Total	d/F	Total	d/F	Total	d/F	Total	d/F	Total	d/F	Total	d/F
31	FFF_MD	P								1		2	1	7	2			10	3	
		V			2	0	1	0	5	2								8	2	
		S/tot	0	0	2	0	1	0	5	2	1	0	2	1	7	2	0	0	18	5
32	GSI	P			1	1	2											3	1	
		V								10	2	20	7	10	3	5	3	45	15	
		S/tot	0	0	1	1	2	0	0	0	10	2	20	7	10	3	5	3	48	16
33	GSSPA(PAUL APOTRE)	P								1	0	1	0	0	0	1	0	3	0	
		V								12	1	9	3	2	0	8	2	31	6	
		S/tot	0	0	0	0	0	0	0	0	13	1	10	3	2	0	9	2	34	6
34	GUA	P																0	0	
		V	4	2			1			8	1	4	1	8	3			25	7	
		S/tot	4	2	0	0	1	0	0	0	8	1	4	1	8	3	0	0	25	7
35	HECMMA	P	1		2		1					4		18				26	0	
		V			2		4	1	8		1	1	13	6	3			31	8	
		S/tot	1	0	4	0	5	1	8	0	1	1	17	6	21	0	0	57	8	
36	HPI MASCA	P														3	3	3	3	
		V								14	7	2	1	15	5	11	4	42	17	
		S/tot	0	0	0	0	0	0	0	0	14	7	2	1	15	5	14	7	45	20
37	IESTIME Antsirabe	P								2	2	1	1					3	3	
		V	3	3			1	1			2	2	2	1	6	2			14	9
		S/tot	3	3	0	0	1	1	0	0	4	4	3	2	6	2	0	0	17	12
38	ICND	P			0	0	0	0										0	0	
		V			0		4		8	4	5	1	1	0	3	1	3	1	24	7
		S/tot	0	0	0	0	4	0	8	4	5	1	1	0	3	1	3	1	24	7
39	IEFPA ACEEM	P																0	0	
		V			3								3		3		5	3	14	3
		S/tot	0	0	3	0	0	0	0	0	0	0	3	0	3	0	5	3	14	3
40	IEP	P	-				-	-	-		2		1		3			6	-	
		V	3		1	1	5	3	1		8		10		15	4	4	-	47	8
		S/tot	3	-	1	1	5	3	1	-	10	-	11	-	18	4	4	-	53	8
41	IESTIME_Tana	P	1		1				6	3	1			6		8	3	23	6	
		V	1				1		3	1	1		2	2				8	4	
		S/tot	2	0	1	0	1	0	9	4	2	1	2	2	6	0	8	3	31	10
42	IFAS	P	14	7														14	7	
		V			36	10													36	10
		S/tot	14	7	36	10	0	0	0	0	0	0	0	0	0	0	0	0	50	17
43	IFELP	P								6	2					2	1	8	3	
		V								12	3					3	3	15	6	
		S/tot	0	0	0	0	0	0	0	0	18	5	0	0	0	0	5	4	23	9
44	IFISA	P								3	1					15	9	18	10	
		V					1		0		53	8				7	0	61	8	
		S/tot	0	0	0	0	1	0	0	0	56	9	0	0	0	0	22	9	79	18
45	IFISAM	P														7	7	7	7	
		V			1					14	6			2	2	11	8	28	16	
		S/tot	0	0	1	0	0	0	0	0	14	6	0	0	2	2	18	15	35	23
46	IFPS SOFIA	P								3						2		5	0	
		V			2					18	6			14	5	12	8	46	19	
		S/tot	0	0	2	0	0	0	0	0	21	6	0	0	14	5	14	8	51	19

**EFFECTIF DES ENSEIGNANTS PERMANENTS ET VACATAIRES DES INSTITUTIONS SUPERIEURES PRIVEES HABILITEES
AU TITRE DE L'ANNEE UNIVERSITAIRE 2016-2017 (suite)**

n°	Institutions	Enseignants	Fonctionnaires								Non Fonctionnaires ou Indépendant										
			Professeur Titulaire		Professeur		Maître de conférence		Assistant		Titulaire de Doctorat		Titulaire de DEA		Titulaire de MASTER II		Autres non définis		TOTAL		
			Total	d/F	Total	d/F	Total	d/F	Total	d/F	Total	d/F	Total	d/F	Total	d/F	Total	d/F	Total	d/F	
47	IFPT	P													3	1			3	1	
		V								11	3							12	6	23	9
		S/tot	0	0	0	0	0	0	0	0	11	3	0	0	3	1	12	6	26	10	
48	IFRP	P						1											1	0	
		V					10	4	34	15	5							11	6	60	25
		S/tot	0	0	0	0	11	4	34	15	5	0	0	0	0	0	0	11	6	61	25
49	IFSP SOANIERANA	P	1																1	0	
		V	4		3		7	3	12	7	11	6	3	2	8	5	3	2	51	25	
		S/tot	5	0	3	0	7	3	12	7	11	6	3	2	8	5	3	2	52	25	
50	IFSPA	P	0					0	0	0									0	0	
		V	1		16	8	0	0	0	0	0	0	0		0	0	0	0	17	8	
		S/tot	1	0	16	8	0	0	0	0	0	0	0	0	0	0	0	0	17	8	
51	IFSP LEADER FORT DAUPHIN	P	1	0															1	0	
		V	17	0	18														35	0	
		S/tot	18	0	18	0	0	0	0	0	0	0	0	0	0	0	0	0	36	0	
52	IFSP LEADER TOLIARA	P			3	2													3	2	
		V			16	8					1		1						18	8	
		S/tot	0	0	19	10	0	0	0	0	1	0	1	0	0	0	0	0	21	10	
53	IFSPR BOENY	P																	0	0	
		V	4	1	1		6	1	8	3	1		20	7	11	5	8	4	59	21	
		S/tot	4	1	1	0	6	1	8	3	1	0	20	7	11	5	8	4	59	21	
54	IFSPR FIANARANTSOA	P																	-	-	
		V					7	4	6	3	19	13	4	2	7	5	12	7	55	34	
		S/tot	-	-	-	-	7	4	6	3	19	13	4	2	7	5	12	7	55	34	
55	IFSPR IHOROMBE	P							4	2									4	2	
		V					2	1			1				2	2			5	3	
		S/tot	0	0	0	0	2	1	4	2	1	0	0	0	2	2	0	0	9	5	
56	IFSPR ROSSIGNOLS Mahamasina	P																	0	0	
		V	2	1	3	1	5	2	10	5	10	7	3	3	2	2	2	2	37	23	
		S/tot	2	1	3	1	5	2	10	5	10	7	3	3	2	2	2	2	37	23	
57	IFSPR Mananjary	P																	0	0	
		V					7		12	6	1				1	1			21	7	
		S/tot	0	0	0	0	7	0	12	6	1	0	0	0	1	1	0	0	21	7	
58	IFSPT TOAMASINA	P											2	1	2		9	8	13	9	
		V	1				5	2	7	5	7	2	1	1	2				23	10	
		S/tot	1	0	0	0	5	2	7	5	7	2	3	2	4	0	9	8	36	19	
59	IFSPTA	P													4	2	1	1	5	3	
		V	1				5	3	2	2	15	6	3	1	6	2	6	4	38	18	
		S/tot	1	0	0	0	5	3	2	2	15	6	3	1	6	2	6	4	38	18	
60	IFT ANTSIRABE	P													4	2	1	1	5	3	
		V								1		1	1	13	6	1		16	7		
		S/tot	0	0	0	0	0	0	0	0	1	0	1	1	17	8	2	1	21	10	
61	IFT FIANARANTSOA	P											1						1	0	
		V					4	1					10	2	19	4	10	2	43	9	
		S/tot	0	0	0	0	4	1	0	0	0	0	11	2	19	4	10	2	44	9	

**EFFECTIF DES ENSEIGNANTS PERMANENTS ET VACATAIRES DES INSTITUTIONS SUPERIEURES PRIVEES HABILITEES
AU TITRE DE L'ANNEE UNIVERSITAIRE 2016-2017 (suite)**

Enseignants - ISP Habilitées

n°	Institutions	Enseignants	Fonctionnaires								Non Fonctionnaires ou Indépendant									
			Professeur Titulaire		Professeur		Maître de conférence		Assistant		Titulaire de Doctorat		Titulaire de DEA		Titulaire de MASTER II		Autres non définis		TOTAL	
			Total	d/F	Total	d/F	Total	d/F	Total	d/F	Total	d/F	Total	d/F	Total	d/F	Total	d/F	Total	d/F
62	IFT MAHAJANGA	P																	0	0
		V				4		6	2			4		19	3				33	5
		S/tot	0	0	0	0	4	0	6	2	0	0	4	0	19	3	0	0		33
63	IFT - Tana	P	4	0	0	0	24	3	0	0	3	2	24	9	17	9	20	14	92	37
		V	2	0	7	0	0	0	0	0	7	0	0	0	24	15	0	0	40	15
		S/tot	6	0	7	0	24	3	0	0	10	2	24	9	41	24	20	14	132	52
64	IGM	P											2	1	1				3	1
		V														1	1		1	1
		S/tot	0	0	0	0	0	0	0	0	0	0	2	1	1	0	1	1		4
65	IISS	P			1	0			2	1									3	1
		V	1	0			12	12	3	1									16	13
		S/tot	1	0	1	0	12	12	5	2	0	0	0	0	0	0	0	0		19
66	IJA	P																	0	0
		V	1		1		2		1	1	11	1	4	1	4	0	4	1	28	4
		S/tot	1	0	1	0	2	0	1	1	11	1	4	1	4	0	4	1		28
67	ILC	P	0	0	0	0	0	0	0	0	3	0	2	1	5	3	0	0	10	4
		V	0	0	0	0	0	0	0	0	6	4	2	1	9	5	2	0	19	10
		S/tot	0	0	0	0	0	0	0	0	9	4	4	2	14	8	2	0	29	14
68	IMGAM	P			2		2		4	1									8	1
		V									1	1	23	4	8	4	16	5	48	14
		S/tot	-	-	2	-	2	-	4	1	1	1	23	4	8	4	16	5	56	15
69	IMT	P								3	2	1	1	3					7	3
		V								2		12	2	4	2				18	4
		S/tot	0	0	0	0	0	0	0	0	5	2	13	3	7	2	0	0	25	7
70	INATA	P												2					2	0
		V	3	1			1	1					5	2	10	2	6		25	6
		S/tot	3	1	0	0	1	1	0	0	0	0	5	2	12	2	6	0	27	6
71	INFOSUP	P	1		1				2	2	13	8	1	1	1	3	4	2	23	16
		V									12	5			2	2			14	7
		S/tot	1	0	1	0	0	0	2	2	25	13	1	1	1	5	6	2	37	23
72	INFOTOUR Tana	P			1	1	1	1									4	1	6	3
		V															12	7	12	7
		S/tot	0	0	1	1	1	1	0	0	0	0	0	0	0	0	16	8	18	10
73	INFOTOUR Mahajanga	P																	0	0
		V	1	1			2						3	2	4	3	8	4	18	10
		S/tot	1	1	0	0	2	0	0	0	0	0	3	2	4	3	8	4	18	10
74	INSFP TOLIARA	P	1	0					1	1	1	0							3	1
		V	6	1	2	1	2	1	1	1	14	4			2	1	0	0	27	9
		S/tot	7	1	2	1	2	1	2	2	15	4	0	0	2	1	0	0	30	10
75	INSPAFORT	P	0	0	0	0	0	0	0	0	0	0	0	0	0	0	4	3	4	3
		V	0	0	0	0	3	1	30	1	3	0	0	0	4	1	7	1	47	4
		S/tot	0	0	0	0	3	1	30	1	3	0	0	0	4	1	11	4	51	7
76	INSPALM Ambatondrazaka	P															2	2	2	2
		V									18	8	1	0	2	1	13	7	34	16
		S/tot	0	0	0	0	0	0	0	0	18	8	1	0	2	1	15	9	36	18
77	INSPAM MAHAJANGA	P																	0	0
		V			2		5	2	43	27									50	29
		S/tot	0	0	2	0	5	2	43	27	0	0	0	0	0	0	0	0	50	29

**EFFECTIF DES ENSEIGNANTS PERMANENTS ET VACATAIRES DES INSTITUTIONS SUPERIEURES PRIVEES HABILITEES
AU TITRE DE L'ANNEE UNIVERSITAIRE 2016-2017 (suite)**

n°	Institutions	Enseignants	Fonctionnaires								Non Fonctionnaires ou Indépendant										
			Professeur Titulaire		Professeur		Maître de conférence		Assistant		Titulaire de Doctorat		Titulaire de DEA		Titulaire de MASTER II		Autres non définis		TOTAL		
			Total	d/F	Total	d/F	Total	d/F	Total	d/F	Total	d/F	Total	d/F	Total	d/F	Total	d/F	Total	d/F	
78	INSPAMEN	P																	0	0	
		V								7	1			5	3					12	4
		S/tot	0	0	0	0	0	0	0	0	7	1	0	0	5	3	0	0	12	4	
79	INSPARI	P																	0	0	
		V								10	5			2	1					12	6
		S/tot	0	0	0	0	0	0	0	0	10	5	0	0	2	1	0	0	12	6	
80	INSPNMAD Ambaranjana*	P								2		4				2			8	0	
		V	2				1		4	4	1		15	4	3	1	5	3	31	12	
		S/tot	2	0	0	0	1	0	4	4	3	0	19	4	3	1	7	3	39	12	
81	INSPNMAD Antsirabe	P	4	4															4	4	
		V	27	13															27	13	
		S/tot	31	17	0	0	0	0	0	0	0	0	0	0	0	0	0	0	0	31	17
82	INSPNMAD Boeny	P			1									3	2	3	2		7	4	
		V			12	6	1				5	2	1	1					19	9	
		S/tot	-	-	13	6	1	-	-	-	5	2	1	1	3	2	3	2	26	13	
83	INSPNMAD Manakambahiny	P								2	2					5	5		7	7	
		V								23	3	2	2			16	4		41	9	
		S/tot	0	0	0	0	0	0	0	0	25	5	2	2	0	0	21	9	48	16	
84	INSPNMAD TOLIARA	P																	0	0	
		V	23	7			1												24	7	
		S/tot	23	7	0	0	1	0	0	0	0	0	0	0	0	0	0	0	0	24	7
85	IPAM	P	3		2		4		1		3		3	2	14	4	13	3	43	9	
		V																	0	0	
		S/tot	3	0	2	0	4	0	1	0	3	0	3	2	14	4	13	3	43	9	
86	IPLBS TOLIARA	P																	0	0	
		V	23	7			1												24	7	
		S/tot	23	7	0	0	1	0	0	0	0	0	0	0	0	0	0	0	0	24	7
87	IS-IESI	P	1																1	0	
		V					1		5		2		14	1	15	1	38	2	75	4	
		S/tot	1	0	0	0	1	0	5	0	2	0	14	1	15	1	38	2	76	4	
88	IS ARCADE	P											1						1	0	
		V	2		1				1		3		5		8	6	2	2	22	8	
		S/tot	2	0	1	0	0	0	1	0	3	0	6	0	8	6	2	2	23	8	
89	IS2M	P					1												1	0	
		V									4		5	2	6	2	5	3	20	7	
		S/tot	0	0	0	0	1	0	0	0	4	0	5	2	6	2	5	3	21	7	
90	ISA	P																	0	0	
		V	38	16													7	1	45	17	
		S/tot	38	16	0	0	0	0	0	0	0	0	0	0	0	0	7	1	45	17	
91	ISAE	P																	0	0	
		V											4		4	3	4	1	12	4	
		S/tot	0	0	0	0	0	0	0	0	0	0	4	0	4	3	4	1	12	4	

**EFFECTIF DES ENSEIGNANTS PERMANENTS ET VACATAIRES DES INSTITUTIONS SUPERIEURES PRIVEES HABILITEES
AU TITRE DE L'ANNEE UNIVERSITAIRE 2016-2017 (suite)**

Enseignants - ISP Habilitées

n°	Institutions	Enseignants	Fonctionnaires								Non Fonctionnaires ou Indépendant								TOTAL	
			Professeur Titulaire		Professeur		Maître de conférence		Assistant		Titulaire de Doctorat		Titulaire de DEA		Titulaire de MASTER II		Autres non définis			
			Total	d/F	Total	d/F	Total	d/F	Total	d/F	Total	d/F	Total	d/F	Total	d/F	Total	d/F	Total	d/F
92	ISCAM	P									2		6		4		12		24	0
		V									4		26		43		85		158	0
		S/tot	0	0	0	0	0	0	0	0	0	6	0	32	0	47	0	97	0	182
93	ISCAMEN - Morondava	P									1	0	1	0	1	0	1	0	4	0
		V			2	0	16	4	9	3	1	0	8	4	3	0	13	2	52	13
		S/tot	0	0	2	0	16	4	9	3	2	0	9	4	4	0	14	2	56	13
94	ISECOM	P																	0	0
		V										1		5		6		12	0	
		S/tot	0	0	0	0	0	0	0	0	0	0	1	0	5	0	6	0	12	0
95	ISFP LEADER TANA	P									1		1		2	2	3	2	7	4
		V					2				13	5			4	3			19	8
		S/tot	0	0	0	0	2	0	0	0	14	5	1	0	6	5	3	2	26	12
96	ISFPP	P											2		2				4	0
		V					1	0			24	10	3	1	2	0	4	2	34	13
		S/tot	0	0	0	0	1	0	0	0	24	10	5	1	4	0	4	2	38	13
97	ISF POLY	P			3	2													3	2
		V			16	8					1		1						18	8
		S/tot	0	0	19	10	0	0	0	0	1	0	1	0	0	0	0	0	21	10
98	ISFPS	P									2				3	1			5	1
		V			1		1		4		9	3	1		5	2			21	5
		S/tot	0	0	1	0	1	0	4	0	11	3	1	0	8	3	0	0	26	6
99	ISGEIM/ISGEI	P																	0	0
		V	1				11	2	14				5				4	1	35	3
		S/tot	1	0	0	0	11	2	14	0	0	0	5	0	0	0	4	1	35	3
100	ISGIE	P			1	1	1		4	2	4				1	1			11	4
		V					1	1	2	1	10	3	7	2	10	6			30	13
		S/tot	0	0	1	1	2	1	6	3	14	3	7	2	11	7	0	0	41	17
101	ISIME	P	1																1	0
		V			2		1		23	2	2		5	0	4	1	1		38	3
		S/tot	1	0	2	0	1	0	23	2	2	0	5	0	4	1	1	0	39	3
102	IS INFO	P	3	2															3	2
		V			18	2													18	2
		S/tot	3	2	18	2	0	0	0	0	0	0	0	0	0	0	0	0	21	4
103	ISITM	P																	0	0
		V					3						14	3			5		22	3
		S/tot	0	0	0	0	3	0	0	0	0	0	14	3	0	0	5	0	22	3
104	ISM AVANCIA	P	1											9	1				10	1
		V					4	3	11		7		19	2	38	4	11	3	90	12
		S/tot	1	0	0	0	4	3	11	0	7	0	19	2	47	5	11	3	100	13
105	ISMATEC	P	0	0	2	0	0	0	4	1	7	12	4	1	5	0	8	3	30	17
		V	0	0	1	1	1	0	4	1	32	5	3	1	2	1	0	0	43	9
		S/tot	0	0	3	1	1	0	8	2	39	17	7	2	7	1	8	3	73	26
106	ISMR	P																	0	0
		V			16	6													16	6
		S/tot	0	0	16	6	0	0	0	0	0	0	0	0	0	0	0	0	16	6

**EFFECTIF DES ENSEIGNANTS PERMANENTS ET VACATAIRES DES INSTITUTIONS SUPERIEURES PRIVEES HABILITEES
AU TITRE DE L'ANNEE UNIVERSITAIRE 2016-2017 (suite)**

Enseignants - ISP Habilitées

n°	Institutions	Enseignants	Fonctionnaires								Non Fonctionnaires ou Indépendant									
			Professeur Titulaire		Professeur		Maître de conférence		Assistant		Titulaire de Doctorat		Titulaire de DEA		Titulaire de MASTER II		Autres non définis		TOTAL	
			Total	d/F	Total	d/F	Total	d/F	Total	d/F	Total	d/F	Total	d/F	Total	d/F	Total	d/F	Total	d/F
107	ISNM	P																	0	0
		V								25	5	9	2	12	1	7	4	53	12	
		S/tot	0	0	0	0	0	0	0	0	25	5	9	2	12	1	7	4	53	12
108	ISPA/ CP	P								2	2			1	1			3	3	
		V			20	11	2	1			2	1	8	5	6	3	1		39	21
		S/tot	0	0	20	11	2	1	0	0	4	3	8	5	7	4	1	0	42	24
109	ISPAG	P								1						1	1	2	1	
		V	1	1	1	1	8	3	13	7					3	1	7	5	33	18
		S/tot	1	1	1	1	8	3	13	7	1	0	0	0	3	1	8	6	35	19
110	ISPAM Maroantsetra	P											3					3	-	
		V							6	2	8						2		16	2
		S/tot	-	-	-	-	-	-	-	6	2	8	-	3	-	-	-	2	-	19
111	ISPARAMED	P								4		1	1	2	2	17	15	24	18	
		V	1	1	1		13	5	24	10							12	10	51	26
		S/tot	1	1	1	0	13	5	24	10	4	0	1	1	2	2	29	25	75	44
112	ISPAVA VATOMANDRY	P				1	0		0			1		1	1	4	2	7	3	
		V	2		1		0	0	20	0			2		3	3	16	10	44	13
		S/tot	2	0	1	0	1	0	20	0	0	0	3	0	4	4	20	12	51	16
113	ISPM	P	1		1					5		2		10	2			19	2	
		V								15	8	8	4	70	20	8	7	101	39	
		S/tot	1	0	1	0	0	0	0	0	20	8	10	4	80	22	8	7	120	41
114	ISPMD	P				0	0	0	0	3	2			0	0	0	0	3	2	
		V	0		1					21	8			4	3	6	5	32	16	
		S/tot	0	0	1	0	0	0	0	0	24	10	0	0	4	3	6	5	35	18
115	ISPPM	P				1												1	0	
		V			1		6	2			13	3	10	3	6	2			36	10
		S/tot	0	0	1	0	7	2	0	0	13	3	10	3	6	2	0	0	37	10
116	ISPPS TANA	P										1	1	2		7	6	10	7	
		V			3	1					26	10	1		8	3	19	13	57	27
		S/tot	0	0	3	1	0	0	0	0	26	10	2	1	10	3	26	19	67	34
117	ISPR AMBALAVAO	P	11				1		6	5			1	1			20	17	39	23
		V	29		1		7	2	9	2			7	1			6	1	59	6
		S/tot	40	0	1	0	8	2	15	7	0	0	8	2	0	0	26	18	98	29
118	ISPRD	P														9	7	9	7	
		V			1					30	13							31	13	
		S/tot	0	0	1	0	0	0	0	0	30	13	0	0	0	0	9	7	40	20
119	ISPS	P								1								1	0	
		V	1	1			1				13		1	1				16	2	
		S/tot	1	1	0	0	1	0	0	0	14	0	1	1	0	0	0	0	17	2
120	ISSEG	P								3		15	3	2		3	2	23	5	
		V	1				1											2	0	
		S/tot	1	0	0	0	1	0	0	0	3	0	15	3	2	0	3	2	25	5
121	ISSIG- INFOCENTRE	P								2	0	2		4		3		11	0	
		V								2	0	6	2	8	2	6	1	22	5	
		S/tot	0	0	0	0	0	0	0	0	4	0	8	2	12	2	9	1	33	5

**EFFECTIF DES ENSEIGNANTS PERMANENTS ET VACATAIRES DES INSTITUTIONS SUPERIEURES PRIVEES HABILITEES
AU TITRE DE L'ANNEE UNIVERSITAIRE 2016-2017 (suite)**

Enseignants - ISP Habilitées

n°	Institutions	Enseignants	Fonctionnaires								Non Fonctionnaires ou Indépendant										
			Professeur Titulaire		Professeur		Maître de conférence		Assistant		Titulaire de Doctorat		Titulaire de DEA		Titulaire de MASTER II		Autres non définis		TOTAL		
			Total	d/F	Total	d/F	Total	d/F	Total	d/F	Total	d/F	Total	d/F	Total	d/F	Total	d/F	Total	d/F	
122	ISSMI	P	0	0	1						0	1	1	1		0		3	1		
		V	8	3	3	2	1	0	4	2	7	2	10	5	6	3	5	2	44	19	
		S/tot	8	3	4	2	1	0	4	2	7	2	11	6	7	3	5	2	47	20	
123	ISTR V7V	P																0	0		
		V	1				7		10	4								18	4		
		S/tot	1	0	0	0	7	0	10	4	0	0	0	0	0	0	0	0	18	4	
124	ISTS	P	1				1			1	1			6	6	17	10	26	17		
		V	1		1	1	4	1			6	2	17	3	13	4	49	14	91	25	
		S/tot	2	-	1	1	5	1	-	-	7	3	17	3	19	10	66	24	117	42	
125	ITU	P											1		5	2	1		7	2	
		V	1	1	2		4	1	3	1	1		2		2				15	3	
		S/tot	1	1	2	0	4	1	3	1	1	0	3	0	7	2	1	0	22	5	
126	IUM	P																3	2	3	2
		V																24	8	24	8
		S/tot	0	0	0	0	0	0	0	0	0	0	0	0	0	0	0	0	27	10	27
127	LIME	P								5		6		8		0		19	0		
		V	20	11										6	0	0	0	26	11		
		S/tot	20	11	0	0	0	0	0	0	5	0	6	0	14	0	0	0	45	11	
128	MTC	P											2					2	0		
		V								3		11	3					14	3		
		S/tot	0	0	0	0	0	0	0	0	3	0	13	3	0	0	0	0	16	3	
129	ONI FRA ESS	P																0	0		
		V	8	1	4	1	35	10			14	12					10	7	71	31	
		S/tot	8	1	4	1	35	10	0	0	14	12	0	0	0	0	10	7	71	31	
130	Philosophat/PSP	P																0	0		
		V			1					9		2		14				26	0		
		S/tot	0	0	1	0	0	0	0	0	9	0	2	0	14	0	0	0	26	0	
131	SALT	P								5				1				6	0		
		V	2	1	0	0			3	2	1					2	2	8	5		
		S/tot	2	1	0	0	0	0	3	2	6	0	0	0	1	0	2	2	14	5	
132	SAMIS ESIC	P	1				1		1	3		2				2		10	0		
		V					3		3	2	3		14	4	3		8		34	6	
		S/tot	1	0	0	0	4	0	4	2	6	0	16	4	3	0	10	0	44	6	
133	SEFAM	P								1	1			2	1			3	2		
		V								12	7							12	7		
		S/tot	0	0	0	0	0	0	0	0	13	8	0	0	2	1	0	0	15	9	
134	TOP INFO	P																0	0		
		V					2		2	1	2	1	2	1	2	1			10	4	
		S/tot	0	0	0	0	2	0	2	1	2	1	2	1	2	1	0	0	10	4	
135	UAZ	P			1		2	1	1	2		1		9	2	5	3	21	6		
		V							2	1	4	2	7	1	8	2	4	2	25	8	
		S/tot	0	0	1	0	2	1	3	1	6	2	8	1	17	4	9	5	46	14	
136	UCM	P							3	1	2	2	0	0	0	0	2	0	7	3	
		V	6	2	6		1				28	6	3	0	0	0	69	13	113	21	
		S/tot	6	2	6	0	1	0	3	1	30	8	3	0	0	0	71	13	120	24	

**EFFECTIF DES ENSEIGNANTS PERMANENTS ET VACATAIRES DES INSTITUTIONS SUPERIEURES PRIVEES HABILITEES
AU TITRE DE L'ANNEE UNIVERSITAIRE 2016-2017 (suite)**

Enseignants - ISP Habilitées

n°	Institutions	Enseignants	Fonctionnaires								Non Fonctionnaires ou Indépendant										
			Professeur Titulaire		Professeur		Maître de conférence		Assistant		Titulaire de Doctorat		Titulaire de DEA		Titulaire de MASTER II		Autres non définis		TOTAL		
			Total	d/F	Total	d/F	Total	d/F	Total	d/F	Total	d/F	Total	d/F	Total	d/F	Total	d/F	Total	d/F	
137	UNIVERSITE ACEEM	P																	0	0	
		V	14	8	6	2	43	26	47	27								36	21	146	84
		S/tot	14	8	6	2	43	26	47	27	0	0	0	0	0	0	0	36	21	146	84
138	UNIVERS INFORMATIQUE	P																	-	-	
		V					2		2	1	2	1	2	1	2	1			10	4	
		S/tot	-	-	-	-	2	-	2	1	2	1	2	1	2	1	-	-	10	4	
139	UNIVERSITE HAY	P				1				2		5							8	0	
		V							5	1	12		45	18	8	1			70	20	
		S/tot	0	0	0	0	1	0	5	1	14	0	50	18	8	1	0	0	78	20	
140	UOI	P																	0	0	
		V			1						1		1	1	1				4	1	
		S/tot	0	0	1	0	0	0	0	0	1	0	1	1	1	0	0	0	4	1	
141	UPA	P																	0	0	
		V																	0	0	
		S/tot	0	0	0	0	0	0	0	0	0	0	0	0	0	0	0	0	0	0	0
142	UPRIM TANA	P	20	5	15	8	2			2		16	4	22	9				77	26	
		V			5	5														5	5
		S/tot	20	5	20	13	2	0	0	0	2	0	16	4	22	9	0	0	82	31	
143	UTB	P								3	1	5	2	5	1	1	1	1	14	5	
		V	2								2		3	1	5	3	1	1	13	5	
		S/tot	2	0	0	0	0	0	0	0	5	1	8	3	10	4	2	2	27	10	
144	VATEL	P												3	2	8	3		11	5	
		V									1	1	8	4	4	3			13	8	
		S/tot	0	0	0	0	0	0	0	0	1	1	8	4	7	5	8	3	24	13	
TOTAL	P	82	24	45	18	57	8	54	22	150	57	156	36	224	73	270	147	1 038	385		
	V	316	116	316	106	358	126	496	189	833	250	779	235	839	286	888	345	4 825	1 653		
	S/tot	398	140	361	124	415	134	550	211	983	307	935	271	1 063	359	1 158	492	5 863	2 038		

P : Permanents

V : Vacataires

*Données antérieures Année universitaire 2015-2016 et/ou estimation

**EFFECTIF DES ENSEIGNANTS PERMANENTS ET VACATAIRES DES INSTITUTIONS SUPERIEURES PRIVEES AUTORISEES
AU TITRE DE L'ANNEE UNIVERSITAIRE 2016-2017**

n°	Institutions	Enseignants	Fonctionnaires								Non Fonctionnaires ou Indépendant										
			Professeur Titulaire		Professeur		Maître de conférence		Assistant		Titulaire de Doctorat		Titulaire de DEA		Titulaire de MASTER II		Autres non définis		TOTAL		
			Total	d/F	Total	d/F	Total	d/F	Total	d/F	Total	d/F	Total	d/F	Total	d/F	Total	d/F	Total	d/F	
1	AFACO	P																			
		V	1					1	1			2	1	1	1	3	2	3	1	11	6
		S/tot	1					1	1			2	1	1	1	3	2	3	1	11	6
2	ASSOCIATION CRADEC	P																			
		V									2	1	8	4	1	1	4	2	15	8	
		S/tot									2	1	8	4	1	1	4	2	15	8	
3	COGEFE	P											2		3	2				5	2
		V											1		1					2	
		S/tot											3		4	2				7	2
4	EMAP	P					2		1		1		1		2					7	
		V									1		7	1	4		4	2	16	3	
		S/tot					2		1		2		8	1	6		4	2	23	3	
5	EMIR CONSULTING	P					2													2	
		V			26	4														26	4
		S/tot			26	4	2													28	4
6	EPCT	P	2								1									3	
		V			8	4							2	2						10	6
		S/tot	2		8	4					1		2	2						13	6
7	ESPIC	P	4	1	4		2				2		1		4		2			19	1
		V																			
		S/tot	4	1	4		2				2		1		4		2			19	1
8	IFPAMA	P									1				1		2	1	4	1	
		V	1	1			2		1	1	12	4					11	4	27	10	
		S/tot	1	1			2		1	1	13	4			1		13	5	31	11	
9	IFPF	P															1		1		
		V			1						27	12			8	4	10	6	46	22	
		S/tot			1						27	12			8	4	11	6	47	22	
10	IFP RAKETAMANGA	P									2	2	2	2	2	2				6	6
		V			1	1			2	2										3	3
		S/tot			1	1			2	2	2	2	2	2	2	2				9	9
11	IFPM MANDRITSARA	P									1						1		2	-	
		V									15	2	5	5			5	3	25	10	
		S/tot	-	-	-	-	-	-	-	-	16	2	5	5	-	-	6	3	27	10	
12	IFSI SJA	P									1						2	2	3	2	
		V	1	1					3	1	3				3		5	3	15	5	
		S/tot	1	1					3	1	4				3		7	5	18	7	

**EFFECTIF DES ENSEIGNANTS PERMANENTS ET VACATAIRES DES INSTITUTIONS SUPERIEURES PRIVEES AUTORISEES
AU TITRE DE L'ANNEE UNIVERSITAIRE 2016-2017 (suite)**

n°	Institutions	Enseignants	Fonctionnaires								Non Fonctionnaires ou Indépendant									
			Professeur Titulaire		Professeur		Maître de conférence		Assistant		Titulaire de Doctorat		Titulaire de DEA		Titulaire de MASTER II		Autres non définis		TOTAL	
			Total	d/F	Total	d/F	Total	d/F	Total	d/F	Total	d/F	Total	d/F	Total	d/F	Total	d/F	Total	d/F
13	IFT AMBOSITRA	P															1		1	
		V															15	5	15	5
		S/tot																16	5	16
14	INFOESPACE	P												1			1		2	
		V												2	1	3	3	5	4	
		S/tot													3	1	4	3	7	4
15	INSIDE ROSSIGNOLS	P																		
		V								1		8	4	1					10	4
		S/tot								1		8	4	1					10	4
16	IPPI IHOROMBE	P												1			2	2	3	2
		V					1			6	2			1					8	2
		S/tot					1			6	2			2			2	2	11	4
17	ISFA AEROVISION	P												2	1				2	1
		V			2		1			5		3	2	4			5	2	20	4
		S/tot			2		1			5		3	2	6	1		5	2	22	5
18	ISFGI	P				1													1	
		V	8	4			1	1											9	5
		S/tot	8	4			2	1												10
19	ISFSIM	P												1					1	
		V					1			18	7	2	1			17	7	38	15	
		S/tot					1			18	7	2	1	1		17	7	39	15	
20	ISNA	P												1			2	2	3	2
		V					1			6				1					8	
		S/tot					1			6				2			2	2	11	2
21	ISPA ARSENAL	P											2	1	2				4	1
		V								2	1	3	2	3	2				8	5
		S/tot								2	1	5	3	5	2				12	6
22	ISPGI	P																		
		V	1							8	1			4	1	2	2	15	4	
		S/tot	1							8	1			4	1	2	2	15	4	
23	ISPR	P	5	2	3	2	1							1		1	1	11	5	
		V	19	8	13	6	6	1											38	15
		S/tot	24	10	16	8	7	1							1		1	1	49	20
24	PARAMA IF AMBOSITRA	P																		
		V								8				6	5	3	3	17	8	
		S/tot								8				6	5	3	3	17	8	

**EFFECTIF DES ENSEIGNANTS PERMANENTS ET VACATAIRES DES INSTITUTIONS SUPERIEURES PRIVEES AUTORISEES
AU TITRE DE L'ANNEE UNIVERSITAIRE 2016-2017 (suite)**

n°	Institutions	Enseignants	Fonctionnaires								Non Fonctionnaires ou Indépendant									
			Professeur Titulaire		Professeur		Maître de conférence		Assistant		Titulaire de Doctorat		Titulaire de DEA		Titulaire de MASTER II		Autres non définis		TOTAL	
			Total	d/F	Total	d/F	Total	d/F	Total	d/F	Total	d/F	Total	d/F	Total	d/F	Total	d/F	Total	d/F
25	PARAMA IF ANTSIRABE	P																		
		V								27	12			17	7			44	19	
		S/tot	-	-	-	-	-	-	-	-	27	12	-	-	17	7	-	-	44	19
26	TACT INFO	P										2		1					3	
		V												1				1		
		S/tot										2		2				4		
27	TECH INFO	P	1																1	
		V			1							1		2				4		
		S/tot	1		1							1		2				5		
28	UIM	P			1		2		2										5	
		V	1		2		4			16		9		9				41		
		S/tot	1		3		6		2	16		9		9				46		
29	UPRIM ANTSIRABE	P																		
		V																		
		S/tot																		
30	UPRIM - FIANARANTSOA*	P																		
		V																		
		S/tot																		
31	ITSFX	P															6		6	
		V														14	2	14	2	
		S/tot														20	2	20	2	
TOTAL	P	12	3	8	2	8	-	3	-	9	2	10	3	22	5	21	8	93	23	
	V	32	14	28	11	18	3	6	4	159	43	50	22	71	23	101	45	465	165	
	S/tot	44	17	36		26	3	9	4	168	45	60	25	93	28	122	53	558	188	

P : Permanents

V : Vacataires

*Données antérieures Année universitaire 2015-2016 et/ou estimation

**EFFECTIF DU PERSONNEL ADMINISTRATIF ET TECHNIQUE DES INSTITUTIONS D'ENSEIGNEMENT
SUPERIEUR PRIVEES HABILITEES AU TITRE DE L'ANNEE 2016-2017**

n°	Institution	Masculin	Féminin	Total
1	ASJA	5	4	9
2	BIP	9	4	13
3	CERF ARMI	2	1	3
4	CFAMA ANTSIRABE	4	4	8
5	CFRH	3	3	6
6	CONDORCET	6	3	9
7	ECAT	3	0	3
8	EPSA	5	2	7
9	ESBTP	5	4	9
10	ESCAME	9	3	12
11	ESD	3	1	4
12	ESEDES	3	3	6
13	ESFI	2	2	4
14	ESFPB	6	7	13
15	ESIF FIANARANTSOA	4	7	11
16	ESIGE	3	4	7
17	ESISFA_ Infirmiers	1	4	5
18	ESMIA	11	5	16
19	ESP BIG	5	5	10
20	ESPA MORAMANGA	5	7	12
21	ESPM	7	7	14
22	ESSCA	9	12	21
23	ESSGAMonfort	4	2	6
24	ESSVA- Antsirabe	16	13	29

**EFFECTIF DU PERSONNEL ADMINISTRATIF ET TECHNIQUE DES INSTITUTIONS D'ENSEIGNEMENT
SUPERIEUR PRIVEES HABILITEES AU TITRE DE L'ANNEE 2016-2017 (suite)**

n°	Institution	Masculin	Féminin	Total
25	EST	5	4	9
26	ESTIIM Tana	3	8	11
27	ETEC	9	6	15
28	ETFPS RLG	5	2	7
29	ETS	11	4	15
30	EUROI	6	4	10
31	FFF_MD	7	7	14
32	GSI	5	4	9
33	GSSPA(PAUL APOTRE)	2	2	4
34	GUA	1	4	5
35	HECMMA	15	4	19
36	HPI MASCA	3	0	3
37	IESTIME Antsirabe	0	4	4
38	ICND	1	3	4
39	IEFPA ACEEM	5	5	10
40	IEP	14	10	24
41	IESTIME_Tana	5	6	11
42	IFAS	8	13	21
43	IFELP	3	4	7
44	IFISA	5	6	11
45	IFISAM	4	9	13
46	IFPS SOFIA	6	6	12
47	IFPT	7	3	10
48	IFRP	2	3	5

**EFFECTIF DU PERSONNEL ADMINISTRATIF ET TECHNIQUE DES INSTITUTIONS D'ENSEIGNEMENT
SUPERIEUR PRIVEES HABILITEES AU TITRE DE L'ANNEE 2016-2017 (suite)**

n°	Institution	Masculin	Féminin	Total
49	IFSP SOANIERANA	4	14	18
50	IFSPA	8	6	14
51	IFSP LEADER FORT DAUPHIN	3	0	3
52	IFSP LEADER TOLIARA	2	2	4
53	IFSPR BOENY	6	11	17
54	IFSPR FIANARANTSOA	12	6	18
55	IFSPR IHOROMBE	6	6	12
56	IFSPR ROSSIGNOLS Mahamasina	6	11	17
57	IFSPR Mananjary	6	5	11
58	IFSPT TOAMASINA	2	17	19
59	IFSPTA	9	2	11
60	IFT ANTSIRABE	3	6	9
61	IFT FIANARANTSOA	4	3	7
62	IFT MAHAJANGA	4	3	7
63	IFT - Tana	13	13	26
64	IGM	6	3	9
65	IISS	2	5	7
66	IJA	4	1	5
67	ILC	3	3	6
68	IMGAM	31	12	43
69	IMT	4	5	9
70	INATA	6	0	6
71	INFOSUP	6	9	15
72	INFOTOUR Tana	1	2	3

**EFFECTIF DU PERSONNEL ADMINISTRATIF ET TECHNIQUE DES INSTITUTIONS D'ENSEIGNEMENT
SUPERIEUR PRIVEES HABILITEES AU TITRE DE L'ANNEE 2016-2017 (suite)**

n°	Institution	Masculin	Féminin	Total
73	INFOTOUR Mahajanga	7	3	10
74	INSFP TOLIARA	10	8	18
75	INSPAFORT	9	9	18
76	INSPALM Ambatondrazaka	4	6	10
77	INSPAM MAHAJANGA	3	3	6
78	INSPAMEN	5	5	10
79	INSPARI	4	7	11
80	INSPNMAD Ambaranjana*	6	3	9
81	INSPNMAD Antsirabe	10	12	22
82	INSPNMAD Boeny	14	16	30
83	INSPNMAD Manakambahiny	17	25	42
84	INSPNMAD TOLIARA	16	0	16
85	IPAM	17	2	19
86	IPLBS TOLIARA	4	7	11
87	IS-IESI	1	3	4
88	IS ARCADE	2	5	7
89	IS2M	2	2	4
90	ISA	10	6	16
91	ISAE	3	2	5
92	ISCAM	22	21	43
93	ISCAMEN - Morondava	12	9	21
94	ISECOM	2	1	3
95	ISFP LEADER TANA	3	5	8
96	ISFPP	4	5	9

**EFFECTIF DU PERSONNEL ADMINISTRATIF ET TECHNIQUE DES INSTITUTIONS D'ENSEIGNEMENT
SUPERIEUR PRIVEES HABILITEES AU TITRE DE L'ANNEE 2016-2017 (suite)**

n°	Institution	Masculin	Féminin	Total
97	ISF POLY	2	2	4
98	ISFPS	11	5	16
99	ISGIEM/ISGEI	2	2	4
100	ISGIE	4	4	8
101	ISIME	6	7	13
102	IS INFO	3	5	8
103	ISITM	3	1	4
104	ISM ADVANCIA	10	6	16
105	ISMATEC	2	13	15
106	ISMR	5	1	6
107	ISNM	5	3	8
108	ISPA/ CP	4	9	13
109	ISPAG	2	0	2
110	ISPAM Maroantsetra	7	5	12
111	ISPARAMED	6	17	23
112	ISPAVA VATOMANDRY	9	7	16
113	ISPM	18	6	24
114	ISPMD	5	8	13
115	ISPPM	4	1	5
116	ISPPS TANA	5	9	14
117	ISPR AMBALAVAO	3	6	9
118	ISPRD	6	7	13
119	ISPS	2	13	15
120	ISSEG	2	2	4
121	ISSIG-INFOCENTRE	8	2	10
122	ISSMI	8	8	16
123	ISTR V7V	5	3	8
124	ISTS	14	17	31
125	ITU	0	3	3
126	IUM	5	4	9
127	LIME	3	3	6
128	MTC	2	2	4

**EFFECTIF DU PERSONNEL ADMINISTRATIF ET TECHNIQUE DES INSTITUTIONS D'ENSEIGNEMENT
SUPERIEUR PRIVEES HABILITEES AU TITRE DE L'ANNEE 2016-2017 (suite)**

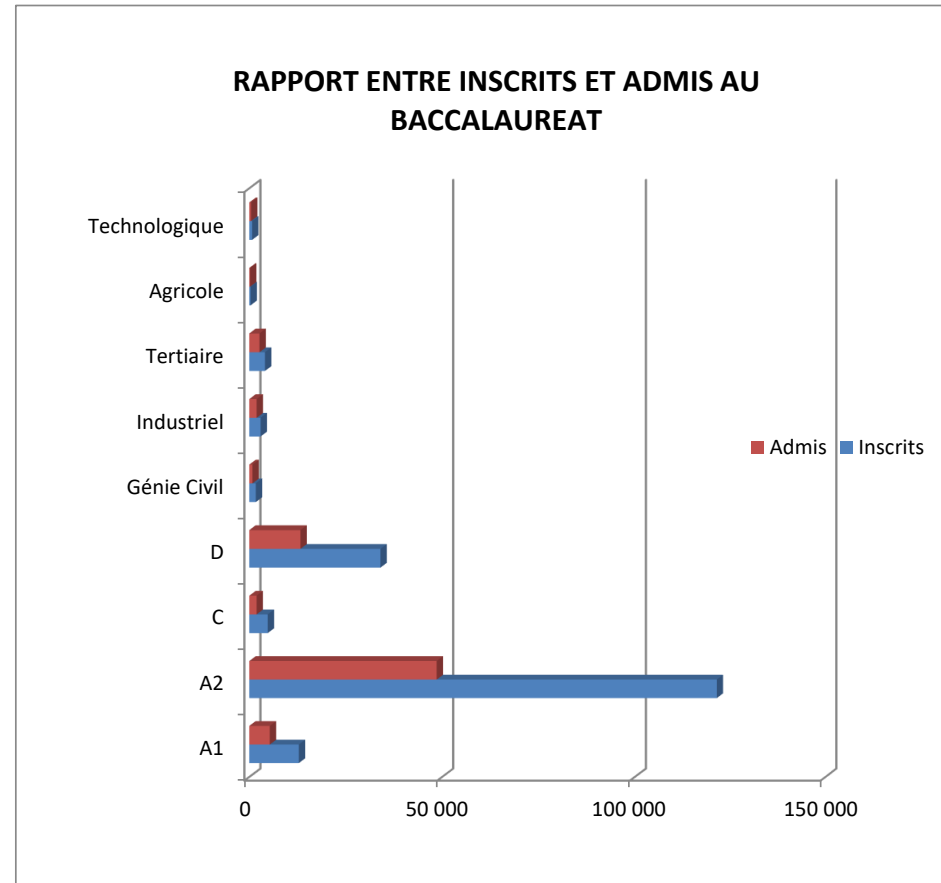
n°	Institution	Masculin	Féminin	Total
129	ONI FRA ESS	1	6	7
130	Philosophat/PSP	3	1	4
131	SALT	11	9	20
132	SAMIS ESIC	10	4	14
133	SEFAM	1	5	6
134	TOP INFO	2	3	5
135	UAZ	14	7	21
136	UCM	29	16	45
137	UNIVERSITE ACEEM	16	21	37
138	UNIVERS INFORMATIQUE	2	3	5
139	UNIVERSITE HAY	12	2	14
140	UOI	1	2	3
141	UPA	0	0	0
142	UPRIM TANA	16	10	26
143	UTB	4	4	8
144	VATEL	27	7	34
TOTAL		920	819	1739

**EFFECTIF DU PERSONNEL ADMINISTRATIF ET TECHNIQUE DES INSTITUTIONS
SUPERIEURES PRIVEES AUTORISEES AU TITRE DE L'ANNEE 2016-2017**

N°	INSTITUTIONS	Masculin	Féminin	Total
1	AFACO	3	2	5
2	ASSOCIATION CRADEC	1	3	4
3	COGEFE	2	3	5
4	EMAP	4	4	8
5	EMIR CONSULTING	2	1	3
6	EPCT	3	1	4
7	ESPIC	3	2	5
8	IFPAMA	4	1	5
9	IFPF	5	6	11
10	IFP RAKETAMANGA	6	2	8
11	IFPM MANDRITSARA	5	1	6
12	IFSI SJA	2	2	4
13	IFT AMBOSITRA	2	3	5
14	INFOESPACE	1	2	3
15	INSIDE ROSSIGNOLS	4	1	5
16	IPPI IHOROMBE	3	4	7
17	ISFA Aérovision	2	2	4
18	ISFGI	2	2	4
19	ISFSIM	4	4	8
20	ISNA	4	2	6
21	ISPA Arsenal	3	1	4
22	ISPGI	3	7	10
23	ISPR	4	5	9
24	PARAMA IF AMBOSITRA	3	5	8
25	PARAMA IF ANTSIRABE	2	6	8
26	TACT INFO	7	2	9
27	TECH INFO	3		3
28	UIM	2	2	4
29	UPRIM ANTSIRABE	3	4	7
30	UPRIM FIANARANTSOA	4	3	7
31	ITSFX	6	2	8
	TOTAL	102	85	187

INSCRITS ET ADMIS AU BACCALAUREAT PAR SERIE EN 2017

enseignement	Inscrits	Admis	Pourcentages
A1	12 851	5 324	41,4%
A2	121 380	48 620	40,1%
C	4 788	1 902	39,7%
D	34032	13270	39,0%
Génie Civil	1695	843	49,7%
Industriel	2954	1921	65,0%
Tertiaire	4074	2662	65,3%
Agricole	332	200	60,2%
Technologique	740	469	63,4%
TOTAL	182 846	75 211	41,1%



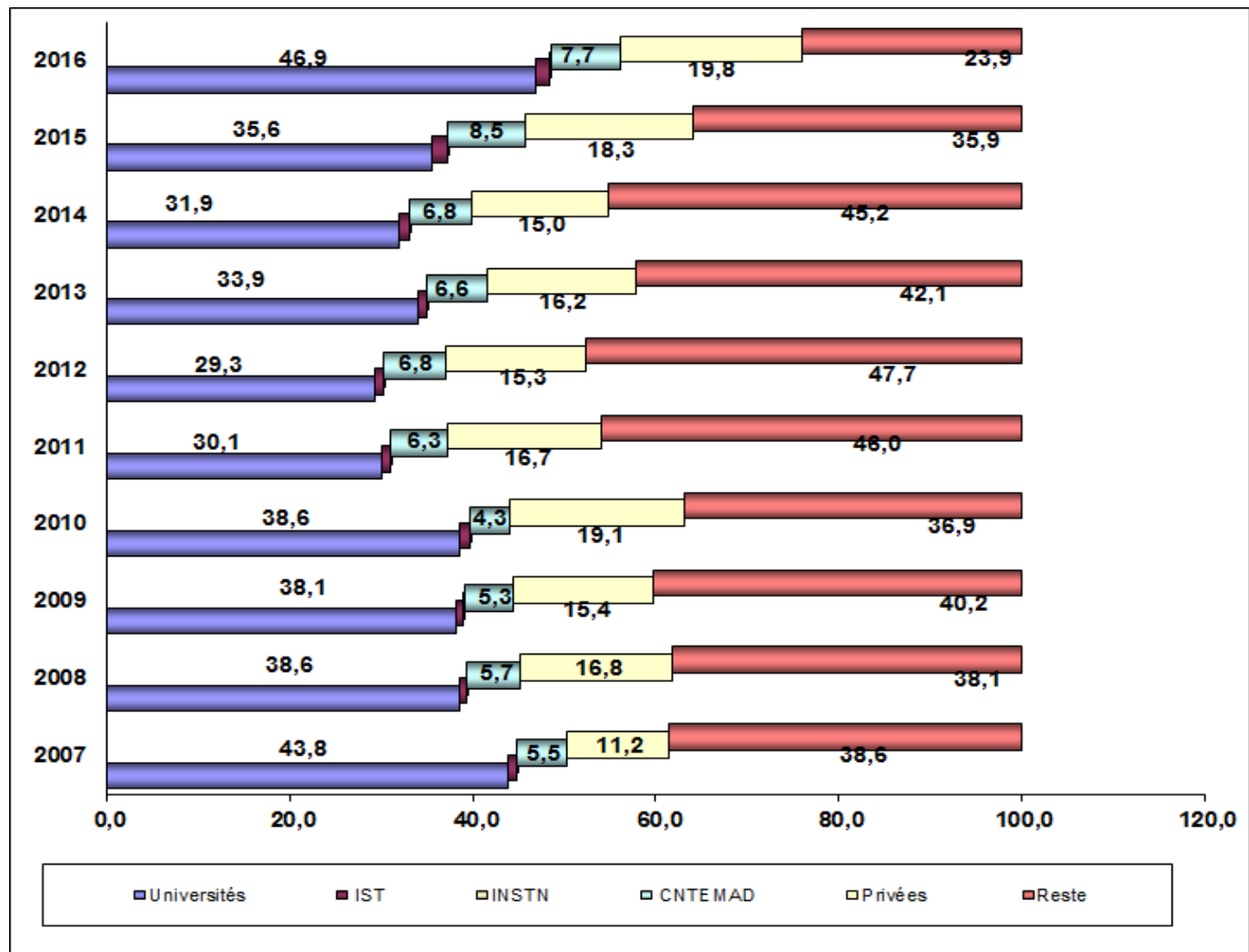
EVOLUTION DES TAUX DE TRANSITION DE NOUVEAUX BACHELIERS

1. Effectif des nouveaux bacheliers entrant en Première Année à l'Enseignement Supérieur :

Désignation	2007	2008	2009	2010	2011	2012	2013	2014	2015	2016
Bacheliers année n-1	25 114	26 786	33 524	35 021	46 286	52 860	57 080	60 820	56 519	57 071
Nouveaux Bacheliers entrant en PREMIERE ANNEE PUBLIQUES	12 624	12 086	14 882	15 397	17 271	19 582	23 769	24 245	25 871	31 783
Universités	11 012	10 328	12 776	13 501	13 928	15 486	19 378	19 387	20 127	26 515
IST	227	212	295	377	407	488	592	696	903	880
INSTN	10	13	21	19	25	17	24	23	16	19
CNTEMAD	1 375	1 533	1 790	1 500	2 911	3 591	3 775	4 139	4 825	4 369
Nouveaux Bacheliers entrant en PREMIERE ANNEE Privées	2 807	4 492	5 162	6 702	7 730	8 073	9 268	9 093	10 371	11 204

2. Pourcentages des nouveaux bacheliers entrant en Première Année à l'Enseignement Supérieur :

Désignation	2007	2008	2009	2010	2011	2012	2013	2014	2015	2016
Bacheliers année n-1	25 114	26 786	33 524	35 021	46 286	52 860	57 080	60 820	56 519	57 071
Nouveaux Bacheliers entrant en PREMIERE ANNEE INSTITUTIONS PUBLIQUES	50,3	45,1	44,4	44,0	37,3	37,0	41,6	39,9	45,8	55,7
Universités	43,8	38,6	38,1	38,6	30,1	29,3	33,9	31,9	35,6	46,5
IST	0,9	0,8	0,9	1,1	0,9	0,9	1,0	1,1	1,6	1,5
INSTN	0,0	0,0	0,1	0,1	0,1	0,0	0,0	0,0	0,0	0,0
CNTEMAD	5,5	5,7	5,3	4,3	6,3	6,8	6,6	6,8	8,5	7,7
Nouveaux Bacheliers entrant en PREMIERE ANNEE INSTITUTIONS PRIVEES	11,2	16,8	15,4	19,1	16,7	15,3	16,2	15,0	18,3	19,6

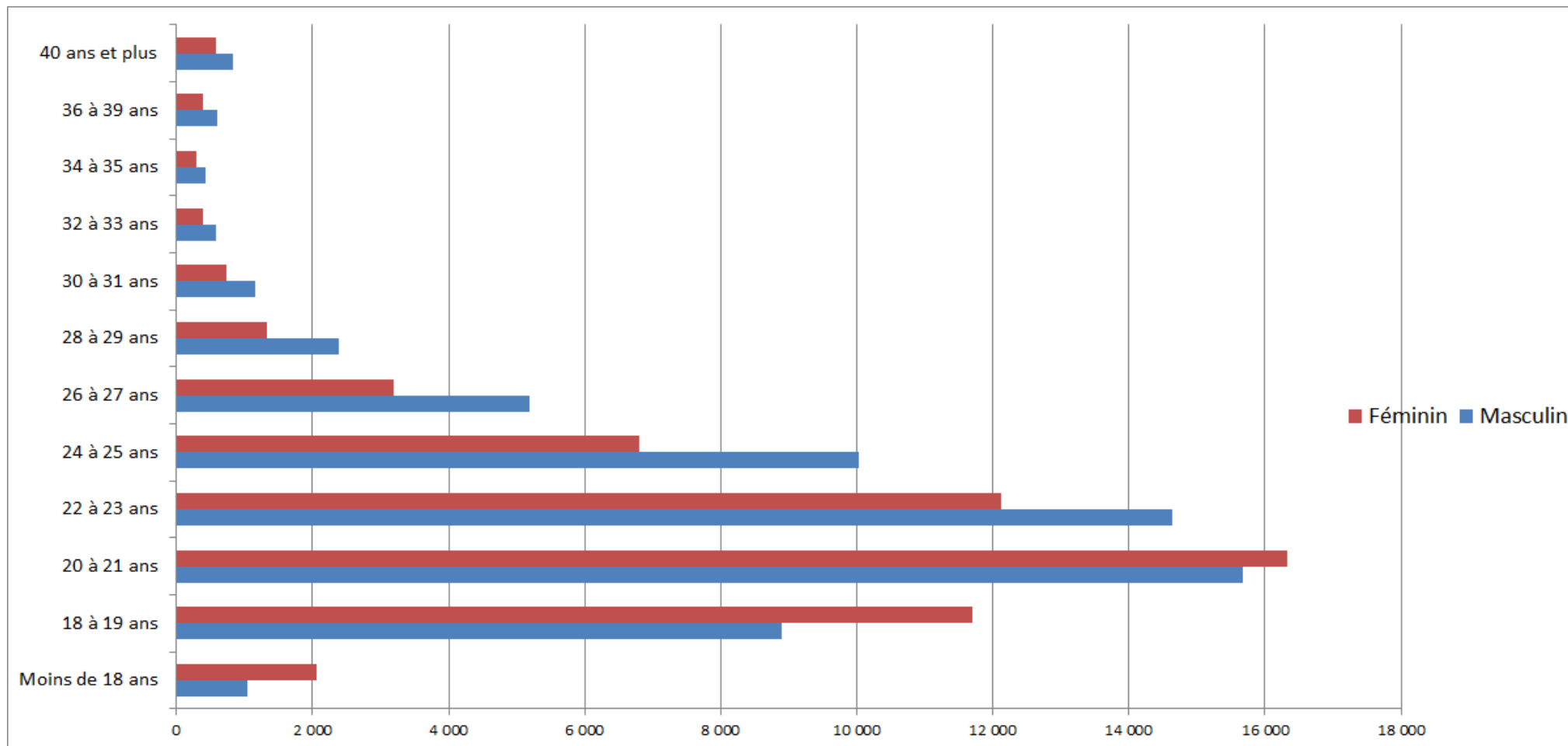


**REPARTITION REGIONALE DES ETUDIANTS INSCRITS DES INSTITUTIONS SUPERIEURES
AU TITRE DE L'ANNEE UNIVERSITAIRE 2016-2017**

n°	REGIONS	INSTITUTIONS PUBLIQUES				INSTITUTIONS PRIVEES		TOTAL
		6 Universités	CNTEMAD	IST	INSTN	HABILITEES	AUTORISEES	
1	ALAOTRA MANGORO		389			217		606
2	AMORON'I MANIA		283	793		295	58	1 429
3	ANALAJOROFO		115			117	118	350
4	ANALAMANGA	34 785	11 975	1 443	60	23 890	815	72 968
5	ANDROY		7					7
6	ANOSY		113			268		381
7	ATSIMO ANDREFANA	7 246	295			748		8 289
8	ATSIMO ANTSINANA		78			272		350
9	ATSINANANA	8 415	674			915		10 004
10	BETSIBOKA		36					36
11	BOENY	7 238	438			1 606	50	9 332
12	BONGOLAVA		168			260		428
13	DIANA	5 640	409	716		557		7 322
14	HAUTE MATSIATRA	17 383	653			1 053	521	19 610
15	IHOROMBE		60			45	32	137
16	ITASY		315			196		511
17	MELAKY		45					45
18	MENABE		81			320		401
19	SAVA		140			626		766
20	SOFIA		186			373	133	692
21	VAKINAKARATRA		912			2 957	220	4 089
22	VATOVAVY FITO VINANY		141					141
ENSEMBLE		80 707	17 513	2 952	60	34 715	1 947	137 894

**REPARTITION PAR TRANCHE D'AGE DES ETUDIANTS INSCRITS DES INSTITUTIONS SUPERIEURES
AU TITRE DE L'ANNEE UNIVERSITAIRE 2016-2017**

Tranches d'âge	6 Universités			IST			INSTN			CNTEMAD			PRIVEES			Ensemble système		
	M	F	S/Tot	M	F	S/Tot	M	F	S/Tot	M	F	S/Tot	M	F	S/Tot	M	F	Total
Moins de 18 ans	872	1 545	2 417	34	35	69	0	0	0	159	424	583	486	939	1 425	1 551	2 943	4 494
18 à 19 ans	5 805	7 123	12 928	338	317	655	3	7	10	1 158	2 065	3 223	2 944	4 342	7 286	10 248	13 854	24 102
20 à 21 ans	10 884	10 037	20 921	588	385	973	12	9	21	2 034	2 283	4 317	4 619	5 876	10 495	18 137	18 590	36 727
22 à 23 ans	10 830	8 011	18 841	413	212	625	11	2	13	1 592	1 576	3 168	3 922	4 750	8 672	16 768	14 551	31 319
24 à 25 ans	7 696	4 839	12 535	269	123	392	6	3	9	1 061	980	2 041	2 305	2 275	4 580	11 337	8 220	19 557
26 à 27 ans	4 266	2 420	6 686	106	46	152	1	0	1	678	511	1 189	1 060	956	2 016	6 111	3 933	10 044
28 à 29 ans	1 945	994	2 939	43	6	49	3	1	4	362	295	657	483	400	883	2 836	1 696	4 532
30 à 31 ans	777	421	1 198	13	5	18	1	0	1	283	201	484	236	212	448	1 310	839	2 149
32 à 33 ans	373	245	618	2	1	3	0	0	0	234	204	438	122	115	237	731	565	1 296
34 à 35 ans	307	150	457	4	1	5	0	0	0	175	130	305	106	80	186	592	361	953
36 à 39 ans	393	214	607	6	1	7	1	0	1	244	228	472	115	84	199	759	527	1 286
40 ans et plus	322	238	560	4	0	4	0	0	0	419	217	636	118	117	235	863	572	1 435
Ensemble	44 470	36 237	80 707	1 820	1 132	2 952	38	22	60	8 399	9 114	17 513	16 516	20 146	36 662	71 243	66 651	137 894



Pour raison de commodité, l'âge des étudiants a été réparti suivant les intervalles du tableau. Jusqu'à l'âge de 20 à 21 ans, la participation féminine dépasse celle du sexe opposé. A partir de 22 ans, il y a moins de filles que de garçons pour continuer les études supérieures.

Les étudiants âgés correspondent soit à la poursuite de cycles supérieurs pour les universités, soit à la formation ouverte aux IST, et à la formation continue / distance pour le CNTEMAD.

I. EVOLUTION DES INSCRITS ET DES ADMIS AU BACCALAUREAT

1.1. Les inscriptions au baccalauréat par série

série	2008	2009	2010	2011	2012	2013	2014	2015	2016	2017
A	48 040	54 282	64 746	79 927	94 783	105 439	113 403	124 582	168 160	134 231
C	4 190	4 690	4 954	5 133	5 353	5 953	5 145	4 745		4 788
D	14 662	16 090	18 780	19 891	22 634	25 534	28 492	28 899		34032
Génie Civil	1 800	1 676	1 846	1 822	1 982	1 912	1 739	1 843	9 605	1 695
Industriel	2 674	2 613	2 470	2 658	2 758	2 871	2 851	2 890		2 954
Tertiaire	3 436	3 470	3 598	3 898	4 169	4 043	3 854	3 989		4 074
Agricole	139	120	146	130	177	160	205	273		332
Technologique	1 841	1 652	1 444	1 280	1 208	926	794	781		740
Ensemble	76 782	84 593	97 984	114 739	133 064	146 838	156 483	168 002	177 765	182 846

1.2. Les admis au baccalauréat par série

Séries	2008	2009	2010	2011	2012	2013	2014	2015	2016	2017
A	20 423	23 104	29 647	36 320	37 990	43 688	36 677	40 919	74 864	53 944
C	1 612	2 024	2 341	2 746	1 779	2 440	2 253	2 056		1 902
D	6 577	5 183	8 938	8 622	11 866	8 927	13 041	8 771		13270
Génie Civil	924	580	886	854	837	977	733	925	5 064	843
Industriel	1 299	1 381	1 532	1 605	1 575	1 754	1 501	1 805		1921
Tertiaire	1 791	1 877	2 068	1 984	2 282	2 455	1 877	2 038		2662
Agricole	103	78	138	113	107	105	95	188		200
Technologique	795	799	736	616	644	474	342	369		469
Ensemble	33 524	35 026	46 286	52 860	57 080	60 820	56 519	57 071	79 928	75 211

II. EVOLUTION DES EFFECTIFS DES ETUDIANTS INSCRITS

2.1. UNIVERSITES

2.1.1. Effectifs des étudiants inscrits toutes nationalités confondues des Universités

UNIVERSITES	2008	2009	2010	2011	2012	2013	2014	2015	2016	2017
Antananarivo	23 349	22 692	23 030	24 567	24 819	26 324	29358	32 681	32 795	34 785
Antsiranana	1 531	1 709	2 063	2 089	2 103	2 223	3266	4 306	4 797	5 640
Fianarantsoa	4 139	5 026	6 057	6 427	7 522	8 662	9978	10 985	10 670	17 383
Mahajanga	2 248	2 188	2 224	2 553	2 801	5 141	6649	6 334	6 260	7 238
Toamasina	7 124	8 513	10 296	11 653	11 702	10 732	10802	9 832	8 668	8 415
Toliara	3 667	4 190	4 223	4 739	4 854	3 291	6674	6 500	6 634	7 246
Ensemble	42 058	44 318	47 893	52 028	53 801	56 373	66 727	70 638	69 824	80 707

2.1.2. Effectifs des étudiants inscrits dans les filières de formation académique des Universités

(Faculté de Droit,d'Economie,de Gestion et de Sociologie;Faculté des Sciences; Faculté des Lettres)

Universités	2008	2009	2010	2011	2012	2013	2014	2015	2016	2017
Antananarivo	15 682	14 523	14 821	15 287	15 744	16 049	18012	20 563	20 099	21 630
Antsiranana	968	1 039	1 301	1 184	1 244	1 085	1916	1 919	2 330	2 683
Fianarantsoa	3 383	4 286	5 222	4 973	5 599	6 485	7304	7 895	4 682	11 199
Mahajanga	793	740	813	975	975	1 995	2108	1 815	3 394	1 687
Toamasina	6 903	8 304	10 279	11 277	11 250	10 163	10163	8 896	6 963	6 382
Toliara	3 302	3 846	3 861	4 217	4 288	2 445	5735	4 986	4 692	5 110
Ensemble	31 031	32 738	36 297	37 913	39 100	38 222	45 238	46 074	42 160	48 691

2.1.3. Effectifs des étudiants inscrits des filières longues des Universités

Universités	2008	2009	2010	2011	2012	2013	2014	2015	2016	2017
Antananarivo	5 933	6 170	6 252	6 785	6 564	7 781	8052	8 335	10287	8467
Antsiranana	494	589	676	819	773	931	1089	1 679	1834	2170
Fianarantsoa	284	308	290	510	618	584	1536	1 672	4533	4530
Mahajanga	1 102	1 067	1 000	1 045	952	1 204	1114	1 442	1436	1310
Toamasina				154	228	345	394	565	464	524
Toliara	202	175	197	341	371	634	801	1 175	1503	1573
Ensemble	8 015	8 309	8 415	9 654	9 506	11 479	12 986	14 868	20 057	18 574

2.1.4. Effectifs des étudiants inscrits des filières courtes des Universités

Universités	2008	2009	2010	2011	2012	2013	2014	2015	2016	2017
Antananarivo	1 734	1 999	1 957	2 495	2 511	2 494	3294	3 783	2409	4 688
Antsiranana	69	81	86	86	86	207	261	708	633	787
Fianarantsoa	472	432	545	944	1 305	1 593	1138	1 418	1455	1 654
Mahajanga	353	381	411	533	874	1 942	3427	3 077	1430	4 241
Toamasina	221	209	17	222	224	224	245	371	1241	1 509
Toliara	163	169	165	181	195	212	138	339	439	563
Ensemble	3 012	3 271	3 181	4 461	5 195	6 672	8 503	9 696	7 607	13 442

2.2. INSTITUTS SUPERIEURS DE TECHNOLOGIE

IST	2008	2009	2010	2011	2012	2013	2014	2015	2016	2017
Antananarivo	719	803	852	917	1 033	1 135	1270	1 324	1371	1 443
Antsiranana	305	305	238	281	281	460	460	662	662	716
Ambositra			151	151	294	401	509	696	824	793
Ensemble	1 024	1 108	1 241	1 349	1 608	1 996	2 239	2 682	2 857	2 952

2.3. INSTITUTS NATIONAL DES SCIENCES ET TECHNIQUES NUCLEAIRES

INSTN	2008	2009	2010	2011	2012	2013	2014	2015	2016	2017
Antananarivo	21	43	44	58	55	60	58	47	53	60

2.4. CENTRE NATIONAL DE TELE-ENSEIGNEMENT DE MADAGASCAR (Cycle universitaire)

CNTEMAD	2008	2009	2010	2011	2012	2013	2014	2015	2016	2017
Tous centres régionaux	7 530	7 777	7 987	10 914	13 428	14 437	16 198	15 570	16 158	17 513

2.5. INSTITUTIONS D'ENSEIGNEMENT SUPERIEUR PRIVEES

Institutions privées	2008	2009	2010	2011	2012	2013	2014	2015	2016	2017
Habilitées						15 720	23 922	26 723	31 305	34 715
Homologuées	6 127	6 313	6 292	6 402	6 934	3 251	579	297	157	
Autorisées	5 309	8 901	11 141	14 797	14 319	5 050	3 096	1 600	1 437	1 947
Ensemble	11 436	15 214	17 433	21 199	21 253	24 021	27 597	28 620	32 899	36 662

III. EVOLUTION DES ETUDIANTS BOURSIERS

3.1. UNIVERSITES

3.1.1. Effectifs des étudiants boursiers

Universités	2008	2009	2010	2011	2012	2013	2014	2015	2016	2017
Antananarivo	19 185	19 574	19 980	20 256	21 674	22 623	26 006	28 236	27 474	29 114
Antsiranana	1 292	1 520	1 733	1 820	1 911	2 126	2 627	3 611	4 269	5 352
Fianarantsoa	3 429	4 270	4 889	4 975	5 439	6 644	6 922	8 170	7 991	10 904
Mahajanga	1 197	1 219	1 485	1 606	1 745	3 521	5 301	4 962	4 279	5 103
Toamasina	5 764	7 010	7 768	6 705	9 433	7 215	272	6 340	6 214	6 476
Toliara	2 832	3 637	3 963	3 904	4 072	2 832	4 656	4 768	4 787	5 456
Ensemble	33 699	37 230	39 818	39 266	44 274	44 961	45 784	56 087	55 014	62 405

3.1.2. Répartition des étudiants boursiers par taux de bourses

Taux de bourses	2008	2009	2010	2011	2012	2013	2014	2015	2016	2017
3/3	29 662	32 635	31 685	36 870	41 388	41 168	31 023	52 575	50 463	57 178
2/3										
1/2	4 037	4 595		2 396	2 886	3 793	14 761	3 512	4 551	5 227
1/3										
1/4			8 133							
Ensemble	33 699	37 230	39 818	39 266	44 274	44 961	45 784	56 087	55 014	62 405

3.2. INSTITUTS SUPERIEURS DE TECHNOLOGIE

3.2.1. Effectifs des étudiants boursiers

IST	2008	2009	2010	2011	2012	2013	2014	2015	2016	2017
Antananarivo	427	499	544	594	632	719	793	871	883	923
Antsiranana	220	240	198	250	250	473	473	662	662	697
Ambositra						393	509	567	567	769
Ensemble	647	739	742	844	882	1 585	1 775	2 100	2 112	2 389

3.2.2. Répartition des étudiants boursiers par taux de bourses

Taux de bourses	2008	2009	2010	2011	2012	2013	2014	2015	2016	2017
3/3	640	727	719	824	947	1662	1967	3088	2082	2303
2/3										
1/2	7	12								
1/4			23	20	25	13	15	38	30	86
Ensemble	647	739	742	844	972	1 675	1 982	3 126	2 112	2 389

IV. ETUDIANTS ETRANGERS

4.1. UNIVERSITES

Universités	2008	2009	2010	2011	2012	2013	2014	2015	2016	2017
Antananarivo	146	235	235	351	358	354	349	390	464	369
Antsiranana	79	41	41	43	47	34	36	39	29	48
Fianarantsoa	58	59	59	54	66	77	77	78	42	56
Mahajanga	233	126	126	92	88	130	141	168	189	161
Toamasina	34	47	47	86	87	92	89	97	95	94
Toliara	113	113	113	134	126	113	201	187	141	149
Ensemble	663	621	621	760	772	800	893	959	960	877

4.2. INSTITUT NATIONAL DES SCIENCES ET TECHNIQUES NUCLEAIRES

INSTN	2008	2009	2010	2011	2012	2013	2014	2015	2016	2017
Antananarivo	5	7	7	2	1	1	6	6	5	3

4.3. INSTITUTS SUPERIEURS DE TECHNOLOGIE

IST	2008	2009	2010	2011	2012	2013	2014	2015	2016	2017
Antananarivo		2	3	4	4	1		néant	néant	néant
Antsiranana	1	3	2	2	2		2			
Ambositra										
Ensemble	1	5	5	6	6	1	2			

4.4. CENTRE NATIONAL DE TELE-ENSEIGNEMENT DE MADAGASCAR

CNTEMAD	2008	2009	2010	2011	2012	2013	2014	2015	2016	2017
Toutes filières	19	17	15	18	15	12	19	23	27	25
Ensemble	19	17	15	18	15	12	19	23	27	25

4.5. INSTITUTIONS D'ENSEIGNEMENT SUPERIEUR PRIVEES

IESPR	2008	2009	2010	2011	2012	2013	2014	2015	2016	2017
Homologuées	125	114	148	142	136	66	3	12	1	
Autorisées	252	627	569	947	687	322	242	43	19	202
Habilitées						492	835	1 133	1142	1329
Ensemble	377	741	717	1 089	823	880	1 080	1 188	1 162	1 531

V. EVOLUTION DU PERSONNEL ENSEIGNANT

5.1. UNIVERSITES

5.1.1. Effectifs des enseignants permanents nationaux tous grades confondus

Universités	2008	2009	2010	2011	2012	2013	2014	2015	2016	2017
Antananarivo	670	668	718	727	716	736	765	814	825	893
Antsiranana	65	72	85	93	100	108	111	114	127	135
Fianarantsoa	83	81	99	94	102	110	114	131	143	151
Mahajanga	83	83	86	89	90	124	126	146	144	166
Toamasina	43	49	62	71	82	83	83	92	97	100
Toliara	108	105	124	152	152	161	167	171	168	181
Ensemble	1 052	1 058	1 174	1 226	1 242	1 322	1 366	1 468	1 504	1 626

5.1.2. Répartition des enseignants permanents nationaux par grade

Grades	2008	2009	2010	2011	2012	2013	2014	2015	2016	2017
Prof. Titulaire	99	96	92	95	91	86	104	106	133	139
Professeur	76	100	122	129	129	150	132	141	137	155
Maître de conf.	532	534	587	606	622	656	680	703	712	763
Assistant	345	328	373	396	400	430	450	518	522	569
Ensemble	1 052	1 058	1 174	1 226	1 242	1 322	1 366	1 468	1 504	1 626

5.2. INSTITUT SUPERIEUR DE TECHNOLOGIE

5.2.1. Effectifs des enseignants permanents nationaux tous grades confondus

IST	2008	2009	2010	2011	2012	2013	2014	2015	2016	2017
Antananarivo	53	55	57	63	65	66	65	66	66	72
Antsiranana	11	13	18	17	19	20	20	19	19	24
Ambositra				7	11	18	28	37	35	41
Ensemble IST	64	68	75	87	95	104	113	122	120	137

5.2.2. Effectifs des enseignants permanents nationaux par grade

Grades	2008	2009	2010	2011	2012	2013	2014	2015	2016	2017
Prof. Titulaire	2	2	2	2	2	2	2	2	2	1
Professeur					3	2	3	3	3	4
Maître de conf.	15	15	21	26	25	29	32	33	34	34
Assistant	44	49	51	58	64	70	77	89	81	98
Ensemble	61	66	74	86	94	103	114	127	120	137

5.3. INSTITUT NATIONAL DES SCIENCES ET TECHNIQUES NUCLEAIRES

5.3.1. Effectifs des enseignants permanents nationaux tous grades confondus

INSTN	2008	2009	2010	2011	2012	2013	2014	2015	2016	2017
Antananarivo	9	18	8	6	6	7	11	15	18	19

5.3.2. Effectifs des enseignants permanents nationaux par grade

Grades	2008	2009	2010	2011	2012	2013	2014	2015	2016	2017
Prof. Titulaire	1	1	1	1	2	2	1	1	2	1
Professeur		1								
Maître de conf.	3	7	6	4	3	3	4	5	9	11
Assistant	5	9	1	1	1	2	6	9	7	7
Ensemble	9	18	8	6	6	7	11	15	18	19

5.4. EFFECTIF DES ENSEIGNANTS PERMANENTS ET VACATAIRES DES INSTITUTS SUPERIEURS PRIVES

ISPR	2008	2009	2010	2011	2012	2013	2014	2015	2016	2017
Homologuées	938	920	1 020	920	1 081	304	84	62	28	
Permanents	314	332	289	238	282	88	20	13	2	
Vacataires	624	588	731	682	799	216	64	49	26	
Autorisées	952	1 301	1 703	1 845	1 403	631	348	237	340	558
Permanents	235	302	308	459	288	131	92	41	82	93
Vacataires	717	999	1395	1386	1115	500	256	196	258	465
Habilitées						2 061	3 000	3 397	4 930	5 863
Permanents						342	464	633	881	1038
Vacataires						1 719	2 536	2764	4 049	4825
ENSEMBLE	1 890	2 221	2 723	2 765	2 484	2 996	3 432	3 696	5 298	6 421
Permanents	549	634	597	697	570	561	576	687	965	1 131
Vacataires	1 341	1 587	2 126	2 068	1 914	2 435	2 856	3 009	4 333	5 290

VI. PERSONNEL ADMINISTRATIF ET TECHNIQUE

6.1. Effectifs du PAT des Universités

Universités	2008	2009	2010	2011	2012	2013	2014	2015	2016	2017
Antananarivo	2 349	2 255	2 255	2 027	1 510	1 894	1841	1 811	1726	1 737
Antsiranana	181	175	175	185	185	185	249	278	283	285
Fianarantsoa	236	202	225	241	241	241	318	388	407	455
Mahajanga	161	153	153	153	153	287	293	498	498	498
Toamasina	270	256	241	238	224	224	224	268	284	299
Toliara	195	181	181	239	239	293	326	361	381	386
Ensemble	3 392	3 222	3 230	3 083	2 552	3 124	3 251	3 604	3 579	3 660

6.2. Effectifs du PAT dans les autres institutions sous-tutelles

Institutions	2008	2009	2010	2011	2012	2013	2014	2015	2016	2017
INSTN	22	22	22	25	25	27	12	12	10	12
IST	83	88	88	106	126	156	151	168	146	159
CNTEMAD	118	119	119	119	117	114	114	123	124	132

6.3. Effectifs du PAT des Institutions supérieures privées

Institutions privées	2008	2009	2010	2011	2012	2013	2014	2015	2016	2017
Habilitées						578	836	975	1 478	1739
Homologuées	265	228	246	268	287	88	33	23	3	
Autorisées	355	486	507	536	567	180	107	89	137	187
Ensemble	620	714	753	804	854	846	976	1 087	1 618	1 926

GLOSSAIRE

AAA	: Agronomie et Agro-Alimentaire
ABE	: Anthropologie Biologique et Evolution
ACP	: Arômes Cosmétiques Phytomédicaments
AEA	: Attestation d'Etudes Approfondies
AEIR	: Agro- Equipement et Infrastructures Rurales
AES	: Administration Economique et Sociale
APSA	: Activités Physiques Sportives et Artistiques
B.T.P	: Bâtiments et Travaux Publics
CAG	: Centre Automatisé de Gestion
CAIE	: Chimie Appliquée à l'Industrie et à l'Environnement
CAPEN	: Certificat d'Aptitude Pédagogique de l'Ecole Normale
CAPET	: Certificat d'Aptitude Pédagogique pour l'Enseignement Technique
CAR	: Communication et Animation Rurales
CCA	: Comptabilité, Contrôle et Audit
CNTEMAD	: Centre National de Télé-Enseignement de Madagascar
CODYL	: Communication et Dynamique Locale
CRM	: Communication Rurale et Management
CUFP	: Centre Universitaire de Formation Professionnalisante
DEA	: Diplôme d'Etudes Approfondies
DEGMIA	: Faculté de Droit, des sciences Economiques, de Gestion et de Mathématiques, Informatique et Applications
DEGS	: Droit, Economie, Gestion et Sociologie
DESS	: Diplôme d'Etudes Supérieures Spécialisées
DIFP	: Département Interdisciplinaire et de Formation Professionnelle
DMGRC	: Diplôme de Master de Gestion des Risques et Catastrophes
DNR	: Doctorat de Nouveau Régime
DSPSEG	: Droit, Sciences Politiques, des Sciences Economiques et Gestion
DU	: Diplôme Universitaire
EATP	: Ecole des Arts et Techniques en Prothèse Dentaire
ECDM	: Educateur en Communication en Malgaches pour le Développement
EDSP	: Ecole de Droit et Sciences Politique
EIE	: Etudes d'Impacts et Environnementaux
ELCI	: Ecole des Langues Commerciales Internationales
EMIT	: Ecole de Management Informatique et Technologique
EN	: Electronique

ENI	: Ecole Normale Informatique
ENS	: Ecole Normale Supérieure
ENSET	: Ecole Normale Supérieure pour l'Enseignement Technique
ENTOAP	: ENTOMologie APpliquée
EP	: Environnement et Patrimoine
EPS	: Education Physique et Sportive
ES POLY	: Ecole Supérieure Polytechnique
ESSA	: Ecole Supérieure des Sciences Agronomiques
FDS	: Formation en Développement Social
FEA	: Formation d'Enseignants d'Anglais
FECMD	: Formation d'Educateur en Communication en Malgache pour le Développement
FEF	: Formation d'Enseignants de Français
FEM	: Formation d'Enseignants de Malagasy
FEP	: Formation d'Enseignants de Philosophie
FLSH	: Faculté des Lettres et des Sciences Humaines
FPTDS	: Formation Professionnalisante en Travail et Développement Social
GDINS	: Gestion Durable des Insectes Utiles et Nuisibles
GFC	: Gestion Financière et Comptable
GGEO	: Génie GEologique
GMEC	: Génie de Management d'Entreprise et du Commerce
GMI	: Génie Mécanique et Industriel
GPCI	: Génie des Procédures Chimiques et Industriels
GRENE	: Gestion des Ressources Naturelles et de l'Environnement
GTR	: Génie de Télécommunication et Réseaux
IAAA	: Industries Agricoles, Alimentaires et Artisanat
IBA	: Institut Biologique Appliquée
ICE	: Ingénierie de Communication Electronique
IEJ	: Institut d'Etudes Judiciaires
IES	: Institut d'Enseignement Supérieur de Menabe
IGAT	: Information Géographique et Aménagement du Territoire
IGF	: Informations Géographique et Foncière
IHSM	: Institut d'Halieutique et des Sciences Marines
ILC/ISOOI	: Institut des Langues et Civilisations des Iles du Sud-Ouest de l'Océan Indien
IMIN	: Ingénierie Minière
INSTN	: Institut National des Sciences et Techniques Nucléaires

IOSTM	: Institut d'Odonto-Stomatologie Tropicale de Madagascar
IPE	: Ingénierie Pétrolière
IPI	: Ingénierie de Projets Industriels
IRM	: Ingénierie des Réseaux Mobiles
ISAE	: Institut Supérieur en Administration des Entreprises
ISPG	: Institut Supérieur Professionnel de Gestion
ISR	: Informatique des Systèmes et Réseaux
ISSEDD	: Institut Supérieur de Sciences, Environnement et Développement Durable
ISSTM	: Institut Supérieur de Sciences et Technologies de Mahajanga
IST	: Institut Supérieur de Technologie
ISTE	: Institut des Sciences et Techniques de l'Environnement
ISTRA	: Institut Supérieur de Technologie de la Région Atsinanana
ISTRCE	: Institut Supérieur de Technologie Régional de la Côte-Est
IUGM	: Institut Universitaire de Gestion et de Management
LATA	: Langues Appliquées au Tourisme et aux Affaires
LIER	: Licence d'Ingénierie en Energies Renouvelables
LIGCRR	: Licence d'Ingénierie en Gestion des Catastrophes et Réduction des Risques
LIPSS	: Licence Professionnelle de Physique des Signaux et Systèmes
LISTE	: Licence d'Ingénierie en Sciences et Traitement de l'Eau
LPST	: Licence Professionnelle en Sciences de la Terre
MEEM	: Maintenance des Equipements Electro-Mécaniques
MEFT	: Maintenance des Equipements Frigorifiques et Thermiques
MIER	: Master en Ingénierie en Energie Renouvelable
MISA	: Maîtrise en Informatique et Statistiques Appliquées
MISE	: Master en Ingénierie en Système Electronique
MISS	: Maîtrise en Informatique pour les Sciences Sociales
MISTE	: Master en Ingénierie en Sciences et Technique de l'Eau
MSFD	: Maîtrise Spécialisée en Formation et Développement
MSTGG	: Master en Sciences et Technique en Géophysique et Géomagnétique
MTO	: Météorologie
NTE	: Nouvelle Technologie de l'Electricité
PA	: Production Animale
PAT	: Personnel Administratif et Technique
PSEG	: Patrimoine Scientifique, Evolution, Gestion

PV	: Production Végétale
RT-Adr	: Réseaux et Télécommunications, Option Administration des Réseaux
SE	: Sciences de l'Education
SERA	: Système à Energie Renouvelable et Alternative
SIM	: Science et Ingénierie des Matériaux
STI	: Système de Traitement Informatique
STICOM	: Sciences et Techniques de l'Information et de la Communication
TAM	: Travaux Avancés de Maintenance
TBA	: Techniques Bancaires et Assurances
TC	: Tronc Commun
TCI	: Transit et Commerce International
TCO	: Télécommunaication
TECNA	: Technologie Navale
TGH	: Techniques et Gestion Hotelière
TIM	: Technologie de l'Informatique et du Multimédia
TND	: Technologie Non Destructive
TSPICS	: Technicien Supérieur en Protection Intégrée de la Culture et de la Santé
TSST	: Technicien Supérieur en Sciences de la Terre
UAGC	: Urbanisme - Architecture et Génie Civil

Liste des institutions supérieures privées habilitées

ASJA	: Athénée Saint Joseph Antsirabe
BIP	: Boeny Institut Paramédical
CERF ARMI	: Conseils Etudes Réalisation Formation Armi
CFAMA	: Centre de Formation et d'Application du Machinisme Agricole
CFRH	: Centre de Formation des Ressources Humaines
EEFPS CONDORCET	: Etablissement d'Enseignement et de Formation Professionnelle Supérieure - Condorcet
ECAT TARATRA	: Ecole de Comptabilité et d'Administration Taratra
EPSA	: Ecole Professionnelle Supérieure Agricole
ES BTP	: Ecole Supérieure de Batiments et Travaux Publics
ESCAME	: Ecole Supérieure de Comptabilité d'Administration et de Management d'Entreprise
ESD	: Ecole Supérieure de Droit en Sciences Politiques
ESDES	: Ecole Supérieure de Développement Economique et Social
ESFI	: Ecole Supérieure de Formation des Infirmiers
ESFPB	: Ecole Supérieure de Formation Paramédicale de Bongolava
ESIF	: Ecole des Sage-femme et Infirmier de Fianarantsoa
ESIGE	: Ecole Supérieure d'Informatique et de Gestion des Entreprises
ESISFSFA	: Ecole Supérieure d'Infirmiers et Sage femme Saint François d'Assise
ESPM	: Ecole Supérieure Paramédicale de Madagascar
ESMIA	: Ecole Supérieure de Management et d'Informatique Appliquée
ESPA MORAMANGA	: Ecole Supérieure Paramédicale de Madagascar Moramanga
ESSCA	: Ecole Sacrée Cœur d'Antanimena
ESSGAM	: Ecole Supérieure Saint Gabriel de Mahajanga
ESSVA	: Ecole Supérieure Spécialisée de Vakinankaratra
EST	: Ecole Supérieure de Technologie
ESTIIM	: Engeneering School of Tourisme, Informatics, Interpretership and Management
ETEC	: Education in Training Employment and Communication
ETFPS/RLG	: Etablissement Technique de Formation Professionnelle Supérieure
ETS	: Etablissement Technique Supérieur
EUROI	: Espace Universitaire Régional de l'Océan Indien
FFF/MM - IMD	: Malagasy Mahomby -Ingénierie et management des actions de developpement
GSI	: Université Génius System Informatics

Liste des institutions supérieures privées habilitées (suite)

GSSPA	: Grand Séminaire Saint Paul Apôtre
GUA	: Gate University Ambohidratrimo
HECMMA	: Hautes Etudes Chrétiennes de Management de Mathématiques Appliquées
UPA HPI MASCA	: Université Polytechnique d'Avaradrano Higher and Professional Institute
ICND	: Institut Catholique Notre Dame
IEFPA ACEEM	: Institut d'Enseignement et de Formation Professionnelle Ambatomitsangana
IEP	: Institut d'Etudes Politiques Madagascar
IS-IESI	: Institut Supérieure d'Electronique et de Système Informatique
IESTIME	: Institut d'Enseignement Supérieur de Technologie Informatique et de Management d'Entreprise
IFAS	: Institut de Formation des Agents de Santé
IFELP	: Institut de Formation en Environnement Linguistique et Paramédicale
IFISA	: Institut Supérieur de Formation Infirmière et Sage Femme
IFISAM	: Institut Supérieur de Formation Infirmière et Sage Femme d'Aamoron'i Mania
IFPS	: Institut de Formation des Paramédicaux Sofia
IFPT	: Institut de Formation des Paramédicaux de Tsiroanomandidy
IFRP	: Institut de Formation et des Recherches Pédagogiques
IFSPA	: Institut de Formation Supérieur des Paramédicaux
IFSPR	: Institut de Formation Supérieure des Paramédicaux les Rossignols
IFSPT	: Institut de Formation Supérieure des Paramédicaux Toamasina
IFSPTA	: Institut de Formation Supérieure des Paramédicaux Toamasina Analanjirofo
IFT	: Institut de Formation Technique
IGM	: Institut de Gemmologie de Madagascar
IJA	: Institut Jeanne d'Arc
IISS	: Institut International de sciences Sociales
ILC	: Institut de Leadership Chrétien
IMT	: Institute of Management Technology
IMGAM	: Institut de Management des Arts et Métiers
INATA	: Institut des Arts et Technologies Avancées
INFOSUP	: Institut de Formation Supérieure des Paramédicaux
INFOTOUR	: Institut de Formation Tourisme
INSFP	: Institut Supérieure de Formation Paramédicale
INSPAFORT	: Institut Supérieure des Paramédicaux de Fort Dauphin
INSPALM	: Institut Supérieur des Paramédicaux d'Alaotra Mangoro
INSPAM	: Institut Supérieur d'Etude Paramédical de Madagascar

Liste des institutions supérieures privées habilitées (suite)

INSPAMEN	: Institut Supérieur d'Etude Paramédical de Menabe
INSPARI	: Institut Supérieure des Paramédicaux de la Région d'Ihosy
INSPnMAD	: Institut Privé de Novateurs de Madagascar
IPAM	: Institut Privé Al Moustapha
IPLBS	: Institut Privé Le Bon Samaritain Toliara
ISA	: Institut Sainte Anne
ISAE	: Institut Supérieur en Administration d'Entreprise
IS-ARCADE	: Institut Supérieur ARCADE
ISCAM	: Institut Supérieur de la Communication des Affaires de Management
ISCAMen	: Institut Supérieur Catholique de Menabe
ISECOM	: Institut Supérieur Pour l'Entrepreneuriat, le Commerce et le Management
ISFPP	: Institut Supérieur de Formation Professionnelle des Paramédicaux
ISFPS	: Institut Supérieur de Formation des Paramédicaux de la Sofia
ISGEI	: Institut Supérieur de Génie Electronique Informatique
ISGIEM	: Institut Supérieur de Géologie de l'ingénieur et de l'Environnement de Madagascar
IS IESI	: Institut Supérieur d'Electronique et de Système Informatique
ISIME	: Institut Supérieur d'informatique et de Management d'Entreprise
IS2M	: Institut Supérieur des Métiers de Madagascar
ISITM	: Institut Supérieur de L'Ingénierie et des Techniques de Management
IS INFO	: Institut Supérieur d'informatique
ISM ADVANCEA	: Institut Universitaire Polytechnique de Madagascar
ISMATEC	: Institut des Sciences Médicales, de l'Administration et de Technologie
ISMR	: Institut Supérieur Monseigneur Ramarosandratana
ISNM	: Institut Supérieur Nord Madagascar
ISPA-ICP	: Institut Supérieur de Pédagogie d'Antananarivo- Institut Catholique de Pédagogie
ISPAG	: Institut Supérieur Privé Agricole
ISPAM	: Institut Supérieur d'Etude Paramédicale de Madagascar
ISPARAMED	: Institut Supérieur des Paramédicaux
ISPAVA	: Institut Supérieur des Paramédicaux Vatomandry
ISPM	: Institut Supérieur Polytechnique de Madagascar
ISPMD	: Institut Supérieur des Paramédicaux Multidisciplinaires
ISPPM	: Institut Supérieur Protestant Paul Minault
ISPPS	: Institut Supérieur des Paramédicaux et de la Promotion de Santé
ISPRD	: Institut Supérieur des Sciences Paramédicales de la Région Diana

Liste des institutions supérieures privées habilitées (suite)

ISPS	: Institut Supérieur des Paramédicaux Sambirano Ambanja
ISSEG	: Institut Supérieur en Sciences et Environnement et de Gestion
ISSIG-INFOCENTRE	: Institut Supérieur Spécialisé en Informatique et en Gestion
ISSMI	: Institut Supérieur Saint Michel Itaosy
ISTR-V7V	: Institut Supérieur de Technologie Régionale de Vatovavy Fitovinany
ISTS	: Institut Supérieur de Travail Social
IUM	: Institut Universitaire de Madagascar
ITU	: Information Technology University
LIME	: Lutheran Institute of Management and Entrepreneuriat
MTC	: Mad Aid Training Center
ONI FRA ESS	: Oniversity FJKM Ravelojaona
PSP	: Philosophat Saint Paul
SALT	: Sekoly Ambony Loterana Momba ny Teolojia
SAMIS-ESIC	: Sekoly Ambony Momba ny Ita sy ny Serasera-Ecole Supérieure de l'Information et de la Communication
SEFAM	: Sekoly Fanomanana Mpitsabo
UAZ	: Institut Supérieur Adventiste Zürcher
UPHS	: Université Privé Hay Soa
UCM	: Université Catholique de Madagascar
UPRIM	: Université Privé de Madagascar
UTB	: University of Technology and Business
VATEL	: International Business School Hotel and Tourism Management

Liste des institutions supérieures privées autorisées

AFACO	: Institut Supérieur de Formation Professionnelle AFACO
COGEFE	: COGEFE Formation
CRADEC	: Conseil de Recherche-Action en Développement Communautaire
EMAP	: Ecole des Métiers et Arts Plastiques
EPCT	: Ecole Professionnelle de Commerce et Technique
ESPIC	: Ecole Supérieure Professionnelle en Informatique et Commerce
IFPAMA	: Institut de Formation des Paramédicaux Mananara Avaratra
IFPF	: Institut de Formation des Paramédicaux Fianarantsoa
IFP RAKETAMANGA	: Institut de Formation Professionnelle Raketamanga
IFPM	: Institut de Formation des Paramédicaux de Mandritsara
IFSISJA	: Institut de Formation des Soins Infirmiers Sainte Jeanne d'Arc
INFO ESPACE	: Ecole Info Espace
IPPI	: Institut Privé Paramédical d'Ihorombe
ISFAA	: Institut Supérieur de Formation Aéronautique Aérovision
ISFGI	: Institut Supérieur de Formation en Gestion Informatisée
ISFSIM	: Institut Supérieur de Formation Supérieure d'Infirmier de Marovoay
ISNA	: Institut Supérieur Numérique d'Antananarivo
ISPA	: Institut Supérieur Pédagogie d'Antananarivo
ISPGI	: Institut Supérieur des Paramédicaux de la Grande Ile
ISPR	: Institut Supérieur des Paramédicaux Raitra
TACT INFO	: Toute Activité Technique de l'Informatique
TECH INFO	: Institut Supérieur des Sciences et Technologie en Informatique
ITSFX	: Institut de Technique Supérieur, collège Saint François Xavier Fianarantsoa
ISSSG	: Institut de Spécialisation en Sciences de Gestion EMIR Consulting
UIM	: Université Internationale de Madagascar