



**MINISTERE DE L'ENSEIGNEMENT SUPERIEUR ET DE LA RECHERCHE  
SCIENTIFIQUE**

-----  
**SECRETARIAT GENERAL**

-----  
**DIRECTION DE LA STATISTIQUE, DE LA PLANIFICATION  
ET DE SUIVI**

-----  
**SERVICE DE LA STATISTIQUE**

**ANNUAIRE STATISTIQUE 2017-2018**

# SOMMAIRE

<b>I - DONNEES STATISTIQUES RELATIVES AUX INSTITUTIONS D'ENSEIGNEMENT SUPERIEUR PUBLIQUES AU TITRE DE L'ANNEE UNIVERSITAIRE 2017-2018</b>		<b>Page</b>
<b>1.1</b>	<b>UNIVERSITES</b>	
1.1.1	Répartition des étudiants inscrits par Université, Etablissement au titre de l'année universitaire 2017-2018	1- 4
1.1.2	Répartition des étudiants inscrits par université et par genre au titre de l'année universitaire 2017-2018	5
1.1.3	Effectif des étudiants inscrits par code de redoublement dans les 6 Universités en 2017-2018	6
1.1.4	Répartition des étudiants inscrits à l'Université d'Antananarivo dans les Filières de formation académique et les filières longues ;	7-14
1.1.5	Répartition des étudiants inscrits à l'Université Nord Antsiranana dans les Filières de formation académique et les filières longues	15 - 19
1.1.6	Répartition des étudiants inscrits à l'Université de Fianarantsoa dans les Filières de formation académique et les filières longues	20 - 24
1.1.7	Répartition des étudiants inscrits à l'Université de Mahajanga dans les Filières de formation académique et les filières longues ;	25 - 27
1.1.8	Répartition des étudiants inscrits à l'Université de Toamasina dans les Filières de formation académique et les filières longues ;	28 - 31
1.1.9	Répartition des étudiants inscrits à l'Université de Toliara dans les Filières de formation académique et les filières longues ;	32 - 36
1.1.10	Répartition des étudiants inscrits dans les filières courtes au sein des 6 Universités en 2017-2018	37 - 41
1.1.11	Etudiants de nationalité étrangère inscrits dans les Universités au titre de l'année universitaire 2017-2018	42 - 43
1.1.12	Répartition des étudiants boursiers des 6 Universités au titre de l'année universitaire 2017-2018	44 - 50
1.1.13	Effectif des enseignants permanents nationaux ayant effectué leurs obligations de service au titre de l'année universitaire 2017-2018	51 - 52
1.1.14	Tableau récapitulatif du personnel administratif et technique des 6 Universités au titre de l'année universitaire 2017-2018	53
<b>1.2</b>	<b>INSTITUT NATIONAL DES SCIENCES ET TECHNIQUES NUCLEAIRES (INSTN)</b>	
	Etudiants inscrits toutes nationalités confondues, étudiants étrangers, enseignants permanents nationaux, personnel administratif et technique de l'INSTN au titre de l'année universitaire 2017-2018	54
<b>1.3</b>	<b>INSTITUT SUPERIEUR DE TECHNOLOGIE (IST)</b>	
1.3.1	Répartition des étudiants inscrits des IST par Département et par genre	55
1.3.2	Répartition des étudiants inscrits des IST au titre de l'année 2017-2018	56 - 59
1.3.3	Répartition des étudiants boursiers des IST au titre de l'année universitaire 2017-2018	60
1.3.4	Répartition des Etudiants étrangers et des Enseignants permanents nationaux dans les IST au titre de l'année universitaire 2017-2018	61
1.3.5	Répartition du Personnel Administratif et Technique dans les IST au titre de l'année universitaire 2017-2018	62

#### **1.4 CENTRE NATIONAL DE TELE-ENSEIGNEMENT DE MADAGASCAR (CNTEMAD)**

1.4.1	Apprenants du Cycle Universitaire par filière et par genre (Toutes nationalités confondues) en 2017-2018	63 - 64
1.4.2	Apprenants étrangers inscrits au CNTEMAD en 2017-2018	65
1.4.3	Personnel Administratif et Technique du CNTEMAD en 2017-2018	65

## **II - DONNEES STATISTIQUES RELATIVES AUX INSTITUTIONS D'ENSEIGNEMENT SUPERIEUR PRIVEES AU TITRE DE L'ANNEE UNIVERSITAIRE 2017-2018**

2.1	Effectif des étudiants inscrits aux Institutions supérieures privées habilitées toutes nationalités confondues	66 - 96
2.2	Effectif des étudiants inscrits aux Institutions supérieures privées autorisées toutes nationalités confondues	97 - 98
2.3	Effectif des étudiants étrangers inscrits aux Institutions supérieures privées habilitées	99 - 106
2.4	Effectif des étudiants étrangers inscrits aux Institutions supérieures privées autorisées	107
2.5	Enseignants permanents et vacataires aux Institutions supérieures privées habilitées	108 - 121
2.6	Enseignants permanents et vacataires aux Institutions supérieures privées autorisées	122
2.7	Personnel Administratif et Technique des Institutions supérieures privées habilitées	123 - 130
2.8	Personnel Administratif et Technique des Institutions supérieures privées autorisées	131

## **III - DONNEES STATISTIQUES RELATIVES AU BACCALAUREAT 2018, TAUX DE TRANSITION ET ETUDIANTS DU SYSTEME PAR REGION EN 2017-2018**

3.1	Répartition des inscrits et admis au baccalauréat par série du baccalauréat en 2018	132
3.2	Evolution des taux de transition de nouveaux bacheliers de 2008 à 2017	133 - 134
3.3	Répartition régionale des étudiants inscrits de l'année universitaire 2017-2018	135
3.4	Répartition par tranche d'âge des étudiants des institutions supérieures de l'année universitaire 2017-2018	136- 137

## **IV - MEMORANDUM 2017-2018**

138 - 145

## **V - GLOSSAIRE**

## **ANNEXES**

**REPARTITION DES ETUDIANTS INSCRITS PAR UNIVERSITE, ETABLISSEMENT  
AU TITRE DE L'ANNEE UNIVERSITAIRE 2017-2018  
(Toutes nationalités confondues )**

UNIVERSITES	ETABLISSEMENT / INSTITUT / ECOLE	FILIERES ACADEMIQUES		FILIERES LONGUES		FILIERES COURTES / PROFESSIONNALISANTES		TOTAL
Antananarivo	Faculté des Sciences	4 815	Physique et Application, Chimie et Procédés et Ecologie Industrielle, Biologie, Sciences de la vie et de l'environnement, Mathématique et Informatique, Physiologie animale, Pharmacologie et Cosmétologie, Bassin sédimentaire évolution conservation			1 474	MSTGG, MISE, LIPSS, LIER, MIER, TNDD, LIGCRR, LISTE, MISTE, ACP, ENTOAP, GDINS, LPST, MISA, ABE, MASTER PRO, PSEG	6 289
	Faculté de Droit, Economie, Gestion, Sociologie	10 309	Droit, Economie, Gestion, Sociologie			889	FPTDS	11 198
	Faculté de Médecine			4 423	Médecine humaine, Médecine vétérinaire, Etudes Pharmaceutiques	674	Paramédicaux	5 097
	Faculté des Lettres et Sciences Humaines	5 326	Langues étrangères, Langues et Lettres Malagasy, Histoire, Géographie, Philosophie, Etudes francophones, Etudes culturelles, Etudes anglophones, Etudes Germaniques, Anthropologie, Science de tourisme, CONFUCIUS, Ecole doctorale			327	Plurilinguisme et Interculturelle, sciences du tourisme	5 653
	E.S.S.Agronomiques			546	Sciences agronomiques et environnementales, Foresterie et environnement, Industries			546
	Ecole Supérieure Polytechnique			2 039	BTP, EN, GE, GGEO, GMI, GPCI, Hydraulique, IGAT, IMIN, IPE, MTO, SIM, TCO, STI, UAGC	1 115	BTP, GMI, IGAT, IMIN, SIM, Télécommunication, STI	3 154
	Ecole Supérieure Polytechnique Soavinandriana Itasy			76		422		498
	Ecole Supérieure Polytechnique Vakinankaratra					246		246
	Ecole Normale Supérieure			1 466	Anglais, Français, Malagasy, Histo-Géo, Sc. Nat, Ph-chim, EPS, Philosophie, Mathématiques, ECDM			1 466
<b>S/Tot Uté d' Antananarivo</b>	<b>20 450</b>		<b>8 550</b>		<b>5 147</b>		<b>34 147</b>	

UNIVERSITES	ETABLISSEMENT / INSTITUT / ECOLE	FILIERES ACADEMIQUES		FILIERES LONGUES		FILIERES COURTES / PROFESSIONNALISANTES		TOTAL
Antsiranana	Faculté des Sciences	762	Physique-chimie, Sciences de la nature et de l'environnement			175	Institut Universitaire des Sciences de l'Environnement et de la Société	937
	DEGSP	738	Gestion					738
	Faculté des Lettres et Sciences Humaines	997	Français, anglo-américain					997
	Faculté de Médecine			532	Médecine humaine	360	Paramédicaux	892
	E.N.S.E.T.			860	Math-informatique, Génie électrique, Génie mécanique			860
	Ecole Supérieure Polytechnique			992	TC, Génie élec. Génie méca, Hydraul-Enérg, Electronique ind.			992
	ESAE	169						169
	I.S.A.E					488	Assistanat de direction, Gestion comptabilité, Transport Transit et Douanes, Administration générale et gestion des ressources humaines, Gestion comptable et professionnelle, Management des opérations internationales	488
	<b>S/Tot Uté Antsiranana</b>	<b>2 666</b>			<b>2 384</b>		<b>1 023</b>	
Fianarantsoa	Faculté des Sciences	2 309	Mathématiques, Physique-chimie, MISS					2 309
	DEGSS	8 352	Droit, Sc sociales, Eco-Gestion,					8 352
	Faculté des Lettres	1 956	Civ et Langue Appl, Histoire et Anthropologie					1 956
	Faculté de Médecine			692	Médecine humaine	371	Paramédicaux	1 063
	ENI			1 149	Ingéniorat			1 149
	ENS*			1 920	Mathématique, Physique-chimie			1 920
	ISTE					982	Environnement, Tourisme Management et Technologie, Agronomie	982
	EMIT			1151	Management, informatique,	399	Relation Publique et Multimédia	1 550

## REPARTITION DES ETUDIANTS INSCRITS PAR UNIVERSITE, ETABLISSEMENT AU TITRE DE L'ANNEE UNIVERSITAIRE 2017-2018 (Suite)

UNIVERSITES	ETABLISSEMENT / INSTITUT / ECOLE	FILIERES ACADEMIQUES		FILIERES LONGUES		FILIERES COURTES / PROFESSIONNALISANTES		TOTAL
Fianarantsoa (suite)	ISST					297		297
	CONFUCIUS					276		276
	<b>S/Tot Uté de Fianarantsoa</b>	<b>12 617</b>		<b>4 912</b>		<b>2 325</b>		<b>19 854</b>
Mahajanga	FSTE	1 462	Sciences naturelles					1 462
	EDGVM			32				32
	Faculté de Médecine			1 165	Médecine humaine	270	Paramédicaux	1 435
	I.O.S.T.M			332	Chirurgie dentaire	53	Assistanat dentaire	385
	I.U.G.M					1 937	Gestion des entreprises et des administrations	1 937
	IUTAM					845	Elevage, agriculture, environnement, biohydrosystème	845
	Ecole de tourisme					294	Tourisme	294
	ILC SSOI					248	Langues et civilisations	248
	EATP					57	Technique en prothèse dentaire	57
	EDSP					505	Droit et sciences politiques	505
	UFRSS					225		225
	ISSTM					225	Génie civil, industriel, électrique, thermique, informatique	225
<b>S/Tot Uté de Mahajanga</b>	<b>1 462</b>			<b>1 529</b>		<b>4 659</b>		<b>7 650</b>
Toamasina	DEGMIA	3 950	Economie, Gestion, Droit, Mathématique Informatique et Application					3 950
	Faculté des Lettres et Sciences Humaines	1 869	Philosophie, Français, Histoire, Géographie					1 869
	Faculté de Médecine			548	Médecine humaine	174	Infirmier, Maïeutique	722
	ISSEDD					452	Environnement	452
	ISTRA (ex : ISPG)					46	Gestion des Entreprises et Administration	46
	ISTRALMA					556	Gestion, Droit	556
	ISTRCE					277		277
	<b>S/Tot Uté de Toamasina</b>	<b>5 819</b>			<b>548</b>		<b>1 505</b>	

UNIVERSITES	ETABLISSEMENT / INSTITUT / ECOLE	FILIERES ACADEMIQUES		FILIERES LONGUES		FILIERES COURTES / PROFESSIONNALISANTES		TOTAL
Toliara	Faculté de Gestion, de l'Economie, de Droit et de Sociologie	2 234	Droit, Gestion					2 234
	Faculté des Sciences	501	Sciences naturelles, Physique-chimie			112	sciences et technologie	613
	Faculté des Lettres et Sciences Humaines	2 103	Philosophie, Français, Histoire, Géographie, Malagasy					2 103
	Faculté de Médecine			504	Médecine humaine	340	Infirmier, sage femme	844
	Ecole Normale Supérieure*			1 488	Philosophie, Psychologie et Sciences de l'éducation			1 488
	IHSM			196	sciences marines			196
	IES Toliara					236	Agronomie, Sciences et Technologie de l'eau	236
	<b>S/Tot Uté de Toliara</b>	<b>4 838</b>		<b>2 188</b>		<b>688</b>		<b>7 714</b>
<b>Ensemble 6 Universités</b>		<b>47 852</b>	<b>0</b>	<b>20 111</b>	<b>0</b>	<b>15 347</b>	<b>0</b>	<b>83 310</b>

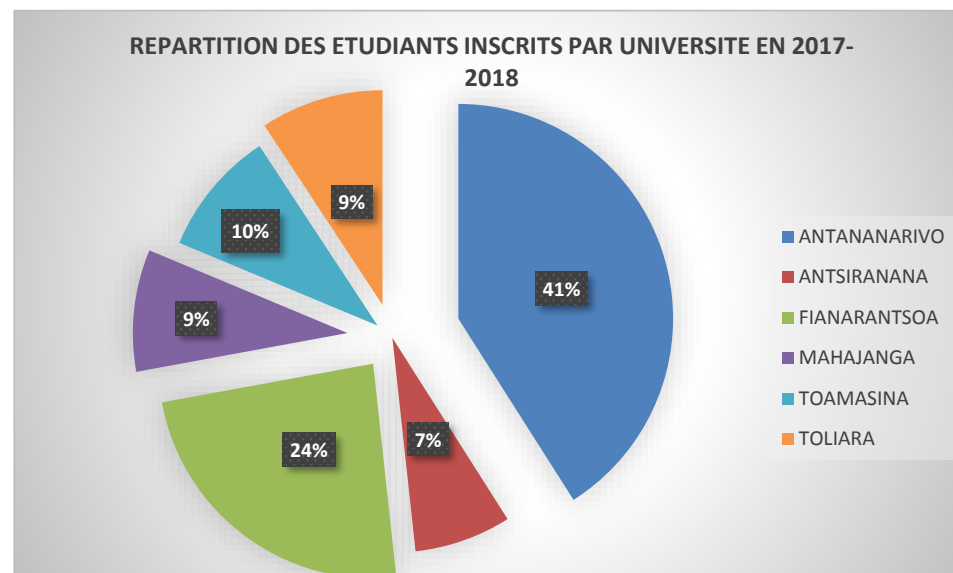
\* données de l'année antérieure

## REPARTITION DES ETUDIANTS INSCRITS PAR UNIVERSITE ET PAR GENRE AU TITRE DE L'ANNEE 2017- 2018

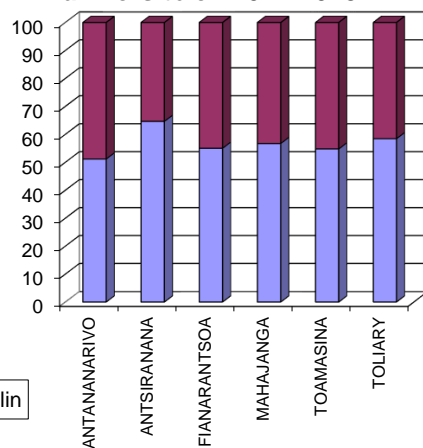
( Toutes nationalités confondues )

FILIERES DE FORMATION ACADEMIQUE, FILIERES LONGUES ET COURTES

UNIVERSITES	Masculin	Féminin	TOTAL
ANTANANARIVO	17 463	16 684	<b>34 147</b>
ANTSIRANANA	3 925	2 148	<b>6 073</b>
FIANARANTSOA	10 920	8 934	<b>19 854</b>
MAHAJANGA	4 338	3 312	<b>7 650</b>
TOAMASINA	4 311	3 561	<b>7 872</b>
TOLIARA	4 507	3 207	<b>7 714</b>
<b>Ensemble 6 Universités</b>	<b>45 464</b>	<b>37 846</b>	<b>83 310</b>



Répartition par genre des étudiants inscrits par université en 2017-2018





**EFFECTIF DES ETUDIANTS INSCRITS PAR CODE DE REDOUBLEMENT DANS LES 6 UNIVERSITES EN 2017-2018**  
**Filières académiques, filières longues et filières courtes**  
**(Par cycle, année d'études, genre et code de redoublement)**

Cycle d'études	Année d'études	Masculin				Féminin				Ensemble			
		N	R	T+	S/tot	N	R	T+	S/tot	N	R	T+	Total
1er cycle	L1	15 595	3 750	317	19 662	13 173	3 036	262	16 471	28 768	6 786	579	36 133
	L2	7 661	1 367	196	9 224	6 783	1 124	187	8 094	14 444	2 491	383	17 318
	S/T	23 256	5 117	513	28 886	19 956	4 160	449	24 565	43 212	9 277	962	53 451
2nd cycle	L3	6 171	930	106	7 207	5 320	820	100	6 240	11 491	1 750	206	13 447
	M1	4 617	290	20	4 927	3 449	209	16	3 674	8 066	499	36	8 601
	M2	3 153	138	22	3 313	2 257	125	31	2 413	5 410	263	53	5 726
	6	360	26	2	388	303	13	0	316	663	39	2	704
	S/T	14 301	1 384	150	15 835	11 329	1 167	147	12 643	25 630	2 551	297	28 478
3ème cycle	7	170	0	0	170	182	0	0	182	352	0	0	352
	8	210	0	0	210	199	0	0	199	409	0	0	409
	DOCTORAT	325	22	16	363	234	22	1	257	559	44	17	620
	S/T	705	22	16	743	615	22	1	638	1 320	44	17	1 381
<b>TOTAL</b>		<b>38 262</b>	<b>6 523</b>	<b>679</b>	<b>45 464</b>	<b>31 900</b>	<b>5 349</b>	<b>597</b>	<b>37 846</b>	<b>70 162</b>	<b>11 872</b>	<b>1 276</b>	<b>83 310</b>

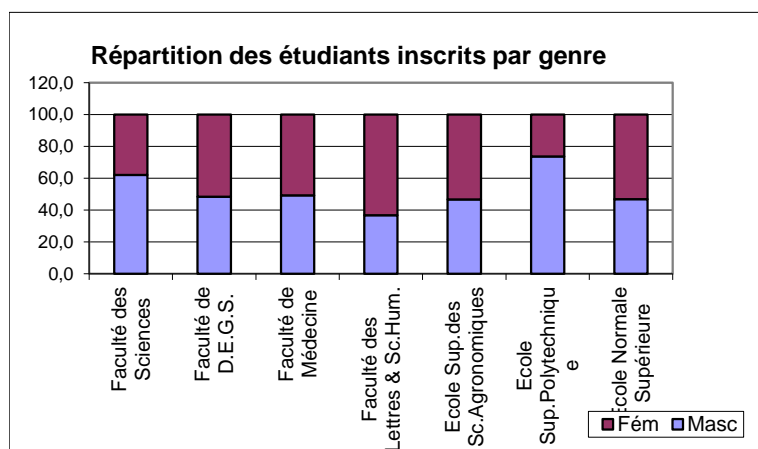
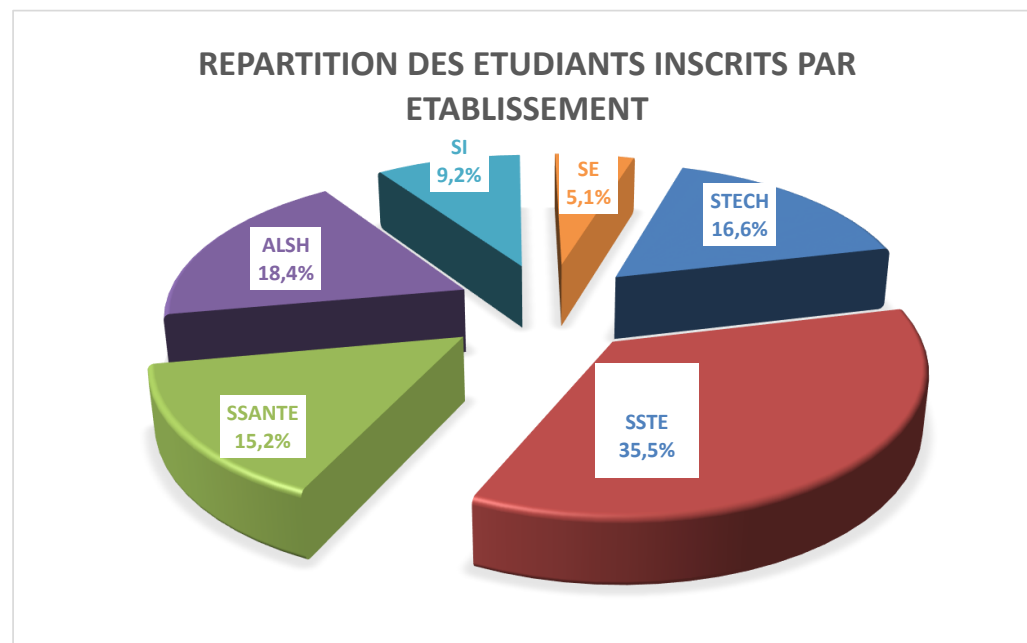
Sur un effectif de 83 310 étudiants inscrits dans les 6 universités, 84,2% sont passants, 15,8% sont redoublants et plus. En premier cycle, sur un effectif de 53 451 étudiants inscrits, la répartition des passants et des redoublants est de 81,0% et 19,2% respectivement; en second cycle, elle est de 90,0% et 10,0% respectivement sur un effectif de 28 478, en troisième cycle et plus, elle est de 95,6% et 4,4% sur un effectif de 1380. Par ailleurs, 64,2% des étudiants inscrits sont en premier cycle, 34,2% en second cycle et 1,7% en troisième cycle.

## REPARTITION DES ETUDIANTS INSCRITS PAR UNIVERSITE AU TITRE DE L 'ANNEE 2017-2018 (Toutes nationalités confondues)

### FORMATION DE TYPE ACADEMIQUE ET FILIERES LONGUES

#### UNIVERSITE D'ANTANANARIVO

Etablissements	Masculin	Féminin	TOTAL
Faculté des Sciences	2 988	1 827	4 815
Faculté DEGS	4 995	5 314	10 309
Faculté de Médecine	2 175	2 248	4 423
Faculté des Lettres & Sc.Hum	1 958	3 368	5 326
Ecole Sup.des Sc.Agronomiques	255	291	546
Ecole Sup.Polytechnique	1 557	558	2 115
Ecole Normale Supérieure	687	779	1 466
<b>Université d'Antananarivo</b>	<b>14 615</b>	<b>14 385</b>	<b>29 000</b>



La formation de type académique dans les établissements (Facultés des Sciences, Droit -Economie- Gestion et Sociologie, Lettres et Sciences humaines) et celle des filières longues (Sciences agronomiques, Polytechnique, Ecole Normale Supérieure, Médecine) à l'Université d'Antananarivo ont enregistré **29 000** étudiants inscrits au titre de l'année 2017-2018, soit une diminution de **3,6%** par rapport à l'effectif de 2016-2017 (30 097) . La Faculté DEGS accapare **35,5%** des étudiants inscrits.

La répartition par genre à l'Université d'Antananarivo est de **50,4%** et **49,6%** pour le sexe masculin et féminin respectivement.

## UNIVERSITE : ANTANANARIVO

## FACULTE DES SCIENCES

Mention	ANNEE D'ETUDES														
	L1			L2			L3			M1			M2		
	M	F	S/T	M	F	S/T	M	F	S/T	M	F	S/T	M	F	S/T
Biologie et écologie végétale	0	0	0	0	0	0	47	57	104	22	33	55	11	16	27
Physique et Appliquation	819	285	1 104	118	13	131	78	21	99	62	11	73	55	16	71
Biochimie Fondamentale Appliquée	507	490	997	152	202	354	47	53	100	44	39	83	41	42	83
Chimie	0	0	0	49	26	75	61	32	93	18	12	30	17	13	30
Procédés et Ecologie Industrielle			0			0			0	29	9	38	27	14	41
Sciences de la Terre et de l'Environnement	0	0	0	49	47	96	50	36	86	57	44	101	39	28	67
Mathématiques et informatique			0	125	25	150	124	28	152	66	5	71	47	16	63
Physiologie animale, Pharmacologie et Cosmétologie	0	0	0	37	52	89	19	33	52	37	32	69	22	13	35
Bassin sédimentaire évolution conservation			0	28	18	46	15	10	25	34	17	51	23	23	46
Zoologie et Biodiversité Animale			0			0			0	8	11	19	4	5	9
S/T	1 326	775	2 101	558	383	941	441	270	711	377	213	590	286	186	472

Mention	ANNEE D'ETUDES			TOTAL		
	Doctorat			M	F	S/T
	M	F	S/T			
Biologie et écologie végétale			0	80	106	186
Physique et Appliquation	0	0	0	1 132	346	1 478
Biochimie Fondamentale Appliquée			0	791	826	1 617
Chimie			0	145	83	228
Procédés et Ecologie Industrielle	0	0	0	56	23	79
Sciences de la Terre et de l'Environnement	0	0	0	195	155	350
Mathématiques et informatique	0	0	0	362	74	436
Physiologie animale, Pharmacologie et Cosmétologie			0	115	130	245
Bassin sédimentaire évolution conservation			0	100	68	168
Zoologie et Biodiversité Animale			0	12	16	28
S/T	0	0	0	2 988	1 827	4 815

FILIERE	ANNEE D'ETUDES																				
	L1			L2			L3			M1			M2			Doctorat			TOTAL		
	M	F	S/T	M	F	S/T	M	F	S/T	M	F	S/T	M	F	S/T	M	F	S/T	M	F	S/T
<b>Droit</b>	400	635	<b>1 035</b>	136	284	<b>420</b>	108	229	<b>337</b>	119	195	<b>314</b>	16	20	<b>36</b>	0	0	<b>0</b>	<b>779</b>	<b>1 363</b>	<b>2 142</b>
<b>Economie</b>	565	382	<b>947</b>	267	157	<b>424</b>	269	164	<b>433</b>	152	131	<b>283</b>	10	6	<b>16</b>	26	18	<b>44</b>	<b>1 289</b>	<b>858</b>	<b>2 147</b>
<b>Gestion</b>	647	530	<b>1 177</b>	277	292	<b>569</b>	165	184	<b>349</b>	144	151	<b>295</b>	74	97	<b>171</b>	0	0	<b>0</b>	<b>1 307</b>	<b>1 254</b>	<b>2 561</b>
<b>Gestion (FOAD)</b>	325	306	<b>631</b>	94	122	<b>216</b>	36	55	<b>91</b>	8	9	<b>17</b>			<b>0</b>			<b>0</b>	<b>463</b>	<b>492</b>	<b>955</b>
<b>Sociologie</b>	510	511	<b>1 021</b>	252	310	<b>562</b>	228	311	<b>539</b>	82	124	<b>206</b>	37	56	<b>93</b>	48	35	<b>83</b>	<b>1 157</b>	<b>1 347</b>	<b>2 504</b>
<b>S/T</b>	<b>2 447</b>	<b>2 364</b>	<b>4 811</b>	<b>1 026</b>	<b>1 165</b>	<b>2 191</b>	<b>806</b>	<b>943</b>	<b>1 749</b>	<b>505</b>	<b>610</b>	<b>1 115</b>	<b>137</b>	<b>179</b>	<b>316</b>	<b>74</b>	<b>53</b>	<b>127</b>	<b>4 995</b>	<b>5 314</b>	<b>#####</b>

FACULTE DE MEDECINE

FILIERE	ANNEE D'ETUDE																				
	1è			2è			3è			4e			5e			6e			7e		
	M	F	S/T	M	F	S/T	M	F	S/T	M	F	S/T	M	F	S/T	M	F	S/T	M	F	S/T
<b>Médecine humaine</b>	627	686	<b>1 313</b>	133	173	<b>306</b>	147	174	<b>321</b>	165	177	<b>342</b>	157	163	<b>320</b>	172	156	<b>328</b>	108	126	<b>234</b>
<b>Médecine Vétérinaire</b>	72	38	<b>110</b>	33	20	<b>53</b>	29	9	<b>38</b>	26	21	<b>47</b>	23	14	<b>37</b>	23	21	<b>44</b>			<b>0</b>
<b>Etudes Pharmaceutiques</b>	47	71	<b>118</b>	7	18	<b>25</b>	10	18	<b>28</b>	3	20	<b>23</b>	6	19	<b>25</b>	12	14	<b>26</b>			<b>0</b>
<b>S/T</b>	<b>746</b>	<b>795</b>	<b>1 541</b>	<b>173</b>	<b>211</b>	<b>384</b>	<b>186</b>	<b>201</b>	<b>387</b>	<b>194</b>	<b>218</b>	<b>412</b>	<b>186</b>	<b>196</b>	<b>382</b>	<b>207</b>	<b>191</b>	<b>398</b>	<b>108</b>	<b>126</b>	<b>234</b>

FACULTE DE MEDECINE (suite)

FILIERE									
	8è			3è Cycle			TOTAL		
	M	F	S/T	M	F	S/T	M	F	S/T
<b>Médecine humaine</b>	129	128	<b>257</b>	246	182	<b>428</b>	1 884	1 965	3 849
<b>Médecine Vétérinaire</b>			<b>0</b>			<b>0</b>	206	123	329
<b>Etudes Pharmaceutiques</b>			<b>0</b>			<b>0</b>	85	160	245
<b>S/T</b>	<b>129</b>	<b>128</b>	<b>257</b>	<b>246</b>	<b>182</b>	<b>428</b>	<b>2 175</b>	<b>2 248</b>	<b>4 423</b>

## FACULTE DES LETTRES ET SCIENCES HUMAINES

FILIERE	ANNEE D'ETUDE																				
	L1			L2			L3			M1			M2			Doctorat			TOTAL		
	M	F	S/T	M	F	S/T	M	F	S/T	M	F	S/T	M	F	S/T	M	F	S/T	M	F	S/T
Langues étrangères*	23	99	122	19	62	81	16	47	63			0			0			0	58	208	266

\* Espagnol et russe

## FACULTE DES LETTRES ET SCIENCES HUMAINES (suite)

FILIERE	ANNEE D'ETUDE																				
	L1			L2			L3			M1			M2			Doctorat			TOTAL		
	M	F	S/T	M	F	S/T	M	F	S/T	M	F	S/T	M	F	S/T	M	F	S/T	M	F	S/T
Langue et Lettres Malagasy	153	251	404	43	114	157	30	57	87	10	25	35	26	58	84			0	262	505	767
Histoire	121	80	201	29	29	58	29	26	55	16	14	30	26	22	48			0	221	171	392
Géographie	113	161	274	49	64	113	53	53	106	49	41	90	66	61	127			0	330	380	710
Philosophie	48	16	64	24	9	33	19	2	21	4	4	8	14	1	15			0	109	32	141
Etudes Francophones	85	314	399	48	140	188	32	73	105	17	19	36	3	10	13			0	185	556	741
Psychologie sociale et interculturelle	38	48	86	8	16	24	10	12	22	0	5	5	5	4	9			0	61	85	146
Etudes Anglophones	126	239	365	58	135	193	65	174	239			0			0			0	249	548	797
Etudes Germaniques	25	58	83	9	29	38	5	17	22			0			0			0	39	104	143
Langue et culture chinoise	77	173	250	31	105	136	33	71	104			0			0			0	141	349	490
Communication, Médiation, Médias et organisation	52	93	145	18	40	58	14	28	42	8	14	22	7	6	13			0	99	181	280
Anthropologie	75	76	151	55	60	115	27	26	53	19	34	53	28	53	81			0	204	249	453
S/T	936	1 608	2 544	391	803	1 194	333	586	919	123	156	279	175	215	390	0	0	0	1 958	3 368	5 326

FILIERE	ANNEE D'ETUDE																				
	L1			L2			L3			M1			M2			Doctorat			TOTAL		
	M	F	S/T	M	F	S/T	M	F	S/T	M	F	S/T	M	F	S/T	M	F	S/T	M	F	S/T
Sciences agronomiques et environnementales	40	60	100	52	47	99	45	54	99			0			0			0	137	161	298
Foresterie et environnement			0			0			0	12	13	25	15	12	27	0	0	0	27	25	52
Industries Agro-alimentaires			0			0			0	16	13	29	7	17	24			0	23	30	53
Agro-management			0			0			0	11	11	22	10	12	22			0	21	23	44
Agriculture Tropicale et Développement Durable			0			0			0	9	13	22	13	15	28	0	0	0	22	28	50
Sciences animales			0			0			0	6	4	10	15	7	22	0	0	0	21	11	32
Agroécologie, Biodiversité et Changement climatique			0			0			0	4	13	17			0			0	4	13	17
S/T	40	60	100	52	47	99	45	54	99	58	67	125	60	63	123	0	0	0	255	291	546

ECOLE SUPERIEURE POLYTECHNIQUE

FILIERE	ANNEE D'ETUDE																		TOTAL		
	L1			L2			L3			M1			M2			Doctorat			M	F	S/T
	M	F	S/T	M	F	S/T	M	F	S/T	M	F	S/T	M	F	S/T	M	F	S/T	M	F	S/T
BTP	26	8	34	38	6	44	36	5	41	31	9	40	40	18	58			0	171	46	217
ELECTRONIQUE	20	5	25	18	1	19	16	2	18	28	1	29	43	10	53	5	4	9	130	23	153
GENIE ELECTRIQUE	20	4	24	30	1	31	16	0	16	27	5	32	37	6	43	8	2	10	138	18	156
GENIE GEOLOGIQUE	8	9	17	17	4	21	18	8	26	19	7	26	34	16	50			0	96	44	140
GMI	24	4	28	24	5	29	28	3	31	32	7	39	52	2	54			0	160	21	181
GPCI	12	15	27	17	10	27	18	10	28	25	14	39	38	38	76			0	110	87	197

## ECOLE SUPERIEURE POLYTECHNIQUE (suite)

FILIERE	ANNEE D'ETUDE																		TOTAL		
	L1			L2			L3			M1			M2			Doctorat					
	M	F	S/T	M	F	S/T	M	F	S/T	M	F	S/T	M	F	S/T	M	F	S/T	M	F	S/T
HYDRAULIQUE	10	5	15	13	3	16	18	2	20	18	4	22	22	6	28			0	81	20	101
IGAT	28	21	49	16	11	27	23	8	31	24	11	35	16	8	24			0	107	59	166
IMIN	14	4	18	11	8	19	15	16	31	18	7	25	17	6	23			0	75	41	116
IPE	20	9	29	15	6	21	12	9	21	21	9	30	33	12	45			0	101	45	146
METEOROLOGIE			0	0	0	0	28	18	46	27	22	49	29	15	44			0	84	55	139
SIM	18	11	29	20	9	29	26	11	37	27	7	34	31	4	35			0	122	42	164
TELECOMMUNICATION	22	2	24	22	3	25	21	7	28	19	9	28	45	13	58			0	129	34	163
S/T	222	97	319	241	67	308	275	99	374	316	112	428	437	154	591	13	6	19	1 504	535	2 039

## ECOLE SUPERIEURE POLYTECHNIQUE SOAVINANDRIANA ITASY

FILIERE	ANNEE D'ETUDE																		TOTAL		
	L1			L2			L3			M1			M2			Doctorat					
	M	F	S/T	M	F	S/T	M	F	S/T	M	F	S/T	M	F	S/T	M	F	S/T	M	F	S/T
GENIE RURAL	35	11	46			0	11	1	12	7	11	18			0			0	53	23	76
S/T	35	11	46	0	0	0	11	1	12	7	11	18	0	0	0	0	0	0	53	23	76

## ECOLE NORMALE SUPERIEURE

Mention	ANNEE D'ETUDE																		TOTAL		
	L1			L2			L3			M1			M2			Doctorat					
	M	F	S/T	M	F	S/T	M	F	S/T	M	F	S/T	M	F	S/T	M	F	S/T	M	F	S/T
FEA	6	18	24	6	23	29	5	19	24	0	0	0			0			0	17	60	77
FEF	7	27	34	4	25	29	3	30	33	4	11	15			0			0	18	93	111
FEM	5	28	33	9	27	36	8	17	25	10	20	30	2	6	8			0	34	98	132
Histoire - Géographie	31	32	63	15	17	32	16	12	28	12	17	29	15	26	41			0	89	104	193

FILIERE	ANNEE D'ETUDE																		Total		
	L1			L2			L3			M1			M2			Doctorat					
	M	F	S/T	M	F	S/T	M	F	S/T	M	F	S/T	M	F	S/T	M	F	S/T	M	F	S/T
Physique Chimie	24	6	30	23	13	36	29	11	40	5	4	9	7	9	16			0	88	43	131
SVT	14	21	35	11	10	21	13	12	25	5	12	17	4	15	19			0	47	70	117
APSA (ex : EPS)	47	16	63	25	6	31	26	5	31	21	4	25	29	10	39			0	148	41	189
Mathématiques	31	9	40	22	8	30	27	6	33	14	7	21	6	1	7			0	100	31	131
FEP	13	9	22	10	15	25	11	12	23			0			0			0	34	36	70
FECMD	7	28	35	8	21	29	8	17	25	0	0	0			0			0	23	66	89
Elements Constitutifs (EC)			0	17	17	34	10	15	25			0			0			0	27	32	59
SE	33	19	52	7	17	24	9	18	27			0			0			0	49	54	103
FEN			0			0			0			0	8	16	24			0	8	16	24
PRO ET GESTION			0			0			0			0		13	13			0	0	13	13
DACTOLOGIE			0			0			0			0	5	22	27			0	5	22	27
S/T	218	213	431	157	199	356	165	174	339	71	75	146	76	118	194	0	0	0	687	779	1466

**TABLEAU RECAPITULATIF DE L'UNIVERSITE D'ANTANANARIVO**

Etablissements	ANNEE D'ETUDE																				
	L1			L2			L3			M1			M2			6è			7e		
	M	F	S/T	M	F	S/T	M	F	S/T	M	F	S/T	M	F	S/T	M	F	S/T	M	F	S/T
FAC. SCIENCES	1 326	775	2 101	558	383	941	441	270	711	377	213	590	286	186	472			0			0
FAC.D.E.G.S.	2 447	2 364	4 811	1 026	1 165	2 191	806	943	1 749	505	610	1 115	137	179	316			0			0
FAC.MEDECINE	746	795	1 541	173	211	384	186	201	387	194	218	412	186	196	382	207	191	398	108	126	234
FAC.LETTRES	936	1 608	2 544	391	803	1 194	333	586	919	123	156	279	175	215	390			0	175	215	390
E.S.S.AGRO.	40	60	100	52	47	99	45	54	99	58	67	125	60	63	123			0	0	0	0
E.S POLYTECHNIQUE	222	97	319	241	67	308	275	99	374	316	112	428	437	154	591			0			0
E.S POLYTECHNIQUE Soavinandriana Itasy	35	11	46	0	0	0	11	1	12	7	11	18	0	0	0	0	0	0			
ECOLE NORMALE SUPERIEURE	218	213	431	157	199	356	165	174	339	71	75	146	76	118	194			0			0
<b>TOTAL</b>	<b>5 970</b>	<b>5 923</b>	<b>11 893</b>	<b>2 598</b>	<b>2 875</b>	<b>5 473</b>	<b>2 262</b>	<b>2 328</b>	<b>4 590</b>	<b>1 651</b>	<b>1 462</b>	<b>3 113</b>	<b>1 357</b>	<b>1 111</b>	<b>2 468</b>	<b>207</b>	<b>191</b>	<b>398</b>	<b>283</b>	<b>341</b>	<b>624</b>



## TABLEAU RECAPITULATIF DE L'UNIVERSITE D'ANTANANARIVO (suite)

Etablissements	ANNEE D'ETUDE						TOTAL		
	8è			Doctorat			M	F	S/T
	M	F	S/T	M	F	S/T			
FAC. SCIENCES			0	0	0	0	2 988	1 827	4 815
FAC.D.E.G.S.			0	74	53	127	4 995	5 314	10 309
FAC.MEDECINE	129	128	257	246	182	428	2 175	2 248	4 423
FAC.LETTRES			0	0	0	0	1 958	3 368	5 326
E.S.S.AGRONOMIE			0	0	0	0	255	291	546
E.S POLYTECHNIQUE			0	13	6	19	1 504	535	2 039
E.S POLYTECHNIQUE Soavinandrina Itasy							53	23	76
ECOLE NORMALE SUPERIEURE			0	0	0	0	687	779	1 466
<b>TOTAL</b>	<b>129</b>	<b>128</b>	<b>257</b>	<b>333</b>	<b>241</b>	<b>574</b>	<b>14 615</b>	<b>14 385</b>	<b>29 000</b>

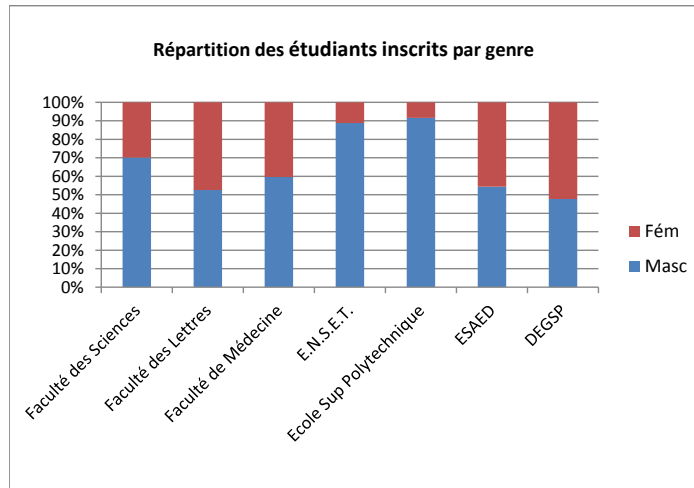
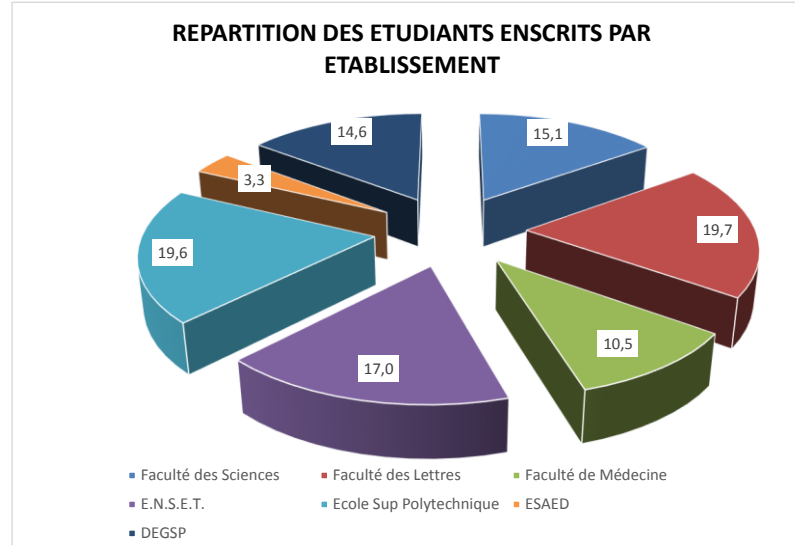
## REPARTITION DES ETUDIANTS INSCRITS PAR UNIVERSITE AU TITRE DE L'ANNEE 2017-2018

( Toutes nationalités confondues)

### FORMATION DE TYPE ACADEMIQUE ET FILIERES LONGUES

#### UNIVERSITE NORD ANTSIRANANA

Etablissements	Masculin	Féminin	TOTAL
Faculté des Sciences	534	228	762
Faculté des Lettres	524	473	997
Faculté de Médecine	317	215	532
E.N.S.E.T	764	96	860
Ecole Sup Polytechnique	909	83	992
ESAED	92	77	169
DEGSP	352	386	738
<b>Université Nord Antsiranana</b>	<b>3 492</b>	<b>1 558</b>	<b>5 050</b>



La formation académique des établissements (Facultés des Sciences, Lettres et Sciences humaines, Economie, de Gestion et Sciences Politiques) et celle des filières longues (Ecole Supérieure Polytechnique, ENSET, Faculté de Médecine) de l'Université Nord d' Antsiranana ont enregistré **5 050** étudiants inscrits au titre de l'année **2017-2018**; cet effectif a été de **4 853** en 2016-2017, soit une augmentation de **4,1%**. La Faculté des Lettres et l'Ecole Supérieure Polytechnique accapare les **39,4%** des étudiants inscrits. Le sexe masculin occupe les **69,1%** de l'ensemble des étudiants inscrits à l'Université Nord Antsiranana.

## ETABLISSEMENTS DE FORMATION ACADEMIQUE ET DE FILIERES LONGUES

## UNIVERSITE : NORD ANTSIRANANA

## FACULTE DES SCIENCES

FILIERE	ANNEE D'ETUDE																		TOTAL		
	L1			L2			L3			M1			M2			DOCTORAT					
	M	F	S/T	M	F	S/T	M	F	S/T	M	F	S/T	M	F	S/T	M	F	S/T	M	F	S/T
Physique-Chimie	120	15	135	63	12	75	19	7	26	56	14	70	59	17	76			0	317	65	382
Sciences de la Nature et de l'Environnement	76	34	110	40	33	73	20	22	42	41	21	62	40	53	93			0	217	163	380
S/T	196	49	245	103	45	148	39	29	68	97	35	132	99	70	169	0	0	0	534	228	762

## FACULTE DE MEDECINE

FILIERE	ANNEE D'ETUDE																								total		
	1è			2è			3è			4è			5e			6e			7e			8e					
	M	F	S/T	M	F	S/T	M	F	S/T	M	F	S/T	M	F	S/T	M	F	S/T	M	F	S/T	M	F	S/T	M	F	S/T
Médecine humaine	167	121	288	29	21	50	30	20	50	28	13	41	17	10	27	20	10	30	26	20	46			0	317	215	532
S/T	167	121	288	29	21	50	30	20	50	28	13	41	17	10	27	20	10	30	26	20	46			0	317	215	532

## ESAED

FILIERE	ANNEE D'ETUDE																		TOTAL		
	L1			L2			L3			M1			M2			DOCTORAT					
	M	F	S/T	M	F	S/T	M	F	S/T	M	F	S/T	M	F	S/T	M	F	S/T	M	F	S/T
Science en Agronomies et Environnement	35	41	76	30	23	53	27	13	40			0			0			0	92	77	169
S/T	35	41	76	30	23	53	27	13	40	0	0	0	0	0	0	0	0	0	92	77	169

## FACULTE DES LETTRES ET SCIENCES HUMAINES

FILIÈRE	ANNEE D'ETUDE																		TOTAL		
	L1			L2			L3			M1			M2			DOCTORAT					
	M	F	S/T	M	F	S/T	M	F	S/T	M	F	S/T	M	F	S/T	M	F	S/T	M	F	S/T
lettres, langues et communication	115	110	225	35	51	86	29	35	64			0			0			0	179	196	375
Langues appliquées au tourisme	24	29	53	22	16	38	22	13	35			0			0			0	68	58	126
Géographie	105	86	191	81	68	149	41	26	67			0			0			0	227	180	407
Histoire				31	17	48													31	17	48
Enseignement commun			0			0			0	16	15	31			0			0	16	15	31
Littérature et intertextualité / Sciences du langage			0			0			0			0	3	7	10			0	3	7	10
S/T	244	225	469	169	152	321	92	74	166	16	15	31	3	7	10	0	0	0	524	473	997

## ECOLE NORMALE SUPERIEURE POUR L'ENSEIGNEMENT TECHNIQUE (ENSET)

FILIÈRE	ANNEE D'ETUDE																		TOTAL		
	L1			L2			L3			M1			M2			DOCTORAT					
	M	F	S/T	M	F	S/T	M	F	S/T	M	F	S/T	M	F	S/T	M	F	S/T	M	F	S/T
Base pédagogique	258	42	300			0			0			0			0				258	42	300
Math-Informatique			0	60	12	72	63	8	71	43	3	46	30	6	36				196	29	225
Génie Electrique			0	36	5	41	50	4	54	36	2	38	20	1	21				142	12	154
Génie mécanique			0	36	2	38	37	2	39	8	0	8	12	1	13				93	5	98
Génie Civil			0	32	3	35	27	5	32	16	0	16			0				75	8	83
S/T	258	42	300	164	22	186	177	19	196	103	5	108	62	8	70	0	0	0	764	96	860

## ECOLE SUPERIEURE POLYTECHNIQUE

FILIERE	ANNEE D'ETUDE																		TOTAL		
	L1			L2			L3			M1			M2			DOCTORAT					
	M	F	S/T	M	F	S/T	M	F	S/T	M	F	S/T	M	F	S/T	M	F	S/T	M	F	S/T
Tronc commun	293	22	315			0			0			0			0			0	293	22	315
Génie Civil			0	35	6	41	23	5	28	45	4	49	26	6	32			0	129	21	150
Genie Electrique			0	79	7	86	39	1	40	35	0	35	33	2	35			0	186	10	196
Génie Mécanique			0	54	4	58	57	2	59	27	2	29	30	0	30			0	168	8	176
Hydraulique Energétique			0			0	0	0	0	20	2	22	17	1	18			0	37	3	40
STIC			0			0	31	5	36	36	7	43	29	7	36			0	96	19	115
S/T	293	22	315	168	17	185	150	13	163	163	15	178	135	16	151	0	0	0	909	83	992

## Faculté de Droit, Economie, Gestion et Sciences Sociales

FILIERE	ANNEE D'ETUDE																		TOTAL		
	L1			L2			L3			M1			M2			DOCTORAT					
	M	F	S/T	M	F	S/T	M	F	S/T	M	F	S/T	M	F	S/T	M	F	S/T	M	F	S/T
Sciences de gestion	74	85	159	31	40	71	24	33	57	20	36	56	30	26	56			0	179	220	399
Droit et Sciences politiques	58	71	129	15	24	39	16	29	45			0			0			0	89	124	213
Sciences économiques	59	28	87	25	14	39			0			0			0			0	84	42	126
S/T	191	184	375	71	78	149	40	62	102	20	36	56	30	26	56	0	0	0	352	386	738

## TABLEAU RECAPITULATIF DE L'UNIVERSITE NORD ANTSIRANANA

Etablissements	ANNEE D'ETUDE																					TOTAL		
	L1			L2			L3			M1			M2			6ème A			7ème A					
	M	F	S/T	M	F	S/T	M	F	S/T	M	F	S/T	M	F	S/T	M	F	S/T	M	F	S/T	M	F	S/T
<b>FACULTE DES SCIENCES</b>	196	49	<b>245</b>	103	45	<b>148</b>	39	29	<b>68</b>	97	35	<b>132</b>	99	70	<b>169</b>	0	0	<b>0</b>			<b>0</b>	<b>534</b>	<b>228</b>	<b>762</b>
<b>FACULTE DE MEDECINE</b>	167	121	288	29	21	50	30	20	50	28	13	41	17	10	27	20	10	30	26	20	46	<b>317</b>	<b>215</b>	<b>532</b>
<b>ESAED</b>	35	41	76	30	23	53	27	13	40	0	0	0	0	0	0							<b>92</b>	<b>77</b>	<b>169</b>
<b>FACULTE DES LETTRES</b>	244	225	469	169	152	321	92	74	166	16	15	31	3	7	10	0	0	<b>0</b>			<b>0</b>	<b>524</b>	<b>473</b>	<b>997</b>
<b>E.N.S.E.T.</b>	258	42	<b>300</b>	164	22	<b>186</b>	177	19	<b>196</b>	103	5	<b>108</b>	62	8	<b>70</b>							<b>764</b>	<b>96</b>	<b>860</b>
<b>E.S.POLYTECHNIQUE</b>	293	22	<b>315</b>	168	17	<b>185</b>	150	13	<b>163</b>	163	15	<b>178</b>	135	16	<b>151</b>							<b>909</b>	<b>83</b>	<b>992</b>
<b>FAC. ECONOMIE, GESTION ET SCIENCES POLITIQUES</b>	191	184	<b>375</b>	71	78	<b>71</b>	40	62	<b>57</b>	20	36	56	30	26	56							<b>352</b>	<b>386</b>	<b>738</b>
<b>TOTAL</b>	<b>1 384</b>	<b>684</b>	<b>2 068</b>	<b>734</b>	<b>358</b>	<b>1 014</b>	<b>555</b>	<b>230</b>	<b>740</b>	<b>427</b>	<b>119</b>	<b>546</b>	<b>346</b>	<b>137</b>	<b>483</b>	<b>20</b>	<b>10</b>	<b>30</b>	<b>26</b>	<b>20</b>	<b>46</b>	<b>3 492</b>	<b>1 558</b>	<b>5 050</b>

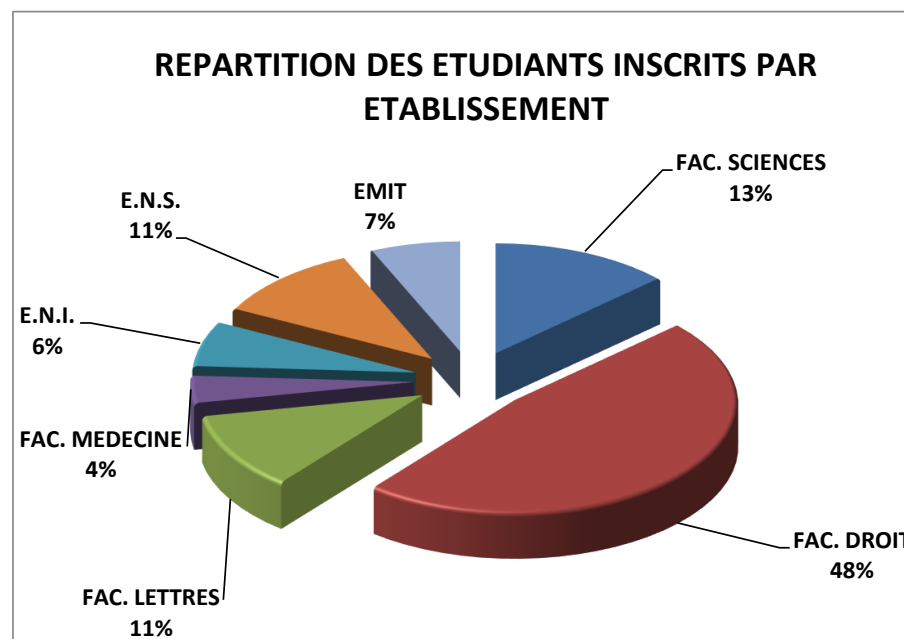
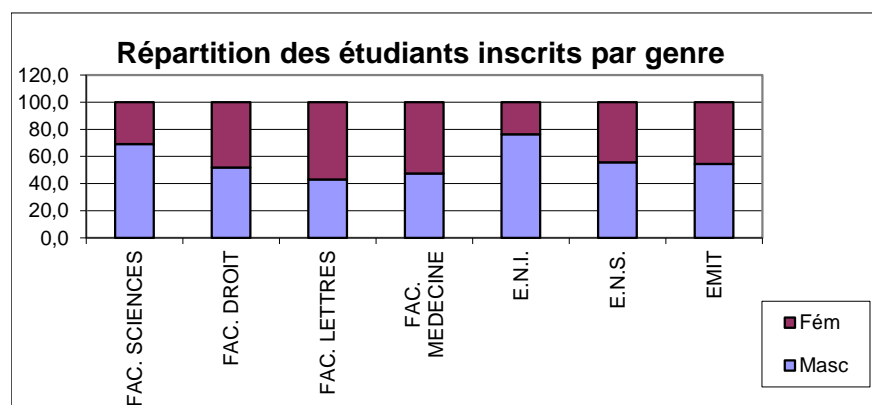
## REPARTITION DES ETUDIANTS INSCRITS PAR UNIVERSITE AU TITRE DE L'ANNEE 2017 -2018

(Toutes nationalités confondues)

### FORMATION DE TYPE ACADEMIQUE ET FILIERES LONGUES

#### UNIVERSTE DE FIANARANTSOA

Etablissements	Masculin	Féminin	TOTAL
FAC. SCIENCES	1 594	715	2 309
FAC. DROIT	4 340	4 012	8 352
FAC. LETTRES	841	1 115	1 956
FAC. MEDECINE	329	363	692
E.N.I	877	272	1 149
E.N.S	1 068	852	1 920
EMIT	626	525	1 151
<b>Université de Fianarantsoa</b>	<b>9 675</b>	<b>7 854</b>	<b>17 529</b>



La formation de type académique dans les établissements (Facultés de Droit - Economie - Gestion- Sciences sociales, Sciences, Lettres) et celle des filières longues de l'Université de Fianarantsoa ( ENI, ENS, Faculté de Médecine, EMIT) ont enregistré **17 529** étudiants inscrits au titre de l'année **2017-2018** si cet effectif a été de 15 729 en 2016-2017 , soit une augmentation de 11,4%. La Faculté de Droit, Economie, Gestion et Sciences sociales accapare 47,6% des étudiants inscrits. Le sexe masculin représente les 55,2% de l'ensemble de l'Université de Fianarantsoa.

## FORMATION ACADEMIQUE ET FILIERES LONGUES

### UNIVERSITE : FIANARANTSOA

#### FACULTE DES SCIENCES

FILIERE	ANNEE D'ETUDES																		TOTAL		
	L1			L2			L3			M1			M2			Doctorat					
	M	F	S/T	M	F	S/T	M	F	S/T	M	F	S/T	M	F	S/T	M	F	S/T	M	F	S/T
<b>Mathématiques et applications</b>	273	88	<b>361</b>	49	9	<b>58</b>	54	4	<b>58</b>	35	5	<b>40</b>	26	5	<b>31</b>			<b>0</b>	<b>437</b>	<b>111</b>	<b>548</b>
<b>Physique - Chimie</b>	224	56	<b>280</b>	49	22	<b>71</b>	41	16	<b>57</b>	48	23	<b>71</b>	29	15	<b>44</b>	0	0	<b>0</b>	<b>391</b>	<b>132</b>	<b>523</b>
<b>MISS</b>	301	82	<b>383</b>	36	14	<b>50</b>	53	16	<b>69</b>	33	8	<b>41</b>	29	11	<b>40</b>			<b>0</b>	<b>452</b>	<b>131</b>	<b>583</b>
<b>Sciences de la vie</b>	194	214	<b>408</b>	68	73	<b>141</b>			<b>0</b>	32	26	<b>58</b>	20	28	<b>48</b>			<b>0</b>	<b>314</b>	<b>341</b>	<b>655</b>
<b>S/T</b>	<b>992</b>	<b>440</b>	<b>1 432</b>	<b>202</b>	<b>118</b>	<b>320</b>	<b>148</b>	<b>36</b>	<b>184</b>	<b>148</b>	<b>62</b>	<b>210</b>	<b>104</b>	<b>59</b>	<b>163</b>	<b>0</b>	<b>0</b>	<b>0</b>	<b>1 594</b>	<b>715</b>	<b>2 309</b>

#### FACULTE DE DROIT, D'ECONOMIE, DE GESTION ET DES SCIENCES SOCIALES

FILIERE	ANNEE D'ETUDE																		TOTAL		
	L1			L2			L3			M1			M2			Doctorat					
	M	F	S/T	M	F	S/T	M	F	S/T	M	F	S/T	M	F	S/T	M	F	S/T	M	F	S/T
<b>Droit</b>	619	620	<b>1 239</b>	307	363	<b>670</b>	154	160	<b>314</b>	63	77	<b>140</b>	0	0	<b>0</b>			<b>0</b>	<b>1 143</b>	<b>1 220</b>	<b>2 363</b>
<b>Sciences Sociales</b>	564	568	<b>1 132</b>	253	274	<b>527</b>	192	196	<b>388</b>	105	102	<b>207</b>	0	0	<b>0</b>			<b>0</b>	<b>1 114</b>	<b>1 140</b>	<b>2 254</b>
<b>Eco-Gestion</b>	1 048	788	<b>1 836</b>	501	378	<b>879</b>	370	346	<b>716</b>	164	140	<b>304</b>	0	0	<b>0</b>			<b>0</b>	<b>2 083</b>	<b>1 652</b>	<b>3 735</b>
<b>S/T</b>	<b>2 231</b>	<b>1 976</b>	<b>4 207</b>	<b>1 061</b>	<b>1 015</b>	<b>2 076</b>	<b>716</b>	<b>702</b>	<b>1 418</b>	<b>332</b>	<b>319</b>	<b>651</b>	<b>0</b>	<b>0</b>	<b>0</b>	<b>0</b>	<b>0</b>	<b>0</b>	<b>4 340</b>	<b>4 012</b>	<b>8 352</b>



**FACULTE DES LETTRES**

FILIÈRE	ANNÉE D'ÉTUDE															TOTAL		
	L1			L2			L3			M1			M2			M	F	S/T
	M	F	S/T	M	F	S/T	M	F	S/T	M	F	S/T	M	F	S/T			
Civilisation et Langue Appliquée - CILA	142	250	392	85	126	211	37	82	119			0			0	264	458	722
Histoire et Anthropologie - HA	236	295	531	85	70	155	44	52	96			0			0	365	417	782
GEOGRAPHIE ET DEVELOPPEMENT DURABLE	132	149	281			0			0			0			0	132	149	281
Communication			0			0			0	12	31	43	9	10	19	21	41	62
Langues et monde du travail			0			0			0	5	6	11	6	4	10	11	10	21
Histoire, Civilisations comparées, Anthropologie			0			0			0	33	32	65	15	8	23	48	40	88
<b>S/T</b>	<b>510</b>	<b>694</b>	<b>1 204</b>	<b>170</b>	<b>196</b>	<b>366</b>	<b>81</b>	<b>134</b>	<b>215</b>	<b>50</b>	<b>69</b>	<b>119</b>	<b>30</b>	<b>22</b>	<b>52</b>	<b>841</b>	<b>1 115</b>	<b>1 956</b>

**FACULTE DE MEDECINE**

FILIÈRE	ANNÉE D'ÉTUDES																				
	1 <sup>è</sup>			2 <sup>è</sup>			3 <sup>è</sup>			4 <sup>è</sup>			5 <sup>è</sup>			6 <sup>e</sup>			7 <sup>e</sup>		
	M	F	S/T	M	F	S/T	M	F	S/T	M	F	S/T	M	F	S/T	M	F	S/T	M	F	S/T
Médecine Humaine	119	159	278	49	31	80	42	37	79	30	30	60	33	34	67	17	25	42	15	18	33
ODONTOSTOMATOLOGIE	5	8	13			0			0			0			0			0			0
<b>S/T</b>	<b>124</b>	<b>167</b>	<b>291</b>	<b>49</b>	<b>31</b>	<b>80</b>	<b>42</b>	<b>37</b>	<b>79</b>	<b>30</b>	<b>30</b>	<b>60</b>	<b>33</b>	<b>34</b>	<b>67</b>	<b>17</b>	<b>25</b>	<b>42</b>	<b>15</b>	<b>18</b>	<b>33</b>

FILIÈRE	ANNÉE D'ÉTUDES			TOTAL		
	8 <sup>e</sup>					
	M	F	S/T	M	F	S/T
Médecine Humaine	19	21	40	324	355	679
ODONTOSTOMATOLOGIE	0	0	0	5	8	13
<b>S/T</b>	<b>19</b>	<b>21</b>	<b>40</b>	<b>329</b>	<b>363</b>	<b>692</b>

**ECOLE NATIONALE D'INFORMATIQUE (E.N.I.)**

FILIERE	ANNEE D'ETUDE															TOTAL		
	L1			L2			L3			M1			M2					
	M	F	S/T	M	F	S/T	M	F	S/T	M	F	S/T	M	F	S/T	M	F	S/T
<b>Informatique (génie logiciel et base de données Générale)</b>	69	23	<b>92</b>	64	14	<b>78</b>	42	15	<b>57</b>	52	20	<b>72</b>	52	10	<b>62</b>	<b>279</b>	<b>82</b>	<b>361</b>
<b>Informatique (administration système et réseau)</b>	19	9	<b>28</b>	15	8	<b>23</b>	32	6	<b>38</b>	15	9	<b>24</b>	15	7	<b>22</b>	<b>96</b>	<b>39</b>	<b>135</b>
<b>Informatique Générale</b>	91	33	<b>124</b>	110	27	<b>137</b>	101	34	<b>135</b>	105	22	<b>127</b>	95	35	<b>130</b>	<b>502</b>	<b>151</b>	<b>653</b>
<b>S/T</b>	<b>179</b>	<b>65</b>	<b>244</b>	<b>189</b>	<b>49</b>	<b>238</b>	<b>175</b>	<b>55</b>	<b>230</b>	<b>172</b>	<b>51</b>	<b>223</b>	<b>162</b>	<b>52</b>	<b>214</b>	<b>877</b>	<b>272</b>	<b>1 149</b>

**ECOLE NORMALE SUPERIEURE (E.N.S.)**

FILIERE	ANNEE D'ETUDE																				
	L1			L2			L3			M1			M2			6è			TOTAL		
	M	F	S/T	M	F	S/T	M	F	S/T	M	F	S/T	M	F	S/T	M	F	S/T	M	F	S/T
<b>Sciences et Technologies - FI</b>	80	81	<b>161</b>	77	62	<b>139</b>	58	56	114	60	51	111	39	54	93			0	314	304	<b>618</b>
<b>Sciences et Technologies - FC</b>	108	50	158			0			0			0			0			0	108	50	<b>158</b>
<b>Sciences de l'Education - FI</b>	88	88	176	93	92	185	62	64	<b>126</b>			0	60	49	<b>109</b>			0	303	293	<b>596</b>
<b>Sciences de l'Education - FC</b>	103	50	153			0			0	140	93	<b>233</b>	100	62	<b>162</b>			0	343	205	<b>548</b>
<b>S/T</b>	<b>379</b>	<b>269</b>	<b>648</b>	<b>170</b>	<b>154</b>	<b>324</b>	<b>120</b>	<b>120</b>	<b>240</b>	<b>200</b>	<b>144</b>	<b>344</b>	<b>199</b>	<b>165</b>	<b>364</b>	<b>0</b>	<b>0</b>	<b>0</b>	<b>1 068</b>	<b>852</b>	<b>1 920</b>

**ECOLE DE MANAGEMENT ET D'INNOVATION TECHNOLOGIQUES (EMIT)**

FILIERE	ANNEE D'ETUDE																				
	L1			L2			L3			M1			M2			6è			TOTAL		
	M	F	S/T	M	F	S/T	M	F	S/T	M	F	S/T	M	F	S/T	M	F	S/T	M	F	S/T
<b>Management</b>	104	136	<b>240</b>	71	119	<b>190</b>	57	58	<b>115</b>	28	47	<b>75</b>	1	25	<b>26</b>			0	<b>261</b>	<b>385</b>	<b>646</b>
<b>Informatique</b>	134	35	<b>169</b>	94	40	<b>134</b>	55	19	<b>74</b>	46	21	<b>67</b>	36	25	<b>61</b>			0	<b>365</b>	<b>140</b>	<b>505</b>
<b>S/T</b>	<b>238</b>	<b>171</b>	<b>409</b>	<b>165</b>	<b>159</b>	<b>324</b>	<b>112</b>	<b>77</b>	<b>189</b>	<b>74</b>	<b>68</b>	<b>142</b>	<b>37</b>	<b>50</b>	<b>87</b>	<b>0</b>	<b>0</b>	<b>0</b>	<b>626</b>	<b>525</b>	<b>1 151</b>

## TABLEAU RECAPITULATIF DE L'UNIVERSITE DE FIANARANTSOA

Etablissements	ANNEE D'ETUDES																	
	L1			L2			L3			M1			M2			6 ème		
	M	F	S/T	M	F	S/T	M	F	S/T	M	F	S/T	M	F	S/T	M	F	S/T
FAC. SCIENCES	992	440	1 432	202	118	320	148	36	184	148	62	210	104	59	163			0
FAC. DROIT	2 231	1 976	4 207	1 061	1 015	2 076	716	702	1 418	332	319	651	0	0	0			0
FAC. LETTRES	510	694	1 204	170	196	366	81	134	215	50	69	119	30	22	52			0
FAC. MEDECINE	124	167	291	49	31	80	42	37	79	30	30	60	33	34	67	17	25	42
E.N.I.	179	65	244	189	49	238	175	55	230	172	51	223	162	52	214			0
E.N.S.	379	269	648	170	154	324	120	120	240	200	144	344	199	165	364			0
EMIT	238	171	409	165	159	324	112	77	189	74	68	142	37	50	87			0
<b>TOTAL</b>	<b>4 653</b>	<b>3 782</b>	<b>8 435</b>	<b>2 006</b>	<b>1 722</b>	<b>3 728</b>	<b>1 394</b>	<b>1 161</b>	<b>2 555</b>	<b>1 006</b>	<b>743</b>	<b>1 749</b>	<b>565</b>	<b>382</b>	<b>947</b>	<b>17</b>	<b>25</b>	<b>42</b>

## TABLEAU RECAPITULATIF DE L'UNIVERSITE DE FIANARANTSOA (SUITE)

Etablissements	ANNEE D'ETUDES			Total		
	Doctorat					
	M	F	S/T	M	F	S/T
FAC. SCIENCES	0	0	0	1 594	715	2 309
FAC. DROIT			0	4 340	4 012	8 352
FAC. LETTRES			0	841	1 115	1 956
FAC. MEDECINE	34	39	73	329	363	692
E.N.I.			0	877	272	1 149
E.N.S.			0	1 068	852	1 920
EMIT			0	626	525	1 151
<b>TOTAL</b>	<b>34</b>	<b>39</b>	<b>73</b>	<b>9 675</b>	<b>7 854</b>	<b>17 529</b>

## REPARTITION DES ETUDIANTS INSCRITS PAR UNIVERSITE AU TITRE DE L 'ANNEE 2017-2018

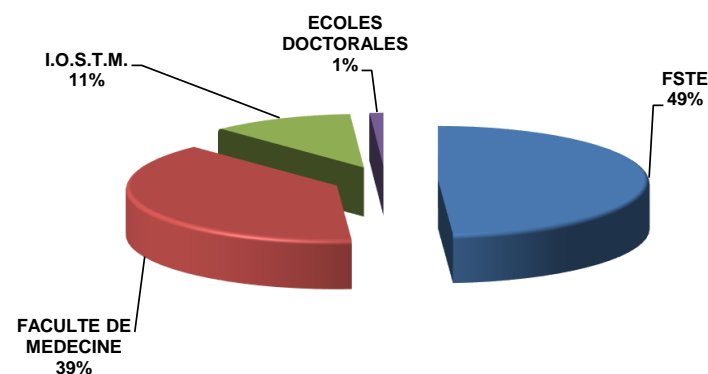
(Toutes nationalités confondues)

### FORMATION ACADEMIQUE ET FILIERES LONGUES

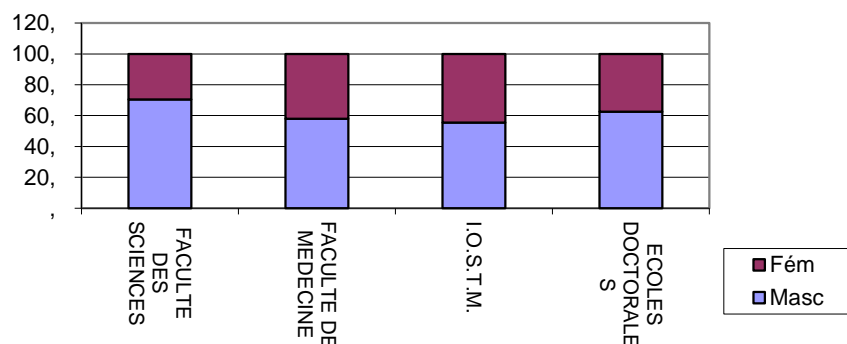
#### UNIVERSTE DE MAHAJANGA

Etablissements	Masculin	Féminin	TOTAL
FSTE	1 031	431	1 462
FACULTE DE MEDECINE	676	489	1 165
I.O.S.T.M.	184	148	332
ECOLEES DOCTORALES	20	12	32
université de Mahajanga	1 911	1 080	2 991

#### REPARTITION DES ETUDIANTS INSCRITS PAR ETABLISSEMENT



#### Répartition des étudiants inscrits par genre



La formation académique de la Faculté des Sciences et les filières longues de la Faculté de médecine et de l'IOSTM et l'UGM de l'Université de Mahajanga ont enregistré **2 991** étudiants inscrits au titre de l'année universitaire **2017-2018**, si cet effectif a été de 2 997 en 2016-2017, il y a une diminution de 6 unités par rapport à l'année précédente. La faculté des sciences accapare 48,9% des étudiants inscrits. La répartition par genre à l'Université de Mahajanga est de 36,1% pour le sexe féminin et 63,9% pour le sexe masculin.

## FORMATION ACADEMIQUE ET FILIERES LONGUES

## UNIVERSITE : MAHAJANGA

## FSTE

FILIERE	ANNEE D'ETUDE																		TOTAL		
	L1			L2			L3			M1			M2			DOCTORAT (EDEN)					
	M	F	S/T	M	F	S/T	M	F	S/T	M	F	S/T	M	F	S/T	M	F	S/T	M	F	S/T
Sciences Naturelles	354	125	479	226	91	317	144	52	196	149	68	217	150	91	241	8	4	12	1 031	431	1 462

## EDGVM

FILIERE	ANNEE D'ETUDE			TOTAL		
	DOCTORAT (EDGVM)					
	M	F	S/T	M	F	S/T
Valorisation Pharmacologique et cosmétique de la Biodiversité végétale et des Ressources Marines	5	7	12	5	7	12
Physiologie, Hygiène, Alimentation animale	2		2	2	0	2
Système hôte-parasite/Épidémiologie	1	1	2	1	1	2
Géoresources et développement durable	3	1	4	3	1	4
Biotechnologies Analytiques et impacts physiopathologiques des déchets, de l'environnement et de l'eau	9	3	12	9	3	12
S/T	20	12	32	20	12	32

## FACULTE DE MEDECINE

FILIERE	ANNEE D'ETUDE																					TOTAL		
	1è			2è			3è			4è			5è			6è			DOCTORAT (EDNES)					
	M	F	S/T	M	F	S/T	M	F	S/T	M	F	S/T	M	F	S/T	M	F	S/T	M	F	S/T	M	F	S/T
Médecine générale	243	224	467	82	58	140	98	44	142	63	23	86	60	45	105	55	32	87	0	0	0	601	426	1 027
Médecine Dentaire	63	53	116			0			0			0			0			0			0	63	53	116
Médecine Vétérinaire	12	10	22			0			0			0			0			0			0	12	10	22
S/T	318	287	605	82	58	140	98	44	142	63	23	86	60	45	105	55	32	87	0	0	0	676	489	1 165

## IOSTM

FILIERE	ANNEE D'ETUDE																		TOTAL		
	1è			2è			3è			4è			5è			6è					
	M	F	S/T	M	F	S/T	M	F	S/T	M	F	S/T	M	F	S/T	M	F	S/T	M	F	S/T
Dentaire -FI	0	0	0	25	24	49	23	20	43	17	16	33	10	19	29	15	10	25	90	89	179
Dentaire -FC			0			0			0	44	32	76	50	27	77			0	94	59	153
S/T	0	0	0	25	24	49	23	20	43	61	48	109	60	46	106	15	10	25	184	148	332

## TABLEAU RECAPITULATIF DE L'UNIVERSITE DE MAHAJANGA

Etablissements	ANNEE D'ETUDE																					TOTAL		
	L1			L2			L3			M1			M2			6è			doctorat					
	M	F	S/T	M	F	S/T	M	F	S/T	M	F	S/T	M	F	S/T	M	F	S/T	M	F	S/T	M	F	S/T
FACULTE DES SCIENCES	354	125	479	226	91	317	144	52	196	149	68	217	150	91	241				8	4	12	1 031	431	1 462
EDGVM																			20	12	32	20	12	32
FACULTE DE MEDECINE	318	287	605	82	58	140	98	44	142	63	23	86	60	45	105	55	32	87	0	0	0	676	489	1 165
I.O.S.T.M.	0	0	0	25	24	49	23	20	43	61	48	109	60	46	106	15	10	25				184	148	332
TOTAL	672	412	1 084	333	173	506	265	116	381	273	139	412	270	182	452	70	42	112	28	16	44	1 911	1 080	2 991

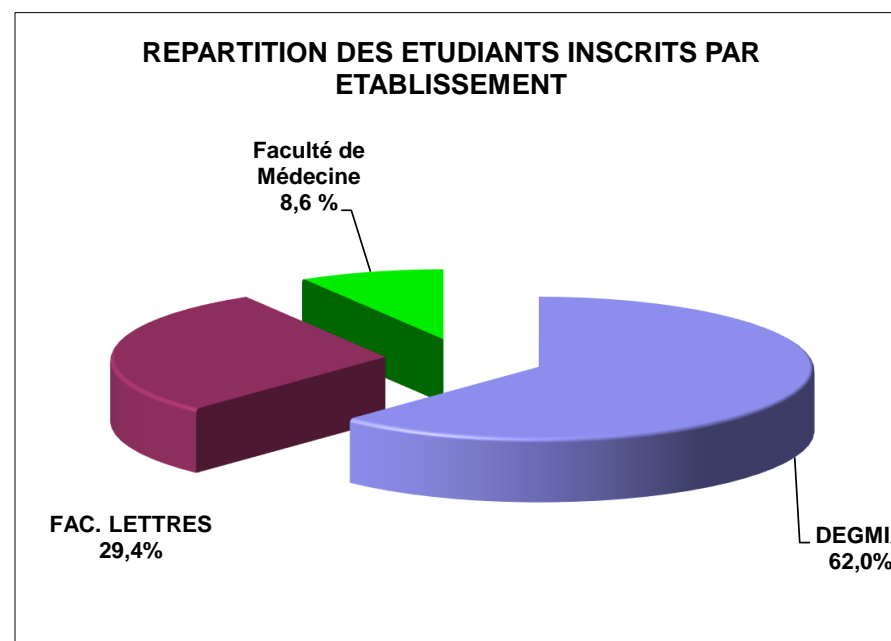
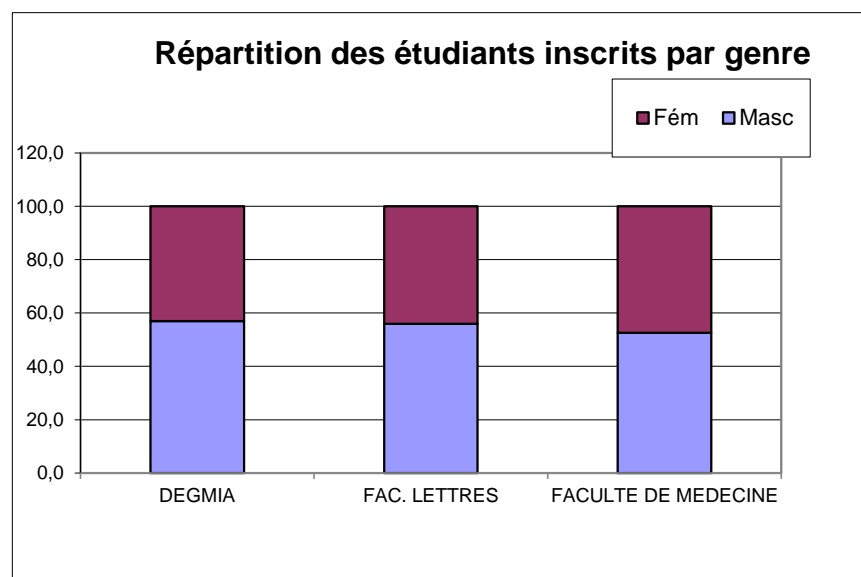
## REPARTITION DES ETUDIANTS INSCRITS PAR UNIVERSITE AU TITRE DE L 'ANNEE 2017-2018

( Toutes nationalités confondues)

### FORMATION ACADEMIQUE ET FILIERE LONGUE

#### UNIVERSTE DE TOAMASINA

Etablissements	Masculin	Féminin	TOTAL
DEGMIA	2 249	1 701	3 950
FACULTE DES LETTRES	1 046	823	1 869
FACULTE DE MEDECINE	288	260	548
université de Toamasina	3 583	2 784	6 367



La formation académique des établissements (Facultés d'Economie et de Gestion, Lettres et Sciences Humaines) et la formation longue (Faculté de Médecine) de l'Université de Toamasina a enregistré **6 367** étudiants inscrits au titre de l'année universitaire **2017-2018** si cet effectif a été de 6 906 en 2016-2017, soit une diminution de **7,8 %**. La Faculté de droit - économie-gestion accapare les **66,4%** des étudiants inscrits. Le sexe féminin occupe les **44,0 %** de l'ensemble dans l'Université de Toamasina.

**FORMATION ACADEMIQUE ET FILIERE LONGUE****UNIVERSITE : TOAMASINA****DEGMIA**

FILIERES	ANNEE D'ETUDE																				
	L1			L2			L3			M1			M2			6è			TOTAL		
	M	F	S/T	M	F	S/T	M	F	S/T	M	F	S/T	M	F	S/T	M	F	S/T	M	F	S/T
Economie	288	150	<b>438</b>	165	99	<b>264</b>	135	73	<b>208</b>	96	50	<b>146</b>			<b>0</b>			<b>0</b>	684	372	<b>1 056</b>
Gestion	420	349	<b>769</b>	147	130	<b>277</b>	92	110	<b>202</b>	54	49	<b>103</b>			<b>0</b>			<b>0</b>	713	638	<b>1 351</b>
Droit	221	270	<b>491</b>	95	83	<b>178</b>	104	133	<b>237</b>	108	133	<b>241</b>			<b>0</b>			<b>0</b>	528	619	<b>1 147</b>
Mathématiques, Informatique et Application	202	40	<b>242</b>	49	15	<b>64</b>	47	15	<b>62</b>	26	2	<b>28</b>			<b>0</b>			<b>0</b>	324	72	<b>396</b>
<b>S/T Fac.Eco.&amp; Gestion</b>	<b>1 131</b>	<b>809</b>	<b>1 940</b>	<b>456</b>	<b>327</b>	<b>783</b>	<b>378</b>	<b>331</b>	<b>709</b>	<b>284</b>	<b>234</b>	<b>518</b>	<b>0</b>	<b>0</b>	<b>0</b>	<b>0</b>	<b>0</b>	<b>0</b>	<b>2 249</b>	<b>1 701</b>	<b>3 950</b>

**FACULTE DES LETTRES ET SCIENCES HUMAINES**

FILIERES	ANNEE D'ETUDE															TOTAL		
	L1			L2			L3			M1			M2			M	F	S/T
	M	F	S/T	M	F	S/T	M	F	S/T	M	F	S/T	M	F	S/T	M	F	S/T
Philosophie	88	36	<b>124</b>	61	29	<b>90</b>	113	45	<b>158</b>	44	21	<b>65</b>	8	9	<b>17</b>	314	140	<b>454</b>
Histoire	82	62	<b>144</b>	42	39	<b>81</b>	88	49	<b>137</b>	20	13	<b>33</b>	8	6	<b>14</b>	240	169	<b>409</b>
Lettres Françaises	54	70	<b>124</b>	14	40	<b>54</b>	15	26	<b>41</b>	8	16	<b>24</b>			<b>0</b>	91	152	<b>243</b>
Géographie	155	154	<b>309</b>	90	77	<b>167</b>	57	35	<b>92</b>	24	17	<b>41</b>			<b>0</b>	326	283	<b>609</b>
Anthropologie	36	27	<b>63</b>	11	15	<b>26</b>			<b>0</b>			<b>0</b>			<b>0</b>	47	42	<b>89</b>
Langue et culture chinoise	28	37	<b>65</b>			<b>0</b>			<b>0</b>			<b>0</b>			<b>0</b>	28	37	<b>65</b>
<b>S/T Fac.Lettres</b>	<b>443</b>	<b>386</b>	<b>829</b>	<b>218</b>	<b>200</b>	<b>418</b>	<b>273</b>	<b>155</b>	<b>428</b>	<b>96</b>	<b>67</b>	<b>163</b>	<b>16</b>	<b>15</b>	<b>31</b>	<b>1 046</b>	<b>823</b>	<b>1 869</b>



**UNIVERSITE : TOAMASINA (suite)****FACULTE DE MEDECINE**

FILIERES	ANNEE D'ETUDE																				
	1è			2è			3è			4è			5è			6è			7e		
	M	F	S/T	M	F	S/T	M	F	S/T	M	F	S/T	M	F	S/T	M	F	S/T	M	F	S/T
Médecine humaine	79	72	151	40	40	80	42	34	76	35	28	63	19	19	38	25	14	39	15	19	34
<b>S/T Fac Médecine</b>	<b>79</b>	<b>72</b>	<b>151</b>	<b>40</b>	<b>40</b>	<b>80</b>	<b>42</b>	<b>34</b>	<b>76</b>	<b>35</b>	<b>28</b>	<b>63</b>	<b>19</b>	<b>19</b>	<b>38</b>	<b>25</b>	<b>14</b>	<b>39</b>	<b>15</b>	<b>19</b>	<b>34</b>

**FACULTE DE MEDECINE (SUITE)**

FILIERES	ANNEE D'ETUDE			TOTAL		
	8è					
	M	F	S/T	M	F	S/T
Médecine humaine	33	34	67	288	260	548
<b>S/T Fac Médecine</b>	<b>33</b>	<b>34</b>	<b>67</b>	<b>288</b>	<b>260</b>	<b>548</b>

## TABLEAU RECAPITULATIF DE L'UNIVERSITE DE TOAMASINA

Etablissements	ANNEE D'ETUDE																				
	L1			L2			L3			M1			M2			6è			7e		
	M	F	S/T	M	F	S/T	M	F	S/T	M	F	S/T	M	F	S/T	M	F	S/T	M	F	S/T
DEGMIA	1 131	809	1 940	456	327	783	378	331	709	284	234	518	0	0	0	0	0	0			0
FAC. LETTRES	443	386	829	218	200	418	273	155	428	96	67	163	16	15	31			0			0
FACULTE DE MEDECINE	79	72	151	40	40	80	42	34	76	35	28	63	19	19	38	25	14	39	15	19	34
TOTAL	1 653	1 267	2 920	714	567	1 281	693	520	1 213	415	329	744	35	34	69	25	14	39	15	19	34

## TABLEAU RECAPITULATIF DE L'UNIVERSITE DE TOAMASINA (SUITE)

Etablissements	ANNEE D'ETUDE			TOTAL		
	8è					
	M	F	S/T	M	F	S/T
FAC. DROIT/ECO/GEST.			0	2 249	1 701	3 950
FAC. LETTRES			0	1 046	823	1 869
FACULTE DE MEDECINE	0	0	0	255	226	481
TOTAL	0	0	0	3 550	2 750	6 300

## REPARTITION DES ETUDIANTS INSCRITS PAR UNIVERSITE AU TITRE DE L'ANNEE 2017-2018

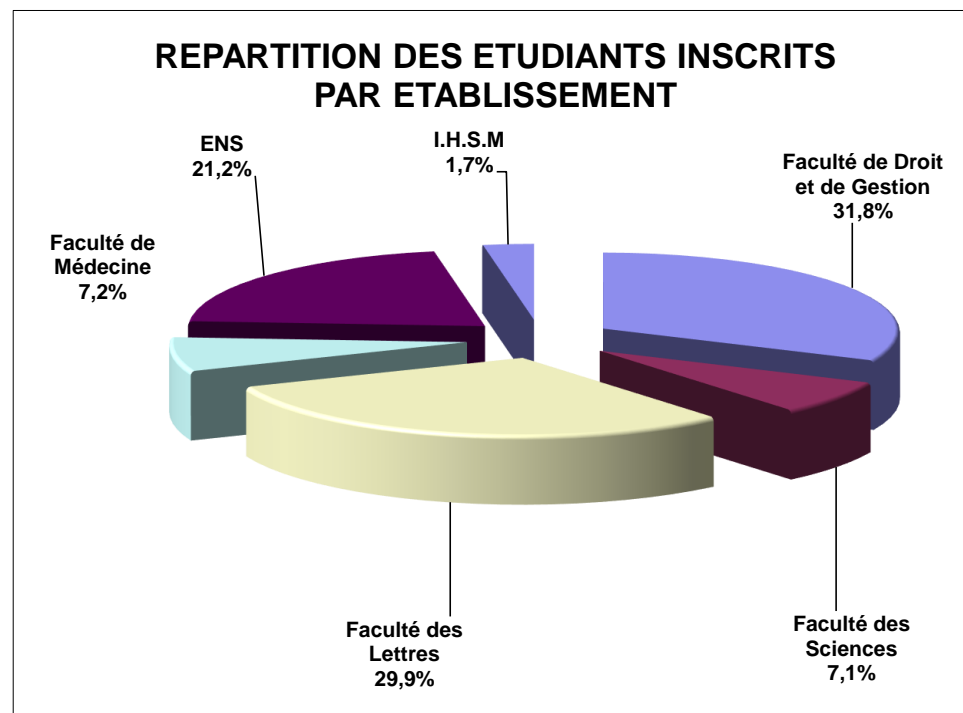
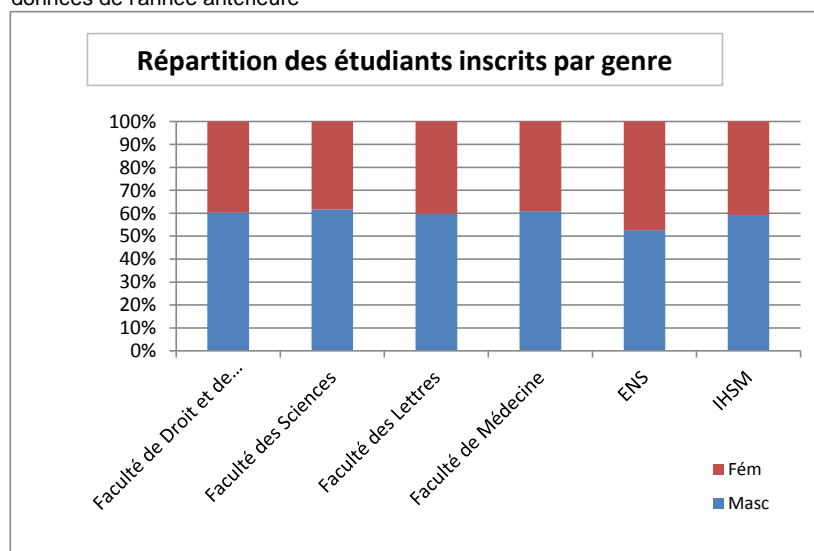
(Toutes nationalités confondues)

### FORMATION ACADEMIQUE ET FILIERES LONGUES

### UNIVERSITE DE TOLIARA

Etablissements	Masculin	Féminin	TOTAL
Faculté de Droit et de Gestion	1 347	887	2 234
Faculté des Sciences	309	192	501
Faculté des Lettres	1 258	845	2 103
Faculté de Médecine	307	197	504
ENS*	783	705	1 488
IHSM	116	80	196
<b>université de TOLIARA</b>	<b>4 120</b>	<b>2 906</b>	<b>7 026</b>

\* données de l'année antérieure



La formation académique des établissements (Facultés des Lettres et Sciences Humaines, Sciences, Droit et Gestion) et les filières longues ( ENS, IHSM, Faculté de Médecine ) de l'Université de Toliara ont enregistré **7 026** étudiants inscrits au titre de l'année universitaire **2017-2018** si cet effectif a été de 6 683 en 2016-2017 soit une augmentation de 5,1%  
La Faculté de Droit et de Gestion accapare les 31,8% des étudiants inscrits.  
La participation du sexe féminin à l'Université de Toliara est de 41,4% par rapport à l'ensemble.

## FORMATION ACADEMIQUE ET FILIERES LONGUES

### UNIVERSITE : TOLIARA

#### FACULTE DE GESTION. DE L'ECONOMIE, DE DROIT ET DE SOCIOLOGIE

FILIERE	ANNEE D'ETUDE																	
	L1			L2			L3			M1			M2			TOTAL		
	M	F	S/T	M	F	S/T	M	F	S/T	M	F	S/T	M	F	S/T	M	F	S/T
Droit	126	148	274	54	45	99	50	48	98	47	44	91	0	0	0	277	285	562
Gestion	351	227	578	180	123	303	133	63	196	141	73	214	0	0	0	805	486	1 291
Economie	148	62	210	99	38	137	18	16	34			0			0	265	116	381
<b>S/T Faculté de Droit &amp; Gestion</b>	<b>625</b>	<b>437</b>	<b>1 062</b>	<b>333</b>	<b>206</b>	<b>539</b>	<b>201</b>	<b>127</b>	<b>328</b>	<b>188</b>	<b>117</b>	<b>305</b>	<b>0</b>	<b>0</b>	<b>0</b>	<b>1 347</b>	<b>887</b>	<b>2 234</b>

#### FACULTE DES SCIENCES

FILIERE	ANNEE D'ETUDE																		TOTAL		
	L1			L2			L3			M1			M2			Doctorat					
	M	F	S/T	M	F	S/T	M	F	S/T	M	F	S/T	M	F	S/T	M	F	S/T	M	F	S/T
Physique-Chimie	24	9	33	8	14	22	7	4	11	13	3	16	34	3	37			0	86	33	119
Sciences et technologie	67	62	129	32	24	56	26	19	45	51	25	76	45	29	74	2	0	2	223	159	382
<b>S/T Fac.Sciences</b>	<b>91</b>	<b>71</b>	<b>162</b>	<b>40</b>	<b>38</b>	<b>78</b>	<b>33</b>	<b>23</b>	<b>56</b>	<b>64</b>	<b>28</b>	<b>92</b>	<b>79</b>	<b>32</b>	<b>111</b>	<b>2</b>	<b>0</b>	<b>2</b>	<b>309</b>	<b>192</b>	<b>501</b>

FILIÈRE	ANNEE D'ETUDE																		TOTAL		
	L1			L2			L3			M1			M2			Doctorat					
	M	F	S/T	M	F	S/T	M	F	S/T	M	F	S/T	M	F	S/T	M	F	S/T	M	F	S/T
Histoire	51	25	<b>76</b>	9	7	<b>16</b>	12	7	<b>19</b>	14	10	<b>24</b>	16	4	<b>20</b>			<b>0</b>	102	53	<b>155</b>
Géographie	213	156	<b>369</b>	100	62	<b>162</b>	78	46	<b>124</b>	37	22	<b>59</b>	31	19	<b>50</b>			<b>0</b>	459	305	<b>764</b>
Philosophie	43	20	<b>63</b>	41	16	<b>57</b>	69	31	<b>100</b>	29	10	<b>39</b>	29	6	<b>35</b>			<b>0</b>	211	83	<b>294</b>
Etudes Françaises et Francophones	26	35	<b>61</b>	15	14	<b>29</b>	9	7	<b>16</b>	3	10	<b>13</b>	7	7	<b>14</b>			<b>0</b>	60	73	<b>133</b>
Lettres Malagasy	145	102	<b>247</b>	29	47	<b>76</b>	69	78	<b>147</b>	26	34	<b>60</b>	25	22	<b>47</b>			<b>0</b>	294	283	<b>577</b>
Arts, lettres et sciences humaines	47	43	<b>90</b>	85	5	<b>90</b>			<b>0</b>			<b>0</b>			<b>0</b>			<b>0</b>	132	48	<b>180</b>
<b>S/T Fac.Lettres</b>	<b>525</b>	<b>381</b>	<b>906</b>	<b>279</b>	<b>151</b>	<b>430</b>	<b>237</b>	<b>169</b>	<b>406</b>	<b>109</b>	<b>86</b>	<b>195</b>	<b>108</b>	<b>58</b>	<b>166</b>	<b>0</b>	<b>0</b>	<b>0</b>	<b>1 258</b>	<b>845</b>	<b>2 103</b>

FACULTE DE MEDECINE

FILIÈRE	ANNEE D'ETUDE																				
	1è			2è			3è			4è			5è			6e			7e		
	M	F	S/T	M	F	S/T	M	F	S/T	M	F	S/T	M	F	S/T	M	F	S/T	M	F	S/T
Médecine Humaine	156	106	<b>262</b>	24	16	<b>40</b>	25	13	<b>38</b>	24	18	<b>42</b>	17	13	<b>30</b>	22	15	<b>37</b>	19	9	<b>28</b>
Médecine dentaire	4	1	<b>5</b>			<b>0</b>			<b>0</b>			<b>0</b>			<b>0</b>			<b>0</b>			<b>0</b>
<b>S/T Dpt Médecine</b>	<b>160</b>	<b>107</b>	<b>267</b>	<b>24</b>	<b>16</b>	<b>40</b>	<b>25</b>	<b>13</b>	<b>38</b>	<b>24</b>	<b>18</b>	<b>42</b>	<b>17</b>	<b>13</b>	<b>30</b>	<b>22</b>	<b>15</b>	<b>37</b>	<b>19</b>	<b>9</b>	<b>28</b>

FACULTE DE MEDECINE (SUITE)

FILIÈRE	ANNEE D'ETUDE			TOTAL		
	8è					
	M	F	S/T	M	F	S/T
Médecine Humaine	16	6	<b>22</b>	303	196	<b>499</b>
Médecine dentaire			<b>0</b>	4	1	<b>5</b>
<b>S/T Dpt Médecine</b>	<b>16</b>	<b>6</b>	<b>22</b>	<b>307</b>	<b>197</b>	<b>504</b>

## ECOLE NORMALE SUPERIEURE

FILIERE	ANNEE D'ETUDE															TOTAL		
	L1			L2			L3			M1			M2					
	M	F	S/T	M	F	S/T	M	F	S/T	M	F	S/T	M	F	S/T	M	F	S/T
Philosophie	32	34	66	19	13	32	19	10	29	43	23	66	35	13	48	148	93	241
Malagasy	25	44	69	14	27	41	19	15	34	17	52	69	30	43	73	105	181	286
Histoire Géographie	35	27	62	18	23	41	17	5	22	51	37	88	39	29	68	160	121	281
Sciences de la Vie et de la Terre	32	24	56	18	21	39	16	8	24	44	40	84	34	18	52	144	111	255
Physique chimie	39	9	48	29	4	33	12	2	14	28	2	30	0	0	0	108	17	125
sciences de l'éducation et			0	18	14	32	26	21	47	32	29	61	26	30	56	102	94	196
Français	7	52	59	5	23	28	4	13	17			0			0	16	88	104
<b>S/T ENS</b>	<b>170</b>	<b>190</b>	<b>360</b>	<b>121</b>	<b>125</b>	<b>246</b>	<b>113</b>	<b>74</b>	<b>187</b>	<b>215</b>	<b>183</b>	<b>398</b>	<b>164</b>	<b>133</b>	<b>297</b>	<b>783</b>	<b>705</b>	<b>1 488</b>

## IHSM

FILIERE	ANNEE D'ETUDE																		TOTAL		
	L1			L2			L3			M1			M2			Doctorat					
	M	F	S/T	M	F	S/T	M	F	S/T	M	F	S/T	M	F	S/T	M	F	S/T	M	F	S/T
Sciences marines	25	8	33	22	18	40	15	13	28	14	10	24	13	12	25	27	19	46	116	80	196

## TABLEAU RECAPITULATIF DE L'UNIVERSITE DE TOLIARA

Établissement	ANNEE D'ETUDE																					TOTAL		
	L1			L2			L3			M1			M2			6è			Doctorat					
	M	F	S/T	M	F	S/T	M	F	S/T	M	F	S/T	M	F	S/T	M	F	S/T	M	F	S/T	M	F	S/T
<b>Faculté de Droit et de Gestion</b>	625	437	1 062	333	206	539	201	127	328	188	117	305	0	0	0			0			0	1 347	887	<b>2 234</b>
<b>Faculté des Sciences</b>	91	71	162	40	38	78	33	23	56	64	28	92	79	32	111			0	2	0	2	309	192	<b>501</b>
<b>Faculté des Lettres</b>	525	381	906	279	151	430	237	169	406	109	86	195	108	58	166			0			0	1 258	845	<b>2 103</b>
<b>Faculté de Médecine</b>	160	107	267	24	16	40	25	13	38	24	18	42	17	13	30	22	15	37	19	9	28	291	191	<b>482</b>
<b>ENS</b>	170	190	360	121	125	246	113	74	187	215	183	398	164	133	297			0			0	783	705	<b>1 488</b>
<b>IHSM</b>	25	8	33	22	18	40	15	13	28	14	10	24	13	12	25			0	27	19	46	116	80	<b>196</b>
<b>TOTAL</b>	<b>1 596</b>	<b>1 194</b>	<b>2 790</b>	<b>819</b>	<b>554</b>	<b>1 373</b>	<b>624</b>	<b>419</b>	<b>1 043</b>	<b>614</b>	<b>442</b>	<b>1 056</b>	<b>381</b>	<b>248</b>	<b>629</b>	<b>22</b>	<b>15</b>	<b>37</b>	<b>48</b>	<b>28</b>	<b>76</b>	<b>4 104</b>	<b>2 900</b>	<b>7 004</b>

\* données de l'année antérieure

**REPARTITION DES ETUDIANTS INSCRITS PAR UNIVERSITE  
AU TITRE DE L 'ANNEE 2017-2018  
(Toutes nationalités confondues)**

**FILIERES COURTES /PROFESSIONNALISANTES**

ETABLISSEMENT	Filière	L1			L2			L3 (Licence professionnelle)			M1			M2 (Master professionnelle)			TOTAL		
		M	F	S/T	M	F	S/T	M	F	S/T	M	F	S/T	M	F	S/T	M	F	Total
Faculté des Sciences	ENTOAP	9	10	19	10	16	26	15	24	39			0			0	34	50	84
	GDINS			0			0			0	6	4	10	3	3	6	9	7	16
	MSTGG			0			0			0	21	4	25	19	12	31	40	16	56
	MISE			0			0			0	27	3	30	31	5	36	58	8	66
	LIPSS	56	2	58	47	8	55	29	10	39			0			0	132	20	152
	LIER	46	12	58	32	9	41	22	7	29			0			0	100	28	128
	MIER			0			0			0	32	12	44	22	7	29	54	19	73
	TND	20	10	30	19	6	25	3	3	6			0			0	42	19	61
	LIGCRR	31	9	40	27	7	34	20	9	29			0			0	78	25	103
	LISTE	20	18	38	28	22	50	19	11	30			0			0	67	51	118
	MISTE			0			0			0	13	25	38	21	9	30	34	34	68
	ACP	15	12	27	11	20	31	4	6	10	8	7	15			0	38	45	83
	LPST	26	21	47	23	21	44	24	17	41	10	16	26	10	16	26	93	91	184
	MISA			0			0	17	8	25	17	8	25	6	4	10	40	20	60
	ABE			0			0	11	22	33	5	11	16	4	5	9	20	38	58
PSEG	25	40	65	29	33	62	14	23	37			0			0	68	96	164	
Faculté D.E.G.S	FPTDS	118	202	320	83	165	248	104	138	242	10	27	37	10	32	42	325	564	889
Faculté des Lettres et Sciences Humaines (DIFP)	PLURILINGUISMES ET INTERCULTURELLES										19	25	44	18	71	89	37	96	133
	SCIENCES DU TOURISME			0			0	13	29	42	30	51	81	22	49	71	65	129	194
E.S.Polytechnique	BTP PROF	19	5	24	13	8	21	21	6	27	24	3	27	17	1	18	94	23	117
	ELECTRONIQUE PROF	21	3	24			0			0			0			0	21	3	24
	GENIE ELECTRIQUE PROF	19	5	24	19	1	20	20	5	25	23	2	25			0	81	13	94
	GENIE GEOLOGIQUE PROF	8	4	12	0	0	0	0	0	0			0			0	8	4	12
	GMI PROF	20	1	21	15	5	20	25	4	29	0	0	0	0	0	0	60	10	70
	GPCI PROF	10	14	24	0	0	0			0			0			0	10	14	24
	HYDRAULIQUE PROF	16	8	24			0			0			0			0	16	8	24



ETABLISSEMENT	Filière	L1			L2			L3 (Licence professionnelle)			M1			M2 (Master professionnelle)			TOTAL		
		M	F	S/T	M	F	S/T	M	F	S/T	M	F	S/T	M	F	S/T	M	F	Total
E.S Polytechnique (suite)	IGAT Prof	30	20	50	26	23	49	24	23	47	23	11	34	73	31	104	176	108	284
	IMIN PROF	20	5	25	19	20	39	13	9	22	14	1	15	7	10	17	73	45	118
	IPE PROF	13	7	20	14	7	21	21	9	30	15	4	19	0	0	0	63	27	90
	SIM PROF	11	5	16	18	11	29	17	10	27	10	1	11	15	6	21	71	33	104
	TELECOMMUNICATION PROF	25	4	29	22	5	27	21	5	26	17	5	22	19	5	24	104	24	128
	URBANISME PRO			0			0			0	10	1	11	11	4	15	21	5	26
E.S.Polytechnique Soavinandriana Itasy	Agriculture	28	20	48			0			0			0			0	28	20	48
	Energie renouvelable	17	9	26	25	11	36	13	3	16			0			0	55	23	78
	Génie civil	37	7	44			0			0			0			0	37	7	44
	Télécommunication	15	6	21			0			0			0			0	15	6	21
	Environnement	16	24	40	25	9	34	14	18	32			0			0	55	51	106
	Communication	17	21	38			0	2	7	9			0			0	19	28	47
	Génie minier	9	10	19	17	16	33	16	10	26			0			0	42	36	78
E.S.Polytechnique Vakinankaratra	Electronique	24	1	25			0			0			0			0	24	1	25
	Génie électrique	27	2	29			0			0			0			0	27	2	29
	GGEO	16	11	27			0			0			0			0	16	11	27
	GPCI	27	16	43			0			0			0			0	27	16	43
	IMIN	30	17	47			0			0			0			0	30	17	47
	SIM	19	5	24													19	5	24
	STI	11	12	23			0			0			0			0	11	12	23
	TELECOMMUNICATION	14	14	28			0			0			0			0	14	14	28
Faculté de Médecine	Paramédicaux	154	186	340	66	93	159	77	98	175			0				297	377	674
Université d'Antananarivo		1 039	778	1 817	588	516	1 104	579	514	1 093	334	221	555	308	270	578	2 848	2 299	5 147

ETABLISSEMENT	Filière	L1			L2			L3 (licence professionnelle)			M1			M2 (Master professionnelle)			TOTAL		
		M	F	S/T	M	F	S/T	M	F	S/T	M	F	S/T	M	F	S/T	M	F	Total
Faculté des Sciences	IUSES	50	85	135			0			0	15	5	20	16	4	20	81	94	175
Institut Supérieur en Administrations des Entreprises (ISAE)	Tronc commun	82	121	203			0			0			0			0	82	121	203
	Assistanat de Direction			0	12	33	45			0			0			0	12	33	45
	Gestion Comptable			0	22	24	46			0			0			0	22	24	46
	Transport Transit et Douanes			0	33	34	67			0			0			0	33	34	67
	Administration générale et gestion des ressources humaines			0			0	14	22	36			0			0	14	22	36
	Gestion Comptable et professionnelle			0			0	13	17	30			0			0	13	17	30
	Management des opérations			0			0	31	30	61			0			0	31	30	61
Faculté de Médecine	Paramédicaux	98	143	241	19	40	59	28	32	60			0			0	145	215	360
Université Nord Antsiranana		230	349	579	86	131	217	86	101	187	15	5	20	16	4	20	433	590	1 023
Institut des Sciences et Techniques de l'Environnement (ISTE)	Environnement	76	92	168	56	52	108	13	20	33			0			0	145	164	309
	Environnement (tourisme management)	51	51	102	45	35	80	7	8	15			0			0	103	94	197
	Technologie	119	25	144	63	16	79	33	5	38			0			0	215	46	261
	Agronomie	70	50	120	67	28	95	0	0	0			0			0	137	78	215
EMIT	Relation Publique et Multimédia	88	92	180	69	57	126	47	46	93			0			0	204	195	399
Faculté de Médecine	Paramédicaux	107	167	274	23	44	67	14	16	30			0			0	144	227	371
ISST	TRONC COMMUN	83	53	136			0			0			0			0	83	53	136
	AGROALIMENTAIRE			0	23	30	53	27	22	49			0			0	50	52	102
	VIN			0	14	3	17	4	2	6			0			0	18	5	23
	EAU			0	11	6	17	13	6	19			0			0	24	12	36
CONFUCIUS	LANGUE CHINOISE	53	74	127	51	63	114	18	17	35			0			0	122	154	276
Université de Fianarantsoa		647	604	1 251	422	334	756	176	142	318	0	0	0	0	0	0	1 245	1 080	2 325
Faculté de Médecine	Paramédicaux	123	147	270	0	0	0	0	0	0			0			0	123	147	270
IOSTM	Assistant dentaire	0	0	0	13	19	32	7	14	21			0			0	20	33	53

ETABLISSEMENT	Filière	L1			L2			L3 (licence professionnelle)			M1			M2 (Master professionnelle)			TOTAL		
		M	F	S/T	M	F	S/T	M	F	S/T	M	F	S/T	M	F	S/T	M	F	Total
IUTAM	Élevage	29	8	37	21	6	27	8	5	13			0			0	58	19	77
	Agriculture	9	2	11	7	6	13	4	2	6			0			0	20	10	30
	Environnement	157	118	275	100	88	188	76	44	120			0			0	333	250	583
	pêche et aquaculture	10	4	14	12	3	15	2		2			0			0	24	7	31
	biologie appliquée - TRONC COMMUN	26	14	40	13	6	19	7	14	21			0			0	46	34	80
	Production Végétale Tropicale et Développement Durable										17	12	29				17	12	29
	Production Animale et Développement Durable			0			0			0	10	5	15			0	10	5	15
IUGM	gestion des entreprises et des administrations	375	326	701	302	263	565	105	332	437	52	79	131	56	47	103	890	1 047	1 937
Ecole de tourisme	Tourisme	55	88	143	34	79	113	8	17	25	6	7	13			0	103	191	294
EATP	Technique en prothèse dentaire	18	3	21	12	5	17	13	6	19			0			0	43	14	57
ILC ISOOI	Langues et civilisations	57	32	89	36	49	85	14	13	27	14	16	30	11	6	17	132	116	248
EDSP	Droit et sciences politiques	145	107	252	55	70	125	20	37	57	12	22	34	13	24	37	245	260	505
ISSTM	Génie civil	20	2	22	21	1	22	9	1	10			0			0	50	4	54
	Génie informatique	49	7	56	20	1	21	13	2	15			0			0	82	10	92
	Génie électrique	21	0	21	6	0	6	3	0	3			0			0	30	0	30
	Génie thermique	12	0	12	6	0	6	3	0	3			0			0	21	0	21
	Génie industriel	20	0	20	4	0	4	2	2	4			0			0	26	2	28
UFRSS	ALSH/ Sciences Sociales; ST/Sciences et Technologies	114	50	164	24	18	42	16	3	19			0			0	154	71	225
Université de Mahajanga		1 240	908	2 148	686	614	1 300	310	492	802	111	141	252	80	77	157	2 427	2 232	4 659
Faculté de Médecine	Paramédicaux	33	79	112	15	29	44	5	13	18			0			0	53	121	174
ISSEDD	Environnement	82	129	211	49	43	92	32	40	72	21	24	45	15	17	32	199	253	452
ISTRA	Gestion des Entreprises et Administration	15	31	46	0	0	0			0			0			0	15	31	46

ETABLISSEMENT	Filière	L1			L2			L3 (licence professionnelle)			M1			M2 (Master professionnelle)			TOTAL		
		M	F	S/T	M	F	S/T	M	F	S/T	M	F	S/T	M	F	S/T	M	F	Total
ISTRALMA	Gestion	80	72	152	37	41	78	55	41	96			0			0	172	154	326
	Droit	36	32	68	29	40	69	49	44	93			0			0	114	116	230
ISTRCE	Gestion	35	41	76	8	7	15	15	6	21			0			0	58	54	112
	Agronomie	48	16	64	17	10	27	52	22	74			0			0	117	48	165
Université de Toamasina		329	400	729	155	170	325	208	166	374	21	24	45	15	17	32	728	777	1 505
Faculté de Médecine	Paramédicaux	110	108	218	18	42	60	20	42	62			0			0	148	192	340
IST Toliara = IES Toliara	Agronomie	60	33	93	34	24	58	26	8	34			0			0	120	65	185
	Sciences et Technique de l'eau	25	2	27	14	0	14	9	1	10			0			0	48	3	51
Science Androy	sciences et technologie	54	27	81	17	14	31			0			0			0	71	41	112
Université de Toliara		249	170	419	83	80	163	55	51	106	0	0	0	0	0	0	387	301	688
ENSEMBLE DES FILIERES COURTES DES 6 UNIVERSITES		3 734	3 209	6 943	2 020	1 845	3 865	1 414	1 466	2 880	481	391	872	419	368	787	8 068	7 279	15 347

\* données antérieures

**ETUDIANTS DE NATIONALITE ETRANGERE INSCRITS DANS LES UNIVERSITES  
AU TITRE DE L'ANNEE UNIVERSITAIRE 2017-2018**

Universités	Etablissement	Africaine	dF	Asiatique	dF	Comorienne	dF	Européenne	dF	Autres	dF	Ensemble	dF
<b>Antananarivo</b>	Faculté de Droit, Economie, Gestion, Sociologie					14	4					14	4
	Faculté de Médecine	26	11			54	24					80	35
	Faculté des Lettres et Sciences Humaines	1	0			55	7	1				57	7
	E.S.S.Agronomiques	7	0			3	0					10	0
	Ecole Supérieure Polytechnique	12	3			16	1	2	1			30	5
	Ecole Normale Supérieure	0	0			1						1	0
<b>S/Total Uté d'Antananarivo</b>		<b>46</b>	<b>14</b>	<b>0</b>	<b>0</b>	<b>143</b>	<b>36</b>	<b>3</b>	<b>1</b>			<b>192</b>	<b>51</b>
<b>Antsiranana</b>	Faculté des Sciences					8	2					8	2
	Faculté de Médecine					17				7	4	24	4
	Faculté des Lettres et Sciences Humaines					1						1	0
	E.N.S.E.T.					12	1					12	1
	Ecole Supérieure Polytechnique					7	2					7	2
	ISAE											0	0
	Faculté DPSEG											0	0
<b>Ensemble Uté Nord d'Antsiranana</b>		<b>0</b>	<b>0</b>	<b>0</b>	<b>0</b>	<b>45</b>	<b>5</b>	<b>0</b>	<b>0</b>	<b>7</b>	<b>4</b>	<b>52</b>	<b>9</b>
<b>Fianarantsoa</b>	Faculté des Sciences					15						15	0
	Faculté de Droit et des Sciences Sociales					31	9					31	9
	Faculté de Médecine	10	4									10	4
	Ecole Nationale d' Informatique					1						1	0
	Ecole Normale Supérieure					1						1	0
	EMIT (EX : CUIFP)					8						8	0
<b>Ensemble Uté de Fianarantsoa</b>		<b>10</b>	<b>4</b>	<b>0</b>	<b>0</b>	<b>56</b>	<b>9</b>	<b>0</b>	<b>0</b>	<b>0</b>	<b>0</b>	<b>66</b>	<b>13</b>
<b>Mahajanga</b>	FSTE					38	8					38	8
	Faculté de Médecine	19	9			31	12					50	21
	I.O.S.T.M.	4	4			10	3					14	7
	IUTAM (ex : IBA)					4						4	0
	EATP	3				7	2					10	2

**ETUDIANTS DE NATIONALITE ETRANGERE INSCRITS DANS LES UNIVERSITES  
AU TITRE DE L'ANNEE UNIVERSITAIRE 2017-2018 (suite)**

<b>Mahajanga (suite)</b>	ILC-ISOOI					3	1					3	1
	EDSP					2						2	0
	ISSTM					13	2					13	2
<b>Ensemble Uté de Mahajanga</b>		<b>26</b>	<b>13</b>	<b>0</b>	<b>0</b>	<b>108</b>	<b>28</b>	<b>0</b>	<b>0</b>	<b>0</b>	<b>0</b>	<b>134</b>	<b>41</b>
<b>Toamasina</b>	Faculté DEGMIA					25	4					25	4
	Faculté de Médecine	1				23	4					24	4
	ISSEDD					1	1					1	1
	ISTRALMA					1						1	0
<b>Ensemble Uté de Toamasina</b>		<b>1</b>	<b>0</b>	<b>0</b>	<b>0</b>	<b>50</b>	<b>9</b>	<b>0</b>	<b>0</b>	<b>0</b>	<b>0</b>	<b>51</b>	<b>9</b>
<b>Toliara</b>	Faculté de Droit et de Gestion					4						4	0
	Faculté des Sciences					31	10					31	10
	Faculté des Lettres et Sciences Humaines					52	3					52	3
	Faculté de Médecine					27	7			8	2	35	9
	IHSM								1			1	0
<b>Ensemble Uté de Toliara</b>		<b>0</b>	<b>0</b>	<b>0</b>	<b>0</b>	<b>114</b>	<b>20</b>	<b>1</b>	<b>0</b>	<b>8</b>	<b>2</b>	<b>123</b>	<b>22</b>
<b>Ensemble Six (06) Universités</b>		<b>83</b>	<b>31</b>	<b>0</b>	<b>0</b>	<b>516</b>	<b>107</b>	<b>4</b>	<b>1</b>	<b>15</b>	<b>6</b>	<b>618</b>	<b>145</b>

\* données de l'année antérieure

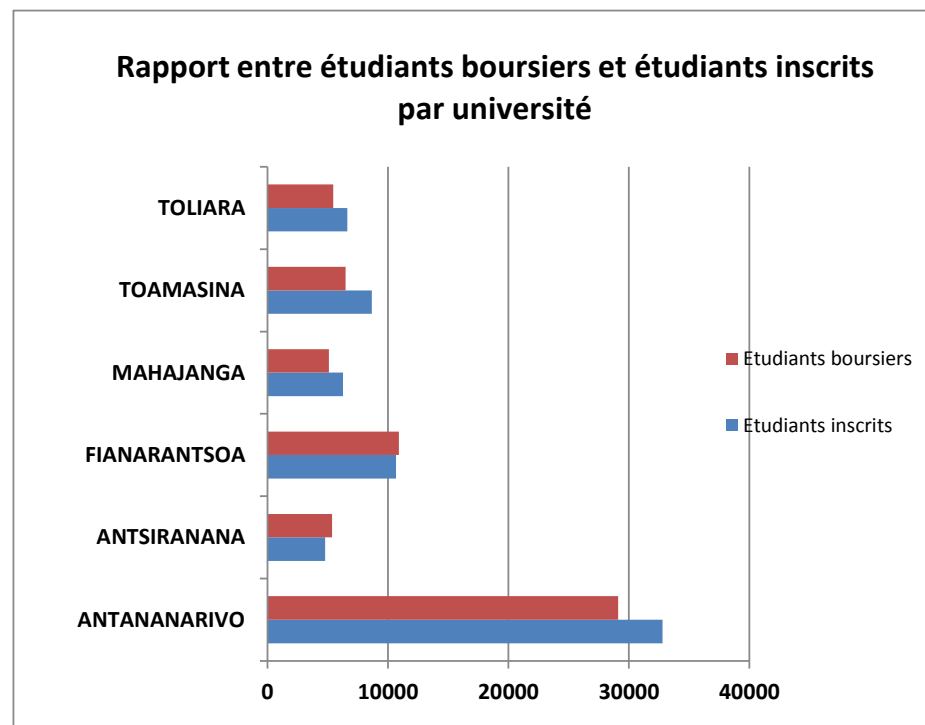
## REPARTITION DES ETUDIANTS BOURSIERS DES 6 UNIVERSITES AU TITRE DE L'ANNEE UNIVERSITAIRE 2017-2018

### 1) REPARTITION DES ETUDIANTS BOURSIERS PAR UNIVERSITE

UNIVERSITE	Etudiants Boursiers		TOTAL
	Nouveaux	Redoublants	
ANTANANARIVO	24 893	3 621	28 514
ANTSIRANANA	5 342	610	5 952
FIANARANTSOA	12 010	946	12 956
MAHAJANGA	5 878	353	6 231
TOAMASINA	5 573	0	5 573
TOLIARA	5 599	168	5 767
<b>ENS.6 UNIVERSITES</b>	<b>59 295</b>	<b>5 698</b>	<b>64 993</b>

### 2) RAPPORT ENTRE ETUDIANTS BOURSIERS ET ETUDIANTS INSCRITS PAR UNIVERSITE

UNIVERSITES	Etudiants inscrits (1)	Etudiants boursiers (2)	Rapport (2)/(1)
ANTANANARIVO	34 147	28 514	83,5
ANTSIRANANA	6 073	5 952	98,0
FIANARANTSOA	19 854	12 956	65,3
MAHAJANGA	7 650	6 231	81,5
TOAMASINA	7 872	5 573	70,8
TOLIARA	7 714	5 767	74,8
<b>ENS.6 UNIVERSITES</b>	<b>83 310</b>	<b>64 993</b>	<b>78,0</b>



Les étudiants de l'E.S.S.AGRO de l'Université d'Antananarivo ne sont pas boursiers mais bénéficient d'un pré-salaire du Ministère de l'Agriculture

## REPARTITION DES ETUDIANTS BOURSIERS AU TITRE DE L'ANNEE UNIVERSITAIRE 2017 - 2018

UNIVERSITE : ANTANANARIVO

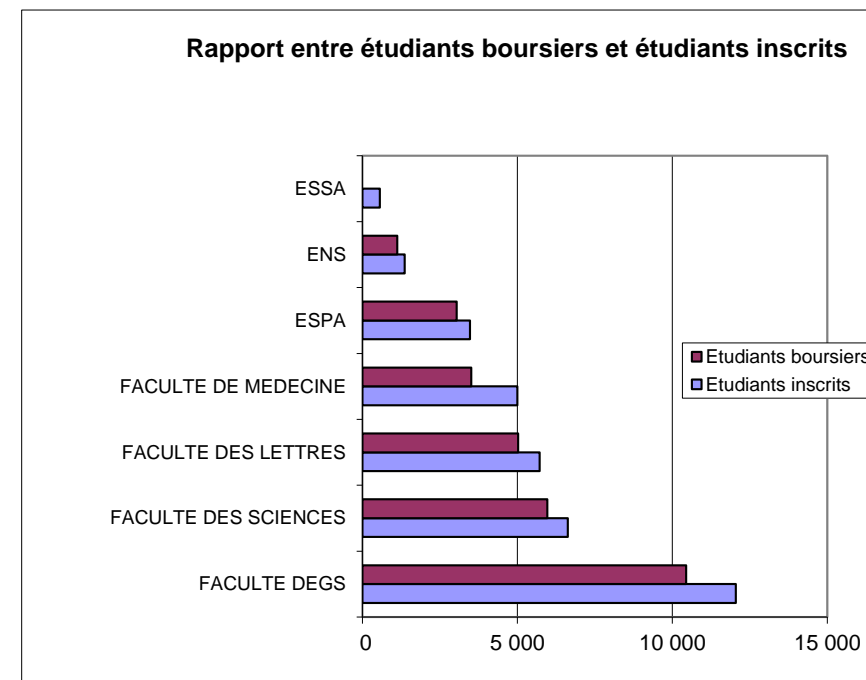
### 1) REPARTITION DES ETUDIANTS BOURSIERS PAR ETABLISSEMENT

ETABLISSEMENT	Etudiants Boursiers		TOTAL
	Nouveaux	Redoublants	
FACULTE DEGS	7 436	1 908	<b>9 344</b>
FACULTE DES SCIENCES	5 607	514	<b>6 121</b>
FACULTE DES LETTRES	4 490	417	<b>4 907</b>
FACULTE DE MEDECINE	3 059	585	<b>3 644</b>
ESPA	3 174	55	<b>3 229</b>
ENS	1 127	142	<b>1 269</b>
E.S.S.A.*			<b>0</b>
<b>SOUS -TOTAL</b>	<b>24 893</b>	<b>3 621</b>	<b>28 514</b>

\* Allocataires à la charge du Ministère de l'Agriculture

### 2) RAPPORT ENTRE ETUDIANTS BOURSIERS ET ETUDIANTS INCRITS PAR ETABLISSEMENT

ETABLISSEMENT	Etudiants inscrits (1)	Etudiants boursiers (2)	Rapport (2)/(1)
FACULTE DEGS	11 198	9 344	<b>83,44</b>
FACULTE DES SCIENCES	6 289	6 121	<b>97,33</b>
FACULTE DES LETTRES	5 653	4 907	<b>86,80</b>
FACULTE DE MEDECINE	5 097	3 644	<b>71,49</b>
ESPA	3 898	3 229	<b>82,84</b>
ENS	1 466	1 269	<b>86,56</b>
E.S.S.A.	546	0	
<b>SOUS -TOTAL</b>	<b>34 147</b>	<b>28 514</b>	<b>83,50</b>





## REPARTITION DES ETUDIANTS BOURSIERS AU TITRE DE L'ANNEE UNIVERSITAIRE 2017 - 2018

UNIVERSITE : ANTSIRANANA

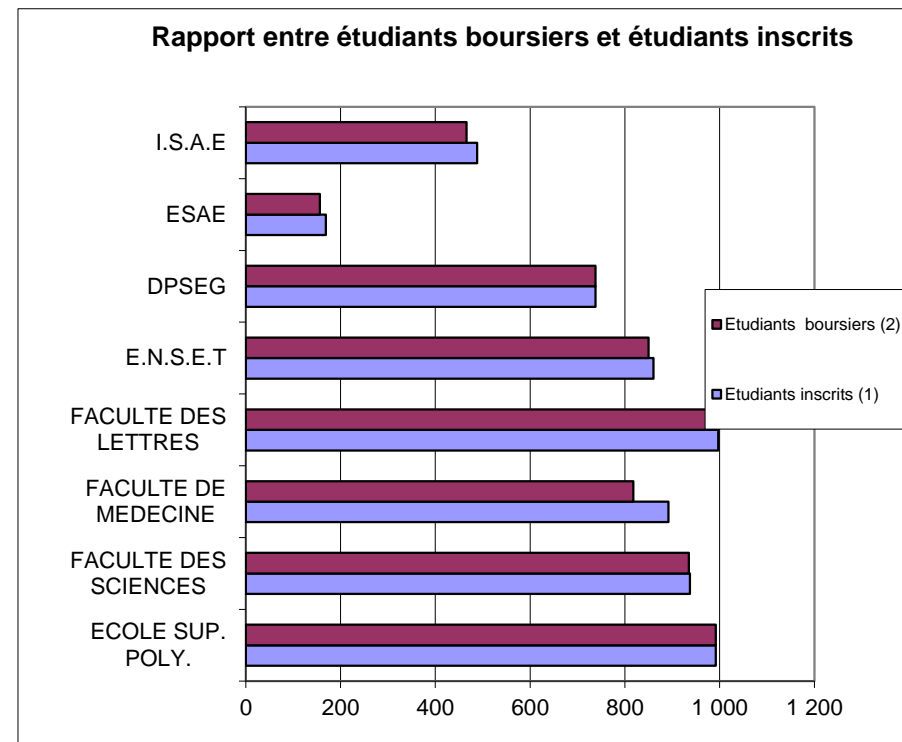
### 1) REPARTITION DES ETUDIANTS BOURSIERS PAR ETABLISSEMENT

ETABLISSEMENT	Etudiants Boursiers		TOTAL
	Nouveaux	Redoublants	
ECOLE SUP. POLY.	925	67	<b>992</b>
FACULTE DES SCIENCES	867	68	<b>935</b>
FACULTE DE MEDECINE	638	180	<b>818</b>
FACULTE DES LETTRES	867	130	<b>997</b>
E.N.S.E.T	732	118	<b>850</b>
DPSEG	697	41	<b>738</b>
ESAE	154	2	<b>156</b>
I.S.A.E	462	4	<b>466</b>
<b>SOUS - TOTAL</b>	<b>5 342</b>	<b>610</b>	<b>5 952</b>

\*données de l'année antérieure

### 2) RAPPORT ENTRE ETUDIANTS BOURSIERS ET ETUDIANTS INCRITS PAR ETABLISSEMENT

ETABLISSEMENT	Etudiants inscrits (1)	Etudiants boursiers (2)	Rapport (2)/(1)
ECOLE SUP. POLY.	992	992	<b>100,0</b>
FACULTE DES SCIENCES	937	935	<b>99,8</b>
FACULTE DE MEDECINE	892	818	<b>91,7</b>
FACULTE DES LETTRES	997	997	<b>100,0</b>
E.N.S.E.T	860	850	<b>98,8</b>
DPSEG	738	738	<b>100,0</b>
ESAE	169	156	<b>92,3</b>
I.S.A.E	488	466	<b>95,5</b>
<b>SOUS - TOTAL</b>	<b>6 073</b>	<b>5 952</b>	<b>98,0</b>



## REPARTITION DES ETUDIANTS BOURSIERS AU TITRE DE L'ANNEE UNIVERSITAIRE 2017- 2018

UNIVERSITE : FIANARANTSOA

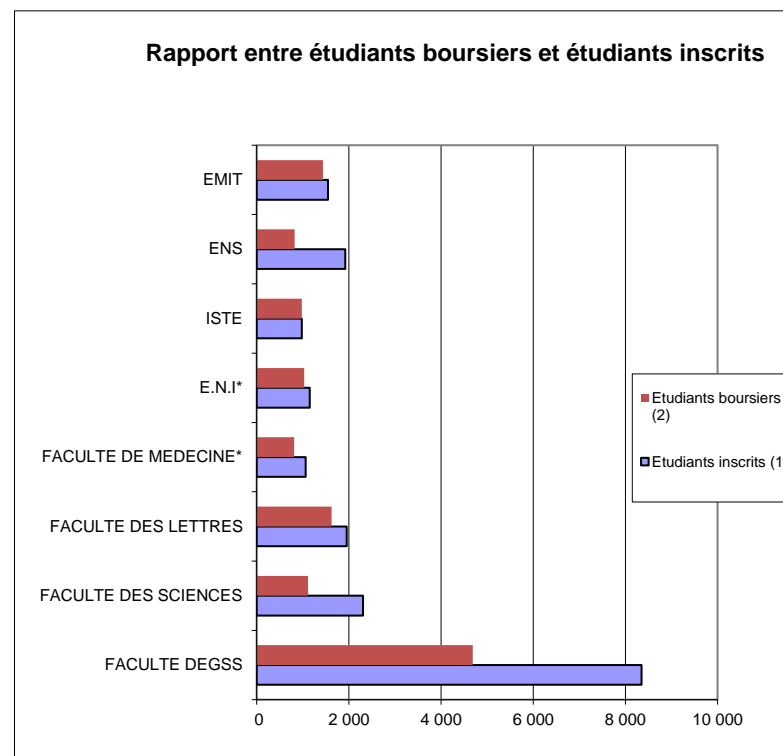
### 1) REPARTITION DES ETUDIANTS BOURSIERS PAR ETABLISSEMENT

ETABLISSEMENT	Etudiants Boursiers		TOTAL
	Nouveaux	Redoublants	
FACULTE DEGSS	4 422	268	4 690
FACULTE DES SCIENCES	1 095	18	1 113
FACULTE DES LETTRES	1 286	339	1 625
FACULTE DE MEDECINE*	628	186	814
E.N.I.*	1 019	14	1 033
ISTE	883	99	982
ENS	825	0	825
EMIT	1 421	16	1 437
ISST	254	6	260
Institut CONFUCIUS	177	0	177
<b>SOUS - TOTAL</b>	<b>12 010</b>	<b>946</b>	<b>12 956</b>

\*données de l'année antérieure

### 2) RAPPORT ENTRE ETUDIANTS BOURSIERS ET ETUDIANTS INCRITS PAR ETABLISSEMENT

ETABLISSEMENT	Etudiants inscrits (1)	Etudiants boursiers (2)	Rapport (2)/(1)
FACULTE DEGSS	8 352	4 690	56,2
FACULTE DES SCIENCES	2 309	1 113	48,2
FACULTE DES LETTRES	1 956	1 625	83,1
FACULTE DE MEDECINE*	1 063	814	76,6
E.N.I.*	1 149	1 033	89,9
ISTE	982	982	100,0
ENS	1 920	825	43,0
EMIT	1 550	1 437	92,7
ISST	297	260	87,5
Institut CONFUCIUS	276	177	64,1
<b>SOUS - TOTAL</b>	<b>19 854</b>	<b>12 956</b>	<b>65,3</b>



## REPARTITION DES ETUDIANTS BOURSIERS AU TITRE DE L'ANNEE UNIVERSITAIRE 2017- 2018

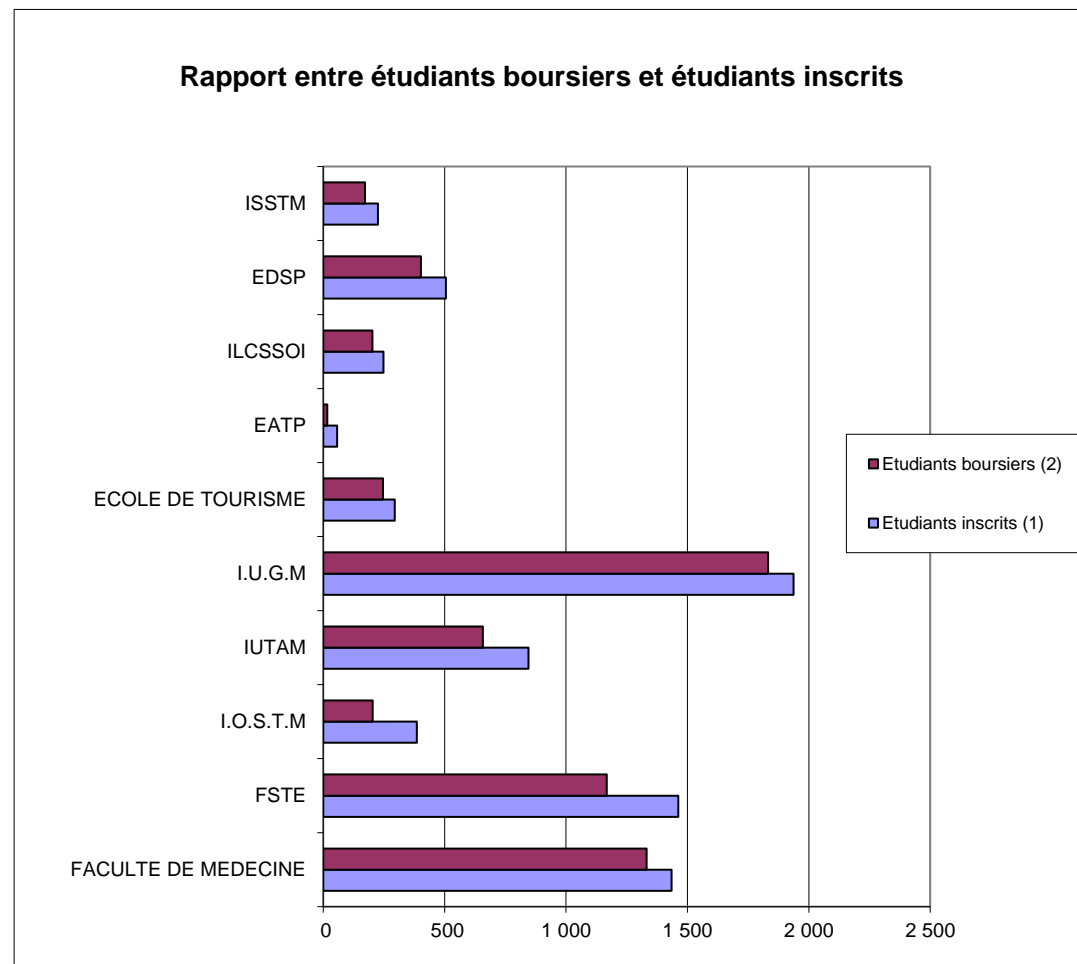
UNIVERSITE : MAHAJANGA

### 1) REPARTITION DES ETUDIANTS BOURSIERS PAR ETABLISSEMENT

ETABLISSEMENT	Etudiants Boursiers		TOTAL
	Nouveaux	Redoublants	
FACULTE DE MEDECINE	979	353	1332
FSTE	1168	0	1 168
I.O.S.T.M	203	0	203
IUTAM	657	0	657
I.U.G.M	1832	0	1832
ECOLE DE TOURISME	246	0	246
EATP	17	0	17
ILCSSOI	202	0	202
EDSP	402	0	402
UFRSS			
ISSTM	172	0	172
<b>SOUS - TOTAL</b>	<b>5 878</b>	<b>353</b>	<b>6 231</b>

### 2) RAPPORT ENTRE ETUDIANTS BOURSIERS ET ETUDIANTS INCRITS PAR ETABLISSEMENT

ETABLISSEMENT	Etudiants inscrits (1)	Etudiants boursiers (2)	Rapport (2)/(1)
FACULTE DE MEDECINE	1 435	1 332	92,8
FSTE	1 462	1 168	79,9
I.O.S.T.M	385	203	52,7
IUTAM	845	657	77,8
I.U.G.M	1 937	1 832	94,6
ECOLE DE TOURISME	294	246	83,7
EATP	57	17	29,8
ILCSSOI	248	202	81,5
EDSP	505	402	79,6
ISSTM	225	172	76,4
UFRSS	225		0,0
EDGVM	32		
<b>SOUS - TOTAL</b>	<b>7 650</b>	<b>6 231</b>	<b>81,5</b>



## REPARTITION DES ETUDIANTS BOURSIERS AU TITRE DE L'ANNEE UNIVERSITAIRE 2017 - 2018

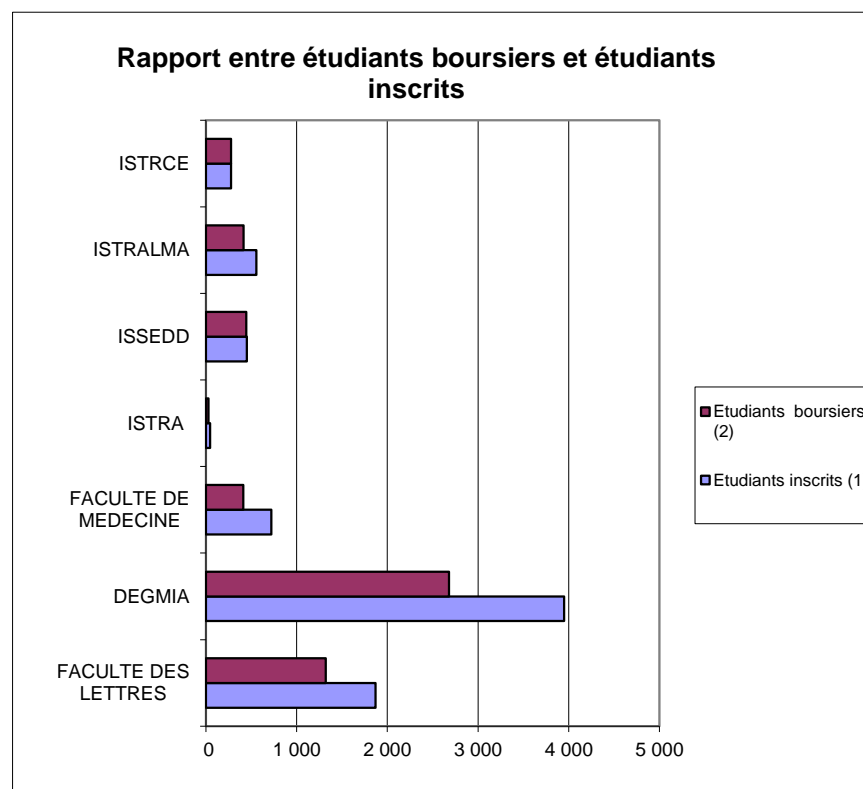
UNIVERSITE : TOAMASINA

### 1) REPARTITION DES ETUDIANTS BOURSIERS PAR ETABLISSEMENT

ETABLISSEMENT	Etudiants Boursiers		TOTAL
	Nouveaux	Redoublants	
FACULTE DES LETTRES	1 320	0	1 320
DEGMIA	2 679	0	2 679
FACULTE DE MEDECINE	412	0	412
ISTRA	27	0	27
ISSEDD	444	0	444
ISTRALMA	414	0	414
ISTRCE	277	0	277
<b>SOUS - TOTAL</b>	<b>5 573</b>	<b>0</b>	<b>5 573</b>

### 2) RAPPORT ENTRE ETUDIANTS BOURSIERS ET ETUDIANTS INCRITS PAR ETABLISSEMENT

ETABLISSEMENT	Etudiants inscrits (1)	Etudiants boursiers (2)	Rapport (2)/(1)
FACULTE DES LETTRES	1 869	1 320	70,6
DEGMIA	3 950	2 679	67,8
FACULTE DE MEDECINE	722	412	57,1
ISTRA	46	27	58,7
ISSEDD	452	444	98,2
ISTRALMA	556	414	74,5
ISTRCE	277	277	100,0
<b>SOUS - TOTAL</b>	<b>7 872</b>	<b>5 573</b>	<b>70,8</b>



## REPARTITION DES ETUDIANTS BOURSIERS AU TITRE DE L'ANNEE UNIVERSITAIRE 2017 - 2018

UNIVERSITE : TOLIARA

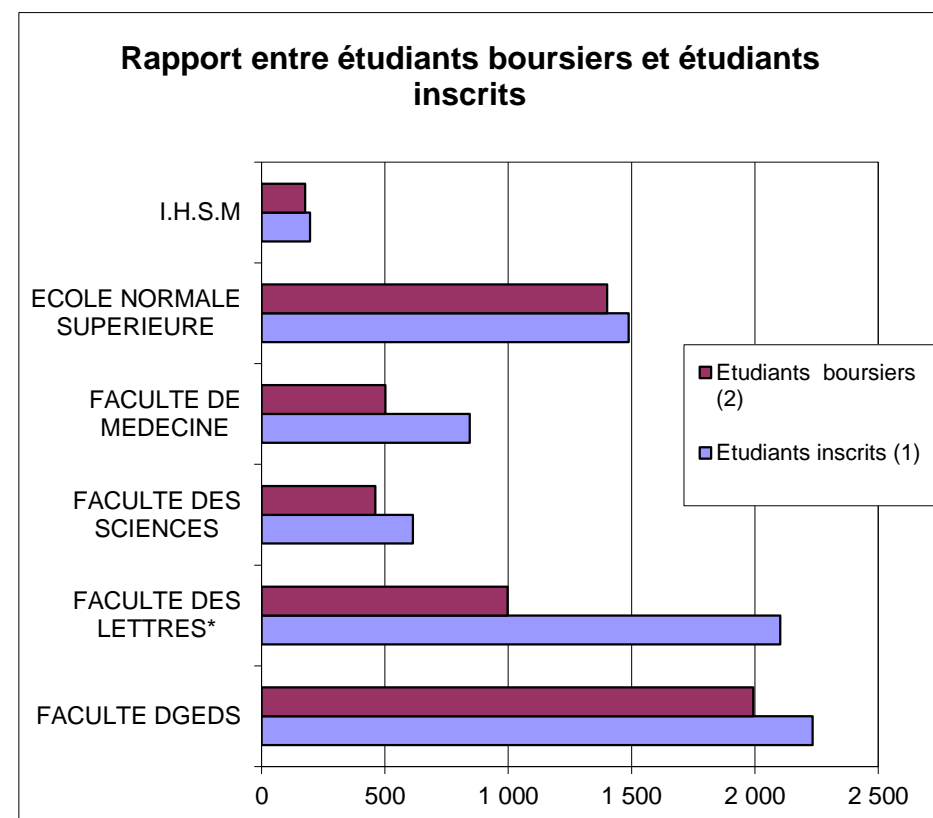
### 1) REPARTITION DES ETUDIANTS BOURSIERS PAR ETABLISSEMENT

ETABLISSEMENT	Etudiants Boursiers		TOTAL
	Nouveaux	Redoublants	
FACULTE DGEDS	1 994	0	1994
FACULTE DES LETTRES*	867	130	997
FACULTE DES SCIENCES	461	0	461
FACULTE DE MEDECINE	502	0	502
ECOLE NORMALE SUPERIEURE*	1 397	4	1401
I.H.S.M	160	17	177
IES Maninday	218	17	235
<b>SOUS - TOTAL</b>	<b>5 599</b>	<b>168</b>	<b>5 767</b>

\* données de l'année antérieure

### 2) RAPPORT ENTRE ETUDIANTS BOURSIERS ET ETUDIANTS INCRITS PAR ETABLISSEMENT

ETABLISSEMENT	Etudiants inscrits (1)	Etudiants boursiers (2)	Rapport (2)/(1)
FACULTE DGEDS	2 234	1994	89,3
FACULTE DES LETTRES*	2 103	997	47,4
FACULTE DES SCIENCES	613	461	75,2
FACULTE DE MEDECINE	844	502	59,5
ECOLE NORMALE SUPERIEURE	1 488	1401	94,2
I.H.S.M	196	177	90,3
IES Maninday	236	235	99,6
<b>SOUS - TOTAL</b>	<b>7 714</b>	<b>5 767</b>	<b>74,8</b>



**EFFECTIFS DES ENSEIGNANTS PERMANENTS NATIONAUX AYANT EFFECTUE LEURS OBLIGATIONS DE SERVICE  
AU TITRE DE L'ANNEE UNIVERSITAIRE 2017-2018**

Universités	Facultés / Etablissements	PT			P			MC			A			Ensemble		
		M	F	S/T	M	F	S/T	M	F	S/T	M	F	S/T	M	F	S/T
Antananarivo	DSP	1		1		3	3	3	4	7	5	5	10	9	12	21
	EGS	3	2	5	4		4	24	9	33	11	7	18	42	18	60
	Lettres	3	4	7	4		4	24	33	57	21	36	57	52	73	125
	Sciences	21	14	35	9	11	20	106	59	165	40	16	56	176	100	276
	Médecine	33	13	46	4	4	8	12	4	16	1	1	2	50	22	72
	Poly Antananarivo	14	3	17	11	0	11	64	18	82	44	22	66	133	43	176
	Poly Itasy	2		2	1		1	4	2	6	2	2	4	9	4	13
	Poly vakinakaratra	1		1				6		6	5	4	9	12	4	16
	ESS AGRO	8	3	11	3	5	8	22	9	31	2	2	4	35	19	54
	ENS	1	2	3				27	17	44	20	16	36	48	35	83
<b>S/T Uté d'Antananarivo</b>	<b>87</b>	<b>41</b>	<b>128</b>	<b>36</b>	<b>23</b>	<b>59</b>	<b>292</b>	<b>155</b>	<b>447</b>	<b>151</b>	<b>111</b>	<b>262</b>	<b>566</b>	<b>330</b>	<b>896</b>	
Antsiranana	Lettres		1	1	2		2	3	6	9	4	3	7	9	10	19
	Sciences	1		1	2		2	21	2	23	10	4	14	34	6	40
	Médecine				3	1	4	3	1	4				6	2	8
	ES Poly	4		4	2		2	15	2	17	13	2	15	34	4	38
	ENSET				1		1	8		8	13	2	15	22	2	24
	DEGSP							3	3	6	3	2	5	6	5	11
	ISAE									0		1	1	0	1	1
	ESAE							1		1	2	1	3	3	1	4
<b>S/T Uté d'Antsiranana</b>	<b>5</b>	<b>1</b>	<b>6</b>	<b>10</b>	<b>1</b>	<b>11</b>	<b>54</b>	<b>14</b>	<b>68</b>	<b>45</b>	<b>15</b>	<b>60</b>	<b>114</b>	<b>31</b>	<b>145</b>	
Fianarantsoa	DEGS	2	1	3		1	1	6	3	9	14	14	28	22	19	41
	Sciences	2		2	5		5	14	5	19	5	5	10	26	10	36
	Lettres					1	1	1		1	2	3	5	3	4	7
	Médecine				4	2	6	8		8				12	2	14
	ENI	2		2				6		6	6		6	14		14
	ENS				2	1	3	4		4	3	1	4	9	2	11
	ISTE				1		1	7	3	10	7	4	11	15	7	22
	EMIT CUPP				1		1	4		4	4	1	5	9	1	10
	<b>S/T Uté Fianarantsoa</b>	<b>6</b>	<b>1</b>	<b>7</b>	<b>13</b>	<b>5</b>	<b>18</b>	<b>50</b>	<b>11</b>	<b>61</b>	<b>41</b>	<b>28</b>	<b>69</b>	<b>110</b>	<b>45</b>	<b>155</b>

**EFFECTIFS DES ENSEIGNANTS PERMANENTS NATIONAUX AYANT EFFECTUE LEURS OBLIGATIONS DE SERVICE  
AU TITRE DE L'ANNEE UNIVERSITAIRE 2017-2018 (suite)**

Universités	Facultés / Etablissements	PT			P			MC			A			Ensemble		
		M	F	S/T	M	F	S/T	M	F	S/T	M	F	S/T	M	F	S/T
Mahajanga	Sciences	5	3	8	4	4	8	21	5	26	18	3	21	48	15	63
	Médecine	2	2	4	7	2	9	6	6	12				15	10	25
	IOSTM	5	1	6	2	2	4	4	5	9	1		1	12	8	20
	IUGM							2		2	17	4	21	19	4	23
	ILC							3	1	4	4	2	6	7	3	10
	ISSTM				1		1	7		7	7	1	8	15	1	16
	EDSP							1	1	2	1		1	2	1	3
	Ecole de tourisme								1	1	1		1	1	1	2
	EATP								1	1	1		1	1	1	2
	IUTAM							2	1	3	3	3	6	5	4	9
	UFRSS							1		1	2		2	3		3
	<b>S/T Uté Mahajanga</b>	<b>12</b>	<b>6</b>	<b>18</b>	<b>14</b>	<b>8</b>	<b>22</b>	<b>47</b>	<b>21</b>	<b>68</b>	<b>55</b>	<b>13</b>	<b>68</b>	<b>128</b>	<b>48</b>	<b>176</b>
Toamasina	DEGMIA							15	4	19	15	8	23	30	12	42
	Lettres	2		2	2		2	8	3	11	15	4	19	27	7	34
	Médecine				4		4	5	3	8				9	3	12
	ISSED					1	1	2		2	1	1	2	3	2	5
	ISTRALMA							1		1	3	1	4	4	1	5
	ISTRCE							2		2	3		3	5		5
	IST Régional Atsinanana										1		1	1		1
<b>S/T Uté Toamasina</b>	<b>2</b>	<b>0</b>	<b>2</b>	<b>6</b>	<b>1</b>	<b>7</b>	<b>33</b>	<b>10</b>	<b>43</b>	<b>38</b>	<b>14</b>	<b>52</b>	<b>79</b>	<b>25</b>	<b>104</b>	
Toliara	DEGS							2		2	13	7	20	15	7	22
	Lettres				1	2	3	21	7	28	20	9	29	42	18	60
	Sciences	3	1	4				19	6	25	22	7	29	44	14	58
	Médecine				2	1	3	4	4	8				6	5	11
	IHSM		1	1	2		2	12	3	15	3		3	17	4	21
	ENS				1		1	2	4	6	2		2	5	4	9
	IES Maninday							2		2	4	2	6	6	2	8
<b>S/T Uté Toliara</b>	<b>3</b>	<b>2</b>	<b>5</b>	<b>6</b>	<b>3</b>	<b>9</b>	<b>62</b>	<b>24</b>	<b>86</b>	<b>64</b>	<b>25</b>	<b>89</b>	<b>135</b>	<b>54</b>	<b>189</b>	
<b>ENSEMBLE 6 UNIVERSITES</b>	<b>115</b>	<b>51</b>	<b>166</b>	<b>85</b>	<b>41</b>	<b>126</b>	<b>538</b>	<b>235</b>	<b>773</b>	<b>394</b>	<b>206</b>	<b>600</b>	<b>1 132</b>	<b>533</b>	<b>1 665</b>	

PT : Professeur Titulaire  
P : Professeur  
MC : Maître de Conférence  
A : Assistant

**TABLEAU RECAPITULATIF DU PERSONNEL ADMINISTRATIF ET  
TECHNIQUE DES 6 UNIVERSITES AU TITRE DE L'ANNEE UNIVERSITAIRE 2017-2018**

Université	GENRE	CATEGORIES (FONCTIONNAIRES & E.F.A)											EFA	ELD	ECD	TOTAL
		H.C.	IX	VIII	VII	VI	V	IV	III	II	I	S/TOTAL				
Antananarivo	M		1	33		11	37	29	129	196	307	743	196	133	2	1074
	F		1	27		27	40	33	94	73	87	382	170	61	1	614
	Total		2	60		38	77	62	223	269	394	1125	366	194	3	1688
Antsiranana	M			9		1	5	6	11	16	46	94	8	2	67	171
	F			6		5	5	4	6	14	17	57	9	5	46	117
	Total			15		6	10	10	17	30	63	151	17	7	113	288
Fianarantsoa	M			18		21	19	5	39	29	72	203	25	12	19	259
	F			10		15	19	6	31	15	27	123	35	7	21	186
	Total			28		36	38	11	70	44	99	326	60	19	40	445
Mahajanga	M			3		1	3	1	15	10	39	72	117	49	37	275
	F			5		2	10	3	20	12	49	101	143	45	29	318
	Total			8		3	13	4	35	22	88	173	260	94	66	593
Toamasina	M			3		1	9		9	18	18	58	17	21	239	335
	F			1			2		13	16	10	42	19	19	105	185
	Total			4		1	11		22	34	28	100	36	40	344	520
Toliara	M			1	1	7	11	2	18	22	21	83	13	24	75	195
	F			1		14	16	4	19	16	17	87	24	10	85	206
	Total			2	1	21	27	6	37	38	38	170	37	34	160	401
Ensemble 6 UNIVERSITES	M		1	67	1	42	84	43	221	291	503	1253	376	241	439	2309
	F		1	50		63	92	50	183	146	207	792	400	147	287	1626
	Total		2	117	1	105	176	93	404	437	710	2045	776	388	726	3935

EFA: Employés Fonctionnaires Assimilés

ELD: Employés de Longue Durée

ECD: Employés de Courte Durée



# INSTITUT NATIONAL DES SCIENCES ET TECHNIQUES NUCLEAIRES ( INSTN)

## REPARTITION DES ETUDIANTS INSCRITS DE L' INSTN AU TITRE DE L'ANNEE 2017 - 2018

FILIERE	Année d'Etudes																	
	1ère			2ème			3ème			4ème			5ème			Ensemble		
	M	F	S/T	M	F	S/T	M	F	S/T	M	F	S/T	M	F	S/T	M	F	S/T
Radioprotection	13	7	20	12	5	17	7	6	13			0	0	0	0	32	18	50
Sécurité nucléaire			0			0			0	6	4	10	9	5	14	15	9	24
total	13	7	20	12	5	17	7	6	13	6	4	10	9	5	14	47	27	74

## ETUDIANTS DE NATIONALITE ETRANGERE DE L' INSTN AU TITRE DE L'ANNEE 2017 - 2018

Institution	Comori enne	dF	Europé enne	dF	Autres	dF	Ensem ble	dF
INSTN	2	1					2	1

## ENSEIGNANTS PERMANENTS NATIONAUX AYANT EFFECTUE LEURS OBLIGATIONS DE SERVICE AU TITRE DE L'ANNEE UNIVERSITAIRE 2017 - 2018

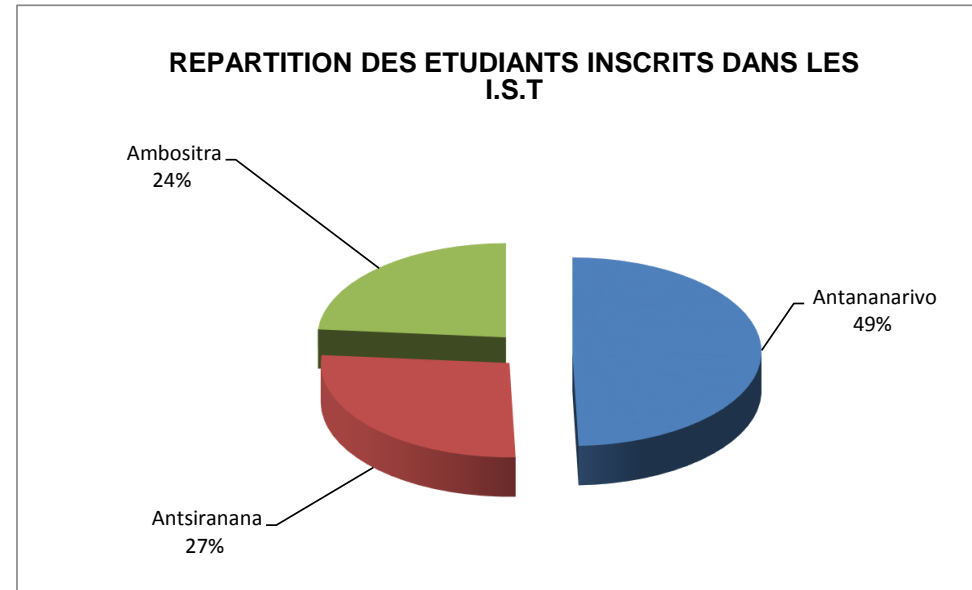
Institution	Professeur Titulaire			Professeur			Maître de Conférence			Assistant			Ensemble		
	M	F	S/T	M	F	S/T	M	F	S/T	M	F	S/T	M	F	S/T
INSTN	1	0	1			0	10	1	11	3	4	7	14	5	19

## PERSONNEL ADMINISTRATIF ET TECHNIQUE DE L'INSTN AU TITRE DE L'ANNEE UNIVERSITAIRE 2017 - 2018

INSTN	CATEGORIE													TOTAL
	HC	X	IX	VIII	VII	VI	V	IV	III	II	I	ELD	ECD	
Masculin					1		1	1	1		2			6
Féminin				1	1	2			2		1			7
total	0	0	0	1	2	2	1	1	3	0	3	0	0	13

**REPARTITION DES ETUDIANTS INSCRITS PAR GENRE DE L' IST  
AU TITRE DE L'ANNEE 2017-2018**

IST	Masculin	Féminin	Total
Antananarivo	893	580	<b>1473</b>
Antsiranana	590	210	<b>800</b>
Ambositra	374	330	<b>704</b>
<b>Total</b>	<b>1 857</b>	<b>1 120</b>	<b>2 977</b>



**REPARTITION DES ETUDIANTS INSCRITS PAR DOMAINE DE L'IST AU TITRE DE L'ANNEE UNIVERSITAIRE 2017-2018**

Domaine	IST			TOTAL
	Antananarivo	Antsiranana	Ambositra	
Sciences de la Société	662	306	366	1 334
Sciences de l'Ingénieur	811	494	338	1 643
<b>TOTAL</b>	<b>1 473</b>	<b>800</b>	<b>704</b>	<b>2 977</b>

# REPARTITION DES ETUDIANTS DES INSTITUTS SUPERIEURS DE TECHNOLOGIE AU TITRE DE L'ANNEE 2017- 2018

## IST D'ANTANANARIVO

### A - FORMATION INITIALE

DEPARTEMENT	Année d'Etudes																		total		
	L1			L2			L3			Niv 3			Niv 4			Niv 5					
	M	F	S/T	M	F	S/T	M	F	S/T	M	F	S/T	M	F	S/T	M	F	S/T	M	F	S/T
INDUSTRIEL	56	17	73	64	15	79	43	17	60			0			0			0	163	49	212
GENIE CIVIL	61	17	78	52	20	72	44	18	62			0	23	11	34	26	18	44	206	84	290
GMEC	73	97	170	64	107	171	44	78	122			0			0			0	181	282	463
<b>TOTAL</b>	<b>190</b>	<b>131</b>	<b>321</b>	<b>180</b>	<b>142</b>	<b>322</b>	<b>131</b>	<b>113</b>	<b>244</b>	<b>0</b>	<b>0</b>	<b>0</b>	<b>23</b>	<b>11</b>	<b>34</b>	<b>26</b>	<b>18</b>	<b>44</b>	<b>550</b>	<b>415</b>	<b>965</b>

### B - FORMATION CONTINUE

DEPARTEMENT	NIVEAU 1 Entrant			NIVEAU 1 Sortant			NIVEAU 2			NIVEAU 3			NIVEAU 4			NIVEAU 4 Entrant			NIVEAU 4 Sortant		
	M	F	S/T	M	F	S/T	M	F	S/T	M	F	S/T	M	F	S/T	M	F	S/T	M	F	S/T
INDUSTRIEL	15	1	16	14	3	17	15	1	16			0			0	30	6	36	27	5	32
GENIE CIVIL	25	7	32	27	4	31	21	5	26			0			0	17	9	26	21	5	26
GMEC	14	16	30	20	10	30	20	11	31			0	7	29	36	13	26	39			0
<b>TOTAL</b>	<b>54</b>	<b>24</b>	<b>78</b>	<b>61</b>	<b>17</b>	<b>78</b>	<b>56</b>	<b>17</b>	<b>73</b>	<b>0</b>	<b>0</b>	<b>0</b>	<b>7</b>	<b>29</b>	<b>36</b>	<b>60</b>	<b>41</b>	<b>101</b>	<b>48</b>	<b>10</b>	<b>58</b>

### B - FORMATION CONTINUE (SUITE)

DEPARTEMENT	NIVEAU 5			TOTAL		
	M	F	S/T	M	F	S/T
INDUSTRIEL	23	2	25	124	18	142
GENIE CIVIL	23	3	26	134	33	167
GMEC	11	22	33	85	114	199
<b>TOTAL</b>	<b>57</b>	<b>27</b>	<b>84</b>	<b>343</b>	<b>165</b>	<b>508</b>

**TABLEAU RECAPITULATIF DE L' IST D'ANTANANARIVO ( FORMATION INITIALE ET FORMATION CONTINUE )**

DEPARTEMENT	ensemble		
	M	F	S/T
Industriel	287	67	354
Génie Civil	340	117	457
GMEC	266	396	662
<b>TOTAL</b>	<b>893</b>	<b>580</b>	<b>1 473</b>

**IST D'ANTSIRANANA ( Uniquement formation initiale )**

Département	Année d'Etudes																	
	L1			L2			L3			M1			M2			Ensemble		
	M	F	S/T	M	F	S/T	M	F	S/T	M	F	S/T	M	F	S/T	M	F	S/T
Industriel	208	21	229	138	2	140	87	10	97	14	1	15	12	1	13	459	35	<b>494</b>
Management, Commerce et Services	57	68	125	36	38	74	29	50	79	6	11	17	3	8	11	131	175	<b>306</b>
<b>TOTAL</b>	<b>265</b>	<b>89</b>	<b>354</b>	<b>174</b>	<b>40</b>	<b>214</b>	<b>116</b>	<b>60</b>	<b>176</b>	<b>20</b>	<b>12</b>	<b>32</b>	<b>15</b>	<b>9</b>	<b>24</b>	<b>590</b>	<b>210</b>	<b>800</b>

## IST d'Ambositra (ISTA)

Département	Année d'Etudes									Ensemble		
	L1			L2			L3					
	M	F	S/T	M	F	S/T	M	F	S/T	M	F	S/T
CRM	94	91	185	55	80	135	17	29	46	166	200	366
AAA	11	7	18	16	12	28	2	3	5	29	22	51
AEIR	42	27	69	32	16	48	30	10	40	104	53	157
EP	33	28	61	15	10	25	27	17	44	75	55	130
<b>TOTAL</b>	<b>180</b>	<b>153</b>	<b>333</b>	<b>118</b>	<b>118</b>	<b>236</b>	<b>76</b>	<b>59</b>	<b>135</b>	<b>374</b>	<b>330</b>	<b>704</b>

## ENSEMBLE : 3 IST ( Antananarivo - Antsiranana - Ambositra)

### formation initiale

IST	L1			L2			L3			M1 / NIV 4			M2 / NIV 5			Ensemble		
	M	F	S/T	M	F	S/T	M	F	S/T	M	F	S/T	M	F	S/T	M	F	S/T
ANTANANARIVO	190	131	321	180	142	322	131	113	244	23	11	34	26	18	44	550	415	965
ANTSIRANANA	265	89	354	174	40	214	116	60	176	20	12	32	15	9	24	590	210	800
AMBOSITRA	180	153	333	118	118	236	76	59	135			0			0	374	330	704
<b>TOTAL</b>	<b>635</b>	<b>373</b>	<b>1 008</b>	<b>472</b>	<b>300</b>	<b>772</b>	<b>323</b>	<b>232</b>	<b>555</b>	<b>43</b>	<b>23</b>	<b>66</b>	<b>41</b>	<b>27</b>	<b>68</b>	<b>1 514</b>	<b>955</b>	<b>2 469</b>

## Formation Continue

IST	NIVEAU 1			NIVEAU 1-2			NIVEAU 2			NIVEAU 4			NIVEAU 4-5			NIVEAU 5			TOTAL		
	M	F	S/T	M	F	S/T	M	F	S/T	M	F	S/T	M	F	S/T	M	F	S/T	M	F	S/T
ANTANANARIVO	54	24	78	61	17	78	56	17	73	67	70	137	48	10	58	57	27	84	343	165	508
ANTSIRANANA			0			0			0			0			0			0			0
AMBOSITRA			0			0			0			0			0			0			0
<b>TOTAL</b>	<b>54</b>	<b>24</b>	<b>78</b>	<b>61</b>	<b>17</b>	<b>78</b>	<b>56</b>	<b>17</b>	<b>73</b>	<b>67</b>	<b>70</b>	<b>137</b>	<b>48</b>	<b>10</b>	<b>58</b>	<b>57</b>	<b>27</b>	<b>84</b>	<b>343</b>	<b>165</b>	<b>508</b>

## Formation Initiale et Continue

IST	Ensemble		
	M	F	S/T
ANTANANARIVO	893	580	1 473
ANTSIRANANA	590	210	800
AMBOSITRA	374	330	704
<b>TOTAL</b>	<b>1 857</b>	<b>1 120</b>	<b>2 977</b>

## REPARTITION DES ETUDIANTS BOURSIERS DES IST AU TITRE DE L'ANNEE 2017-2018

### IST ANTANANARIVO

Département	Etudiants boursiers		
	Nouveaux	Redoublants	S/T
Industriel	197	1	198
Génie civil	286	0	286
GMEC	434	0	434
<b>TOTAL</b>	<b>917</b>	<b>1</b>	<b>918</b>

### IST ANTSIRANANA

Département	Etudiants boursiers		
	Nouveaux	Redoublants	S/T
Industriel	454	18	472
Management, Commerce et Services	287	19	306
<b>TOTAL</b>	<b>741</b>	<b>37</b>	<b>778</b>

### IST AMBOSITRA

Département	Etudiants boursiers		
	Nouveaux	Redoublants	S/T
CRM	267	0	267
AAA	149	0	149
AEIR	18	0	18
EP	119	0	119
<b>TOTAL</b>	<b>553</b>	<b>0</b>	<b>553</b>

### ENSEMBLE : IST ( Antananarivo - Antsiranana - Ambositra)

INSTITUTIONS	Etudiants boursiers		
	Nouveaux	Redoublants	S/T
Antananarivo	917	1	918
Antsiranana	741	37	778
Ambositra	553	0	553
<b>TOTAL</b>	<b>2211</b>	<b>38</b>	<b>2249</b>

### REPARTITION DES ETUDIANTS ETRANGERS DES IST AU TITRE DE L'ANNEE 2017-2018

IST	Africaine	dF	Asiatique	dF	Comorien	dF	Européenne	dF	Autres	dF	Ensemble	dF
Antananarivo											0	0
Antsiranana					2	1					2	1
Ambositra											0	0
<b>total</b>	<b>0</b>	<b>0</b>	<b>0</b>	<b>0</b>	<b>2</b>	<b>1</b>	<b>0</b>	<b>0</b>	<b>0</b>	<b>0</b>	<b>2</b>	<b>1</b>

### REPARTITION DES ENSEIGNANTS PERMANENTS NATIONAUX DANS LES IST AU TITRE DE L'ANNEE 2017-2018

IST	Professeur Titulaire			Professeur			Maître de Conférence			Assistant			TOTAL		
	M	F	S/T	M	F	S/T	M	F	S/T	M	F	S/T	M	F	S/T
ANTANANARIVO	1		1	3		3	15	4	19	33	16	49	52	20	72
ANTSIRANANA			0			0	7	3	10	16	3	19	23	6	29
AMBOSITRA			0	1		1	3	6	9	20	13	33	24	19	43
<b>ENSEMBLE</b>	<b>1</b>	<b>0</b>	<b>1</b>	<b>4</b>	<b>0</b>	<b>4</b>	<b>25</b>	<b>13</b>	<b>38</b>	<b>69</b>	<b>32</b>	<b>101</b>	<b>99</b>	<b>45</b>	<b>144</b>



**REPARTITION DU PERSONNEL ADMINISTRATIF ET TECHNIQUE DES I.S.T.  
AU TITRE DE L'ANNEE UNIVERSITAIRE 2017 - 2018**

IST	GENRE	CATEGORIES											TOTAL	
		I	II	III	IV	V	VI	VII	VIII	IX	EFA	ELD		ECD
ANTANANARIVO	Masculin	27	3	11	3	5	1		2		1			53
	Féminin	9		14	5	4								32
	s/t	36	3	25	8	9	1	0	2	0	1	0	0	85
ANTSIRANANA	Masculin	5	2		2	1	1							11
	Féminin	4	4	1	1		1		1					12
	s/t	9	6	1	3	1	2	0	1	0	0	0	0	23
AMBOSITRA	Masculin				1						16	7	2	26
	Féminin				1						23	9	1	34
	s/t	0	0	0	2	0	0	0	0	0	39	16	3	60
ENSEMBLE	Masculin	32	5	11	6	6	2	0	2	0	17	7	2	90
	Féminin	13	4	15	7	4	1	0	1	0	23	9	1	78
	s/t	45	9	26	13	10	3	0	3	0	40	16	3	168

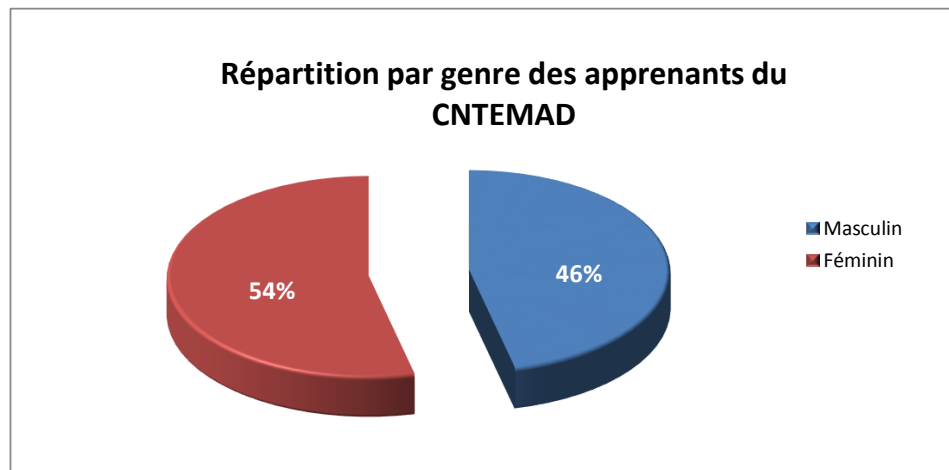
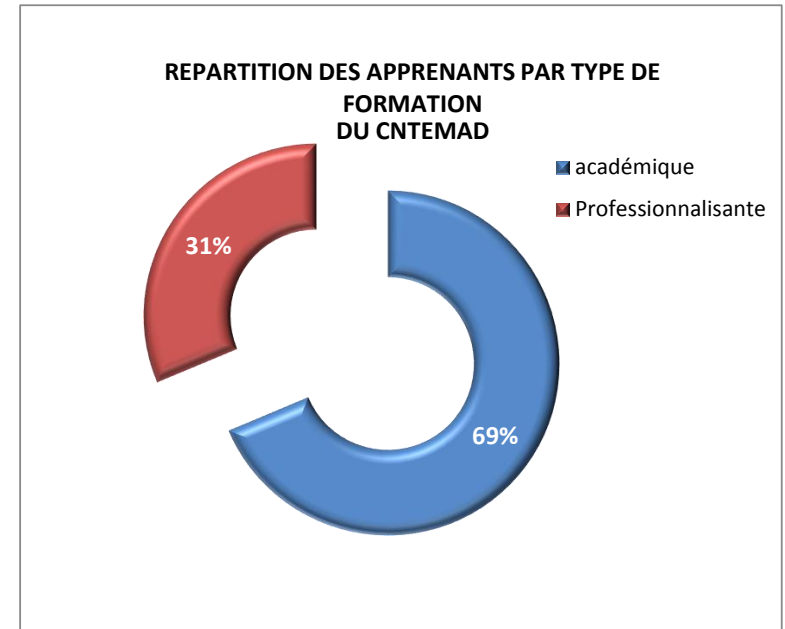
EFA: Employés

ELD: Employés de Longue Durée

ECD: Employés de Courte Durée

## REPARTITION PAR FILIERE ET PAR GENRE DES APPRENANTS DU CNTEMAD AU TITRE DE L'ANNEE UNIVERSITAIRE 2017-2018 (Toutes nationalités confondues )

Type de Formation	Filière	Masculin	Féminin	TOTAL
Académique	GESTION	2 610	2 869	5 479
	DROIT	2 322	3 348	5 670
	ECONOMIE	680	510	1 190
	<b>S/T Académique</b>	<b>5 612</b>	<b>6 727</b>	<b>12 339</b>
Professionnalisante	Informatique	1 267	331	1 598
	Communication	675	1 816	2 491
	Commerce	396	686	1 082
	Génie Industriel	216	40	256
	Télécommunication	159	42	201
	<b>S/T Professionalisante</b>	<b>2 713</b>	<b>2 915</b>	<b>5 628</b>
<b>ENSEMBLE</b>		<b>8 325</b>	<b>9 642</b>	<b>17 967</b>



Les apprenants du CNTEMAD au titre de l'année universitaire 2017-2018 sont au nombre de 17 967 dont 69 % en formation académique (Gestion et Droit et économie) et 31% en de formation professionnalisante (Informatique, communication, Commerce, Génie industriel et Télécommunication).

**EFFECTIF DES APPRENANTS DU CYCLE UNIVERSITAIRE  
EN GESTION ET EN DROIT AU TITRE DE L'ANNEE 2017-2018 (CYCLE LONG)**

FILIERE	L1			L2			L3			M1			M2			TOTAL		
	M	F	S/T	M	F	S/T	M	F	S/T	M	F	S/T	M	F	S/T	M	F	Total
<b>GESTION</b>	1 238	1 310	<b>2 548</b>	493	580	<b>1 073</b>	368	389	<b>757</b>	277	344	<b>621</b>	234	246	<b>480</b>	2 610	2 869	<b>5 479</b>
<b>DROIT</b>	1 050	1 349	<b>2 399</b>	391	609	<b>1 000</b>	397	659	<b>1 056</b>	261	407	<b>668</b>	223	324	<b>547</b>	2 322	3 348	<b>5 670</b>
<b>ECONOMIE</b>	353	231	<b>584</b>	145	129	<b>274</b>	95	101	<b>196</b>	8	10	<b>18</b>	79	39	<b>118</b>	680	510	<b>1 190</b>
<b>Ensemble</b>	<b>2 641</b>	<b>2 890</b>	<b>5 531</b>	<b>1 029</b>	<b>1 318</b>	<b>2 347</b>	<b>860</b>	<b>1 149</b>	<b>2 009</b>	<b>546</b>	<b>761</b>	<b>1 307</b>	<b>536</b>	<b>609</b>	<b>1 145</b>	<b>5 612</b>	<b>6 727</b>	<b>12 339</b>

**EFFECTIF DES APPRENANTS EN FILIERES PROFESSIONNALISANTES  
AU TITRE DE L'ANNEE 2017-2018**

FILIERE	L1			L2			L3 / Licence Professionnelle			M1 / Master Professionnel			M2			TOTAL		
	M	F	S/T	M	F	S/T	M	F	S/T	M	F	S/T	M	F	S/T	M	F	S/T
<b>Informatique</b>	636	174	<b>810</b>	249	60	<b>309</b>	165	43	<b>208</b>	149	42	<b>191</b>	68	12	<b>80</b>	1 267	331	<b>1 598</b>
<b>Communication</b>	394	937	<b>1 331</b>	138	410	<b>548</b>	70	248	<b>318</b>	56	155	<b>211</b>	17	66	<b>83</b>	675	1 816	<b>2 491</b>
<b>Commerce</b>	225	363	<b>588</b>	71	137	<b>208</b>	67	119	<b>186</b>	<b>32</b>	<b>66</b>	<b>98</b>	1	1	<b>2</b>	396	686	<b>1 082</b>
<b>Génie Industriel</b>	125	26	<b>151</b>	43	10	<b>53</b>	27	3	<b>30</b>	13	1	<b>14</b>	8		<b>8</b>	216	40	<b>256</b>
<b>Télécommunication</b>	105	31	<b>136</b>	35	8	<b>43</b>	15	2	<b>17</b>	2		<b>2</b>	2	1	<b>3</b>	159	42	<b>201</b>
<b>Ensemble</b>	<b>1 485</b>	<b>1 531</b>	<b>3 016</b>	<b>536</b>	<b>625</b>	<b>1 161</b>	<b>344</b>	<b>415</b>	<b>759</b>	<b>252</b>	<b>264</b>	<b>516</b>	<b>96</b>	<b>80</b>	<b>176</b>	<b>2 713</b>	<b>2 915</b>	<b>5 628</b>

ENSEMBLE CNTEMAD	L1			L2			L3			M1			M2			TOTAL		
	M	F	S/T	M	F	S/T	M	F	S/T	M	F	S/T	M	F	S/T	M	F	S/T
	<b>4 126</b>	<b>4 421</b>	<b>8 547</b>	<b>1 565</b>	<b>1 943</b>	<b>3 508</b>	<b>1 204</b>	<b>1 564</b>	<b>2 768</b>	<b>798</b>	<b>1 025</b>	<b>1 823</b>	<b>632</b>	<b>689</b>	<b>1 145</b>	<b>8 325</b>	<b>9 642</b>	<b>17 967</b>

**APPRENANTS DE NATIONALITE ETRANGERE INSCRITS AU CENTRE NATIONAL DU TELE-ENSEIGNEMENT  
AU TITRE DE L'ANNEE 2017-2018**

Filière	Africaine	dF	Asiatique	dF	omorien	dF	uropéen	dF	Autres	dF	Ensemble	dF
DROIT	1				4						5	0
GESTION					4						4	0
ECONOMIE	1	1			3	1					4	2
INFORMATIQUE	2	1			4	2					6	3
COMMERCE	2	1			1						3	1
TELECOMMUNICATION	1										1	0
COMMUNICATION	1	1			4	1					5	2
GENIE INDUSTRIEL	1				1						2	0
<b>ENSEMBLE CNTEMAD</b>	<b>9</b>	<b>4</b>	<b>0</b>	<b>0</b>	<b>21</b>	<b>4</b>	<b>0</b>	<b>0</b>	<b>0</b>	<b>0</b>	<b>30</b>	<b>8</b>

**PERSONNEL ADMINISTRATIF ET TECHNIQUE DU CENTRE NATIONAL DE TELE-ENSEIGNEMENT  
AU TITRE DE L'ANNEE UNIVERSITAIRE 2016-2017**

CNTEMAD	CATEGORIES											TOTAL
	HC	X	IX	VIII	VII	VI	V	IV	III	II	I	
Masculin				2		12	7	4	6	5	20	56
Féminin				6		9	6	11	15	8	12	67
<b>Ensemble</b>	<b>0</b>	<b>0</b>	<b>0</b>	<b>8</b>	<b>0</b>	<b>21</b>	<b>13</b>	<b>15</b>	<b>21</b>	<b>13</b>	<b>32</b>	<b>123</b>

**EFFECTIF DES ETUDIANTS DES INSTITUTIONS D'ENSEIGNEMENT SUPERIEUR PRIVEES HABILITEES  
AU TITRE DE L'ANNEE 2017-2018**

n°	INSTITUTIONS	FILIERES	EFFECTIF DES ETUDIANTS													
			L1	D/F	L2	D/F	L3	D/F	M1	D/F	M2	D/F	Doc	D/F	S/T	D/F
1	ACEEM Manakambahiny	Gestion	124	52	116	51	129	85	47	26	35	23			451	237
		Communication	28	19	33	26	42	36	6	4	7	4			116	89
		Informatique électronique	28	2	13	2	14	2							55	6
		Sciences de la santé			23	11	23	14							46	25
		Droit et Sciences Politiques	115	71	80	49	104	68	57	40	18	12			374	240
		<b>S/Total</b>	<b>295</b>	<b>144</b>	<b>265</b>	<b>139</b>	<b>312</b>	<b>205</b>	<b>110</b>	<b>70</b>	<b>60</b>	<b>39</b>	<b>0</b>	<b>0</b>	<b>1 042</b>	<b>597</b>
2	ASJA	Droit	60	37	38	23	29	11	67	43	33	20			227	134
		Informatique	27	7	21	4	17	3	27	5	38	10			130	29
		Sciences de la terre	0	0	7	3	18	5	23	6	17	6			65	20
		Economie et commerce	98	49	46	17	48	25	34	18	65	29			291	138
		Sciences Agronomique	47	27	40	21	47	21	71	27	59	25			264	121
		<b>S/Total</b>	<b>232</b>	<b>120</b>	<b>152</b>	<b>68</b>	<b>159</b>	<b>65</b>	<b>222</b>	<b>99</b>	<b>212</b>	<b>90</b>	<b>0</b>	<b>0</b>	<b>977</b>	<b>442</b>
3	ATTM	Tourisme	21	11	21	11	21	11							63	33
		Hôtellerie Restauration-Bar	8	6	8	6	8	6							24	18
		<b>S/Total</b>	<b>29</b>	<b>17</b>	<b>29</b>	<b>17</b>	<b>29</b>	<b>17</b>	<b>0</b>	<b>0</b>	<b>0</b>	<b>0</b>	<b>0</b>	<b>0</b>	<b>87</b>	<b>51</b>
4	BIP	Infirmier	2	0	0	0	7	5	0	0	0	0			9	5
		Sage-femme	15	15	5	5	7	7	0	0	0	0			27	27
		<b>S/Total</b>	<b>17</b>	<b>15</b>	<b>5</b>	<b>5</b>	<b>14</b>	<b>12</b>	<b>0</b>	<b>0</b>	<b>0</b>	<b>0</b>	<b>0</b>	<b>0</b>	<b>36</b>	<b>32</b>
5	CERF ARMI	Tronc commun	45	10											45	10
		Gestion			19	3									19	3
		Transit et Commerce International			12	2	15	6							27	8
		Finances, Comptabilités et Fiscalité Informatisées					16	2							16	2
		<b>S/Total</b>	<b>45</b>	<b>10</b>	<b>31</b>	<b>5</b>	<b>31</b>	<b>8</b>	<b>0</b>	<b>0</b>	<b>0</b>	<b>0</b>	<b>0</b>	<b>0</b>	<b>107</b>	<b>23</b>

**EFFECTIF DES ETUDIANTS DES INSTITUTIONS D'ENSEIGNEMENT SUPERIEUR PRIVEES HABILITEES  
AU TITRE DE L'ANNEE 2017-2018 (suite)**

n°	INSTITUTIONS	FILIERES	EFFECTIF DES ETUDIANTS													
			L1	D/F	L2	D/F	L3	D/F	M1	D/F	M2	D/F	Doc	D/F	S/T	D/F
6	CFAMA ANTSIRABE	Machiniste agricole	40	7	29	4	45	8					114	19	114	19
		<b>S/Total</b>	<b>40</b>	<b>7</b>	<b>29</b>	<b>4</b>	<b>45</b>	<b>8</b>	<b>0</b>	<b>0</b>	<b>0</b>	<b>0</b>			<b>114</b>	<b>19</b>
7	CFRH	Gestion des ressources humaines	25	19	17	16	18	16	8	7					68	58
		<b>S/Total</b>	<b>25</b>	<b>19</b>	<b>17</b>	<b>16</b>	<b>18</b>	<b>16</b>	<b>8</b>	<b>7</b>	<b>0</b>	<b>0</b>	<b>0</b>	<b>0</b>	<b>68</b>	<b>58</b>
8	CONDORCET	BTP	16	4	11	1	21	3	11	2	16	2			75	12
		EMII	19	1	11	0	17	2	2	0	8	0			57	3
		<b>S/Total</b>	<b>35</b>	<b>5</b>	<b>22</b>	<b>1</b>	<b>38</b>	<b>5</b>	<b>13</b>	<b>2</b>	<b>24</b>	<b>2</b>	<b>0</b>	<b>0</b>	<b>132</b>	<b>15</b>
9	ECAT TARATRA	Gestion	25	10	25	15	25	15							75	40
		<b>S/Total</b>	<b>25</b>	<b>10</b>	<b>25</b>	<b>15</b>	<b>25</b>	<b>15</b>	<b>0</b>	<b>0</b>	<b>0</b>	<b>0</b>	<b>0</b>	<b>0</b>	<b>75</b>	<b>40</b>
10	EPSA Bevalala	Agronomie	124	46	60	28	50	12							234	86
		<b>S/Total</b>	<b>124</b>	<b>46</b>	<b>60</b>	<b>28</b>	<b>50</b>	<b>12</b>	<b>0</b>	<b>0</b>	<b>0</b>	<b>0</b>			<b>234</b>	<b>86</b>
11	ESBTP	BTP	28	2	23	6	29	6							80	14
		<b>S/Total</b>	<b>28</b>	<b>2</b>	<b>23</b>	<b>6</b>	<b>29</b>	<b>6</b>	<b>0</b>	<b>0</b>	<b>0</b>	<b>0</b>			<b>80</b>	<b>14</b>
12	ESCAME	Comptabilité et administration d'entreprise	151	89	115	67									266	156
		Management d'entreprise					14	4	16	10	10	6			40	20
		Finances et comptabilités					38	25	49	24					87	49
		Commerce et marketing					31	18	9	7	12	5			52	30
		Banque et microfinances					10	5	13	10	26	15			49	30
		<b>S/Total</b>	<b>151</b>	<b>89</b>	<b>115</b>	<b>67</b>	<b>93</b>	<b>52</b>	<b>87</b>	<b>51</b>	<b>48</b>	<b>26</b>	<b>0</b>	<b>0</b>	<b>494</b>	<b>285</b>

**EFFECTIF DES ETUDIANTS DES INSTITUTIONS D'ENSEIGNEMENT SUPERIEUR PRIVEES HABILITEES  
AU TITRE DE L'ANNEE 2017-2018 (suite)**

n°	INSTITUTIONS	FILIERES	EFFECTIF DES ETUDIANTS													
			L1	D/F	L2	D/F	L3	D/F	M1	D/F	M2	D/F	Doc	D/F	S/T	D/F
13	ESDES	Gestion	46	24	42	25	30	19							118	68
		Economie	26	14	33	22	18	9							77	45
		Travail	22	15	19	10	19	9							60	34
		Agronomie	17	8	20	10									37	18
		<b>S/Total</b>	<b>111</b>	<b>61</b>	<b>114</b>	<b>67</b>	<b>67</b>	<b>37</b>	<b>0</b>	<b>0</b>	<b>0</b>	<b>0</b>	<b>0</b>	<b>0</b>	<b>0</b>	<b>292</b>
14	ESD	Droit	99	65	61	38	52	35							212	138
		<b>S/Total</b>	<b>99</b>	<b>65</b>	<b>61</b>	<b>38</b>	<b>52</b>	<b>35</b>	<b>0</b>	<b>0</b>	<b>0</b>	<b>0</b>			<b>212</b>	<b>138</b>
15	ESFI Mandritsara	Sage-femme					3	3							3	3
		Infirmier					4	1							4	1
		<b>S/Total</b>	<b>0</b>	<b>0</b>	<b>0</b>	<b>0</b>	<b>7</b>	<b>4</b>	<b>0</b>	<b>0</b>	<b>0</b>	<b>0</b>	<b>0</b>	<b>0</b>	<b>7</b>	<b>4</b>
16	ESFPB	Infirmier	15	7	32	32	15	6							62	45
		Sage-femme	18	18	32	32	33	33							83	83
		<b>S/Total</b>	<b>33</b>	<b>25</b>	<b>64</b>	<b>64</b>	<b>48</b>	<b>39</b>	<b>0</b>	<b>0</b>	<b>0</b>	<b>0</b>	<b>0</b>	<b>0</b>	<b>145</b>	<b>128</b>
17	ESIF Fianarantsoa	Sage-femme	5	5	10	10									15	15
		Infirmier	2	0	14	6									16	6
		<b>S/TOTAL</b>	<b>7</b>	<b>5</b>	<b>24</b>	<b>16</b>	<b>0</b>	<b>0</b>	<b>0</b>	<b>0</b>	<b>0</b>	<b>0</b>	<b>0</b>	<b>0</b>	<b>31</b>	<b>21</b>
18	ESIGE Mahajanga	Tourisme et hôtellerie	3	3	3	2	4	3	2	1	1	0			13	9
		Droit	5	5	8	3	9	5	12	4	4	2			38	19
		Commerce international	8	3	13	9	6	2	13	4	4	1			44	19
		Comptabilité finances	12	6	13	4	7	4	2	1	10	3			44	18
		Informatique de gestion	10	4	5	0	3	2	1	0	2	1			21	7
		<b>S/Total</b>	<b>38</b>	<b>21</b>	<b>42</b>	<b>18</b>	<b>29</b>	<b>16</b>	<b>30</b>	<b>10</b>	<b>21</b>	<b>7</b>	<b>0</b>	<b>0</b>	<b>160</b>	<b>72</b>

**EFFECTIF DES ETUDIANTS DES INSTITUTIONS D'ENSEIGNEMENT SUPERIEUR PRIVEES HABILITEES**  
**AU TITRE DE L'ANNEE 2017-2018 (suite)**

n°	INSTITUTIONS	FILIERES	EFFECTIF DES ETUDIANTS													
			L1	D/F	L2	D/F	L3	D/F	M1	D/F	M2	D/F	Doc	D/F	S/T	D/F
19	ESISFSFA	Sage-femme	30	30	33	33	35	35							98	98
		Infirmier	37	25	33	22	20	15							90	62
		<b>S/TOTAL</b>	<b>67</b>	<b>55</b>	<b>66</b>	<b>55</b>	<b>55</b>	<b>50</b>	<b>0</b>	<b>0</b>	<b>0</b>	<b>0</b>	<b>0</b>	<b>0</b>	<b>0</b>	<b>188</b>
20	ESIS JPII	Sage-femme	32	32											32	32
		Infirmier	32	23											32	23
		<b>S/TOTAL</b>	<b>64</b>	<b>55</b>	<b>0</b>	<b>0</b>	<b>0</b>	<b>0</b>	<b>0</b>	<b>0</b>	<b>0</b>	<b>0</b>	<b>0</b>	<b>0</b>	<b>64</b>	<b>55</b>
21	ESMIA	Tronc commun	228	116											228	116
		Management des risques et des décisions	0		26	5	8	0							34	5
		Management Environnemental et Gestion de projet	0		51	27	20	14							71	41
		Banque et assurance	0		21	17	15	11							36	28
		Ingénierie et managment de projets (IMP)	0						21	16	7	5			28	21
		Informatique liée à la Gestion d'Entreprise	0						5	1	4	1			9	2
		Qualité Agronome et Développement Durable	0								5	5			5	5
		<b>S/TOTAL</b>	<b>228</b>	<b>116</b>	<b>98</b>	<b>49</b>	<b>43</b>	<b>25</b>	<b>26</b>	<b>17</b>	<b>16</b>	<b>11</b>	<b>0</b>	<b>0</b>	<b>411</b>	<b>218</b>
22	ESPBIG	Informatique	25	5	24	5	20	4							69	14
		<b>S/Total</b>	<b>25</b>	<b>5</b>	<b>24</b>	<b>5</b>	<b>20</b>	<b>4</b>	<b>0</b>	<b>0</b>	<b>0</b>	<b>0</b>			<b>69</b>	<b>14</b>
23	ESPA Moramanga	Infirmier	16	10	15	9	23	11							54	30
		Sage-femme	17	17	15	15	5	5							37	37
		Biotechnicien de laboratoire					6	5							6	5
		<b>S/Total</b>	<b>33</b>	<b>27</b>	<b>30</b>	<b>24</b>	<b>34</b>	<b>21</b>	<b>0</b>	<b>0</b>	<b>0</b>	<b>0</b>	<b>0</b>	<b>0</b>	<b>97</b>	<b>72</b>
24	ESPM	Tronc commun	40	38											40	38
		Infirmier			20	15	16	8							36	23



**EFFECTIF DES ETUDIANTS DES INSTITUTIONS D'ENSEIGNEMENT SUPERIEUR PRIVEES HABILITEES  
AU TITRE DE L'ANNEE 2017-2018 (suite)**

n°	INSTITUTIONS	FILIERES	EFFECTIF DES ETUDIANTS													
			L1	D/F	L2	D/F	L3	D/F	M1	D/F	M2	D/F	Doc	D/F	S/T	D/F
24	ESPM (suite)	Sage-femme			33	33	20	20							53	53
		Laboratoire			8	6									8	6
		<b>S/Total</b>	<b>40</b>	<b>38</b>	<b>61</b>	<b>54</b>	<b>36</b>	<b>28</b>	<b>0</b>	<b>0</b>	<b>0</b>	<b>0</b>	<b>0</b>	<b>0</b>	<b>137</b>	<b>120</b>
25	ESSCA	Management des affaires	37	24	28	20	30	21	22	15	9	5			126	85
		Finances et comptabilités	114	64	122	79	103	61	49	30					388	234
		Finances et comptabilités (fc)	42	24	35	20			22	13	40	28			139	85
		<b>S/Total</b>	<b>193</b>	<b>112</b>	<b>185</b>	<b>119</b>	<b>133</b>	<b>82</b>	<b>93</b>	<b>58</b>	<b>49</b>	<b>33</b>	<b>0</b>	<b>0</b>	<b>653</b>	<b>404</b>
26	ESSGAM Mahajanga	Tronc commun	47	29	47	23									94	52
		Finance comptabilité					20	8	15	9	11	4			46	21
		Marketing et commerce international	0				20	18	14	10	14	10			48	38
		<b>S/Total</b>	<b>47</b>	<b>29</b>	<b>47</b>	<b>23</b>	<b>40</b>	<b>26</b>	<b>29</b>	<b>19</b>	<b>25</b>	<b>14</b>	<b>0</b>	<b>0</b>	<b>188</b>	<b>111</b>
27	ESSVA Antsirabe	Ecotourisme	42	26	41	24	27	16							110	66
		Hôtellerie-Restaurant	35	21	34	28	20	16							89	65
		Gestion management	76	46	64	36	44	24							184	106
		Sciences et technologies	45	30	29	14	25	17							99	61
		Electromécanique	22	0	14	2	21								57	2
		Communication et journalisme	56	46	38	30	31	26							125	102
		<b>S/Total</b>	<b>276</b>	<b>169</b>	<b>220</b>	<b>134</b>	<b>168</b>	<b>99</b>	<b>0</b>	<b>0</b>	<b>0</b>	<b>0</b>	<b>0</b>	<b>0</b>	<b>664</b>	<b>402</b>
28	EST	Gestion	14	10											14	10
		Informatique	18	2	8	1			13	1					39	4
		<b>S/TOTAL</b>	<b>32</b>	<b>12</b>	<b>8</b>	<b>1</b>	<b>0</b>	<b>0</b>	<b>13</b>	<b>1</b>	<b>0</b>	<b>0</b>	<b>0</b>	<b>0</b>	<b>53</b>	<b>14</b>
29	ESTIIM	Administration et management	8	7	11	8	5	2	1	0	3				28	17
		Commerce et marketing	7	3	6	5	3	1							16	9

**EFFECTIF DES ETUDIANTS DES INSTITUTIONS D'ENSEIGNEMENT SUPERIEUR PRIVEES HABILITEES  
AU TITRE DE L'ANNEE 2017-2018 (suite)**

n°	INSTITUTIONS	FILIERES	EFFECTIF DES ETUDIANTS													
			L1	D/F	L2	D/F	L3	D/F	M1	D/F	M2	D/F	Doc	D/F	S/T	D/F
29	ESTIIM (suite)	Droit	15	8	8	4	19	7	9	2	8	3			59	24
		Interprétariat - diplomate- sciences politique	13	12	7	4	12	7	9	6					41	29
		Informatique	13	3	2	0	3	2	3	0					21	5
		Tourisme - hôtellerie - environnement	26	19	8	4			1	1					35	24
		<b>S/Total</b>	<b>82</b>	<b>52</b>	<b>42</b>	<b>25</b>	<b>42</b>	<b>19</b>	<b>23</b>	<b>9</b>	<b>11</b>	<b>3</b>	<b>0</b>	<b>0</b>	<b>200</b>	<b>108</b>
30	ETEC	BTP	20	5	20	5	20	1	20		20			100	11	
		Electromécanique	20		20		20		20		20			100	0	
		Administration	20	10	20	15	20	20	20	15	20	5		100	65	
		Gestion finance	20	10	20	10	20	15	20	10	20	10		100	55	
		Informatique	20		20		20		20		20			100	0	
		<b>S/TOTAL</b>	<b>100</b>	<b>25</b>	<b>100</b>	<b>30</b>	<b>100</b>	<b>36</b>	<b>100</b>	<b>25</b>	<b>100</b>	<b>15</b>	<b>0</b>	<b>0</b>	<b>500</b>	<b>131</b>
31	ETFPS RLG	Génie Electronique et Maintenance	64	2	43		37							144	2	
		Gestion management	12	8	11	6	13	6						36	20	
		Informatique	12	3	12	3	9	2						33	8	
		<b>S/Total</b>	<b>88</b>	<b>13</b>	<b>66</b>	<b>9</b>	<b>59</b>	<b>8</b>	<b>0</b>	<b>0</b>	<b>0</b>	<b>0</b>	<b>0</b>	<b>213</b>	<b>30</b>	
32	ETS	Tronc commun	52	5					23	1	27	3		102	9	
		GMII			31	2	26	6						57	8	
		EMAI			16	4	20	1						36	5	
		<b>S/Total</b>	<b>52</b>	<b>5</b>	<b>47</b>	<b>6</b>	<b>46</b>	<b>7</b>	<b>23</b>	<b>1</b>	<b>27</b>	<b>3</b>	<b>0</b>	<b>0</b>	<b>195</b>	<b>22</b>
33	EUROI	Electronique-Télécommunication	12	1	22	1	13	1	13	1	6	1		66	5	
		<b>S/Total</b>	<b>12</b>	<b>1</b>	<b>22</b>	<b>1</b>	<b>13</b>	<b>1</b>	<b>13</b>	<b>1</b>	<b>6</b>	<b>1</b>		<b>66</b>	<b>5</b>	

**EFFECTIF DES ETUDIANTS DES INSTITUTIONS D'ENSEIGNEMENT SUPERIEUR PRIVEES HABILITEES  
AU TITRE DE L'ANNEE 2017-2018 (suite)**

n°	INSTITUTIONS	FILIERES	EFFECTIF DES ETUDIANTS													
			L1	D/F	L2	D/F	L3	D/F	M1	D/F	M2	D/F	Doc	D/F	S/T	D/F
34	FF-MM-IMD	Devèloppement local (fi)	23	12	21	14	36	15	16	5	17	5			113	51
		Devèloppement local (fc)	12	5	2	0	61	16	19	3	17	5			111	29
		Education et devèloppement (fc)					52	19							52	19
		<b>S/TOTAL</b>	<b>35</b>	<b>17</b>	<b>23</b>	<b>14</b>	<b>149</b>	<b>50</b>	<b>35</b>	<b>8</b>	<b>34</b>	<b>10</b>	<b>0</b>	<b>0</b>	<b>276</b>	<b>99</b>
35	GSI	Multimèdia et Communication	20	9	55	32	74	40							149	81
		Informatique de gestion	75	21	71	24	53	17							199	62
		Gestion e Management des affaires	18	10	40	15	27	13							85	38
		Tourisme voyage et hôtellerie	20	11	26	16									46	27
		Gènie du Bâtiment et Travaux Publics	22	7	12	1	18	3							52	11
		Paramèdicaux	33	28	20	12	13	12							66	52
		Droits et Relations Internationales	12	7	16	7	14	6							42	20
		<b>S/Total</b>	<b>200</b>	<b>93</b>	<b>240</b>	<b>107</b>	<b>199</b>	<b>91</b>	<b>0</b>	<b>0</b>	<b>0</b>	<b>0</b>	<b>0</b>	<b>0</b>	<b>0</b>	<b>639</b>
36	GSSPA	Philosophie	82	0	83	0	96	0							261	0
		<b>S/Total</b>	<b>82</b>	<b>0</b>	<b>83</b>	<b>0</b>	<b>96</b>	<b>0</b>	<b>0</b>	<b>0</b>	<b>0</b>	<b>0</b>			<b>261</b>	<b>0</b>
37	HPI MASCA	Tourisme	6	2	13	6	7	6							26	14
		Gestion	6	2	5	4	6	5	6	3	2	0			25	14
		<b>S/Total</b>	<b>12</b>	<b>4</b>	<b>18</b>	<b>10</b>	<b>13</b>	<b>11</b>	<b>6</b>	<b>3</b>	<b>2</b>	<b>0</b>	<b>0</b>	<b>0</b>	<b>51</b>	<b>28</b>

**EFFECTIF DES ETUDIANTS DES INSTITUTIONS D'ENSEIGNEMENT SUPERIEUR PRIVEES HABILITEES  
AU TITRE DE L'ANNEE 2017-2018 (suite)**

n°	INSTITUTIONS	FILIERES	EFFECTIF DES ETUDIANTS													
			L1	D/F	L2	D/F	L3	D/F	M1	D/F	M2	D/F	Doc	D/F	S/T	D/F
38	HECMMA	Tronc commun	31	11	25	7									56	18
		Management et sciences économiques					6	4	6	4	8	5			20	13
		Télécommunication informatique et électronique					16	6	15	3	20	3			51	12
		BTP					22	7	27	7	22	2			71	16
		<b>S/Total</b>	<b>31</b>	<b>11</b>	<b>25</b>	<b>7</b>	<b>44</b>	<b>17</b>	<b>48</b>	<b>14</b>	<b>50</b>	<b>10</b>	<b>0</b>	<b>0</b>	<b>198</b>	<b>59</b>
39	ICND	Etude française	11	10	11	10	10	8							32	28
		Droit	24	14	16	14									40	28
		<b>S/Total</b>	<b>35</b>	<b>24</b>	<b>27</b>	<b>24</b>	<b>10</b>	<b>8</b>	<b>0</b>	<b>0</b>	<b>0</b>	<b>0</b>	<b>0</b>	<b>0</b>	<b>72</b>	<b>56</b>
40	IEFPA ACEEM	Gestion management informatisée	99	44	76	40									175	84
		Finance et comptabilité					45	20							45	20
		Management et marketing d'entre	0				36	19							36	19
		<b>S/Total</b>	<b>99</b>	<b>44</b>	<b>76</b>	<b>40</b>	<b>81</b>	<b>39</b>	<b>0</b>	<b>0</b>	<b>0</b>	<b>0</b>	<b>0</b>	<b>0</b>	<b>256</b>	<b>123</b>
41	IEP	Science politique	89	45	52	36	53	29	31	16	42	27	6	3	273	156
		<b>S/Total</b>	<b>89</b>	<b>45</b>	<b>52</b>	<b>36</b>	<b>53</b>	<b>29</b>	<b>31</b>	<b>16</b>	<b>42</b>	<b>27</b>			<b>273</b>	<b>156</b>
42	IESTIME Antsirabe	Informatique et gestion	21	10	25	15									46	25
		Management					23	13							23	13
		<b>S/Total</b>	<b>21</b>	<b>10</b>	<b>25</b>	<b>15</b>	<b>23</b>	<b>13</b>	<b>0</b>	<b>0</b>	<b>0</b>	<b>0</b>	<b>0</b>	<b>0</b>	<b>69</b>	<b>38</b>
43	IESTIME TANA	Gestion	139	74	16	13	19	9							174	96
		Droit	10	4	15	12	7	7							32	23
		Informatique	11	4											11	4
		<b>S/Total</b>	<b>160</b>	<b>82</b>	<b>31</b>	<b>25</b>	<b>26</b>	<b>16</b>	<b>0</b>	<b>0</b>	<b>0</b>	<b>0</b>	<b>0</b>	<b>0</b>	<b>217</b>	<b>123</b>

**EFFECTIF DES ETUDIANTS DES INSTITUTIONS D'ENSEIGNEMENT SUPERIEUR PRIVEES HABILITEES**  
**AU TITRE DE L'ANNEE 2017-2018 (suite)**

n°	INSTITUTIONS	FILIERES	EFFECTIF DES ETUDIANTS													
			L1	D/F	L2	D/F	L3	D/F	M1	D/F	M2	D/F	Doc	D/F	S/T	D/F
44	IFAS Analamahitsy	Sage-femme	10	10	35	35	16	16							61	61
		Infirmier	14	5	16	9	16	8							46	22
		Technicien de laboratoire médicale	9	5	3	1	9	2							21	8
		Infirmier de bloc opératoire	1	0	3	1									4	1
		<b>S/Total</b>	<b>34</b>	<b>20</b>	<b>57</b>	<b>46</b>	<b>41</b>	<b>26</b>	<b>0</b>	<b>0</b>	<b>0</b>	<b>0</b>	<b>0</b>	<b>0</b>	<b>0</b>	<b>132</b>
45	IFELP	Paramédicaux (fc)	23	21	11	9	6	3							40	33
		<b>S/Total</b>	<b>23</b>	<b>21</b>	<b>11</b>	<b>9</b>	<b>6</b>	<b>3</b>	<b>0</b>	<b>0</b>	<b>0</b>	<b>0</b>			<b>40</b>	<b>33</b>
46	IFISA Antalaha	Sage-femme	92	42	172	81	101	40							365	163
		Infirmier	83	83	102	102	76	76							261	261
		<b>S/Total</b>	<b>175</b>	<b>125</b>	<b>274</b>	<b>183</b>	<b>177</b>	<b>116</b>	<b>0</b>	<b>0</b>	<b>0</b>	<b>0</b>	<b>0</b>	<b>0</b>	<b>626</b>	<b>424</b>
47	IFISAM	Sage-femme	26	26	41	41	36	36							103	103
		Infirmier	17	8	29	16	32	18							78	42
		<b>S/Total</b>	<b>43</b>	<b>34</b>	<b>70</b>	<b>57</b>	<b>68</b>	<b>54</b>	<b>0</b>	<b>0</b>	<b>0</b>	<b>0</b>	<b>0</b>	<b>0</b>	<b>181</b>	<b>145</b>
48	IFP SAVA	Sage-femme	22	22	5	5	24	24							51	51
		Infirmier	70	21	55	24	51	22							176	67
		<b>S/Total</b>	<b>92</b>	<b>43</b>	<b>60</b>	<b>29</b>	<b>75</b>	<b>46</b>	<b>0</b>	<b>0</b>	<b>0</b>	<b>0</b>	<b>0</b>	<b>0</b>	<b>227</b>	<b>118</b>
49	IFPAMA	Sage-femme	4	4	8	8	14	14							26	26
		Infirmier	13	3	13	6	13	3							39	12
		<b>S/Total</b>	<b>17</b>	<b>7</b>	<b>21</b>	<b>14</b>	<b>27</b>	<b>17</b>	<b>0</b>	<b>0</b>	<b>0</b>	<b>0</b>	<b>0</b>	<b>0</b>	<b>65</b>	<b>38</b>

**EFFECTIF DES ETUDIANTS DES INSTITUTIONS D'ENSEIGNEMENT SUPERIEUR PRIVEES HABILITEES  
AU TITRE DE L'ANNEE 2017-2018 (suite)**

n°	INSTITUTIONS	FILIERES	EFFECTIF DES ETUDIANTS													
			L1	D/F	L2	D/F	L3	D/F	M1	D/F	M2	D/F	Doc	D/F	S/T	D/F
50	IFPF HM	Maïeutique	35	35	45	45	41	41							121	121
		Infirmier	46	25	24	11	36	22							106	58
		<b>S/TOTAL</b>	<b>81</b>	<b>60</b>	<b>69</b>	<b>56</b>	<b>77</b>	<b>63</b>	<b>0</b>	<b>0</b>	<b>0</b>	<b>0</b>	<b>0</b>	<b>0</b>	<b>227</b>	<b>179</b>
51	IFPM Mandritsara	Sage-femme	2	2	3	3	9	9							14	14
		Infirmier	13	10	33	18	24	9							70	37
		<b>S/Total</b>	<b>15</b>	<b>12</b>	<b>36</b>	<b>21</b>	<b>33</b>	<b>18</b>	<b>0</b>	<b>0</b>	<b>0</b>	<b>0</b>	<b>0</b>	<b>0</b>	<b>84</b>	<b>51</b>
52	IFPS	Sage-femme	31	31	27	27	30	30							88	88
		Infirmier	36	12	38	16	43	18							117	46
		<b>S/Total</b>	<b>67</b>	<b>43</b>	<b>65</b>	<b>43</b>	<b>73</b>	<b>48</b>	<b>0</b>	<b>0</b>	<b>0</b>	<b>0</b>	<b>0</b>	<b>0</b>	<b>205</b>	<b>134</b>
53	IFPT	Sage-femme	18	18	26	26	14	14							58	58
		Infirmier	22	14	20	12	14	9							56	35
		<b>S/Total</b>	<b>40</b>	<b>32</b>	<b>46</b>	<b>38</b>	<b>28</b>	<b>23</b>	<b>0</b>	<b>0</b>	<b>0</b>	<b>0</b>	<b>0</b>	<b>0</b>	<b>114</b>	<b>93</b>
54	IFRP	Littéraires			88	63	72	48							160	111
		Scientifiques			18	13									18	13
		<b>S/Total</b>	<b>0</b>	<b>0</b>	<b>106</b>	<b>76</b>	<b>72</b>	<b>48</b>	<b>0</b>	<b>0</b>	<b>0</b>	<b>0</b>	<b>0</b>	<b>0</b>	<b>178</b>	<b>124</b>
55	IFSI INTERMED	Paramédicaux	22	22											22	22
		<b>S/Total</b>	<b>22</b>	<b>22</b>	<b>0</b>	<b>0</b>	<b>0</b>	<b>0</b>	<b>0</b>	<b>0</b>	<b>0</b>	<b>0</b>	<b>0</b>	<b>0</b>	<b>22</b>	<b>22</b>

**EFFECTIF DES ETUDIANTS DES INSTITUTIONS D'ENSEIGNEMENT SUPERIEUR PRIVEES HABILITEES  
AU TITRE DE L'ANNEE 2017-2018 (suite)**

n°	INSTITUTIONS	FILIERES	EFFECTIF DES ETUDIANTS													
			L1	D/F	L2	D/F	L3	D/F	M1	D/F	M2	D/F	Doc	D/F	S/T	D/F
56	IFSI SJA Mandritsara	Sage-femme	7	7	16	16	7	7							30	30
		Infirmier	14	1	13	2	12	6							39	9
		<b>S/Total</b>	<b>21</b>	<b>8</b>	<b>29</b>	<b>18</b>	<b>19</b>	<b>13</b>	<b>0</b>	<b>0</b>	<b>0</b>	<b>0</b>	<b>0</b>	<b>0</b>	<b>0</b>	<b>69</b>
57	IFSP Soanierana	Sage-femme	40	40	40	40	38	38							118	118
		Infirmier	40	24	28	24	37	27							105	75
		Infirmier anesthésiste	32	12	27	19	31	20							90	51
		<b>S/Total</b>	<b>112</b>	<b>76</b>	<b>95</b>	<b>83</b>	<b>106</b>	<b>85</b>	<b>0</b>	<b>0</b>	<b>0</b>	<b>0</b>	<b>0</b>	<b>0</b>	<b>0</b>	<b>313</b>
58	IFSPA	Sage-femme	39	39	41	41	59	59							139	139
		Infirmier	33	13	45	29	49	27							127	69
		<b>S/Total</b>	<b>72</b>	<b>52</b>	<b>86</b>	<b>70</b>	<b>108</b>	<b>86</b>	<b>0</b>	<b>0</b>	<b>0</b>	<b>0</b>	<b>0</b>	<b>0</b>	<b>266</b>	<b>208</b>
59	IFSPR Boeny	Sage-femme	41	41	40	40	40	40							121	121
		Infirmier	41	29	40	26	40	16							121	71
		<b>S/Total</b>	<b>82</b>	<b>70</b>	<b>80</b>	<b>66</b>	<b>80</b>	<b>56</b>	<b>0</b>	<b>0</b>	<b>0</b>	<b>0</b>	<b>0</b>	<b>0</b>	<b>242</b>	<b>192</b>
60	IFSPR Fianarantsoa	Sage-femme	40	40	36	36	37	37							113	113
		Infirmier	36	19	40	27	37	27							113	73
		<b>S/TOTAL</b>	<b>76</b>	<b>59</b>	<b>76</b>	<b>63</b>	<b>74</b>	<b>64</b>	<b>0</b>	<b>0</b>	<b>0</b>	<b>0</b>	<b>0</b>	<b>0</b>	<b>226</b>	<b>186</b>
61	IFSPR Ihorombe	Infirmier	15	6	8	3	15	10							38	19
		Sage-femme	5	5	8	8	14	14							27	27
		<b>S/Total</b>	<b>20</b>	<b>11</b>	<b>16</b>	<b>11</b>	<b>29</b>	<b>24</b>	<b>0</b>	<b>0</b>	<b>0</b>	<b>0</b>	<b>0</b>	<b>0</b>	<b>65</b>	<b>46</b>

**EFFECTIF DES ETUDIANTS DES INSTITUTIONS D'ENSEIGNEMENT SUPERIEUR PRIVEES HABILITEES  
AU TITRE DE L'ANNEE 2017-2018 (suite)**

n°	INSTITUTIONS	FILIERES	EFFECTIF DES ETUDIANTS													
			L1	D/F	L2	D/F	L3	D/F	M1	D/F	M2	D/F	Doc	D/F	S/T	D/F
62	IFSPR Mahamasina	Sage-femme	40	40	40	40	40	40							120	120
		Infirmier	40	25	40	28	40	29							120	82
		<b>S/Total</b>	<b>80</b>	<b>65</b>	<b>80</b>	<b>68</b>	<b>80</b>	<b>69</b>	<b>0</b>	<b>0</b>	<b>0</b>	<b>0</b>	<b>0</b>	<b>0</b>	<b>240</b>	<b>202</b>
63	IFSPR Mananjary	Sage-femme	18	10	33	11									51	21
		Infirmier	8	8	26	26									34	34
		<b>S/Total</b>	<b>26</b>	<b>18</b>	<b>59</b>	<b>37</b>	<b>0</b>	<b>0</b>	<b>0</b>	<b>0</b>	<b>0</b>	<b>0</b>	<b>0</b>	<b>0</b>	<b>85</b>	<b>55</b>
64	IFSPT	Sage-femme	34	34	40	40	42	42							116	116
		Infirmier	28	17	40	17	40	22							108	56
		<b>S/Total</b>	<b>62</b>	<b>51</b>	<b>80</b>	<b>57</b>	<b>82</b>	<b>64</b>	<b>0</b>	<b>0</b>	<b>0</b>	<b>0</b>	<b>0</b>	<b>0</b>	<b>224</b>	<b>172</b>
65	IFSPTA	Sage-femme	7	7	25	25	26	26							58	58
		Infirmier	17	7	32	22	33	15							82	44
		<b>S/Total</b>	<b>24</b>	<b>14</b>	<b>57</b>	<b>47</b>	<b>59</b>	<b>41</b>	<b>0</b>	<b>0</b>	<b>0</b>	<b>0</b>	<b>0</b>	<b>0</b>	<b>140</b>	<b>102</b>
66	IFT ANTSIRABE	BTP	6	1	5	2	17	5	2	1					30	9
		Gestion management	39	24	34	18	17	10	8	4					98	56
		Informatique	10	2	12	1	6	0							28	3
		<b>S/Total</b>	<b>55</b>	<b>27</b>	<b>51</b>	<b>21</b>	<b>40</b>	<b>15</b>	<b>10</b>	<b>5</b>	<b>0</b>	<b>0</b>			<b>156</b>	<b>68</b>
67	IFT Fianarantsoa	Gestion management	65	40	20	10	23	13	7	6					115	69
		Droit	9	5	18	8	23	15	9	7					59	35
		BTP	10	1	10	3	7	0							27	4
		Informatique	16	1	8	1	5	3	2	0					31	5
		<b>S/TOTAL</b>	<b>100</b>	<b>47</b>	<b>56</b>	<b>22</b>	<b>58</b>	<b>31</b>	<b>18</b>	<b>13</b>	<b>0</b>	<b>0</b>	<b>0</b>	<b>0</b>	<b>232</b>	<b>113</b>



**EFFECTIF DES ETUDIANTS DES INSTITUTIONS D'ENSEIGNEMENT SUPERIEUR PRIVEES HABILITEES**  
**AU TITRE DE L'ANNEE 2017-2018 (suite)**

n°	INSTITUTIONS	FILIERES	EFFECTIF DES ETUDIANTS													
			L1	D/F	L2	D/F	L3	D/F	M1	D/F	M2	D/F	Doc	D/F	S/T	D/F
68	IFT Mahajanga	Gestion management	30	14	28	14	39	19	22	8					119	55
		Informatique	16	4	10	3	7	1							33	8
		BTP					6	0							6	0
		Environnement					4	4							4	4
		<b>S/Total</b>	<b>46</b>	<b>18</b>	<b>38</b>	<b>17</b>	<b>56</b>	<b>24</b>	<b>22</b>	<b>8</b>	<b>0</b>	<b>0</b>	<b>0</b>	<b>0</b>	<b>162</b>	<b>67</b>
69	IFT Tana	Gestion Management	123	64	95	61	89	49	32	18	22	12			361	204
		Information- Communication - Journalisme	92	73	67	55	54	43	27	21					240	192
		Ingenierie de l'Environnement	11	0	22	9	27	11	17	6	11	5			88	31
		Droit	67	37	59	34	66	40	40	26	17	8			249	145
		BTP	50	10	54	12	37	13	14	4	31	13			186	52
		Informatique	59	16	50	10	29	10	19	5	13	2			170	43
		<b>S/Total</b>	<b>402</b>	<b>200</b>	<b>347</b>	<b>181</b>	<b>302</b>	<b>166</b>	<b>149</b>	<b>80</b>	<b>94</b>	<b>40</b>	<b>0</b>	<b>0</b>	<b>1 294</b>	<b>667</b>
70	IISS	Communication et Société	2	1			1	1						3	2	
		Hygiène - Sécurité - Environnement et Technologie	4	3			1	0						5	3	
		<b>S/Total</b>	<b>6</b>	<b>4</b>	<b>0</b>	<b>0</b>	<b>2</b>	<b>1</b>	<b>0</b>	<b>0</b>	<b>0</b>	<b>0</b>	<b>0</b>	<b>8</b>	<b>5</b>	
71	IJA	Communication continue	22	21	17	16	5	5						44	42	
		Informatique continue	6	0	13	2	11	1						30	3	
		Management continue	11	8	12	8	7	4						30	20	
		<b>S/Total</b>	<b>39</b>	<b>29</b>	<b>42</b>	<b>26</b>	<b>23</b>	<b>10</b>	<b>0</b>	<b>0</b>	<b>0</b>	<b>0</b>	<b>0</b>	<b>104</b>	<b>65</b>	
72	ILC	Management	9	7	6	5	3	2						18	14	
		Leadership	6	1	9	6	4	2						19	9	
		Marketing	2	1	2	2	4	3						8	6	
		Communication	7	6	9	8								16	14	
		Génie civil			7	2								7	2	

**EFFECTIF DES ETUDIANTS DES INSTITUTIONS D'ENSEIGNEMENT SUPERIEUR PRIVEES HABILITEES  
AU TITRE DE L'ANNEE 2017-2018 (suite)**

n°	INSTITUTIONS	FILIERES	EFFECTIF DES ETUDIANTS													
			L1	D/F	L2	D/F	L3	D/F	M1	D/F	M2	D/F	Doc	D/F	S/T	D/F
72	ILC (suite)	Informatique			5	1									5	1
		Paramédicaux			13	12									13	12
		Leadership pastoral			22	17									22	17
		<b>S/Total</b>	<b>24</b>	<b>15</b>	<b>73</b>	<b>53</b>	<b>11</b>	<b>7</b>	<b>0</b>	<b>0</b>	<b>0</b>	<b>0</b>	<b>0</b>	<b>0</b>	<b>108</b>	<b>75</b>
73	IMGAM	Tronc commun	1 131	655											1 131	655
		Administration			275	153	137	72							412	225
		Banque			98	58	98	50							196	108
		Création			18	16	18	8							36	24
		Finance			567	292	464	213							1 031	505
		Marketing et communication			178	78	178	103							356	181
		<b>S/TOTAL</b>	<b>1 131</b>	<b>655</b>	<b>1 136</b>	<b>597</b>	<b>895</b>	<b>446</b>	<b>0</b>	<b>0</b>	<b>0</b>	<b>0</b>	<b>0</b>	<b>0</b>	<b>3 162</b>	<b>1 698</b>
74	IMT	Management	26	13	19	13	11	9							56	35
		Hotel and tourism	46	30	27	18	24	8							97	56
		<b>S/Total</b>	<b>72</b>	<b>43</b>	<b>46</b>	<b>31</b>	<b>35</b>	<b>17</b>	<b>0</b>	<b>0</b>	<b>0</b>	<b>0</b>	<b>0</b>	<b>0</b>	<b>153</b>	<b>91</b>
75	INATA	Webmastering-Infographie	13	2	11	3									24	5
		Devéveloppement d'Application					8	0							8	0
		<b>S/Total</b>	<b>13</b>	<b>2</b>	<b>11</b>	<b>3</b>	<b>8</b>	<b>0</b>	<b>0</b>	<b>0</b>	<b>0</b>	<b>0</b>	<b>0</b>	<b>0</b>	<b>32</b>	<b>5</b>
76	INFOSUP	Technicien de laboratoire	5	2	3	0	9	7							17	9
		Sage-femme	14	14	22	22	13	13							49	49
		Infirmier	12	7	14	7	19	12							45	26
		<b>S/Total</b>	<b>31</b>	<b>23</b>	<b>39</b>	<b>29</b>	<b>41</b>	<b>32</b>	<b>0</b>	<b>0</b>	<b>0</b>	<b>0</b>	<b>0</b>	<b>0</b>	<b>111</b>	<b>84</b>
77	INFOTOUR Mahajanga	Tourisme hôtellerie	15	14	11	6	33	22							59	42
		<b>S/Total</b>	<b>15</b>	<b>14</b>	<b>11</b>	<b>6</b>	<b>33</b>	<b>22</b>	<b>0</b>	<b>0</b>	<b>0</b>	<b>0</b>	<b>0</b>	<b>0</b>	<b>59</b>	<b>42</b>

**EFFECTIF DES ETUDIANTS DES INSTITUTIONS D'ENSEIGNEMENT SUPERIEUR PRIVEES HABILITEES  
AU TITRE DE L'ANNEE 2017-2018 (suite)**

n°	INSTITUTIONS	FILIERES	EFFECTIF DES ETUDIANTS														
			L1	D/F	L2	D/F	L3	D/F	M1	D/F	M2	D/F	Doc	D/F	S/T	D/F	
78	INFOTOUR TANA	Tourisme hôtellerie	42	31	35	22	15	11							92	64	
		<b>S/Total</b>	<b>42</b>	<b>31</b>	<b>35</b>	<b>22</b>	<b>15</b>	<b>11</b>	<b>0</b>	<b>0</b>	<b>0</b>	<b>0</b>			<b>92</b>	<b>64</b>	
79	INSFP	Sage-femme	37	37	49	49	36	36							122	122	
		Infirmier	37	21	28	14	37	18							102	53	
		<b>S/Total</b>	<b>74</b>	<b>58</b>	<b>77</b>	<b>63</b>	<b>73</b>	<b>54</b>	<b>0</b>	<b>0</b>	<b>0</b>	<b>0</b>	<b>0</b>	<b>0</b>	<b>224</b>	<b>175</b>	
80	INSIDE ROSSIGNOL	Gestion	20	17	16	13	19	9							55	39	
		Droit	10	4	15	12	7	7							32	23	
		Informatique	11	4												11	4
		<b>S/Total</b>	<b>41</b>	<b>25</b>	<b>31</b>	<b>25</b>	<b>26</b>	<b>16</b>	<b>0</b>	<b>0</b>	<b>0</b>	<b>0</b>	<b>0</b>	<b>0</b>	<b>98</b>	<b>66</b>	
81	INSPAFORT	Paramédicaux	81	58	57	39	48	37							186	134	
		<b>S/Total</b>	<b>81</b>	<b>58</b>	<b>57</b>	<b>39</b>	<b>48</b>	<b>37</b>	<b>0</b>	<b>0</b>	<b>0</b>	<b>0</b>	<b>0</b>	<b>0</b>	<b>186</b>	<b>134</b>	
82	INSPALM Ambatondrazaka	Sage-femme	9	9	24	24	15	15							48	48	
		Infirmier	15	9	18	10	15	6							48	25	
		<b>S/Total</b>	<b>24</b>	<b>18</b>	<b>42</b>	<b>34</b>	<b>30</b>	<b>21</b>	<b>0</b>	<b>0</b>	<b>0</b>	<b>0</b>	<b>0</b>	<b>0</b>	<b>96</b>	<b>73</b>	
83	INSPAM Ambatolampy	Sage-femme	8	8	17	17	17	17							42	42	
		Infirmier	12	11	19	11	17	11							48	33	
		<b>S/Total</b>	<b>20</b>	<b>19</b>	<b>36</b>	<b>28</b>	<b>34</b>	<b>28</b>	<b>0</b>	<b>0</b>	<b>0</b>	<b>0</b>	<b>0</b>	<b>0</b>	<b>90</b>	<b>75</b>	
84	INSPAM Mahajanga	Sage-femme	33	33	26	26	34	34							93	93	
		Infirmier	38	34	38	18	32	12							108	64	
		<b>S/Total</b>	<b>71</b>	<b>67</b>	<b>64</b>	<b>44</b>	<b>66</b>	<b>46</b>	<b>0</b>	<b>0</b>	<b>0</b>	<b>0</b>	<b>0</b>	<b>0</b>	<b>201</b>	<b>157</b>	
85	INSPAMEN Mororndava	Sage-femme					20	14							20	14	
		Infirmier					2	2							2	2	
		<b>S/Total</b>	<b>0</b>	<b>0</b>	<b>0</b>	<b>0</b>	<b>22</b>	<b>16</b>	<b>0</b>	<b>0</b>	<b>0</b>	<b>0</b>	<b>0</b>	<b>0</b>	<b>22</b>	<b>16</b>	

**EFFECTIF DES ETUDIANTS DES INSTITUTIONS D'ENSEIGNEMENT SUPERIEUR PRIVEES HABILITEES  
AU TITRE DE L'ANNEE 2017-2018 (suite)**

n°	INSTITUTIONS	FILIERES	EFFECTIF DES ETUDIANTS													
			L1	D/F	L2	D/F	L3	D/F	M1	D/F	M2	D/F	Doc	D/F	S/T	D/F
86	INSPARI Miarinarivo	Infirmier	8	4	21	15	15	8							44	27
		Sage-femme	23	23	23	23	17	17							63	63
		<b>S/Total</b>	<b>31</b>	<b>27</b>	<b>44</b>	<b>38</b>	<b>32</b>	<b>25</b>	<b>0</b>	<b>0</b>	<b>0</b>	<b>0</b>	<b>0</b>	<b>0</b>	<b>107</b>	<b>90</b>
87	INSPNMAD Ambaranjana	Gestion et Administration d'Entreprise/ Banque et institution des Micro finances	18	10	10	6	29	12	21	4	18	6			96	38
		Droit et Techniques des Affaires	14	3	26	14	49	20	37	15	13	1			139	53
		<b>S/Total</b>	<b>32</b>	<b>13</b>	<b>36</b>	<b>20</b>	<b>78</b>	<b>32</b>	<b>58</b>	<b>19</b>	<b>31</b>	<b>7</b>			<b>235</b>	<b>91</b>
88	INSPNMAD Antsirabe	Tronc commun	74	58	45	20									119	78
		Sage-femme					57	57							57	57
		Infirmier					40	18							40	18
		<b>S/Total</b>	<b>74</b>	<b>58</b>	<b>45</b>	<b>20</b>	<b>97</b>	<b>75</b>	<b>0</b>	<b>0</b>	<b>0</b>	<b>0</b>	<b>0</b>	<b>0</b>	<b>216</b>	<b>153</b>
89	INSPnMAD Boeny	Paramédicaux	122	90	151	117	134	89							407	296
		<b>S/TOTAL</b>	<b>122</b>	<b>90</b>	<b>151</b>	<b>117</b>	<b>134</b>	<b>89</b>	<b>0</b>	<b>0</b>	<b>0</b>	<b>0</b>	<b>0</b>	<b>0</b>	<b>407</b>	<b>296</b>
90	INSPNMAD Manakambahiny	Paramédicaux	87	62	111	82	82	64							280	208
		<b>S/Total</b>	<b>87</b>	<b>62</b>	<b>111</b>	<b>82</b>	<b>82</b>	<b>64</b>	<b>0</b>	<b>0</b>	<b>0</b>	<b>0</b>			<b>280</b>	<b>208</b>
91	INSPNMAD TULEAR	Paramédicaux	64	50	55	46	50	41							169	137
		<b>S/Total</b>	<b>64</b>	<b>50</b>	<b>55</b>	<b>46</b>	<b>50</b>	<b>41</b>	<b>0</b>	<b>0</b>	<b>0</b>	<b>0</b>	<b>0</b>	<b>0</b>	<b>169</b>	<b>137</b>
92	IPAM	Langue Perse	11	0											11	0
		Langue Arabe					3	0							3	0
		Gestion	35	18	32	10	60	17							127	45
		<b>S/Total</b>	<b>46</b>	<b>18</b>	<b>32</b>	<b>10</b>	<b>63</b>	<b>17</b>	<b>0</b>	<b>0</b>	<b>0</b>	<b>0</b>	<b>0</b>	<b>0</b>	<b>141</b>	<b>45</b>

**EFFECTIF DES ETUDIANTS DES INSTITUTIONS D'ENSEIGNEMENT SUPERIEUR PRIVEES HABILITEES**  
**AU TITRE DE L'ANNEE 2017-2018 (suite)**

n°	INSTITUTIONS	FILIERES	EFFECTIF DES ETUDIANTS													
			L1	D/F	L2	D/F	L3	D/F	M1	D/F	M2	D/F	Doc	D/F	S/T	D/F
93	IPLBS	Maïeutique	14	14	14	14	16	16							44	44
		Infirmier	17	5	17	10	23	16							57	31
		<b>S/Total</b>	<b>31</b>	<b>19</b>	<b>31</b>	<b>24</b>	<b>39</b>	<b>32</b>	<b>0</b>	<b>0</b>	<b>0</b>	<b>0</b>	<b>0</b>	<b>0</b>	<b>101</b>	<b>75</b>
94	IPPI Ihorombe	Paramédicaux	5	4	11	7	10	5							26	16
		<b>S/Total</b>	<b>5</b>	<b>4</b>	<b>11</b>	<b>7</b>	<b>10</b>	<b>5</b>	<b>0</b>	<b>0</b>	<b>0</b>	<b>0</b>	<b>0</b>	<b>0</b>	<b>26</b>	<b>16</b>
95	IPSATTA	Science agronomique	113	42	108	36	76	25							297	103
		<b>S/Total</b>	<b>113</b>	<b>42</b>	<b>108</b>	<b>36</b>	<b>76</b>	<b>25</b>	<b>0</b>	<b>0</b>	<b>0</b>	<b>0</b>			<b>297</b>	<b>103</b>
96	IS ARCADE	Droit	1	1											1	1
		Journalisme communication			4	2									4	2
		Economie gestion	4	3	4	2									8	5
		<b>S/Total</b>	<b>5</b>	<b>4</b>	<b>8</b>	<b>4</b>	<b>0</b>	<b>0</b>	<b>0</b>	<b>0</b>	<b>0</b>	<b>0</b>	<b>0</b>	<b>0</b>	<b>13</b>	<b>8</b>
97	IS IESI	Télécommunication-Electronique- Informatique	31	1	34	5	69	7	32	3	23	4			189	20
		GénielIndustriel-Génie mécanique	14	0	8	0	11	1	5	0	0	0			38	1
		Génie civil-Génie BTP- Architecture	0		11		14		4						29	0
		Gestion management			8	7									8	7
		<b>S/Total</b>	<b>45</b>	<b>1</b>	<b>61</b>	<b>12</b>	<b>94</b>	<b>8</b>	<b>41</b>	<b>3</b>	<b>23</b>	<b>4</b>	<b>0</b>	<b>0</b>	<b>264</b>	<b>28</b>
98	IS2M	Economie-Management	5	5	1	0	1	1	6	5	6	4			19	15
		Mathématiques appliquées et info	4	1	1	0	8	2							13	3
		<b>S/Total</b>	<b>9</b>	<b>6</b>	<b>2</b>	<b>0</b>	<b>9</b>	<b>3</b>	<b>6</b>	<b>5</b>	<b>6</b>	<b>4</b>	<b>0</b>	<b>0</b>	<b>32</b>	<b>18</b>

**EFFECTIF DES ETUDIANTS DES INSTITUTIONS D'ENSEIGNEMENT SUPERIEUR PRIVEES HABILITEES  
AU TITRE DE L'ANNEE 2017-2018 (suite)**

n°	INSTITUTIONS	FILIERES	EFFECTIF DES ETUDIANTS													
			L1	D/F	L2	D/F	L3	D/F	M1	D/F	M2	D/F	Doc	D/F	S/T	D/F
99	ISA	Infirmier	45	18	45	18	20	4							110	40
		Sage-femme	35	35	35	35	14	14							84	84
		Assistant social	3	1	3	1									6	2
		Aide soignant	10	8											10	8
		<b>S/TOTAL</b>	<b>93</b>	<b>62</b>	<b>83</b>	<b>54</b>	<b>34</b>	<b>18</b>	<b>0</b>	<b>0</b>	<b>0</b>	<b>0</b>	<b>0</b>	<b>0</b>	<b>0</b>	<b>210</b>
100	ISAE	Tronc commun	12	7											12	7
		Finance comptable			8	6	5	3							13	9
		<b>s/Total</b>	<b>12</b>	<b>7</b>	<b>8</b>	<b>6</b>	<b>5</b>	<b>3</b>	<b>0</b>	<b>0</b>	<b>0</b>	<b>0</b>	<b>0</b>	<b>0</b>	<b>25</b>	<b>16</b>
101	ISCAM	Tronc commun	397	238											397	238
		Commerce internationale			88	53	93	65	44	34	45	30			270	182
		Marketing communication			72	48	58	35	44	34	19	14			193	131
		Management et développement d'entreprise			53	34	31	13	26	18	11	3			121	68
		Comptabilité finance			46	21	44	24	28	11	43	25			161	81
		Ressources humaines			20	13	18	17			8	7			46	37
		Design innovation							15	11	12	9			27	20
		Management et développement d'entreprise (fc)											18	12	18	12
		<b>S/TOTAL</b>	<b>397</b>	<b>238</b>	<b>279</b>	<b>169</b>	<b>244</b>	<b>154</b>	<b>157</b>	<b>108</b>	<b>138</b>	<b>88</b>	<b>18</b>	<b>12</b>	<b>1 233</b>	<b>769</b>

**EFFECTIF DES ETUDIANTS DES INSTITUTIONS D'ENSEIGNEMENT SUPERIEUR PRIVEES HABILITEES  
AU TITRE DE L'ANNEE 2017-2018 (suite)**

n°	INSTITUTIONS	FILIERES	EFFECTIF DES ETUDIANTS													
			L1	D/F	L2	D/F	L3	D/F	M1	D/F	M2	D/F	Doc	D/F	S/T	D/F
102	ISCaMen	Informatique	20	8	12	4	9	3							41	15
		Paramédicale	39	23	43	29	39	26							121	78
		Pédagogie	18	10	15	13	15	11							48	34
		Gestion	23	10	24	12	18	9							65	31
		<b>S/Total</b>	<b>100</b>	<b>51</b>	<b>94</b>	<b>58</b>	<b>81</b>	<b>49</b>	<b>0</b>	<b>0</b>	<b>0</b>	<b>0</b>	<b>0</b>	<b>0</b>	<b>0</b>	<b>275</b>
103	ISECOM	Commerce international et opération douanière	25	17	35	16	9								69	33
		<b>S/Total</b>	<b>25</b>	<b>17</b>	<b>35</b>	<b>16</b>	<b>9</b>	<b>0</b>	<b>0</b>	<b>0</b>	<b>0</b>	<b>0</b>	<b>0</b>	<b>0</b>	<b>69</b>	<b>33</b>
104	ISETS	Gestion	27	13	17	12	17	11							61	36
		Communication	20	10	7	6	7	6							34	22
		Génie civil	12	4	13	2	13	2							38	8
		Gestion (fc)					3	0							3	0
		<b>S/Total</b>	<b>59</b>	<b>27</b>	<b>37</b>	<b>20</b>	<b>40</b>	<b>19</b>	<b>0</b>	<b>0</b>	<b>0</b>	<b>0</b>	<b>0</b>	<b>0</b>	<b>136</b>	<b>66</b>
105	ISFP LEADER 67ha	Sage-femme	20	20	21	21	31	31							72	72
		Infirmier	10	7	14	10	17	12							41	29
		<b>s/Total</b>	<b>30</b>	<b>27</b>	<b>35</b>	<b>31</b>	<b>48</b>	<b>43</b>	<b>0</b>	<b>0</b>	<b>0</b>	<b>0</b>	<b>0</b>	<b>0</b>	<b>113</b>	<b>101</b>
106	ISFP Leader Fort Dauphin	Paramédicaux	24	12	16	9	32	26							72	47
		<b>S/Total</b>	<b>24</b>	<b>12</b>	<b>16</b>	<b>9</b>	<b>32</b>	<b>26</b>	<b>0</b>	<b>0</b>	<b>0</b>	<b>0</b>	<b>0</b>	<b>0</b>	<b>72</b>	<b>47</b>
107	ISFPP Farafangana	Paramédicaux	38	6	54	26	66	37							158	69
		<b>S/Total</b>	<b>38</b>	<b>6</b>	<b>54</b>	<b>26</b>	<b>66</b>	<b>37</b>	<b>0</b>	<b>0</b>	<b>0</b>	<b>0</b>	<b>0</b>	<b>0</b>	<b>158</b>	<b>69</b>
108	ISFPP Manakara	Paramédicaux	51	31	76	35	69	33							196	99
		<b>S/Total</b>	<b>51</b>	<b>31</b>	<b>76</b>	<b>35</b>	<b>69</b>	<b>33</b>	<b>0</b>	<b>0</b>	<b>0</b>	<b>0</b>	<b>0</b>	<b>0</b>	<b>196</b>	<b>99</b>

**EFFECTIF DES ETUDIANTS DES INSTITUTIONS D'ENSEIGNEMENT SUPERIEUR PRIVEES HABILITEES**  
**AU TITRE DE L'ANNEE 2017-2018 (suite)**

n°	INSTITUTIONS	FILIERES	EFFECTIF DES ETUDIANTS													
			L1	D/F	L2	D/F	L3	D/F	M1	D/F	M2	D/F	Doc	D/F	S/T	D/F
109	ISFPS	Infirmier	34	13	34	6	34	11							102	30
		Sage-femme	14	14	34	34	19	19							67	67
		<b>S/Total</b>	<b>48</b>	<b>27</b>	<b>68</b>	<b>40</b>	<b>53</b>	<b>30</b>	<b>0</b>	<b>0</b>	<b>0</b>	<b>0</b>	<b>0</b>	<b>0</b>	<b>0</b>	<b>169</b>
110	ISFSIM	Paramédicaux	13	7	14	8	10	9							37	24
		<b>S/TOTAL</b>	<b>13</b>	<b>7</b>	<b>14</b>	<b>8</b>	<b>10</b>	<b>9</b>	<b>0</b>	<b>0</b>	<b>0</b>	<b>0</b>	<b>0</b>	<b>0</b>	<b>37</b>	<b>24</b>
111	ISGEI	Ingénierie en Signaux Images et Systèmes Associés	8	1	10	0	25	2	20	2	19	3			82	8
		<b>S/Total</b>	<b>8</b>	<b>1</b>	<b>10</b>	<b>0</b>	<b>25</b>	<b>2</b>	<b>20</b>	<b>2</b>	<b>19</b>	<b>3</b>			<b>82</b>	<b>8</b>
112	ISGIEM	Géologie de l'ingénieur et de l'env	12	6	22	11	14	8							48	25
		Management de l'environnement	19	14	13	6									32	20
		Géologie et mines							9	5	6	2			15	7
		BTP et Aménagement du territoire	0								5	3			5	3
		Environnement et gestion durable	0						11	7	14	8			25	15
		<b>S/Total</b>	<b>31</b>	<b>20</b>	<b>35</b>	<b>17</b>	<b>14</b>	<b>8</b>	<b>20</b>	<b>12</b>	<b>25</b>	<b>13</b>	<b>0</b>	<b>0</b>	<b>125</b>	<b>70</b>
113	ISIME	Tronc commun	55	20											55	20
		Gestion			30	11	29	18	13	7					72	36
		Informatique			20	2	23	2							43	4
		<b>S/Total</b>	<b>55</b>	<b>20</b>	<b>50</b>	<b>13</b>	<b>52</b>	<b>20</b>	<b>13</b>	<b>7</b>	<b>0</b>	<b>0</b>	<b>0</b>	<b>0</b>	<b>170</b>	<b>60</b>



**EFFECTIF DES ETUDIANTS DES INSTITUTIONS D'ENSEIGNEMENT SUPERIEUR PRIVEES HABILITEES**  
**AU TITRE DE L'ANNEE 2017-2018 (suite)**

n°	INSTITUTIONS	FILIERES	EFFECTIF DES ETUDIANTS													
			L1	D/F	L2	D/F	L3	D/F	M1	D/F	M2	D/F	Doc	D/F	S/T	D/F
114	IS INFO	Informatique de gestion (initiale)	0	0	18	5	14	3							32	8
		Informatique de gestion (continue)	24	5	12	3	12	3							48	11
		Maintenance et réseaux informatique (Initiale)	32	8	13	3	19	3							64	14
		Génie logiciel (Continue)							9	2	16	4			25	6
		Informatique de gestion (continue)	15	4	12	1	15	2							42	7
		Administrateur système et réseaux (Continue)							11	2	10	1			21	3
		Administrateur système et réseaux (Initiale)							9	1					9	1
		<b>S/Total</b>	<b>71</b>	<b>17</b>	<b>55</b>	<b>12</b>	<b>60</b>	<b>11</b>	<b>29</b>	<b>5</b>	<b>26</b>	<b>5</b>	<b>0</b>	<b>0</b>	<b>241</b>	<b>50</b>
115	ISISFA	Infirmier	25	11	31	15	23	8							79	34
		Sage-femme	21	21	26	26	28	28							75	75
		Santé mentale	15	5	12	5	16	6							43	16
		Technicien de laboratoire	15	6	10	4	14	4							39	14
				<b>S/Total</b>	<b>76</b>	<b>43</b>	<b>79</b>	<b>50</b>	<b>81</b>	<b>46</b>	<b>0</b>	<b>0</b>	<b>0</b>	<b>0</b>	<b>0</b>	<b>236</b>
116	ISITM	Génie civil	10		10	1	11	2							31	3
		BTP													0	0
		Informatique	10		9		10								29	0
				<b>S/Total</b>	<b>20</b>	<b>0</b>	<b>19</b>	<b>1</b>	<b>21</b>	<b>2</b>	<b>0</b>	<b>0</b>	<b>0</b>	<b>0</b>	<b>0</b>	<b>60</b>
117	ISM ADVANCEA	Gestion	81	30	54	33	51	22	20	9	6	1			212	95
		Droit	25	13	20	10	29	16	19	10					93	49
		Tourisme	55	35	35	14	19	9							109	58
		Informatique	15	5	16	4	10								41	9
		BTP	5	1	9	2									14	3
				<b>S/Total</b>	<b>181</b>	<b>84</b>	<b>134</b>	<b>63</b>	<b>109</b>	<b>47</b>	<b>39</b>	<b>19</b>	<b>6</b>	<b>1</b>	<b>0</b>	<b>469</b>

**EFFECTIF DES ETUDIANTS DES INSTITUTIONS D'ENSEIGNEMENT SUPERIEUR PRIVEES HABILITEES  
AU TITRE DE L'ANNEE 2017-2018 (suite)**

n°	INSTITUTIONS	FILIERES	EFFECTIF DES ETUDIANTS													
			L1	D/F	L2	D/F	L3	D/F	M1	D/F	M2	D/F	Doc	D/F	S/T	D/F
118	ISMATEC Mahajanga	Sage-femme	33	33	46	46	32	32							111	111
		Infirmier	45	24	52	22	52	30							149	76
		<b>S/Total</b>	<b>78</b>	<b>57</b>	<b>98</b>	<b>68</b>	<b>84</b>	<b>62</b>	<b>0</b>	<b>0</b>	<b>0</b>	<b>0</b>	<b>0</b>	<b>0</b>	<b>260</b>	<b>187</b>
119	ISMATEC Tana	Paramédicaux	75	63	92	67	130	90							297	220
		Gestion	9	8	11	8	11	6							31	22
		Droit	12	9	8	5	20	18							40	32
		Diplomatie et communication	9	7	10	7	12	7							31	21
		Agro-management			1		2								3	0
		BTP	2		5		6	1							13	1
		Formation enseignante	10	9	13	7									23	16
		<b>S/Total</b>	<b>117</b>	<b>96</b>	<b>140</b>	<b>94</b>	<b>181</b>	<b>122</b>	<b>0</b>	<b>0</b>	<b>0</b>	<b>0</b>	<b>0</b>	<b>0</b>	<b>438</b>	<b>312</b>
120	ISMAR	Infirmier	41	27	35	18	22	11							98	56
		<b>S/Total</b>	<b>41</b>	<b>27</b>	<b>35</b>	<b>18</b>	<b>22</b>	<b>11</b>	<b>0</b>	<b>0</b>	<b>0</b>	<b>0</b>	<b>0</b>	<b>0</b>	<b>98</b>	<b>56</b>
121	ISNA	Initiation à la gestion	13	5											13	5
		Gestion des PME			8	4									8	4
		Management Marketing et Commercial	0				4	4							4	4
		Comptabilité et contrôle	0				2	1							2	1
		Management stratégiques et entrepreneuriat	0						4	3					4	3
		<b>S/Total</b>	<b>13</b>	<b>5</b>	<b>8</b>	<b>4</b>	<b>6</b>	<b>5</b>	<b>4</b>	<b>3</b>	<b>0</b>	<b>0</b>	<b>0</b>	<b>0</b>	<b>31</b>	<b>17</b>

**EFFECTIF DES ETUDIANTS DES INSTITUTIONS D'ENSEIGNEMENT SUPERIEUR PRIVEES HABILITEES**  
**AU TITRE DE L'ANNEE 2017-2018 (suite)**

n°	INSTITUTIONS	FILIERES	EFFECTIF DES ETUDIANTS													
			L1	D/F	L2	D/F	L3	D/F	M1	D/F	M2	D/F	Doc	D/F	S/T	D/F
122	ISNM	Sage-femme	13	13	20	20	31	31							64	64
		Infirmier	19	9	27	10	30	10							76	29
		Gestion	25	13	9	7	19	5							53	25
		<b>S/TOTAL</b>	<b>57</b>	<b>35</b>	<b>56</b>	<b>37</b>	<b>80</b>	<b>46</b>	<b>0</b>	<b>0</b>	<b>0</b>	<b>0</b>	<b>0</b>	<b>0</b>	<b>0</b>	<b>193</b>
123	ISPA	Sciences de l'éducation	73	59	51	42	42	36							166	137
		Education Fondamental -Prescolaire	19	17	19	18									38	35
		<b>s/Total</b>	<b>92</b>	<b>76</b>	<b>70</b>	<b>60</b>	<b>42</b>	<b>36</b>	<b>0</b>	<b>0</b>	<b>0</b>	<b>0</b>	<b>0</b>	<b>0</b>	<b>204</b>	<b>172</b>
124	ISPAG	Agronomie	16	7	22	13	27	13							65	33
		<b>S/Total</b>	<b>16</b>	<b>7</b>	<b>22</b>	<b>13</b>	<b>27</b>	<b>13</b>	<b>0</b>	<b>0</b>	<b>0</b>	<b>0</b>			<b>65</b>	<b>33</b>
125	ISPAM Maroantsetra	Sage-femme	20	20	13	13	18	18							51	51
		Infirmier	30	10	39	17	24	6							93	33
		<b>S/Total</b>	<b>50</b>	<b>30</b>	<b>52</b>	<b>30</b>	<b>42</b>	<b>24</b>	<b>0</b>	<b>0</b>	<b>0</b>	<b>0</b>	<b>0</b>	<b>0</b>	<b>144</b>	<b>84</b>
126	ISPARAMED	Sage-femme	38	38	37	37	39	39							114	114
		Infirmier	35	31	32	28	30	25							97	84
		Technicien de laboratoire	20	13	19	12	16	11							55	36
		<b>S/TOTAL</b>	<b>93</b>	<b>82</b>	<b>88</b>	<b>77</b>	<b>85</b>	<b>75</b>	<b>0</b>	<b>0</b>	<b>0</b>	<b>0</b>	<b>0</b>	<b>0</b>	<b>266</b>	<b>234</b>
127	ISPAVA	Paramédicaux	45	25	45	27	55	34							145	86
		<b>S/Total</b>	<b>45</b>	<b>25</b>	<b>45</b>	<b>27</b>	<b>55</b>	<b>34</b>	<b>0</b>	<b>0</b>	<b>0</b>	<b>0</b>	<b>0</b>	<b>0</b>	<b>145</b>	<b>86</b>
128	ISPGI	Paramédicaux	16	14	11	10	16	10							43	34
		<b>S/Total</b>	<b>16</b>	<b>14</b>	<b>11</b>	<b>10</b>	<b>16</b>	<b>10</b>	<b>0</b>	<b>0</b>	<b>0</b>	<b>0</b>			<b>43</b>	<b>34</b>

**EFFECTIF DES ETUDIANTS DES INSTITUTIONS D'ENSEIGNEMENT SUPERIEUR PRIVEES HABILITEES**  
**AU TITRE DE L'ANNEE 2017-2018 (suite)**

n°	INSTITUTIONS	FILIERES	EFFECTIF DES ETUDIANTS													
			L1	D/F	L2	D/F	L3	D/F	M1	D/F	M2	D/F	Doc	D/F	S/T	D/F
129	ISPM	Droit et Techniques Juridiques des Affaires	33	20	18	11	9	7	6	4					66	42
		Industries chimiques , Minières et Pétrolières	31	11	9	3	15	5	11	3	5	4			71	26
		Economie et Management de Projet	27	9	14	6	13	9	8	3	18	12			80	39
		Tourisme et Hotellerie													0	0
		Commerce et Administration des Affaires	39	19	34	12	30	17	12	8	18	12			133	68
		Informatique de Gestion , Genie Logiciel et Intelligence Artificielle	104	24	76	11	70	22	61	18	46	13			357	88
		Finance et Comptabilité	45	21	22	14	35	18	6	3	9	4			117	60
		Electromécanique et Informatique Industrielle	60	3	22	2	23	2	32	3	26	1			163	11
		Informatique Multimédia TIC et Intelligence Artificielle	40	5	35	5	30	7	25	8	26	7			156	32
		Electronique, Systèmes Informatiques et Intelligence Artificielle	59	4	43	4	34	2	45	7	30	1			211	18
		Génie Civil et Architecture	61	11	43	9	37	6	34	5	25	9			200	40
		Environnement et Tourisme	31	23	19	12	19	16	7	5	7	4			83	60
		Biotechnologie	77	39	54	28									131	67
		Agriculture et Elevage					17	11	12	4	12	4			41	19
		Pharmacologie et Industries Pharmaceutiques					18	17	13	11	9	3			40	31
		Industries Agro-alimentaires					17	11	19	11	13	6			49	28
		Informatique Statistiques Appliquées et Intelligence Appliquées	8	1	12	5	10	4	6	3	2	1			38	14
		<b>S/TOTAL</b>	<b>615</b>	<b>190</b>	<b>401</b>	<b>122</b>	<b>377</b>	<b>154</b>	<b>297</b>	<b>96</b>	<b>246</b>	<b>81</b>	<b>0</b>	<b>0</b>	<b>1 936</b>	<b>643</b>

**EFFECTIF DES ETUDIANTS DES INSTITUTIONS D'ENSEIGNEMENT SUPERIEUR PRIVEES HABILITEES  
AU TITRE DE L'ANNEE 2017-2018 (suite)**

n°	INSTITUTIONS	FILIERES	EFFECTIF DES ETUDIANTS													
			L1	D/F	L2	D/F	L3	D/F	M1	D/F	M2	D/F	Doc	D/F	S/T	D/F
130	ISPMD	Infirmier	21	10	27	13	39	26							87	49
		Maïeutique	15	15	21	21	32	32							68	68
		<b>s/Total</b>	<b>36</b>	<b>25</b>	<b>48</b>	<b>34</b>	<b>71</b>	<b>58</b>	<b>0</b>	<b>0</b>	<b>0</b>	<b>0</b>	<b>0</b>	<b>0</b>	<b>0</b>	<b>155</b>
131	ISPPM	Tronc commun	19	11											19	11
		Agroalimentaire et élevage			26	16	8	6							34	22
		Production alimentaire					11	5							11	5
		<b>S/TOTAL</b>	<b>19</b>	<b>11</b>	<b>26</b>	<b>16</b>	<b>19</b>	<b>11</b>	<b>0</b>	<b>0</b>	<b>0</b>	<b>0</b>	<b>0</b>	<b>0</b>	<b>64</b>	<b>38</b>
132	ISPPS Tana	Infirmier	18	12	22	14	26	17							66	43
		Infirmière Spécialisée en Anesthésie et Réanimation	11	6	21	17	16	9							48	32
		Sage-femme	20	20	57	57	57	57							134	134
		<b>S/TOTAL</b>	<b>49</b>	<b>38</b>	<b>100</b>	<b>88</b>	<b>99</b>	<b>83</b>	<b>0</b>	<b>0</b>	<b>0</b>	<b>0</b>	<b>0</b>	<b>0</b>	<b>248</b>	<b>209</b>
133	ISPR	Sage-femme	18	18	19	19	36	36							73	73
		Infirmier	10	3	12	7	16	10							38	20
		<b>S/TOTAL</b>	<b>28</b>	<b>21</b>	<b>31</b>	<b>26</b>	<b>52</b>	<b>46</b>	<b>0</b>	<b>0</b>	<b>0</b>	<b>0</b>	<b>0</b>	<b>0</b>	<b>111</b>	<b>93</b>
134	ISPRD	Paramédicaux	43	26	50	26	63	38							156	90
		<b>S/Total</b>	<b>43</b>	<b>26</b>	<b>50</b>	<b>26</b>	<b>63</b>	<b>38</b>	<b>0</b>	<b>0</b>	<b>0</b>	<b>0</b>	<b>0</b>	<b>0</b>	<b>156</b>	<b>90</b>
135	ISPS Ambanja	Sage-femme	18	18	9	9	11	11							38	38
		Infirmier	20	10	12	4	13	3							45	17
		<b>S/TOTAL</b>	<b>38</b>	<b>28</b>	<b>21</b>	<b>13</b>	<b>24</b>	<b>14</b>	<b>0</b>	<b>0</b>	<b>0</b>	<b>0</b>	<b>0</b>	<b>0</b>	<b>83</b>	<b>55</b>
136	ISSEG	Environnement	23	14	21	12	21	10	23	10					88	46
		Gestion	17	8	18	10	22	10	17	10					74	38
		<b>S/TOTAL</b>	<b>40</b>	<b>22</b>	<b>39</b>	<b>22</b>	<b>43</b>	<b>20</b>	<b>40</b>	<b>20</b>	<b>0</b>	<b>0</b>	<b>0</b>	<b>0</b>	<b>162</b>	<b>84</b>

**EFFECTIF DES ETUDIANTS DES INSTITUTIONS D'ENSEIGNEMENT SUPERIEUR PRIVEES HABILITEES  
AU TITRE DE L'ANNEE 2017-2018 (suite)**

n°	INSTITUTIONS	FILIERES	EFFECTIF DES ETUDIANTS													
			L1	D/F	L2	D/F	L3	D/F	M1	D/F	M2	D/F	Doc	D/F	S/T	D/F
137	ISSIG INFOCENTRE	Gestion	43	26	47	32	41	27							131	85
		Informatique	25	4	18	5	26	3							69	12
		<b>S/TOTAL</b>	<b>68</b>	<b>30</b>	<b>65</b>	<b>37</b>	<b>67</b>	<b>30</b>	<b>0</b>	<b>0</b>	<b>0</b>	<b>0</b>	<b>0</b>	<b>0</b>	<b>0</b>	<b>200</b>
138	ISSMI	Gestion	28	22	25	11	22	13	6	4	4	1			85	51
		Tourisme hôtellerie	26	16	26	15	24	17							76	48
		Informatique	25	12	24	6	27	3	8	3	6	4			90	28
		<b>S/TOTAL</b>	<b>79</b>	<b>50</b>	<b>75</b>	<b>32</b>	<b>73</b>	<b>33</b>	<b>14</b>	<b>7</b>	<b>10</b>	<b>5</b>	<b>0</b>	<b>0</b>	<b>251</b>	<b>127</b>
139	ISSPM	Tourisme et Hôtellerie	38	21	45	25	88	47							171	93
		<b>S/Total</b>	<b>38</b>	<b>21</b>	<b>45</b>	<b>25</b>	<b>88</b>	<b>47</b>	<b>0</b>	<b>0</b>	<b>0</b>	<b>0</b>	<b>0</b>	<b>0</b>	<b>171</b>	<b>93</b>
140	ISSSG EMIR CONSULTING	Gestion budgétaire et contrôle de gestion budgétaire			37	21			60	31	18	10			115	62
		<b>S/Total</b>	<b>0</b>	<b>0</b>	<b>37</b>	<b>21</b>	<b>0</b>	<b>0</b>	<b>60</b>	<b>31</b>	<b>18</b>	<b>10</b>			<b>115</b>	<b>62</b>
141	ISSUP	Droit	13	5	17	7	13	5							43	17
		Gestion	22	12	19	11	10	5							51	28
		<b>S/TOTAL</b>	<b>35</b>	<b>17</b>	<b>36</b>	<b>18</b>	<b>23</b>	<b>10</b>	<b>0</b>	<b>0</b>	<b>0</b>	<b>0</b>	<b>0</b>	<b>0</b>	<b>94</b>	<b>45</b>
142	ISTS	Tronc commun	157	112											157	112
		Assistant social			41	38	17	15							58	53
		Animateur de développement sc	0		58	26	37	16							95	42
		Educateur spécialisée			32	25	27	20							59	45
		Travail social							21	16	35	23			56	39
		<b>S/Total</b>	<b>157</b>	<b>112</b>	<b>131</b>	<b>89</b>	<b>81</b>	<b>51</b>	<b>21</b>	<b>16</b>	<b>35</b>	<b>23</b>	<b>0</b>	<b>0</b>	<b>425</b>	<b>291</b>

**EFFECTIF DES ETUDIANTS DES INSTITUTIONS D'ENSEIGNEMENT SUPERIEUR PRIVEES HABILITEES  
AU TITRE DE L'ANNEE 2017-2018 (suite)**

n°	INSTITUTIONS	FILIERES	EFFECTIF DES ETUDIANTS													
			L1	D/F	L2	D/F	L3	D/F	M1	D/F	M2	D/F	Doc	D/F	S/T	D/F
143	ITU	Informatique	120	20	106	17	93	12	45	13	31	11			395	73
		<b>S/Total</b>	<b>120</b>	<b>20</b>	<b>106</b>	<b>17</b>	<b>93</b>	<b>12</b>	<b>45</b>	<b>13</b>	<b>31</b>	<b>11</b>	<b>0</b>	<b>0</b>	<b>395</b>	<b>73</b>
144	IUM	Tourisme	21	13	18	10	18	10							57	33
		Gestion et administration d'entreprise	19	7	14	6	19	11	21	11	25	5			98	40
		Finance comptable	27	12	16	6	11	6	16	10	18	10			88	44
		Commerce international	18	8	16	10	13	11	24	16	21	14			92	59
		Marketing et communication	21	5	19	7	3	2	18	10	20	11			81	35
		<b>S/Total</b>	<b>106</b>	<b>45</b>	<b>83</b>	<b>39</b>	<b>64</b>	<b>40</b>	<b>79</b>	<b>47</b>	<b>84</b>	<b>40</b>	<b>0</b>	<b>0</b>	<b>416</b>	<b>211</b>
145	LIME Fianarantsoa	Management et Entrepreneuriat	25	11	20	11	31	15							76	37
		<b>S/Total</b>	<b>25</b>	<b>11</b>	<b>20</b>	<b>11</b>	<b>31</b>	<b>15</b>	<b>0</b>	<b>0</b>	<b>0</b>	<b>0</b>	<b>0</b>	<b>0</b>	<b>76</b>	<b>37</b>
146	MTC	Agronomie	22	10	16	1	7								45	11
		<b>S/Total</b>	<b>22</b>	<b>10</b>	<b>16</b>	<b>1</b>	<b>7</b>	<b>0</b>	<b>0</b>	<b>0</b>	<b>0</b>	<b>0</b>	<b>0</b>	<b>0</b>	<b>45</b>	<b>11</b>
147	ONIFRA	Tronc commun	40	29											40	29
		Infirmier anesthésiste			17	10	12	9							29	19
		Infirmier			14	9									14	9
		Sage-femme			20	20	9	9							29	29
		Technicien de radiologie			16	8	9	5							25	13
		<b>S/Total</b>	<b>40</b>	<b>29</b>	<b>67</b>	<b>47</b>	<b>30</b>	<b>23</b>	<b>0</b>	<b>0</b>	<b>0</b>	<b>0</b>	<b>0</b>	<b>0</b>	<b>137</b>	<b>99</b>

**EFFECTIF DES ETUDIANTS DES INSTITUTIONS D'ENSEIGNEMENT SUPERIEUR PRIVEES HABILITEES**  
**AU TITRE DE L'ANNEE 2017-2018 (suite)**

n°	INSTITUTIONS	FILIERES	EFFECTIF DES ETUDIANTS													
			L1	D/F	L2	D/F	L3	D/F	M1	D/F	M2	D/F	Doc	D/F	S/T	D/F
148	PARAMA IF Ambositra	Sage-femme	25	25											25	25
		Infirmier	21	8											21	8
		<b>S/Total</b>	<b>46</b>	<b>33</b>	<b>0</b>	<b>0</b>	<b>0</b>	<b>0</b>	<b>0</b>	<b>0</b>	<b>0</b>	<b>0</b>	<b>0</b>	<b>0</b>	<b>0</b>	<b>46</b>
149	PARAMA IF Antsirabe	Sage-femme	22	22	45	45									67	67
		Infirmier	11	4	36	10									47	14
		<b>S/Total</b>	<b>33</b>	<b>26</b>	<b>81</b>	<b>55</b>	<b>0</b>	<b>0</b>	<b>0</b>	<b>0</b>	<b>0</b>	<b>0</b>	<b>0</b>	<b>0</b>	<b>114</b>	<b>81</b>
150	PSP	Philosophie	42	0	26	4	25	3							93	7
		<b>S/Total</b>	<b>42</b>	<b>0</b>	<b>26</b>	<b>4</b>	<b>25</b>	<b>3</b>	<b>0</b>	<b>0</b>	<b>0</b>	<b>0</b>	<b>0</b>	<b>0</b>	<b>93</b>	<b>7</b>
151	SALT	Théologie	51	8	74	10	0	0	40	9	22	2			187	29
		<b>S/Total</b>	<b>51</b>	<b>8</b>	<b>74</b>	<b>10</b>	<b>0</b>	<b>0</b>	<b>40</b>	<b>9</b>	<b>22</b>	<b>2</b>	<b>0</b>	<b>0</b>	<b>187</b>	<b>29</b>
152	SAMIS ESIC	Tronc commun	124	103	111	86									235	189
		Communication organisationnelle					58	44	9	9	22	18			89	71
		Communication médiatique					18	13	14	13	7	5			39	31
		Communication sociale					23	19	17	9	3	3			43	31
		<b>S/Total</b>	<b>124</b>	<b>103</b>	<b>111</b>	<b>86</b>	<b>99</b>	<b>76</b>	<b>40</b>	<b>31</b>	<b>32</b>	<b>26</b>	<b>0</b>	<b>0</b>	<b>406</b>	<b>322</b>
153	SEFAM Antsirabe	Sage-femme	15	15	27	27	15	15							57	57
		Infirmier	22	13	16	8	12	6							50	27
		Techniciende laboratoire			11	6									11	6
		<b>S/Total</b>	<b>37</b>	<b>28</b>	<b>54</b>	<b>41</b>	<b>27</b>	<b>21</b>	<b>0</b>	<b>0</b>	<b>0</b>	<b>0</b>	<b>0</b>	<b>0</b>	<b>118</b>	<b>90</b>



**EFFECTIF DES ETUDIANTS DES INSTITUTIONS D'ENSEIGNEMENT SUPERIEUR PRIVEES HABILITEES**  
**AU TITRE DE L'ANNEE 2017-2018 (suite)**

n°	INSTITUTIONS	FILIERES	EFFECTIF DES ETUDIANTS													
			L1	D/F	L2	D/F	L3	D/F	M1	D/F	M2	D/F	Doc	D/F	S/T	D/F
154	TOP INFO	Informatique	25	12	21	10	15	7							61	29
		<b>S/Total</b>	<b>25</b>	<b>12</b>	<b>21</b>	<b>10</b>	<b>15</b>	<b>7</b>	<b>0</b>	<b>0</b>	<b>0</b>	<b>0</b>	<b>0</b>	<b>0</b>	<b>0</b>	<b>61</b>
155	UAZ	Gestion	3	2	17	14	8	4							28	20
		Educateur	35	27	3	0									38	27
		Gestion	10	4	17	9	13	8							40	21
		Informatique	7	1	10	2	7	0							24	3
		Langue anglaise	8	8	8	7	6	4							22	19
		Paramédical	41	33	31	26	44	35							116	94
		Théologie	31	1	41	1	50	3							122	5
		<b>S/Total</b>	<b>135</b>	<b>76</b>	<b>127</b>	<b>59</b>	<b>128</b>	<b>54</b>	<b>0</b>	<b>0</b>	<b>0</b>	<b>0</b>	<b>0</b>	<b>0</b>	<b>0</b>	<b>390</b>
156	UCM	Droit et science politique	84	63	89	66	107	71	71	52	47	30			398	282
		Economie et gestion	182	104	78	47									260	151
		Gestion					18	5	29	16	15	5			62	26
		Economie					49	28	37	20	32	23			118	71
		Philosophie	32	3	59	2	45	2	15	0	12	2			163	9
		Psychologie	37	26	19	13	21	15	12	10	11	6			100	70
		Sciences sociales appliquées au	84	63	27	11	24	15	18	14	19	16			172	119
		Théologie	37	7	45	11	27	2	6	1	7				122	21
		<b>s/Total</b>	<b>456</b>	<b>266</b>	<b>317</b>	<b>150</b>	<b>291</b>	<b>138</b>	<b>188</b>	<b>113</b>	<b>143</b>	<b>82</b>	<b>0</b>	<b>0</b>	<b>1 395</b>	<b>749</b>

**EFFECTIF DES ETUDIANTS DES INSTITUTIONS D'ENSEIGNEMENT SUPERIEUR PRIVEES HABILITEES**  
**AU TITRE DE L'ANNEE 2017-2018 (suite)**

n°	INSTITUTIONS	FILIERES	EFFECTIF DES ETUDIANTS													
			L1	D/F	L2	D/F	L3	D/F	M1	D/F	M2	D/F	Doc	D/F	S/T	D/F
157	UNIVERS INFORMATIQUE	Gestion	25	15	24	14	24	14							73	43
		Informatique	28	12	25	10	24	10							77	32
		<b>S/TOTAL</b>	<b>53</b>	<b>27</b>	<b>49</b>	<b>24</b>	<b>48</b>	<b>24</b>	<b>0</b>	<b>0</b>	<b>0</b>	<b>0</b>	<b>0</b>	<b>0</b>	<b>150</b>	<b>75</b>
158	UNIVERSITE PRIVEE HAY	Génie civil	12	4	8	3	13	1							33	8
		Marketing et communication			13	9	8	5							21	14
		Gestion-Economie	26	12	23	8	18	8	7		6				80	28
		Informatique	28	1	19	4									47	5
		<b>S/Total</b>	<b>66</b>	<b>17</b>	<b>63</b>	<b>24</b>	<b>39</b>	<b>14</b>	<b>7</b>	<b>0</b>	<b>6</b>	<b>0</b>	<b>0</b>	<b>0</b>	<b>181</b>	<b>55</b>
159	HPI MASCA	Agronomie	11	4	4	1	10	5							25	10
		Communication et Multimédia	10	4	7	5	2								19	9
		Paramédicaux	16	14	14	12	32	29							62	55
		<b>S/Total</b>	<b>37</b>	<b>22</b>	<b>25</b>	<b>18</b>	<b>44</b>	<b>34</b>	<b>0</b>	<b>0</b>	<b>0</b>	<b>0</b>	<b>0</b>	<b>0</b>	<b>106</b>	<b>74</b>
160	UOI	Education thérapeutique	4	3											4	3
		<b>S/Total</b>	<b>4</b>	<b>3</b>	<b>0</b>	<b>0</b>	<b>0</b>	<b>0</b>	<b>0</b>	<b>0</b>	<b>0</b>	<b>0</b>	<b>0</b>	<b>0</b>	<b>4</b>	<b>3</b>
161	UPRIM TANA	Droit	97	41	67	25	71	21	94	40					329	127
		Gestion et commerce	69	38	46	26	37	22	20	12					172	98
		Communication	20	12	100	65	102	47	43	15					265	139
		Sage-femme	58	58	31	31	45	45							134	134
		Infirmier	34	14	33	6	29	5							96	25
		<b>S/Total</b>	<b>278</b>	<b>163</b>	<b>277</b>	<b>153</b>	<b>284</b>	<b>140</b>	<b>157</b>	<b>67</b>	<b>0</b>	<b>0</b>	<b>0</b>	<b>0</b>	<b>996</b>	<b>523</b>

**EFFECTIF DES ETUDIANTS DES INSTITUTIONS D'ENSEIGNEMENT SUPERIEUR PRIVEES HABILITEES  
AU TITRE DE L'ANNEE 2017-2018 (suite)**

n°	INSTITUTIONS	FILIERES	EFFECTIF DES ETUDIANTS													
			L1	D/F	L2	D/F	L3	D/F	M1	D/F	M2	D/F	Doc	D/F	S/T	D/F
162	UTB	Droit et science politique	7	3	5	2									12	5
		Informatiques Electroniques et Télécommunications	12	2	12	3			4	1					28	6
		Science économique	2	0	3	2			2	1					7	3
		Science de gestion	25	13	9	3			17	7					51	23
		<b>S/Total</b>	<b>46</b>	<b>18</b>	<b>29</b>	<b>10</b>	<b>0</b>	<b>0</b>	<b>23</b>	<b>9</b>	<b>0</b>	<b>0</b>	<b>0</b>	<b>0</b>	<b>98</b>	<b>37</b>
163	VATEL	Management en hôtellerie interna	46	24	32	21	25	13							103	58
		<b>S/TOTAL</b>	<b>46</b>	<b>24</b>	<b>32</b>	<b>21</b>	<b>25</b>	<b>13</b>	<b>0</b>	<b>0</b>	<b>0</b>	<b>0</b>	<b>0</b>	<b>0</b>	<b>103</b>	<b>58</b>
<b>TOTAL ETUDIANTS PRIVES HABILITES</b>			<b>12 559</b>	<b>6 978</b>	<b>11 543</b>	<b>6 551</b>	<b>10 448</b>	<b>5 816</b>	<b>2 507</b>	<b>1 159</b>	<b>1 722</b>	<b>736</b>	<b>18</b>	<b>12</b>	<b>38 803</b>	<b>21 255</b>

\* Données antérieures année Universitaire 2016-2017 et /ou estimation

**EFFECTIF DES ETUDIANTS DES INSTITUTIONS D'ENSEIGNEMENT SUPERIEUR PRIVEES AUTORISEES  
AU TITRE DE L'ANNEE 2017-2018**

n°	INSTITUTIONS	FILIERES	EFFECTIF DES ETUDIANTS													
			L1	D/F	L2	D/F	L3	D/F	M1	D/F	M2	D/F	Doc	D/F	S/T	D/F
1	AFACO	Gestion, Genie Logiciel et Administration de Base des Données	17	7	19	7	12	5							48	19
		Gestion Informatique et Management	14	5	13	6	11	6							38	17
		<b>S/Total</b>	<b>31</b>	<b>12</b>	<b>32</b>	<b>13</b>	<b>23</b>	<b>11</b>							<b>86</b>	<b>36</b>
2	COGEFE	Gestion d'entreprise	32	17	29	12	22	10							83	39
		<b>S/Total</b>	<b>32</b>	<b>17</b>	<b>29</b>	<b>12</b>	<b>22</b>	<b>10</b>	<b>0</b>	<b>0</b>	<b>0</b>	<b>0</b>	<b>0</b>	<b>0</b>	<b>83</b>	<b>39</b>
3	CRADEC	Agent Technicien Supérieur en Développement communautaire			15	9									15	9
		Cadre-Manager-Coach en Développement communautaire					24	8							24	8
		<b>S/Total</b>	<b>0</b>	<b>0</b>	<b>15</b>	<b>9</b>	<b>24</b>	<b>8</b>							<b>39</b>	<b>17</b>
4	EMAP	Décoration	6	5	4	4									10	9
		Architecture	23	14	13	4									36	18
		BTP	4	1	2	1									6	2
		<b>S/Total</b>	<b>33</b>	<b>20</b>	<b>19</b>	<b>9</b>									<b>52</b>	<b>29</b>
5	EPCT	Communication	8	8	6	5									14	13
		Gestion	11	4	12	8	7	3							30	15
		<b>S/Total</b>	<b>19</b>	<b>12</b>	<b>18</b>	<b>13</b>	<b>7</b>	<b>3</b>							<b>44</b>	<b>28</b>
6	ESPIC	Informatique de gestion	59	29	32	11									91	40
		<b>S/Total</b>	<b>59</b>	<b>29</b>	<b>32</b>	<b>11</b>	<b>0</b>	<b>0</b>	<b>0</b>	<b>0</b>	<b>0</b>	<b>0</b>	<b>0</b>	<b>0</b>	<b>91</b>	<b>40</b>
7	IFP RAKETAMANGA	Muséologie	4	2	2	1									6	3
		Propriété intellectuelle	2	2	6	1									8	3
		<b>S/Total</b>	<b>6</b>	<b>4</b>	<b>8</b>	<b>2</b>	<b>0</b>	<b>0</b>							<b>14</b>	<b>6</b>
8	INFO ESPACE	Comptabilité finance	9	6	11	6									20	12
		<b>S/Total</b>	<b>9</b>	<b>6</b>	<b>11</b>	<b>6</b>	<b>0</b>	<b>0</b>	<b>0</b>	<b>0</b>	<b>0</b>	<b>0</b>	<b>0</b>	<b>0</b>	<b>20</b>	<b>12</b>

**EFFECTIF DES ETUDIANTS DES INSTITUTIONS D'ENSEIGNEMENT SUPERIEUR PRIVEES AUTORISEES  
AU TITRE DE L'ANNEE 2017-2018 (suite)**

n°	INSTITUTIONS	FILIERES	EFFECTIF DES ETUDIANTS													
			L1	D/F	L2	D/F	L3	D/F	M1	D/F	M2	D/F	Doc	D/F	S/T	D/F
9	ISFAA	Transport aérien et exploitation technique aéronef	9	1											9	1
		<b>S/Total</b>	<b>9</b>	<b>1</b>	<b>0</b>	<b>0</b>	<b>0</b>	<b>0</b>	<b>0</b>	<b>0</b>	<b>0</b>	<b>0</b>	<b>0</b>	<b>0</b>	<b>9</b>	<b>1</b>
10	ISFGI	Gestion informatique	8	6	4	2									12	8
		<b>S/Total</b>	<b>8</b>	<b>6</b>	<b>4</b>	<b>2</b>	<b>0</b>	<b>0</b>	<b>0</b>	<b>0</b>	<b>0</b>	<b>0</b>	<b>0</b>	<b>0</b>	<b>12</b>	<b>8</b>
11	TACT INFO	Informatique	18	6	18	4	20	2							56	12
		<b>S/Total</b>	<b>18</b>	<b>6</b>	<b>18</b>	<b>4</b>	<b>20</b>	<b>2</b>	<b>0</b>	<b>0</b>	<b>0</b>	<b>0</b>	<b>0</b>	<b>0</b>	<b>56</b>	<b>12</b>
12	UNIVERSITE ARSENAL	Gestion	27	12	25	14	23	12							75	38
		Environnement et tourisme	17	11	15	9	15	9							47	29
		<b>S/Total</b>	<b>44</b>	<b>23</b>	<b>40</b>	<b>23</b>	<b>38</b>	<b>21</b>							<b>122</b>	<b>67</b>
<b>TOTAL ETUDIANTS PRIVES AUTORISES</b>			<b>268</b>	<b>136</b>	<b>226</b>	<b>104</b>	<b>134</b>	<b>55</b>	<b>0</b>	<b>0</b>	<b>0</b>	<b>0</b>	<b>0</b>	<b>0</b>	<b>628</b>	<b>295</b>

\* Données antérieures année Universitaire 2016-2017 et /ou estimation

**EFFECTIF DES ETUDIANTS ETRANGERS INSCRITS DES INSTITUTIONS D'ENSEIGNEMENT SUPERIEUR PRIVEES HABILITEES  
AU TITRE DE L'ANNEE 2017-2018**

n°	Institution	Africaine			Asiatique			Comorienne			Européenne			Autres(à préciser)			Ensemble		
		M	F	S/tot	M	F	S/tot	M	F	S/tot	M	F	S/tot	M	F	S/tot	M	F	Total
1	ACEEM	0	0	0	0	0	0	27	29	56	0	0	0	0	0	0	27	29	56
2	ASJA	0	0	0	0	0	0	24	4	28	0	0	0	0	0	0	24	4	28
3	ATTM	0	0	0	0	0	0	0	0	0	0	0	0	0	0	0	0	0	0
4	BIP	0	0	0	0	0	0	0	0	0	0	0	0	0	0	0	0	0	0
5	CERF ARMI	0	0	0	0	0	0	0	0	0	0	0	0	0	0	0	0	0	0
6	CFAMA ANTSIRABE	0	0	0	0	0	0	0	0	0	0	0	0	0	0	0	0	0	0
7	CFRH	0	0	0	0	0	0	1	0	1	0	0	0	0	0	0	1	0	1
8	CONDORCET	0	0	0	0	0	0	11	0	11	0	0	0	0	0	0	11	0	11
9	ECAT TARATRA	0	0	0	0	0	0	0	0	0	0	0	0	0	0	0	0	0	0
10	EPSA BEVALALA	0	0	0	0	0	0	0	0	0	0	0	0	0	0	0	0	0	0
11	ESBTP	0	0	0	0	0	0	0	0	0	0	0	0	0	0	0	0	0	0
12	ESCAME	2	1	3	0	0	0	14	8	22	0	0	0	0	0	0	16	9	25
13	ESDES	0	0	0	0	0	0	1	6	7	0	0	0	0	0	0	1	6	7
14	ESDSP-ESD	0	0	0	0	0	0	1	1	2	0	0	0	0	0	0	1	1	2
15	ESFI MANDRITSARA	0	0	0	0	0	0	0	0	0	0	0	0	0	0	0	0	0	0
16	ESFPB	0	0	0	0	0	0	0	0	0	0	0	0	0	0	0	0	0	0
17	ESIF	0	0	0	0	0	0	0	0	0	0	0	0	0	0	0	0	0	0
18	ESIGE	0	0	0	0	0	0	30	18	48	0	0	0	0	0	0	30	18	48
19	ESISFSFA	0	0	0	0	0	0	0	0	0	0	0	0	0	0	0	0	0	0
20	ESIS JP II	0	0	0	0	0	0	0	0	0	0	0	0	0	0	0	0	0	0

**EFFECTIF DES ETUDIANTS ETRANGERS INSCRITS DES INSTITUTIONS D'ENSEIGNEMENT SUPERIEUR PRIVEES HABILITEES  
AU TITRE DE L'ANNEE 2017-2018 (suite)**

n°	Institution	Africaine			Asiatique			Comorienne			Européenne			Autres(à préciser)			Ensemble		
		M	F	S/tot	M	F	S/tot	M	F	S/tot	M	F	S/tot	M	F	S/tot	M	F	Total
21	ESMIA	0	0	0	0	0	0	0	0	0	0	0	0	0	0	0	0	0	0
22	ESP BIG	0	0	0	0	0	0	0	0	0	0	0	0	0	0	0	0	0	0
23	ESPA MORAMANGA	0	0	0	0	0	0	0	0	0	0	0	0	0	0	0	0	0	0
24	ESPM	0	0	0	0	0	0	0	0	0	0	0	0	0	0	0	0	0	0
25	ESSCA	0	0	0	0	0	0	0	0	0	0	0	0	0	0	0	0	0	0
26	ESSGAM	0	0	0	0	0	0	1	0	1	0	0	0	0	3	3	1	3	4
27	ESSVA ANTSIRABE	0	0	0	0	0	0	0	0	0	0	0	0	0	0	0	0	0	0
28	EST	0	0	0	0	0	0	2	1	3	0	0	0	0	0	0	2	1	3
29	ESTIIM	1	0	1	0	0	0	10	0	10	0	0	0	0	0	0	11	0	11
30	ETEC	0	0	0	0	0	0	25	25	50	0	0	0	0	0	0	25	25	50
31	ETFPS RLG	0	0	0	0	0	0	4	1	5	0	0	0	0	0	0	4	1	5
32	ETS	0	0	0	0	0	0	0	0	0	0	0	0	0	0	0	0	0	0
33	EUROI	0	2	2	0	0	0	4	1	5	0	0	0	0	0	0	4	3	7
34	FFF-MM-IMD	0	0	0	0	0	0	9	0	9	0	0	0	0	0	0	9	0	9
35	GSI	5	1	6	0	0	0	21	6	27	0	0	0	0	0	0	26	7	33
36	GSSPA	0	0	0	0	0	0	0	0	0	0	0	0	0	0	0	0	0	0
37	GUA	0	0	0	0	0	0	1	0	0	0	0	0	0	0	0	1	0	1
38	HECMMA	0	0	0	0	0	0	40	8	48	0	0	0	0	0	0	40	8	48
39	ICND	0	0	0	0	0	0	0	0	0	0	0	0	0	0	0	0	0	0
40	IEFPA ACEEM	0	0	0	0	0	0	3	0	3	0	0	0	0	0	0	3	0	3
41	IEP	0	1	1	0	0	0	0	0	0	1	1	2	0	0	0	1	2	3
42	IESTIME ANTSIRABE	0	0	0	0	0	0	0	0	0	0	0	0	0	0	0	0	0	0

**EFFECTIF DES ETUDIANTS ETRANGERS INSCRITS DES INSTITUTIONS D'ENSEIGNEMENT SUPERIEUR PRIVEES HABILITEES  
AU TITRE DE L'ANNEE 2017-2018 (suite)**

n°	Institution	Africaine			Asiatique			Comorienne			Européenne			Autres(à préciser)			Ensemble		
		M	F	S/tot	M	F	S/tot	M	F	S/tot	M	F	S/tot	M	F	S/tot	M	F	Total
43	IESTIME TANA	0	0	0	0	0	0	9	12	21	0	0	0	0	0	0	9	12	21
44	IFAS ANALAMAHITSY	0	0	0	0	0	0	2	1	3	0	0	0	0	0	0	2	1	3
45	IFELP	0	0	0	0	0	0	0	0	0	0	0	0	0	0	0	0	0	0
46	IFISA	0	0	0	0	0	0	0	0	0	0	0	0	0	0	0	0	0	0
47	IFISAM	0	0	0	0	0	0	0	0	0	0	0	0	0	0	0	0	0	0
48	IFP SAVA	0	0	0	0	0	0	0	0	0	0	0	0	0	0	0	0	0	0
49	IFPAMA	0	0	0	0	0	0	0	0	0	0	0	0	0	0	0	0	0	0
50	IFPF HM	0	0	0	0	0	0	1	0	1	0	0	0	0	0	0	1	0	1
51	IFPM MANDRITSARA	0	0	0	0	0	0	0	0	0	0	0	0	0	0	0	0	0	0
52	IFPS	0	0	0	0	0	0	0	0	0	0	0	0	0	0	0	0	0	0
53	IFPT	0	0	0	0	0	0	0	0	0	0	0	0	0	0	0	0	0	0
54	IFRP	0	0	0	0	0	0	0	0	0	0	0	0	0	0	0	0	0	0
55	IFSI INTERMED	0	0	0	0	0	0	0	0	0	0	0	0	0	0	0	0	0	0
56	IFSI SJA MANDRITSARA	0	0	0	0	0	0	0	0	0	0	0	0	0	0	0	0	0	0
57	IFSP SOANIERANA	0	0	0	0	0	0	15	4	19	0	0	0	0	0	0	15	4	19
58	IFSPA	0	0	0	0	0	0	0	0	0	0	0	0	0	0	0	0	0	0
59	IFSPR BOENY	0	0	0	0	0	0	0	14	14	0	0	0	0	0	0	0	14	14
60	IFSPR FIANARANTSOA	0	0	0	0	0	0	2	2	4	0	0	0	0	0	0	2	2	4
61	IFSPR IHOROMBE	0	0	0	0	0	0	0	0	0	0	0	0	0	0	0	0	0	0
62	IFSPR MAHAMASINA	0	0	0	0	0	0	0	1	1	0	0	0	0	0	0	0	1	1



**EFFECTIF DES ETUDIANTS ETRANGERS INSCRITS DES INSTITUTIONS D'ENSEIGNEMENT SUPERIEUR PRIVEES HABILITEES  
AU TITRE DE L'ANNEE 2017-2018 (suite)**

n°	Institution	Africaine			Asiatique			Comorienne			Européenne			Autres(à préciser)			Ensemble		
		M	F	S/tot	M	F	S/tot	M	F	S/tot	M	F	S/tot	M	F	S/tot	M	F	Total
63	IFSPR MANANJARY	0	0	0	0	0	0	0	0	0	0	0	0	0	0	0	0	0	0
64	IFSPT	0	0	0	0	0	0	1	1	2	0	0	0	0	0	0	1	1	2
65	IFSPTA	0	0	0	0	0	0	0	0	0	0	0	0	0	0	0	0	0	0
66	IFT ANTSIRABE	0	0	0	0	0	0	0	0	0	0	0	0	0	0	0	0	0	0
67	IFT FIANARANTSOA	0	0	0	0	0	0	4	4	8	0	0	0	0	0	0	4	4	8
68	IFT MAHAJANGA	0	0	0	0	0	0	23	3	26	0	0	0	0	0	0	23	3	26
69	IFT TANA	0	0	0	0	0	0	20	6	26	0	0	0	0	0	0	20	6	26
70	IISS	0	0	0	0	0	0	0	0	0	0	0	0	0	0	0	0	0	0
71	IJA	0	0	0	0	0	0	2	1	3	0	0	0	0	0	0	2	1	3
72	ILC	0	0	0	0	0	0	0	0	0	0	0	0	0	0	0	0	0	0
73	IMGAM	0	0	0	0	0	0	3	5	8	0	0	0	11	4	15	14	9	23
74	IMT	0	0	0	0	0	0	3	3	6	2	0	2	0	0	0	5	3	8
75	INATA	0	0	0	0	0	0	0	0	0	0	0	0	0	0	0	0	0	0
76	INFOSUP	0	0	0	0	0	0	5	11	16	0	0	0	0	0	0	5	11	16
77	INFOTOUR MAHAJANGA	0	0	0	0	0	0	0	0	0	0	0	0	0	0	0	0	0	0
78	INFOTOUR TANA	0	0	0	0	0	0	0	0	0	0	0	0	0	0	0	0	0	0
79	INSFP	0	0	0	0	0	0	1	3	4	0	0	0	0	0	0	1	3	4
80	INSIDE ROSSIGNOLS	0	0	0	0	0	0	1	0	1	0	0	0	0	0	0	1	0	1
81	INSPAFORT	0	0	0	0	0	0	0	0	0	0	0	0	0	0	0	0	0	0

**EFFECTIF DES ETUDIANTS ETRANGERS INSCRITS DES INSTITUTIONS D'ENSEIGNEMENT SUPERIEUR PRIVEES HABILITEES  
AU TITRE DE L'ANNEE 2017-2018 (suite)**

n°	Institution	Africaine			Asiatique			Comorienne			Européenne			Autres(à préciser)			Ensemble		
		M	F	S/tot	M	F	S/tot	M	F	S/tot	M	F	S/tot	M	F	S/tot	M	F	Total
82	INSPALM AMBATONDRAZA	0	0	0	0	0	0	0	0	0	0	0	0	0	0	0	0	0	0
83	INSPAM AMBATOLAMPY	0	0	0	0	0	0	0	0	0	0	0	0	0	0	0	0	0	0
84	INSPAM MAHAJANGA	0	0	0	0	0	0	3	3	6	0	0	0	0	0	0	3	3	6
85	INSPAMEN	0	0	0	0	0	0	0	0	0	0	0	0	0	0	0	0	0	0
86	INSPARI	0	0	0	0	0	0	0	0	0	0	0	0	0	0	0	0	0	0
87	INSPNMAD AMBARANJANA	0	0	0	0	0	0	85	21	106	0	0	0	0	0	0	85	21	106
88	INSPNMAD ANTSIRABE	0	0	0	0	0	0	0	0	0	0	0	0	0	0	0	0	0	0
89	INSPNMAD BOENY	0	0	0	0	0	0	7	17	0	0	0	0	0	0	0	7	17	24
90	INSPNMAD MANAKAMBAHI	0	0	0	0	0	0	2	7	9	0	0	0	0	0	0	2	7	9
91	INSPNMAD TULEAR	30	137	167	0	0	0	0	0	0	0	0	0	0	0	0	30	137	167
92	IPAM	0	0	0	0	0	0	0	0	0	0	0	0	0	0	0	0	0	0
93	IPLBS	0	0	0	0	0	0	0	0	0	0	0	0	0	0	0	0	0	0
94	IPPI IHOROMBE	0	0	0	0	0	0	0	0	0	0	0	0	0	0	0	0	0	0
95	IPSATTA	0	0	0	0	0	0	0	1	1	0	0	0	0	0	0	0	1	1
96	IS ARCADE	0	0	0	0	0	0	0	0	0	0	0	0	0	0	0	0	0	0
97	IS IESI	0	0	0	0	0	0	120	16	136	0	0	0	0	0	0	120	16	136
98	IS2M	0	0	0	0	0	0	0	0	0	0	0	0	0	0	0	0	0	0
99	ISA	0	0	0	0	0	0	2	4	6	0	0	0	0	0	0	2	4	6
100	ISAE	0	0	0	0	0	0	3	1	4	0	0	0	0	0	0	3	1	4

**EFFECTIF DES ETUDIANTS ETRANGERS INSCRITS DES INSTITUTIONS D'ENSEIGNEMENT SUPERIEUR PRIVEES HABILITEES  
AU TITRE DE L'ANNEE 2017-2018 (suite)**

n°	Institution	Africaine			Asiatique			Comorienne			Européenne			Autres(à préciser)			Ensemble		
		M	F	S/tot	M	F	S/tot	M	F	S/tot	M	F	S/tot	M	F	S/tot	M	F	Total
101	ISCAM	0	2	2	0	0	0	7	1	8	0	0	0	0	0	0	7	3	10
102	ISCaMen	0	0	0	0	0	0	0	0	0	0	0	0	0	0	0	0	0	0
103	ISECOM	0	0	0	0	0	0	4	0	4	0	0	0	0	0	0	4	0	4
104	ISETS	0	0	0	0	0	0	3	2	5	0	0	0	0	0	0	3	2	5
105	ISFP LEADER 67ha	0	1	1	0	0	0	2	11	13	0	0	0	0	0	0	2	12	14
106	ISFP LEADER FORT DAUPH	0	0	0	0	0	0	0	0	0	0	0	0	0	0	0	0	0	0
107	ISFPP FARAFANGANA	0	0	0	0	0	0	0	0	0	0	0	0	0	0	0	0	0	0
108	ISFPP MANAKARA	0	0	0	0	0	0	0	0	0	0	0	0	0	0	0	0	0	0
109	ISFPS	0	0	0	0	0	0	0	0	0	0	0	0	0	0	0	0	0	0
110	ISFSIM	0	0	0	0	0	0	0	0	0	0	0	0	0	0	0	0	0	0
111	ISGEI	0	0	0	0	0	0	53	6	59	0	0	0	0	0	0	53	6	59
112	ISGIEM	0	0	0	0	0	0	0	0	0	0	0	0	0	0	0	0	0	0
113	ISIME	0	0	0	0	0	0	6	5	11	0	0	0	0	0	0	6	5	11
114	ISINFO	0	0	0	0	0	0	0	0	0	0	0	0	0	0	0	0	0	0
115	ISISFA	0	0	0	0	0	0	1	0	1	0	0	0	0	0	0	1	0	1
116	ISITM	0	0	0	0	0	0	4	1	5	0	0	0	0	0	0	4	1	5
117	ISM ADVANCEA	0	0	0	0	0	0	6	3	9	0	0	0	0	0	0	6	3	9
118	ISMATEC MAHAJANGA	0	0	0	0	0	0	0	0	0	0	0	0	0	0	0	0	0	0
119	ISMATEC TANA	0	0	0	0	0	0	1	6	7	0	0	0	0	0	0	1	6	7
120	ISMR	0	0	0	0	0	0	0	0	0	0	0	0	0	0	0	0	0	0
121	ISNA	0	0	0	0	0	0	0	1	1	0	0	0	0	0	0	0	1	1
122	ISNM	0	0	0	0	0	0	3	5	8	0	0	0	0	0	0	3	5	8
123	ISPA	0	0	0	0	0	0	3	0	3	0	0	0	0	0	0	3	0	3

**EFFECTIF DES ETUDIANTS ETRANGERS INSCRITS DES INSTITUTIONS D'ENSEIGNEMENT SUPERIEUR PRIVEES HABILITEES  
AU TITRE DE L'ANNEE 2017-2018 (suite)**

n°	Institution	Africaine			Asiatique			Comorienne			Européenne			Autres(à préciser)			Ensemble		
		M	F	S/tot	M	F	S/tot	M	F	S/tot	M	F	S/tot	M	F	S/tot	M	F	Total
124	ISPAG	0	0	0	0	0	0	1	0	1	0	0	0	0	0	0	1	0	1
125	ISPAM MAROANTSETRA	0	0	0	0	0	0	0	0	0	0	0	0	0	0	0	0	0	0
126	ISPARAMED	0	0	0	0	0	0	0	0	0	0	1	1	0	0	0	0	1	1
127	ISPAVA	0	0	0	0	0	0	0	0	0	0	0	0	0	0	0	0	0	0
128	ISPGI	0	0	0	0	0	0	0	0	0	0	0	0	0	0	0	0	0	0
129	ISPM	6	1	7	0	0	0	20	8	28	0	0	0	0	0	0	26	9	35
130	ISPMD	0	0	0	0	0	0	0	4	4	0	0	0	0	0	0	0	4	4
131	ISPPM	0	0	0	0	0	0	0	0	0	0	0	0	0	0	0	0	0	0
132	ISPPS TANA	0	0	0	0	0	0	2	2	4	0	0	0	0	0	0	2	2	4
133	ISPR	0	0	0	0	0	0	0	0	0	0	0	0	0	0	0	0	0	0
134	ISPRD	0	0	0	0	0	0	3	1	4	0	0	0	0	0	0	3	1	4
135	ISPS AMBANJA	0	0	0	0	0	0	1	0	1	0	0	0	0	0	0	1	0	1
136	ISSEG	0	0	0	0	0	0	12	15	27	0	0	0	0	0	0	12	15	27
137	ISSIG INFOCENTRE	0	0	0	0	0	0	0	0	0	0	0	0	0	0	0	0	0	0
138	ISSMI	0	0	0	0	0	0	0	0	0	0	0	0	0	0	0	0	0	0
139	ISSPM	0	0	0	0	0	0	0	0	0	0	0	0	0	0	0	0	0	0
140	ISSSG EMIR CONSULTING	0	0	0	0	0	0	0	0	0	0	0	0	0	0	0	0	0	0
141	ISSUP	0	0	0	0	0	0	5	0	5	0	0	0	0	0	0	5	0	5
142	ISTS	0	0	0	0	0	0	0	0	0	0	0	0	0	0	0	0	0	0
143	ITU	0	0	0	0	0	0	0	0	0	0	0	0	0	0	0	0	0	0
144	IUM	0	0	0	0	0	0	0	0	0	0	0	0	0	0	0	0	0	0
145	LIME	0	0	0	0	0	0	0	0	0	0	0	0	0	0	0	0	0	0
146	MTC	0	0	0	0	0	0	3	0	3	0	0	0	0	0	0	3	0	3
147	ONIFRA	0	0	0	0	0	0	0	0	0	0	0	0	0	0	0	0	0	0
148	PARAMA IF AMBOSITRA	0	0	0	0	0	0	0	0	0	0	0	0	0	0	0	0	0	0

**EFFECTIF DES ETUDIANTS ETRANGERS INSCRITS DES INSTITUTIONS D'ENSEIGNEMENT SUPERIEUR PRIVEES HABILITEES  
AU TITRE DE L'ANNEE 2017-2018 (suite)**

n°	Institution	Africaine			Asiatique			Comorienne			Européenne			Autres(à préciser)			Ensemble			
		M	F	S/tot	M	F	S/tot	M	F	S/tot	M	F	S/tot	M	F	S/tot	M	F	Total	
149	PARAMA IF ANTSIRABE	0	0	0	0	0	0	0	0	0	0	0	0	0	0	0	0	0	0	0
150	PSP	0	0	0	0	0	0	0	0	0	0	0	0	0	0	0	0	0	0	0
151	SALT	0	0	0	0	0	0	0	0	0	0	0	0	0	0	0	0	0	0	0
152	SAMIS ESIC	0	0	0	0	0	0	0	0	0	0	0	0	0	0	0	0	0	0	0
153	SEFAM	0	0	0	0	0	0	0	0	0	0	0	0	1	0	1	1	0	1	1
154	TOP INFO	0	0	0	0	0	0	0	0	0	0	0	0	0	0	0	0	0	0	0
155	UAZ	0	0	0	0	0	0	1	0	1	0	0	0	5	0	5	6	0	6	6
156	UCM	0	9	9	0	0	0	9	0	9	0	0	0	5	0	5	14	9	23	23
157	UNIVERS INFORMATIQUE	0	0	0	0	0	0	0	0	0	0	0	0	0	0	0	0	0	0	0
158	UNIVERSITE PRIVEE HAY	28	4	32	0	0	0	1	0	1	0	0	0	0	0	0	29	4	33	33
159	UPA HPI MASCA	0	0	0	0	0	0	0	1	0	0	0	0	0	0	0	0	1	1	1
160	UOI	0	0	0	0	0	0	1	0	1	0	0	0	0	0	0	1	0	1	1
161	UPRIM TANA	0	0	0	0	0	0	25	11	36	0	0	0	0	0	0	25	11	36	36
162	UTB	0	0	0	0	0	0	0	0	0	0	0	0	0	0	0	0	0	0	0
163	VATEL	0	0	0	0	0	0	0	0	0	0	0	0	0	0	0	0	0	0	0
	<b>TOTAL</b>	<b>72</b>	<b>159</b>	<b>231</b>	<b>0</b>	<b>0</b>	<b>0</b>	<b>720</b>	<b>332</b>	<b>1026</b>	<b>3</b>	<b>2</b>	<b>5</b>	<b>22</b>	<b>7</b>	<b>29</b>	<b>817</b>	<b>500</b>	<b>1317</b>	<b>1317</b>

**EFFECTIF DES ETUDIANTS ETRANGERS INSCRITS DES INSTITUTIONS D'ENSEIGNEMENT SUPERIEUR PRIVEES AUTORISEES  
AU TITRE DE L'ANNEE 2017-2018**

n°	Institution	Africaine			Asiatique			Comorienne			Européenne			Autres(à préciser)			Ensemble			
		M	F	S/tot	M	F	S/tot	M	F	S/tot	M	F	S/tot	M	F	S/tot	M	F	Total	
1	AFACO	0	0	0	0	0	0	0	0	0	0	0	0	0	0	0	0	0	0	
2	COGEFE	0	0	0	0	0	0	0	0	0	0	0	0	0	0	0	0	0	0	
3	CRADEC	0	0	0	0	0	0	0	0	0	0	0	0	0	0	0	0	0	0	
4	EMAP	0	0	0	0	0	0	0	0	0	0	0	0	0	0	0	0	0	0	
5	EPCT	0	0	0	0	0	0	0	0	0	0	0	0	0	0	0	0	0	0	
6	ESPIC	0	0	0	0	0	0	0	0	0	0	0	0	0	0	0	0	0	0	
7	IFP RAKETAMANGA	0	0	0	0	0	0	0	0	0	0	0	0	0	0	0	0	0	0	
8	INFO ESPACE	0	0	0	0	0	0	1	0	0	0	0	0	0	0	0	0	1	0	1
9	ISFAA	0	0	0	0	0	0	0	0	0	0	0	0	0	0	0	0	0	0	
10	ISFGI	0	0	0	0	0	0	1	0	1	0	0	0	0	0	0	0	1	0	1
11	TACT INFO	0	0	0	0	0	0	6	0	6	0	0	0	0	0	0	0	6	0	6
12	UNIVERSITE ARSENAL	0	0	0	0	0	0	0	0	0	0	0	0	0	0	0	0	0	0	0
	<b>TOTAL</b>	<b>0</b>	<b>0</b>	<b>0</b>	<b>0</b>	<b>0</b>	<b>0</b>	<b>8</b>	<b>0</b>	<b>7</b>	<b>0</b>	<b>0</b>	<b>0</b>	<b>0</b>	<b>0</b>	<b>0</b>	<b>0</b>	<b>8</b>	<b>0</b>	<b>8</b>

**EFFECTIF DES ENSEIGNANTS PERMANENTS ET VACATAIRES DES INSTITUTIONS SUPERIEURES PRIVEES HABILITEES  
AU TITRE DE L'ANNEE UNIVERSITAIRE 2017-2018**

n°	Institutions	Enseignants	Fonctionnaires								Non Fonctionnaires ou Indépendant										
			Professeur Titulaire		Professeur		Maître de conférence		Assistant		Titulaire de Doctorat		Titulaire de DEA		Titulaire de MASTER II		Autres non définis		TOTAL		
			Total	d/F	Total	d/F	Total	d/F	Total	d/F	Total	d/F	Total	d/F	Total	d/F	Total	d/F	Total	d/F	
1	ACEEM	P																	0	0	
		V	14	8	6	2	43	26	47	27								36	21	146	84
		S/tot	14	8	6	2	43	26	47	27	0	0	0	0	0	0	0	36	21	146	84
2	ASJA	P	0	0	0	0	0	0	0	0	0	0	0	0	0	0	0	0	0	0	0
		V	3	3	2	0	10	4	8	6	18	8	46	12	49	23	20	7	156	63	
		S/tot	3	3	2	0	10	4	8	6	18	8	46	12	49	23	20	7	156	63	
3	ATTM	P				2						2							4	0	
		V										20	10						20	10	
		S/tot	0	0	0	0	2	0	0	0	0	0	22	10	0	0	0	0	24	10	
4	BIP	P																	0	0	
		V						14	6										14	6	
		S/tot	0	0	0	0	0	0	14	6	0	0	0	0	0	0	0	0	14	6	
5	CERF ARMI	P																	0	0	
		V			6	1			2		2		4		6	4			20	5	
		S/tot	0	0	6	1	0	0	2	0	2	0	4	0	6	4	0	0	20	5	
6	CFAMA ANTSIRABE	P	3	1								5	1						8	2	
		V			2							4	2				5	1	11	3	
		S/tot	3	1	2	0	0	0	0	0	0	0	9	3	0	0	5	1	19	5	
7	CFRH	P																	0	0	
		V					2		6										0	8	
		S/tot	0	0	0	0	0	2	0	6	0	0	0	0	0	0	0	0	0	8	
8	CONDORCET	P	1	1					6	1									7	2	
		V	1		2		4					4		4		6	2	21	2		
		S/tot	2	1	2	0	4	0	6	1	0	0	4	0	4	0	6	2	28	4	
9	ECAT TARATRA	P												1					1	0	
		V														8	3	8	3		
		S/tot	0	0	0	0	0	0	0	0	0	0	0	0	1	0	8	3	9	3	
10	EPSA BEVALALA	P										1		1		1	0	3	0		
		V	2		3	2	13	4	0		5	1	3	0	17	7	5	2	48	16	
		S/tot	2	0	3	2	13	4	0	0	5	1	4	0	18	7	6	2	51	16	
11	ESBTP	P												1					1	0	
		V					3	1	0		0	0	10	2	1	0	11	3	25	6	
		S/tot	0	0	0	0	3	1	0	0	0	0	11	2	1	0	11	3	26	6	
12	ESCAME	P								1									1	0	
		V							1		1		18	8	35	9	13	5	68	22	
		S/tot	0	0	0	0	0	0	1	0	2	0	18	8	35	9	13	5	69	22	

## EFFECTIF DES ENSEIGNANTS PERMANENTS ET VACATAIRES DES INSTITUTIONS SUPERIEURES PRIVEES HABILITEES

Enseignants - ISP Habilitées

## AU TITRE DE L'ANNEE UNIVERSITAIRE 2017-2018 (suite)

n°	Institutions	Enseignants	Fonctionnaires								Non Fonctionnaires ou Indépendant										
			Professeur Titulaire		Professeur		Maître de conférence		Assistant		Titulaire de Doctorat		Titulaire de DEA		Titulaire de MASTER II		Autres non définis		TOTAL		
			Total	d/F	Total	d/F	Total	d/F	Total	d/F	Total	d/F	Total	d/F	Total	d/F	Total	d/F	Total	d/F	
13	ESDES	P		2				1		2									3	2	
		V		27						5	1	2		7	2	13	14			27	44
		S/tot	0	29	0	0	1	0	7	1	2	0	7	2	13	14	0	0	30	46	
14	ESDESP-ESD	P																	0	0	
		V								3	1	3		3	1	10	3	9	5	28	10
		S/tot	0	0	0	0	0	0	3	1	3	0	3	1	10	3	9	5	28	10	
15	ESFI MANDRITSARA	P								2	2								2	2	
		V								1	1	4	2			4	2	13	9	22	14
		S/tot	0	0	0	0	0	0	1	1	6	4	0	0	4	2	13	9	24	16	
16	ESFPB	P	0	0	0	0	0	0	1	0	3	1	1	0	4	1	0	0	9	2	
		V	1	0	1	0	3	2	4	1	10	6	0	0	9	8	0	0	28	17	
		S/tot	1	0	1	0	3	2	5	1	13	7	1	0	13	9	0	0	37	19	
17	ESIF	P	1		1					2	2	13	8	1	1	1	3	4	2	23	16
		V										12	5				2	2		14	7
		S/tot	1	0	1	0	0	0	2	2	25	13	1	1	1	5	6	2	37	23	
18	ESIGE	P	3	2															3	2	
		V	32	10															32	10	
		S/tot	35	12	0	0	0	0	0	0	0	0	0	0	0	0	0	0	0	35	12
19	ESISFA	P																	0	0	
		V	3	1	0	0	16	6	27	11					2	2			48	20	
		S/tot	3	1	0	0	16	6	27	11	0	0	0	0	2	2	0	0	48	20	
20	ESIS JP II	P													4	1			4	1	
		V	7	2			9	3			28	15	3		4	1	4	1	52	22	
		S/tot	7	2	0	0	9	3	0	0	28	15	3	0	8	2	4	1	56	23	
21	ESMIA	P	2	1															2	1	
		V	2		3	2	2	1			4		9	3	31	10	2	2	53	18	
		S/tot	4	1	3	2	2	1	0	0	4	0	9	3	31	10	2	2	55	19	
22	ESP BIG	P															1		1	0	
		V					1	1			5	1	1		1	1	5	2	13	5	
		S/tot	0	0	0	0	1	1	0	0	5	1	1	0	1	1	6	2	14	5	
23	ESPA MORAMANGA	P								1	1			1		3	3	5	4		
		V	1	1	23	12					1				3	1			28	14	
		S/tot	1	1	23	12	0	0	0	0	2	1	0	0	4	1	3	3	33	18	
24	ESPM	P																	0	0	
		V													5	1	30	12	35	13	
		S/tot	0	0	0	0	0	0	0	0	0	0	0	0	5	1	30	12	35	13	



## EFFECTIF DES ENSEIGNANTS PERMANENTS ET VACATAIRES DES INSTITUTIONS SUPERIEURES PRIVEES HABILITEES

Enseignants - ISP Habilitées

## AU TITRE DE L'ANNEE UNIVERSITAIRE 2017-2018 (suite)

n°	Institutions	Enseignants	Fonctionnaires								Non Fonctionnaires ou Indépendant										
			Professeur Titulaire		Professeur		Maître de conférence		Assistant		Titulaire de Doctorat		Titulaire de DEA		Titulaire de MASTER II		Autres non définis		TOTAL		
			Total	d/F	Total	d/F	Total	d/F	Total	d/F	Total	d/F	Total	d/F	Total	d/F	Total	d/F	Total	d/F	
25	ESSCA	P									2								2	0	
		V	1		2		3		2	2	11		62	22	14	1	3	1	98	26	
		S/tot	1	0	2	0	3	0	2	2	13	0	62	22	14	1	3	1	100	26	
26	ESSGAM	P																	0	0	
		V									4	3			11	2	9	6	24	11	
		S/tot	0	0	0	0	0	0	0	0	4	3	0	0	11	2	9	6	24	11	
27	ESSVA ANTSIRABE	P											2	1	2	2	4	3	8	6	
		V	1				1		5		8	4	34	10	23	5	12	11	84	30	
		S/tot	1	0	0	0	1	0	5	0	8	4	36	11	25	7	16	14	92	36	
28	EST	P																	0	0	
		V									3		10	3	14	1			27	4	
		S/tot	0	0	0	0	0	0	0	0	3	0	10	3	14	1	0	0	27	4	
29	ESTIIM	P	3	1	2	1	6	3	0	0	7	4	1	0	2	1	1	0	22	10	
		V	4	1	8	4	8	3	3	1	10	5	20	9	11	4	16	8	80	35	
		S/tot	7	2	10	5	14	6	3	1	17	9	21	9	13	5	17	8	102	45	
30	ETEC	P	1	1			2		2		6	1	10		5	5	5		31	7	
		V											5	2			3	3	8	5	
		S/tot	1	1	0	0	2	0	2	0	6	1	15	2	5	5	8	3	39	12	
31	ETFPS RLG	P											1	1	1		2		4	1	
		V	1				1						7	2	3	1	10	3	22	6	
		S/tot	1	0	0	0	1	0	0	0	0	0	8	3	4	1	12	3	26	7	
32	ETS	P	1										3				3		7	0	
		V			2						4		23		8	2	1		38	2	
		S/tot	1	0	2	0	0	0	0	0	4	0	26	0	8	2	4	0	45	2	
33	EUROI	P	2						2		2		4		2	2			12	2	
		V	2		2	1	1												5	1	
		S/tot	4	0	2	1	1	0	2	0	2	0	4	0	2	2	0	0	17	3	
34	FF-MM-IMD	P											1		1	1	1	1	3	2	
		V			2	0	1	0	8	1	1	0	3	3	6	2	5	1	26	7	
		S/tot	0	0	2	0	1	0	8	1	1	0	4	3	7	3	6	2	29	9	
35	GSI	P																			
		V			60	23														60	23
		S/tot	0	0	60	23	0	0	0	0	0	0	0	0	0	0	0	0	0	60	23
36	GSSPA ANTSIRABE	P									1	0	1	0	0	0	1	0	3	0	
		V									12	1	9	3	2	0	8	2	31	6	
		S/tot	0	0	0	0	0	0	0	0	13	1	10	3	2	0	9	2	34	6	

## EFFECTIF DES ENSEIGNANTS PERMANENTS ET VACATAIRES DES INSTITUTIONS SUPERIEURES PRIVEES HABILITEES

Enseignants - ISP Habilitées

## AU TITRE DE L'ANNEE UNIVERSITAIRE 2017-2018 (suite)

n°	Institutions	Enseignants	Fonctionnaires								Non Fonctionnaires ou Indépendant									
			Professeur Titulaire		Professeur		Maître de conférence		Assistant		Titulaire de Doctorat		Titulaire de DEA		Titulaire de MASTER II		Autres non définis		TOTAL	
			Total	d/F	Total	d/F	Total	d/F	Total	d/F	Total	d/F	Total	d/F	Total	d/F	Total	d/F	Total	d/F
37	GUA	P																	0	0
		V			1						2		3	2	8	2			14	4
		S/tot	0	0	1	0	0	0	0	0	2	0	3	2	8	2	0	0	14	4
38	HECMMA	P	1	0	2	0	1			1		4		18					27	0
		V			2		4	1	8		1	1	14	6	3				32	8
		S/tot	1	0	4	0	5	1	8	0	2	1	18	6	21	0	0	0	59	8
39	ICND	P																	0	0
		V						2	8	4	2	1	1		3				11	10
		S/tot	0	0	0	0	0	2	8	4	2	1	1	0	0	3	0	0	11	10
40	IEFPA ACEEM	P																	0	0
		V			3							3		3		5	3	14	3	
		S/tot	0	0	3	0	0	0	0	0	0	0	3	0	3	0	5	3	14	3
41	IEP	P								2		1		3					6	0
		V	3	0	1	1	5		1		9		10		15	4	4		48	5
		S/tot	3	0	1	1	5	0	1	0	11	0	11	0	18	4	4	0	54	5
42	IESTIME ANTSIRABE	P								2	2	1	1						3	3
		V	3	3			1	1			2	2	2	1	6	2			14	9
		S/tot	3	3	0	0	1	1	0	0	4	4	3	2	6	2	0	0	17	12
43	IESTIME TANA	P			2					1	1	2		3	1				8	2
		V	0		18	5	0		0		1	2			2				20	8
		S/tot	0	0	20	5	0	0	0	0	1	2	4	0	3	3	0	0	28	10
44	IFAS ANALAMAHSY	P	14	7															14	7
		V			36	10													36	10
		S/tot	14	7	36	10	0	0	0	0	0	0	0	0	0	0	0	0	50	17
45	IFELP	P								6	2						2	1	8	3
		V								12	3					3	3	15	6	
		S/tot	0	0	0	0	0	0	0	0	18	5	0	0	0	0	5	4	23	9
46	IFISA	P								3	1						15	9	18	10
		V					1		0		53	8					7	0	61	8
		S/tot	0	0	0	0	1	0	0	0	56	9	0	0	0	0	22	9	79	18
47	IFISAM	P																	0	0
		V								12		1		3	1				16	1
		S/tot	0	0	0	0	0	0	0	0	12	0	1	0	3	1	0	0	16	1
48	IFP SAVA	P																	0	0
		V								6	1								6	1
		S/tot	0	0	0	0	0	0	0	0	6	1	0	0	0	0	0	0	6	1

## EFFECTIF DES ENSEIGNANTS PERMANENTS ET VACATAIRES DES INSTITUTIONS SUPERIEURES PRIVEES HABILITEES

Enseignants - ISP Habilitées

## AU TITRE DE L'ANNEE UNIVERSITAIRE 2017-2018 (suite)

n°	Institutions	Enseignants	Fonctionnaires								Non Fonctionnaires ou Indépendant									
			Professeur Titulaire		Professeur		Maître de conférence		Assistant		Titulaire de Doctorat		Titulaire de DEA		Titulaire de MASTER II		Autres non définis		TOTAL	
			Total	d/F	Total	d/F	Total	d/F	Total	d/F	Total	d/F	Total	d/F	Total	d/F	Total	d/F	Total	d/F
49	IFPAMA	P									1								1	0
		V	1	1			2		3	2	16	5							22	8
		S/tot	1	1	0	0	2	0	3	2	17	5	0	0	0	0	0	0	23	8
50	IFPF HM	P															1			0
		V			1						27	12			8	4	10	6		22
		S/tot	0	0	1	0	0	0	0	0	27	12	0	0	8	4	11	6	0	22
51	IFPM MANDRITSARA	P								2				2	1				4	1
		V								15	3	5				3	1		23	4
		S/tot	0	0	0	0	0	0	0	0	17	3	5	0	2	1	3	1	27	5
52	IFPS	P	0	0	0	0	0	0	0	0	3	0	0	0	0	0	2	0	5	0
		V	0	0	2	0	0	0	0	0	32	7	0	0	16	5	8	8	58	20
		S/tot	0	0	2	0	0	0	0	0	35	7	0	0	16	5	10	8	63	20
53	IFPT	P																	0	0
		V									11	3					12	6	23	9
		S/tot	0	0	0	0	0	0	0	0	11	3	0	0	0	0	12	6	23	9
54	IFRP	P					1												1	0
		V					10	4	34	15	10	2					11	6	65	27
		S/tot	0	0	0	0	11	4	34	15	10	2	0	0	0	0	11	6	66	27
55	IFSI INTERMED	P																	0	0
		V									3	2					7	5	10	7
		S/tot	0	0	0	0	0	0	0	0	3	2	0	0	0	0	7	5	10	7
56	IFSI SJA MANDRITSARA	P								1							2	1	3	1
		V	1	1					3	1	3	2			3		6	3	16	7
		S/tot	1	1	0	0	0	0	3	1	4	2	0	0	3	0	8	4	19	8
57	IFSP SOANIERANA	P					2	1	11	9					3				16	10
		V	4	1	4	1			6	3	16	9	3	2	4	2	2	2	39	20
		S/tot	4	1	4	1	2	1	17	12	16	9	3	2	7	2	2	2	55	30
58	IFSPA	P	0				0	0	0										0	0
		V	1		16	8	0	0	0	0	0	0	0	0	0	0	0	0	17	8
		S/tot	1	0	16	8	0	0	0	0	0	0	0	0	0	0	0	0	17	8
59	IFSPR BOENY	P					6	5	4										10	5
		V	4	1	4	2	7	1	2	1	14	7	2	2	9	4	8	3	50	21
		S/tot	4	1	4	2	13	6	6	1	14	7	2	2	9	4	8	3	60	26
60	IFSPR FIANARANTSOA	P							2	1	5	2							7	3
		V							7	5	21	5			4	2			32	12
		S/tot	0	0	0	0	0	0	9	6	26	7	0	0	4	2	0	0	39	15

## EFFECTIF DES ENSEIGNANTS PERMANENTS ET VACATAIRES DES INSTITUTIONS SUPERIEURES PRIVEES HABILITEES

Enseignants - ISP Habilitées

## AU TITRE DE L'ANNEE UNIVERSITAIRE 2017-2018 (suite)

n°	Institutions	Enseignants	Fonctionnaires								Non Fonctionnaires ou Indépendant									
			Professeur Titulaire		Professeur		Maître de conférence		Assistant		Titulaire de Doctorat		Titulaire de DEA		Titulaire de MASTER II		Autres non définis		TOTAL	
			Total	d/F	Total	d/F	Total	d/F	Total	d/F	Total	d/F	Total	d/F	Total	d/F	Total	d/F	Total	d/F
61	IFSPR IHOROMBE	P							4	2									4	2
		V																	0	0
		S/tot	0	0	0	0	0	0	4	2	0	0	0	0	0	0	0	0	4	2
62	IFSPR MAHAMASINA	P												2	2				2	2
		V	2	1	3	1	5	2	10	5	15	5	3	2	6	6	3	2	47	24
		S/tot	2	1	3	1	5	2	10	5	15	5	3	2	8	8	3	2	49	26
63	IFSPR MANANJARY	P						2	2										2	2
		V					2	1			16	2			2	1			20	4
		S/tot	0	0	0	0	2	1	2	2	16	2	0	0	2	1	0	0	22	6
64	IFSPT	P												4	2	7	6		11	8
		V	2				7	1	8	4	15	5	4	2	7	4			43	16
		S/tot	2	0	0	0	7	1	8	4	15	5	4	2	11	6	7	6	54	24
65	IFSPTA	P												1		1			2	0
		V	1				2				11	5	1		2	2	12	4	29	11
		S/tot	1	0	0	0	2	0	0	0	11	5	1	0	3	2	13	4	31	11
66	IFT ANTSIRABE	P												5	3				5	3
		V								1		1	1	14	6			16	7	
		S/tot	0	0	0	0	0	0	0	0	1	0	1	1	19	9	0	0	21	10
67	IFT FIANARANTSOA	P												2	9				2	9
		V					1	0			3	0	6	2	24		5	2	39	4
		S/tot	0	0	0	0	1	0	0	0	3	0	6	2	26	9	5	2	41	13
68	IFT MAHAJANGA	P												0	0	0	0		0	0
		V								2	0	3	0	8	3	14	7	27	10	
		S/tot	0	0	0	0	0	0	0	0	2	0	3	0	8	3	14	7	27	10
69	IFT TANA	P	4	0	0	0	24	3	0	0	3	2	24	9	17	9	20	14	92	37
		V	2	0	7	0	0	0	0	0	7	0	0	0	24	15	0	0	40	15
		S/tot	6	0	7	0	24	3	0	0	10	2	24	9	41	24	20	14	132	52
70	IISS	P			1	0			2	1									3	1
		V	1	0			12	12	3	1									16	13
		S/tot	1	0	1	0	12	12	5	2	0	0	0	0	0	0	0	0	19	14
71	IJA	P																	0	0
		V	1		1		2		1	1	11	1	4	1	4	0	4	1	28	4
		S/tot	1	0	1	0	2	0	1	1	11	1	4	1	4	0	4	1	28	4
72	ILC	P	0	0	0	0	0	0	0	0	3	0	2	1	5	3	0	0	10	4
		V	0	0	0	0	0	0	0	0	6	4	2	1	9	5	2	0	19	10
		S/tot	0	0	0	0	0	0	0	0	9	4	4	2	14	8	2	0	29	14

## EFFECTIF DES ENSEIGNANTS PERMANENTS ET VACATAIRES DES INSTITUTIONS SUPERIEURES PRIVEES HABILITEES

Enseignants - ISP Habilitées

## AU TITRE DE L'ANNEE UNIVERSITAIRE 2017-2018 (suite)

n°	Institutions	Enseignants	Fonctionnaires								Non Fonctionnaires ou Indépendant									
			Professeur Titulaire		Professeur		Maître de conférence		Assistant		Titulaire de Doctorat		Titulaire de DEA		Titulaire de MASTER II		Autres non définis		TOTAL	
			Total	d/F	Total	d/F	Total	d/F	Total	d/F	Total	d/F	Total	d/F	Total	d/F	Total	d/F	Total	d/F
73	IMGAM	P	1	1	1	0	2	1	2	1	0	0	1	1					7	4
		V					1	1					11	2	10	4			22	7
		S/tot	1	1	1	0	3	2	2	1	0	0	12	3	10	4	0	0	29	11
74	IMT	P									3	2	1	1	3	0			7	3
		V									2	0	12	2	4	2			18	4
		S/tot	0	0	0	0	0	0	0	0	5	2	13	3	7	2	0	0	25	7
75	INATA	P													2				2	0
		V	3	1			1	1					5	2	10	2	6		25	6
		S/tot	3	1	0	0	1	1	0	0	0	0	5	2	12	2	6	0	27	6
76	INFOSUP	P	1		1				2	2	13	8	1	1	1	3	4	2	23	16
		V									12	5				2	2		14	7
		S/tot	1	0	1	0	0	0	2	2	25	13	1	1	1	5	6	2	37	23
77	INFOTOUR MAHAJANGA	P																	0	0
		V	1	1			3	1	2	1					5	3	7	4	18	10
		S/tot	1	1	0	0	3	1	2	1	0	0	0	0	5	3	7	4	18	10
78	INFOTOUR TANA	P																	0	0
		V	1	1			3	1	2	1					5	3	7	4	18	10
		S/tot	1	1	0	0	3	1	2	1	0	0	0	0	5	3	7	4	18	10
79	INSFP	P	4	1	4	1	2	1	1	1	5	1			1				17	5
		V	6	3	6	3	1		1		2				1				17	6
		S/tot	10	4	10	4	3	1	2	1	7	1	0	0	2	0	0	0	34	11
80	INSIDE ROSSIGNOLS	P									1	1	1		8	2			10	3
		V									2	1	2		6	2			10	3
		S/tot	0	0	0	0	0	0	0	0	3	2	3	0	14	4	0	0	20	6
81	INSPAFORT	P	0	0	0	0	0	0	0	0	0	0	0	0	0	0	0	0	0	0
		V	0	0	0	0	2	1	2	1	18	2	2	0	5	1	30	8	59	13
		S/tot	0	0	0	0	2	1	2	1	18	2	2	0	5	1	30	8	59	13
82	INSPALM AMBATONDRAZ AKA	P															2	2	2	2
		V									18	8	1	0	2	1	13	7	34	16
		S/tot	0	0	0	0	0	0	0	0	18	8	1	0	2	1	15	9	36	18
83	INSPAM AMBATOLAMPY	P									2								2	0
		V									25	8							25	8
		S/tot	0	0	0	0	0	0	0	0	27	8	0	0	0	0	0	0	27	8
84	INSPAM MAHAJANGA	P																	0	0
		V			2		5	2	43	27									50	29
		S/tot	0	0	2	0	5	2	43	27	0	0	0	0	0	0	0	0	50	29

## EFFECTIF DES ENSEIGNANTS PERMANENTS ET VACATAIRES DES INSTITUTIONS SUPERIEURES PRIVEES HABILITEES

Enseignants - ISP Habilitées

## AU TITRE DE L'ANNEE UNIVERSITAIRE 2017-2018 (suite)

n°	Institutions	Enseignants	Fonctionnaires								Non Fonctionnaires ou Indépendant									
			Professeur Titulaire		Professeur		Maître de conférence		Assistant		Titulaire de Doctorat		Titulaire de DEA		Titulaire de MASTER II		Autres non définis		TOTAL	
			Total	d/F	Total	d/F	Total	d/F	Total	d/F	Total	d/F	Total	d/F	Total	d/F	Total	d/F	Total	d/F
85	INSPAMEN	P																	0	0
		V												5	3	8	2	13	5	
		S/tot	0	0	0	0	0	0	0	0	0	0	0	0	5	3	8	2	13	5
86	INSPARI MIARINARIVO	P																	0	0
		V							11	6				4	2				10	13
		S/tot	0	0	0	0	0	0	0	11	6	0	0	4	2	0	0	10	13	
87	INSPNMAD AMBARANJANA	P								2		4				2			8	0
		V	2				1		4	4	1		15	4	3	1	5		31	9
		S/tot	2	0	0	0	1	0	4	4	3	0	19	4	3	1	7	0	39	9
88	INSPNMAD ANTSIRABE	P	4	4															4	4
		V	27	13															27	13
		S/tot	31	17	0	0	0	0	0	0	0	0	0	0	0	0	0	0	31	17
89	INSPNMAD BOENY	P																		
		V									28	10					11	9	39	19
		S/tot	0	0	0	0	0	0	0	0	28	10	0	0	0	0	11	9	39	19
90	INSPNMAD MANAKAMBAHI NY	P																	0	0
		V	1	0			4	1	5	2	4	1			4	4	6	3	24	11
		S/tot	1	0	0	0	4	1	5	2	4	1	0	0	4	4	6	3	24	11
91	INSPNMAD TOLEAR	P																	0	0
		V			2		1	1			19	3				1	12	8	34	13
		S/tot	0	0	2	0	1	1	0	0	19	3	0	0	0	1	12	8	34	13
92	IPAM	P	3		2		4		3		2								14	0
		V																	0	0
		S/tot	3	0	2	0	4	0	3	0	2	0	0	0	0	0	0	0	14	0
93	IPLBS	P																	0	0
		V					2	1	14	4									16	5
		S/tot	0	0	0	0	2	1	14	4	0	0	0	0	0	0	0	0	16	5
94	IPPI IHOROMBE	P												1	0	2	2		3	2
		V					1	0			6	2			1	0			8	2
		S/tot	0	0	0	0	1	0	0	0	6	2	0	0	2	0	2	2	11	4
95	IPSATTA	P								1				4	3				5	3
		V			1		1				3	1	4	1	36	20			45	22
		S/tot	0	0	1	0	1	0	0	0	4	1	4	1	40	23	0	0	50	25
96	IS ARCADE	P											1						1	0
		V	2		1				1		3		5		8	6	2	2	22	8
		S/tot	2	0	1	0	0	0	1	0	3	0	6	0	8	6	2	2	23	8

## EFFECTIF DES ENSEIGNANTS PERMANENTS ET VACATAIRES DES INSTITUTIONS SUPERIEURES PRIVEES HABILITEES

Enseignants - ISP Habilitées

## AU TITRE DE L'ANNEE UNIVERSITAIRE 2017-2018 (suite)

n°	Institutions	Enseignants	Fonctionnaires								Non Fonctionnaires ou Indépendant									
			Professeur Titulaire		Professeur		Maître de conférence		Assistant		Titulaire de Doctorat		Titulaire de DEA		Titulaire de MASTER II		Autres non définis		TOTAL	
			Total	d/F	Total	d/F	Total	d/F	Total	d/F	Total	d/F	Total	d/F	Total	d/F	Total	d/F	Total	d/F
97	IS IESI	P	1																1	0
		V					1		5		2		14	1	15	1	38	2	75	4
		S/tot	1	0	0	0	1	0	5	0	2	0	14	1	15	1	38	2	76	4
98	IS2M	P																	0	0
		V									4	0	7	2	12	8			23	10
		S/tot	0	0	0	0	0	0	0	0	4	0	7	2	12	8	0	0	23	10
99	ISA	P																	0	0
		V	38	16													7	1	45	17
		S/tot	38	16	0	0	0	0	0	0	0	0	0	0	0	0	7	1	45	17
100	ISAE	P																	0	0
		V										4		4	3	4	1	12	4	
		S/tot	0	0	0	0	0	0	0	0	0	0	4	0	4	3	4	1	12	4
101	ISCAM	P	0	0	0	0	0	0	0	0	4	1	7	4	7	3	3	1	21	9
		V	0	0	0	0	4	1	0	0	12	3	30	8	62	24	12	10	120	46
		S/tot	0	0	0	0	4	1	0	0	16	4	37	12	69	27	15	11	141	55
102	ISCAMEN	P									1		1		1		1		4	0
		V			2		16		9	3	1		8	4	3		13	2	52	9
		S/tot	0	0	2	0	16	0	9	3	2	0	9	4	4	0	14	2	56	9
103	ISECOM	P																	0	0
		V										1		5		6		12	0	
		S/tot	0	0	0	0	0	0	0	0	0	0	1	0	5	0	6	0	12	0
104	ISETS	P																	0	0
		V			2	1					5		34	5					41	6
		S/tot	0	0	2	1	0	0	0	0	5	0	34	5	0	0	0	0	41	6
105	ISFP LEADER 67HA	P						1	1		1		1	1	4	3	6	4	14	8
		V									15	6							15	6
		S/tot	0	0	0	0	1	0	1	0	16	6	1	1	4	3	6	4	29	14
106	ISFP LEADER FORT DAUPHIN	P	1	0															1	0
		V	17	0	18														35	0
		S/tot	18	0	18	0	0	0	0	0	0	0	0	0	0	0	0	0	36	0
107	ISFPP FARAFANGANA	P										2		2					4	0
		V					1	0			24	10	3	1	2	0	4	2	34	13
		S/tot	0	0	0	0	1	0	0	0	24	10	5	1	4	0	4	2	38	13
108	ISFPP MANAKARA	P												2		2			4	0
		V			1		2		2		12		3		5		7		32	0
		S/tot	0	0	1	0	2	0	2	0	12	0	3	0	7	0	9	0	36	0

## EFFECTIF DES ENSEIGNANTS PERMANENTS ET VACATAIRES DES INSTITUTIONS SUPERIEURES PRIVEES HABILITEES

Enseignants - ISP Habilitées

## AU TITRE DE L'ANNEE UNIVERSITAIRE 2017-2018 (suite)

n°	Institutions	Enseignants	Fonctionnaires								Non Fonctionnaires ou Indépendant									
			Professeur Titulaire		Professeur		Maître de conférence		Assistant		Titulaire de Doctorat		Titulaire de DEA		Titulaire de MASTER II		Autres non définis		TOTAL	
			Total	d/F	Total	d/F	Total	d/F	Total	d/F	Total	d/F	Total	d/F	Total	d/F	Total	d/F	Total	d/F
109	ISFPS	P									2				3	1			5	1
		V			1		1		4		9	3	1		5	2			21	5
		S/tot	0	0	1	0	1	0	4	0	11	3	1	0	8	3	0	0	26	6
110	ISFSIM	P								1	1	1	1	1		1		4	2	
		V								7	4		4	1	6	4		12	14	
		S/tot	0	0	0	0	0	0	0	0	8	5	1	5	2	6	5	0	16	16
111	ISGEI	P																0	0	
		V	3				6		2		8	2	11	1	6	3	6	1	42	7
		S/tot	3	0	0	0	6	0	2	0	8	2	11	1	6	3	6	1	42	7
112	ISGIEM	P																0	0	
		V	1				11	2	14				5				4	1	35	3
		S/tot	1	0	0	0	11	2	14	0	0	0	5	0	0	0	4	1	35	3
113	ISIME	P	1															1	0	
		V					1		5		2		14	1	15	1	38	2	75	4
		S/tot	1	0	0	0	1	0	5	0	2	0	14	1	15	1	38	2	76	4
114	ISINFO	P	3	2														3	2	
		V			18	2												18	2	
		S/tot	3	2	18	2	0	0	0	0	0	0	0	0	0	0	0	0	21	4
115	ISISFA	P	6	4														6	4	
		V			23	15	4	3	1	1				5	2			33	21	
		S/tot	6	4	23	15	4	3	1	1	0	0	0	0	5	2	0	0	39	25
116	ISITM	P																0	0	
		V					3						14	3			5		22	3
		S/tot	0	0	0	0	3	0	0	0	0	0	14	3	0	0	5	0	22	3
117	ISM ADVANCEA	P	1	0	0	0	0	0	0	0	0	0	0	9	1	0	0	10	1	
		V	0	0	0	0	6	2	4	0	8	0	23	3	19	4	11	4	71	13
		S/tot	1	0	0	0	6	2	4	0	8	0	23	3	28	5	11	4	81	14
118	ISMATEC MAHAJANGA	P																0	0	
		V	1								19	10			3			23	10	
		S/tot	1	0	0	0	0	0	0	0	19	10	0	0	3	0	0	0	23	10
119	ISMATEC TANA	P	0	0	2	0	0	0	4	1	7	12	4	1	5	0	8	3	30	17
		V	0	0	1	1	1	0	4	1	32	5	3	1	2	1	0	0	43	9
		S/tot	0	0	3	1	1	0	8	2	39	17	7	2	7	1	8	3	73	26
120	ISMR	P																0	0	
		V			20	4					4		6	1	2		8	1	40	6
		S/tot	0	0	20	4	0	0	0	0	4	0	6	1	2	0	8	1	40	6



## EFFECTIF DES ENSEIGNANTS PERMANENTS ET VACATAIRES DES INSTITUTIONS SUPERIEURES PRIVEES HABILITEES

Enseignants - ISP Habilitées

## AU TITRE DE L'ANNEE UNIVERSITAIRE 2017-2018 (suite)

n°	Institutions	Enseignants	Fonctionnaires								Non Fonctionnaires ou Indépendant									
			Professeur Titulaire		Professeur		Maître de conférence		Assistant		Titulaire de Doctorat		Titulaire de DEA		Titulaire de MASTER II		Autres non définis		TOTAL	
			Total	d/F	Total	d/F	Total	d/F	Total	d/F	Total	d/F	Total	d/F	Total	d/F	Total	d/F	Total	d/F
121	ISNA	P													1	0	2	2	3	2
		V					1	0			6	0			1	0			8	0
		S/tot	0	0	0	0	1	0	0	0	6	0	0	0	2	0	2	2	11	2
122	ISNM	P																	0	0
		V								25	5	9	2	12	1	7	4	53	12	
		S/tot	0	0	0	0	0	0	0	0	25	5	9	2	12	1	7	4	53	12
123	ISPA	P																	0	0
		V			25	13	2	1											27	14
		S/tot	0	0	25	13	2	1	0	0	0	0	0	0	0	0	0	0	27	14
124	ISPAG	P																	0	0
		V	1	1	1	1	9	3	10	4			1		6	3			28	12
		S/tot	1	1	1	1	9	3	10	4	0	0	1	0	6	3	0	0	28	12
125	ISPAM MAROANTSETRA	P								1							4	1	5	1
		V								7	3			3	1	1		11	4	
		S/tot	0	0	0	0	0	0	0	0	8	3	0	0	3	1	5	1	16	5
126	ISPARAMED	P								3		1	1	1	1	17	15	22	17	
		V	1	1	1		12	5	29	12					1	1	11	9	55	28
		S/tot	1	1	1	0	12	5	29	12	3	0	1	1	2	2	28	24	77	45
127	ISPAVA	P					1						1		1	1	4	2	7	3
		V	2		1				20				2		3	3	16	10	44	13
		S/tot	2	0	1	0	1	0	20	0	0	0	3	0	4	4	20	12	51	16
128	ISPGI	P																	0	0
		V	1							6	1	3	3	3	3	2	2	15	9	
		S/tot	1	0	0	0	0	0	0	0	6	1	3	3	3	3	2	2	15	9
129	ISPM	P	1		1					5		2		10	2			19	2	
		V								15	8	8	4	70	20	8	7	101	39	
		S/tot	1	0	1	0	0	0	0	0	20	8	10	4	80	22	8	7	120	41
130	ISPMD	P								3	2							3	2	
		V			1					18	8			3	1	6	5	28	14	
		S/tot	0	0	1	0	0	0	0	0	21	10	0	0	3	1	6	5	31	16
131	ISPPM	P	0	0	0	0	1	0	0	0	0	0	0	0	0	0	0	0	1	0
		V	0	0	1	0	5	4	2	1	12	3	9	2	7	2	0	0	36	12
		S/tot	0	0	1	0	6	4	2	1	12	3	9	2	7	2	0	0	37	12
132	ISPPS TANA	P										1	1	2		7	6	10	7	
		V			3	1				26	10	1		8	3	19	13	57	27	
		S/tot	0	0	3	1	0	0	0	0	26	10	2	1	10	3	26	19	67	34

## EFFECTIF DES ENSEIGNANTS PERMANENTS ET VACATAIRES DES INSTITUTIONS SUPERIEURES PRIVEES HABILITEES

Enseignants - ISP Habilitées

## AU TITRE DE L'ANNEE UNIVERSITAIRE 2017-2018 (suite)

n°	Institutions	Enseignants	Fonctionnaires								Non Fonctionnaires ou Indépendant									
			Professeur Titulaire		Professeur		Maître de conférence		Assistant		Titulaire de Doctorat		Titulaire de DEA		Titulaire de MASTER II		Autres non définis		TOTAL	
			Total	d/F	Total	d/F	Total	d/F	Total	d/F	Total	d/F	Total	d/F	Total	d/F	Total	d/F	Total	d/F
133	ISPR	P	11				1		6	5			1	1			20	17	39	23
		V	29		1		7	2	9	2			7	1			6	1	59	6
		S/tot	40	0	1	0	8	2	15	7	0	0	8	2	0	0	26	18	98	29
134	ISPRD	P			3	2			3	2									6	4
		V	1		35	14					20	6			1	1			57	21
		S/tot	1	0	38	16	0	0	3	2	20	6	0	0	1	1	0	0	63	25
135	ISPS ABANJA	P																	0	0
		V	1	1					1	1	13	0	1	1			14	6	30	9
		S/tot	1	1	0	0	0	0	1	1	13	0	1	1	0	0	14	6	30	9
136	ISSEG	P																	3	2
		V	1				1												2	0
		S/tot	1	0	0	0	1	0	0	0	3	0	15	3	2	0	3	2	25	5
137	ISSIG INFOCENTRE	P									2		2		4		3		11	0
		V									1		6	2	8	2	6	1	21	5
		S/tot	0	0	0	0	0	0	0	0	3	0	8	2	12	2	9	1	32	5
138	ISSMI	P			1								1	1	1				3	1
		V	8	1	3	2	1		2	1	7	1	13	5	13		5	4	52	14
		S/tot	8	1	4	2	1	0	2	1	7	1	14	6	14	0	5	4	55	15
139	ISSPM	P											1						1	0
		V	1		2						14				3		11		31	0
		S/tot	1	0	2	0	0	0	0	0	14	0	1	0	3	0	11	0	32	0
140	ISSSG EMIR CONSULTING	P	1						3								1		5	0
		V			1				4	2							8	2	13	4
		S/tot	1	0	1	0	0	0	7	2	0	0	0	0	0	0	9	2	18	4
141	ISSUP	P			3	1													3	1
		V			9	1													9	1
		S/tot	0	0	12	2	0	0	0	0	0	0	0	0	0	0	0	0	12	2
142	ISTS	P	1	0			1	1							12	11			14	12
		V	1	0			3	3			7	2	18	3	13	4			42	12
		S/tot	2	0	0	0	4	4	0	0	7	2	18	3	25	15	0	0	56	24
143	ITU	P											1		5	2	1		7	2
		V	1	1	2		4	1	3	1	1		2		2				15	3
		S/tot	1	1	2	0	4	1	3	1	1	0	3	0	7	2	1	0	22	5
144	IUM	P															3	2	3	2
		V															24	8	24	8
		S/tot	0	0	0	0	0	0	0	0	0	0	0	0	0	0	27	10	27	10

## EFFECTIF DES ENSEIGNANTS PERMANENTS ET VACATAIRES DES INSTITUTIONS SUPERIEURES PRIVEES HABILITEES

Enseignants - ISP Habilitées

## AU TITRE DE L'ANNEE UNIVERSITAIRE 2017-2018 (suite)

n°	Institutions	Enseignants	Fonctionnaires								Non Fonctionnaires ou Indépendant									
			Professeur Titulaire		Professeur		Maitre de conférence		Assistant		Titulaire de Doctorat		Titulaire de DEA		Titulaire de MASTER II		Autres non définis		TOTAL	
			Total	d/F	Total	d/F	Total	d/F	Total	d/F	Total	d/F	Total	d/F	Total	d/F	Total	d/F	Total	d/F
145	LIME	P								1		1	1	2	1			4	2	
		V			2						3		8	4	9	4			22	8
		S/tot	0	0	2	0	0	0	0	0	4	0	9	5	11	5	0	0	26	10
146	MTC	P										4			2			4	2	
		V								3		10	2					13	2	
		S/tot	0	0	0	0	0	0	0	0	3	0	14	2	0	2	0	0	17	4
147	ONIFRA	P																0	0	
		V	13	3	4	2						1				7	4	25	9	
		S/tot	13	3	4	2	0	0	0	0	0	0	1	0	0	0	7	4	25	9
148	PARAMA IF AMBOSITRA	P								3				1				4	0	
		V								25	12			13	4			38	16	
		S/tot	0	0	0	0	0	0	0	0	28	12	0	0	14	4	0	0	42	16
149	PARAMA IF ANTSIRABE	P								4	2			1				5	2	
		V								20	10			9	6			29	16	
		S/tot	0	0	0	0	0	0	0	0	24	12	0	0	10	6	0	0	34	18
150	PSP	P																0	0	
		V			1					9		2		14	2			26	2	
		S/tot	0	0	1	0	0	0	0	0	9	0	2	0	14	2	0	0	26	2
151	SALT	P								5	0			1	0			6	0	
		V	2	1					3	2	1					2	2	8	5	
		S/tot	2	1	0	0	0	0	3	2	6	0	0	0	1	0	2	2	14	5
152	SAMIS ESIC	P	1				1		1		3		2			2		10	0	
		V					3		3	2	3		14	4	3		8		34	6
		S/tot	1	0	0	0	4	0	4	2	6	0	16	4	3	0	10	0	44	6
153	SEFAM	P								1	1			2	1			3	2	
		V								12	7							12	7	
		S/tot	0	0	0	0	0	0	0	0	13	8	0	0	2	1	0	0	15	9
154	TOP INFO	P										1	0	1	0	1	1	3	1	
		V										1	0			3	1	4	1	
		S/tot	0	0	0	0	0	0	0	0	0	0	2	0	1	0	4	2	7	2
155	UAZ	P						1		4	1	1		14	1	4	2	24	4	
		V							2	2	5	2	6	4	10	3			23	11
		S/tot	0	0	0	0	0	0	3	2	9	3	7	4	24	4	4	2	47	15
156	UCM	P						3	1	2	2	0	0	0	0	2	0	7	3	
		V	6	2	6		1				28	6	3	0	0	0	69	13	113	21
		S/tot	6	2	6	0	1	0	3	1	30	8	3	0	0	0	71	13	120	24
157	UNIVERS INFORMATIQUE	P										1	1	1	1	4	2	6	4	
		V												4	2	4	2	8	4	
		S/tot	0	0	0	0	0	0	0	0	0	0	1	1	5	3	8	4	14	8

## EFFECTIF DES ENSEIGNANTS PERMANENTS ET VACATAIRES DES INSTITUTIONS SUPERIEURES PRIVEES HABILITEES

Enseignants - ISP Habilitées

## AU TITRE DE L'ANNEE UNIVERSITAIRE 2017-2018 (suite)

n°	Institutions	Enseignants	Fonctionnaires								Non Fonctionnaires ou Indépendant								TOTAL	
			Professeur Titulaire		Professeur		Maître de conférence		Assistant		Titulaire de Doctorat		Titulaire de DEA		Titulaire de MASTER II		Autres non définis			
			Total	d/F	Total	d/F	Total	d/F	Total	d/F	Total	d/F	Total	d/F	Total	d/F	Total	d/F	Total	d/F
158	UNIVERSITE PRIVE HAY	P																	0	0
		V									4	0	10	2	40	10	1	1	55	13
		S/tot	0	0	0	0	0	0	0	0	0	4	0	10	2	40	10	1	1	55
159	UPA HPI MASCA	P																	0	0
		V					1				15	5	9	1	18	4	4	5	47	15
		S/tot	0	0	0	0	1	0	0	0	15	5	9	1	18	4	4	5	47	15
160	UOI	P												1					1	0
		V									1	3	1			1			4	2
		S/tot	0	0	0	0	0	0	0	0	0	1	3	1	1	0	1	0	5	2
161	UPRIM TANA	P			3	1					3								6	1
		V			77	15	3				15		52	13	7	2			154	30
		S/tot	0	0	80	16	3	0	0	0	18	0	52	13	7	2	0	0	160	31
162	UTB	P	0	1	1	0	1	0	1	0	3	2	2	2	2	2	0	0	10	7
		V	1	1	2	0	0	0	2	0	3	0	5	1	6	4	0	0	19	6
		S/tot	1	2	3	0	1	0	3	0	6	2	7	3	8	6	0	0	29	13
163	VATEL	P												3	2	8	3		11	5
		V									1	1	8	4	4	3			13	8
		S/tot	0	0	0	0	0	0	0	0	1	1	8	4	7	5	8	3	24	13
TOTAL		P	77	29	31	7	62	15	71	31	162	63	131	36	208	88	193	109	934	378
		V	267	106	439	127	307	112	438	192	1 122	309	842	228	1 043	382	882	348	5 294	1 804
		S/tot	344	135	470	134	369	127	509	223	1 284	372	973	264	1 251	470	1 075	457	6 228	2 182

P : Permanents

V : Vacataires

\*Données antérieures Année universitaire 2016-2017 et/ou estimation

## EFFECTIF DES ENSEIGNANTS PERMANENTS ET VACATAIRES DES INSTITUTIONS SUPERIEURES PRIVEES AUTORISEES

## AU TITRE DE L'ANNEE UNIVERSITAIRE 2017-2018

n°	Institutions	Enseignants	Fonctionnaires								Non Fonctionnaires ou Indépendant								TOTAL	
			Professeur Titulaire		Professeur		Maître de conférence		Assistant		Titulaire de Doctorat		Titulaire de DEA		Titulaire de MASTER II		Autres non définis			
			Total	d/F	Total	d/F	Total	d/F	Total	d/F	Total	d/F	Total	d/F	Total	d/F	Total	d/F	Total	d/F
1	AFACO	P																		
		V	1					1	1		2	1	1	1	3	2	3	1	10	
		S/tot	1				1	1		2	1	1	1	3	2	3	1	10		
2	COGEFE	P											2		4	2			6	2
		V										1		1					2	
		S/tot										3		5	2				8	2
3	CRADEC	P								1	1	4	3	2	1	6	5		13	10
		V																		
		S/tot								1	1	4	3	2	1	6	5		13	10
4	EMAP	P				2			1		1		1		2				7	
		V									1		7	1	4		4	2	16	3
		S/tot				2			1		2		8	1	6		4	2	23	3
5	EPCT	P	2							1									3	
		V			8	4							2	2					10	6
		S/tot	2		8	4					1		2	2					13	6
6	ESPIC	P	6				2		2										10	
		V	4	2															4	2
		S/tot	10	2			2		2										14	2
7	IFP RAKETAMANGA	P			1	1					1	1	1	1	4	2			7	5
		V									1	1	1		1	2			3	3
		S/tot			1	1					2	2	2	1	5	4			10	8
8	INFO ESPACE	P												1			1		2	
		V													2	1	3	3	5	4
		S/tot													3	1	4	3	7	4
9	ISFAA	P												2	1				2	1
		V			2		1				5		3	2	4		5	2	20	4
		S/tot			2		1				5		3	2	6	1	5	2	22	5
10	ISFGI	P					1												1	
		V	8	4			1	1											9	5
		S/tot	8	4			2	1											10	5
11	TACT INFO	P											2		1				3	
		V													1				1	
		S/tot												2		2			4	
12	UNIVERSITE ARSENAL	P											2	1	2				4	1
		V									2	1	3	2	3	2			8	5
		S/tot									2	1	5	3	5	2			12	6
TOTAL		P	6	1	5	1	5	-	1	-	6	2	13	5	22	6	9	5	67	20
		V	9	4	10	4	2	2	1	-	9	4	18	8	17	8	14	10	75	40
		S/tot	15	5	15	5	7	2	2	-	15	6	31	13	39	14	23	15	142	60

P : Permanents

V : Vacataires

\*Données antérieures Année universitaire 2016-2017 et/ou estimation

**EFFECTIF DU PERSONNEL ADMINISTRATIF ET TECHNIQUE DES INSTITUTIONS D'ENSEIGNEMENT  
SUPERIEUR PRIVEES HABILITEES AU TITRE DE L'ANNEE 2017-2018**

<b>n°</b>	<b>Institution</b>	<b>Masculin</b>	<b>Féminin</b>	<b>Total</b>
1	ACEEM	16	21	37
2	ASJA	5	4	9
3	ATTM	4	3	7
4	BIP	9	4	13
5	CERF ARMI	3	0	3
6	CFAMA ANTSIRABE	4	4	8
7	CFRH	3	2	5
8	CONDORCET	6	3	9
9	ECAT TARATRA	3	0	3
10	EPSA BEVALALA	5	2	7
11	ESBTP	5	4	9
12	ESCAME	5	5	10
13	ESDES	2	2	4
14	ESDSP-ESD	4	2	6
15	ESFI MANDRITSARA	2	2	4
16	ESFPB	6	7	13
17	ESIF	5	7	12
18	ESIGE	1	5	6
19	ESISFSFA	1	4	5
20	ESIS JP II	4	9	13
21	ESMIA	11	7	18
22	ESP BIG	4	5	9
23	ESPA MORAMANGA	5	7	12

**EFFECTIF DU PERSONNEL ADMINISTRATIF ET TECHNIQUE DES INSTITUTIONS D'ENSEIGNEMENT  
SUPERIEUR PRIVEES HABILITEES AU TITRE DE L'ANNEE 2017-2018 (suite)**

<b>n°</b>	<b>Institution</b>	<b>Masculin</b>	<b>Féminin</b>	<b>Total</b>
24	ESPM	11	10	21
25	ESSCA	10	13	23
26	ESSGAM	4	2	6
27	ESSVA ANTSIRABE	15	13	28
28	EST	5	4	9
29	ESTIIM	3	8	11
30	ETEC	2	7	9
31	ETFPS RLG	5	2	7
32	ETS	11	4	15
33	EUROI	6	4	10
34	fff-mm-imd	7	7	14
35	GSI	8	14	22
36	GSSPA ANTSIRABE(Paul Apotre)	3	1	4
37	GUA	3	5	8
38	HECMMA	15	4	19
39	ICND	1	3	4
40	IEFPA ACEEM	5	5	10
41	IEP	14	10	24
42	IESTIME ANTSIRABE	0	4	4
43	IESTIME TANA	5	0	5
44	IFAS ANALAMAHITSY	6	9	15
45	IFELP	3	4	7
46	IFISA	5	6	11
47	IFISAM	2	16	18

**EFFECTIF DU PERSONNEL ADMINISTRATIF ET TECHNIQUE DES INSTITUTIONS D'ENSEIGNEMENT  
SUPERIEUR PRIVEES HABILITEES AU TITRE DE L'ANNEE 2017-2018 (suite)**

<b>n°</b>	<b>Institution</b>	<b>Masculin</b>	<b>Féminin</b>	<b>Total</b>
48	IFP SAVA	8	2	10
49	IFPAMA	4	4	8
50	IFPF HM	4	7	11
51	IFPM MANDRITSARA	5	1	6
52	IFPS	14	5	19
53	IFPT	4	2	6
54	IFRP	4	2	6
55	IFSI INTERMED	1	0	1
56	IFSI SJA MANDRITSARA	1	0	1
57	IFSP SOANIERANA	6	11	17
58	IFSPA	8	6	14
59	IFSPR BOENY	9	12	21
60	IFSPR FIANARANTSOA	7	12	19
61	IFSPR IHOROMBE	7	6	13
62	IFSPR MAHAMASINA	7	10	17
63	IFSPR MANANJARY	6	6	12
64	IFSPT	8	3	11
65	IFSPTA	8	9	17
66	IFT ANT SIRABE	3	5	8
67	IFT FIANARANTSOA	5	3	8
68	IFT MAHAJANGA	3	3	6
69	IFT TANA	13	13	26
70	IISS	5	3	8



**EFFECTIF DU PERSONNEL ADMINISTRATIF ET TECHNIQUE DES INSTITUTIONS D'ENSEIGNEMENT  
SUPERIEUR PRIVEES HABILITEES AU TITRE DE L'ANNEE 2017-2018 (suite)**

<b>n°</b>	<b>Institution</b>	<b>Masculin</b>	<b>Féminin</b>	<b>Total</b>
71	IJA	4	1	5
72	ILC	3	3	6
73	IMGAM	3	5	8
74	IMT	4	5	9
75	INATA	6	0	6
76	INFOSUP	5	9	14
77	INFOTOUR MAHAJANGA	1	2	3
78	INFOTOUR TANA	1	2	3
79	INSFP	9	4	13
80	INSIDE ROSSIGNOLS	5	0	5
81	INSPAFORT	7	8	15
82	INSPALM AMBATONDRAZAKA	11	8	19
83	INSPAM AMBATOLAMPY	9	11	20
84	INSPAM MAHAJANGA	3	3	6
85	INSPAMEN	5	5	10
86	INSPARI	4	7	11
87	INSPNMAD AMBARANJANA	6	3	9
88	INSPNMAD ANTSIRABE	10	12	22
89	INSPNMAD BOENY	14	7	21
90	INSPNMAD MANAKAMBAHINY	8	6	14
91	INSPNMAD TULEAR	15	1	16
92	IPAM	18	5	23
93	IPLBS	2	7	9

**EFFECTIF DU PERSONNEL ADMINISTRATIF ET TECHNIQUE DES INSTITUTIONS D'ENSEIGNEMENT  
SUPERIEUR PRIVEES HABILITEES AU TITRE DE L'ANNEE 2017-2018 (suite)**

<b>n°</b>	<b>Institution</b>	<b>Masculin</b>	<b>Féminin</b>	<b>Total</b>
94	IPPI IHOROMBE	3	4	7
95	IPSATTA	5	1	6
96	IS ARCADE	1	2	3
97	IS IESI	2	5	7
98	IS2M	2	2	4
99	ISA	10	6	16
100	ISAE	3	2	5
101	ISCAM	25	16	41
102	ISCaMen	12	9	21
103	ISECOM	2	1	3
104	SETS	4	3	7
105	ISFP LEADER 67ha	4	7	11
106	ISFP LEADER FORT DAUPHIN	3	0	3
107	ISFPP FARAFANGANA	7	2	9
108	ISFPP MANAKARA	8	2	10
109	ISFPS	11	5	16
110	ISFSIM	4	3	7
111	ISGEI	1	4	5
112	ISGIEM	2	5	7
113	ISIME	5	4	9
114	ISINFO	3	5	8
115	ISISFA	7	10	17
116	ISITM	3	1	4

**EFFECTIF DU PERSONNEL ADMINISTRATIF ET TECHNIQUE DES INSTITUTIONS D'ENSEIGNEMENT  
SUPERIEUR PRIVEES HABILITEES AU TITRE DE L'ANNEE 2017-2018 (suite)**

<b>n°</b>	<b>Institution</b>	<b>Masculin</b>	<b>Féminin</b>	<b>Total</b>
117	ISM ADVANCEA	9	6	15
118	ISMATEC MAHAJANGA	7	12	19
119	ISMATEC TANA	2	13	15
120	ISMR	3	0	3
121	ISNA	4	2	6
122	ISNM	5	3	8
123	ISPA	4	9	13
124	ISPAG	2	0	2
125	ISPAM MAROANTSETRA	6	5	11
126	ISPARAMED	8	13	21
127	ISPAVA	9	6	15
128	ISPGI	1	8	9
129	ISPM	18	6	24
130	ISPMD	6	7	13
131	ISPPM	3	1	4
132	ISPPS TANA	9	23	32
133	ISPR	3	6	9
134	ISPRD	16	8	24
135	ISPS AMBANJA	6	7	13
136	ISSEG	2	2	4
137	ISSIG INFOCENTRE	8	2	10
138	ISSMI	7	9	16

**EFFECTIF DU PERSONNEL ADMINISTRATIF ET TECHNIQUE DES INSTITUTIONS D'ENSEIGNEMENT  
SUPERIEUR PRIVEES HABILITEES AU TITRE DE L'ANNEE 2017-2018 (suite)**

<b>n°</b>	<b>Institution</b>	<b>Masculin</b>	<b>Féminin</b>	<b>Total</b>
139	ISSPM	8	3	11
140	ISSSG EMIR CONSULTING	2	1	3
141	ISSUP	2	3	5
142	ISTS	7	18	25
143	ITU	14	3	17
144	IUM	5	4	9
145	LIME	2	3	5
146	MTC	3	4	7
147	ONIFRA	6	5	11
148	PARAMA IF AMBOSITRA	4	6	10
149	PARAMA IF ANTSIRABE	4	5	9
150	PSP	3	1	4
151	SALT	11	9	20
152	SAMIS ESIC	10	4	14
153	SEFAM	1	5	6
154	TOP INFO	5	0	5
155	UAZ	44	10	54
156	UCM	29	16	45
157	UNIVERS INFORMATIQUE	5	0	5
158	UNIVERSITE PRIVEE HAY	11	3	14
159	UPA HPI MASCA	3	5	8

**EFFECTIF DU PERSONNEL ADMINISTRATIF ET TECHNIQUE DES INSTITUTIONS D'ENSEIGNEMENT  
SUPERIEUR PRIVEES HABILITEES AU TITRE DE L'ANNEE 2017-2018 (suite)**

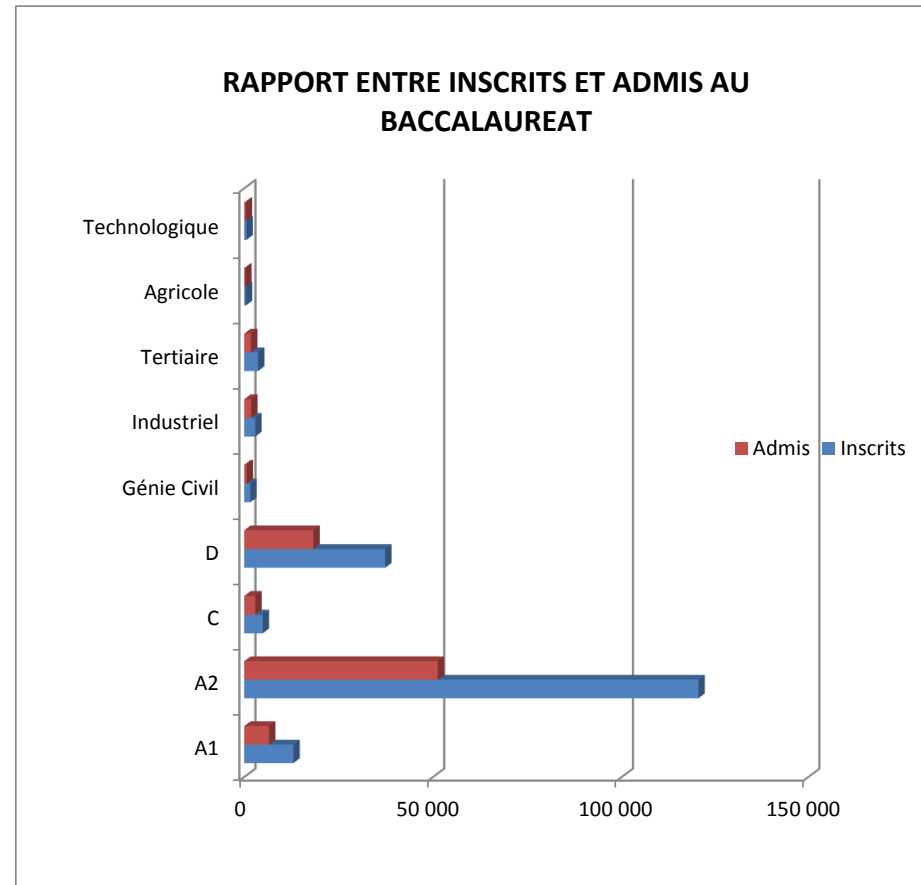
<b>n°</b>	<b>Institution</b>	<b>Masculin</b>	<b>Féminin</b>	<b>Total</b>
160	UOI	1	2	3
161	UPRIM TANA	17	18	35
162	UTB	10	5	15
163	VATEL	27	7	34
<b>TOTAL</b>		<b>1054</b>	<b>890</b>	<b>1944</b>

**EFFECTIF DU PERSONNEL ADMINISTRATIF ET TECHNIQUE DES INSTITUTIONS D'ENSEIGNEMENT  
SUPERIEUR PRIVEES AUTORISEES AU TITRE DE L'ANNEE 2017-2018**

<b>n°</b>	<b>Institution</b>	<b>Masculin</b>	<b>Féminin</b>	<b>Total</b>
1	AFACO	3	2	5
2	COGEFE	2	3	5
3	CRADEC	1	3	4
4	EMAP	4	4	8
5	EPCT	3	1	4
6	ESPIC	3	1	4
7	IFP RAKETAMANGA	7		7
8	INFO ESPACE	1	2	3
9	ISFAA	2	2	4
10	ISFGI	2	2	4
11	TACT INFO	7	2	9
12	UNIVERSITE ARSENAL	3	1	4
<b>TOTAL</b>		<b>38</b>	<b>23</b>	<b>61</b>

## INSCRITS ET ADMIS AU BACCALAUREAT PAR SERIE EN 2018

enseignement	Inscrits	Admis	Pourcentages
A1	13 018	6 555	50,4%
A2	120 408	51 251	42,6%
C	4 874	2 927	60,1%
D	37323	18318	49,1%
Génie Civil	1619	638	39,4%
Industriel	2910	1840	63,2%
Tertiaire	3661	1797	49,1%
Agricole	414	274	66,2%
Technologique	580	405	69,8%
<b>TOTAL</b>	<b>184 807</b>	<b>84 005</b>	<b>45,5%</b>



## EVOLUTION DES TAUX DE TRANSITION DE NOUVEAUX BACHELIERS

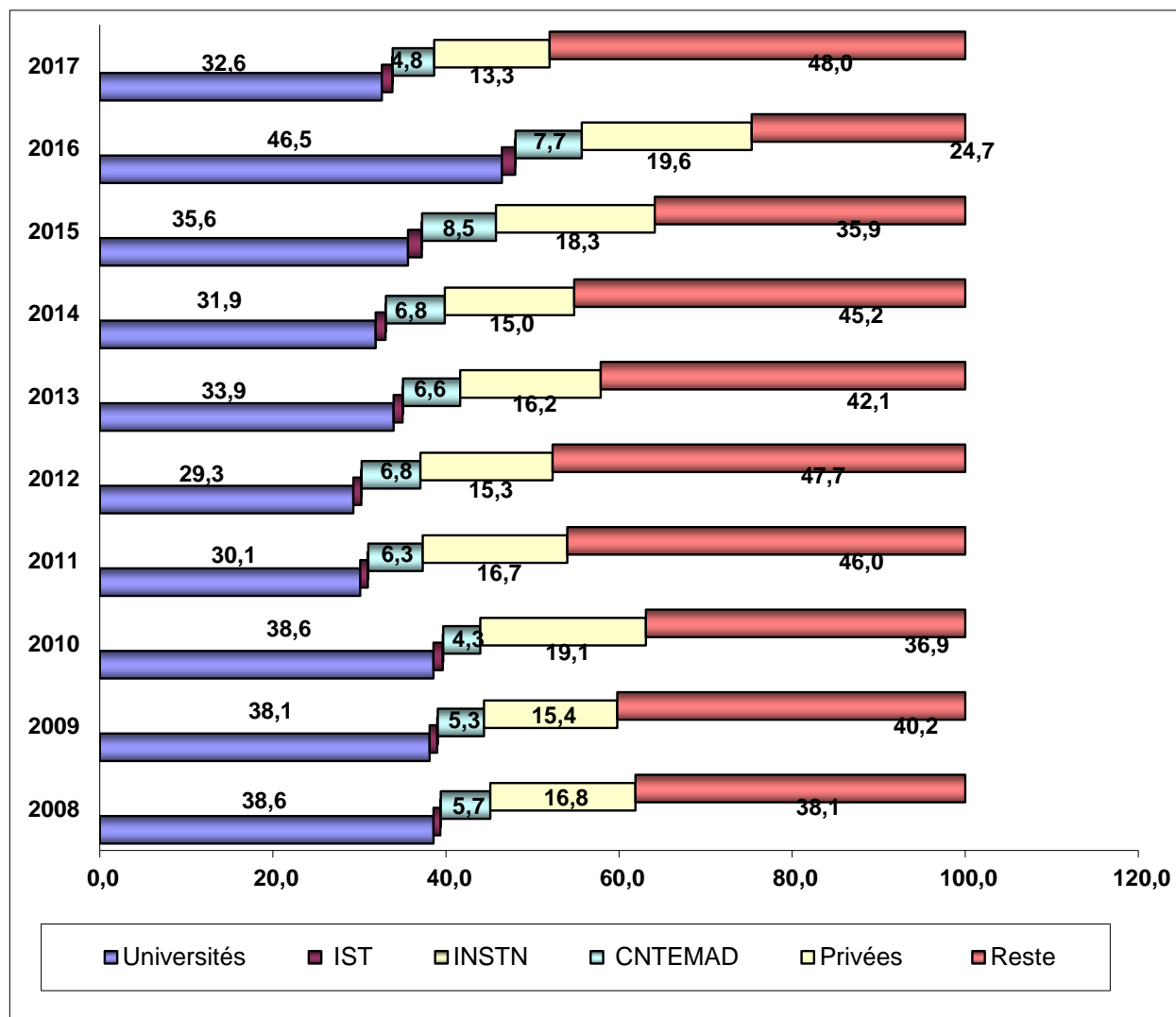
### 1. Effectif des nouveaux bacheliers entrant en Première Année à l'Enseignement Supérieur :

Désignation	2008	2009	2010	2011	2012	2013	2014	2015	2016	2017
Bacheliers année n-1	26 786	33 524	35 021	46 286	52 860	57 080	60 820	56 519	57 071	79 910
<b>Nouveaux Bacheliers entrant en PREMIERE ANNEE PUBLIQUES</b>	<b>12 086</b>	<b>14 882</b>	<b>15 397</b>	<b>17 271</b>	<b>19 582</b>	<b>23 769</b>	<b>24 245</b>	<b>25 871</b>	<b>31 783</b>	<b>30 873</b>
Universités	10 328	12 776	13 501	13 928	15 486	19 378	19 387	20 127	26 515	26 042
IST	212	295	377	407	488	592	696	903	880	978
INSTN	13	21	19	25	17	24	23	16	19	21
CNTEMAD	1 533	1 790	1 500	2 911	3 591	3 775	4 139	4 825	4 369	3 832
<b>Nouveaux Bacheliers entrant en PREMIERE ANNEE Privées</b>	<b>4 492</b>	<b>5 162</b>	<b>6 702</b>	<b>7 730</b>	<b>8 073</b>	<b>9 268</b>	<b>9 093</b>	<b>10 371</b>	<b>11 204</b>	<b>10 657</b>

### 2. Pourcentages des nouveaux bacheliers entrant en Première Année à l'Enseignement Supérieur :

Désignation	2008	2009	2010	2011	2012	2013	2014	2015	2016	2017
Bacheliers année n-1	26 786	33 524	35 021	46 286	52 860	57 080	60 820	56 519	57 071	79 910
<b>Nouveaux Bacheliers entrant en PREMIERE ANNEE</b>	<b>45,1</b>	<b>44,4</b>	<b>44,0</b>	<b>37,3</b>	<b>37,0</b>	<b>41,6</b>	<b>39,9</b>	<b>45,8</b>	<b>55,7</b>	<b>38,6</b>
Universités	38,6	38,1	38,6	30,1	29,3	33,9	31,9	35,6	46,5	32,6
IST	0,8	0,9	1,1	0,9	0,9	1,0	1,1	1,6	1,5	1,2
INSTN	0,0	0,1	0,1	0,1	0,0	0,0	0,0	0,0	0,0	0,0
CNTEMAD	5,7	5,3	4,3	6,3	6,8	6,6	6,8	8,5	7,7	4,8
<b>Nouveaux Bacheliers entrant en PREMIERE ANNEE INSTITUTIONS PRIVEES</b>	<b>16,8</b>	<b>15,4</b>	<b>19,1</b>	<b>16,7</b>	<b>15,3</b>	<b>16,2</b>	<b>15,0</b>	<b>18,3</b>	<b>19,6</b>	<b>13,3</b>



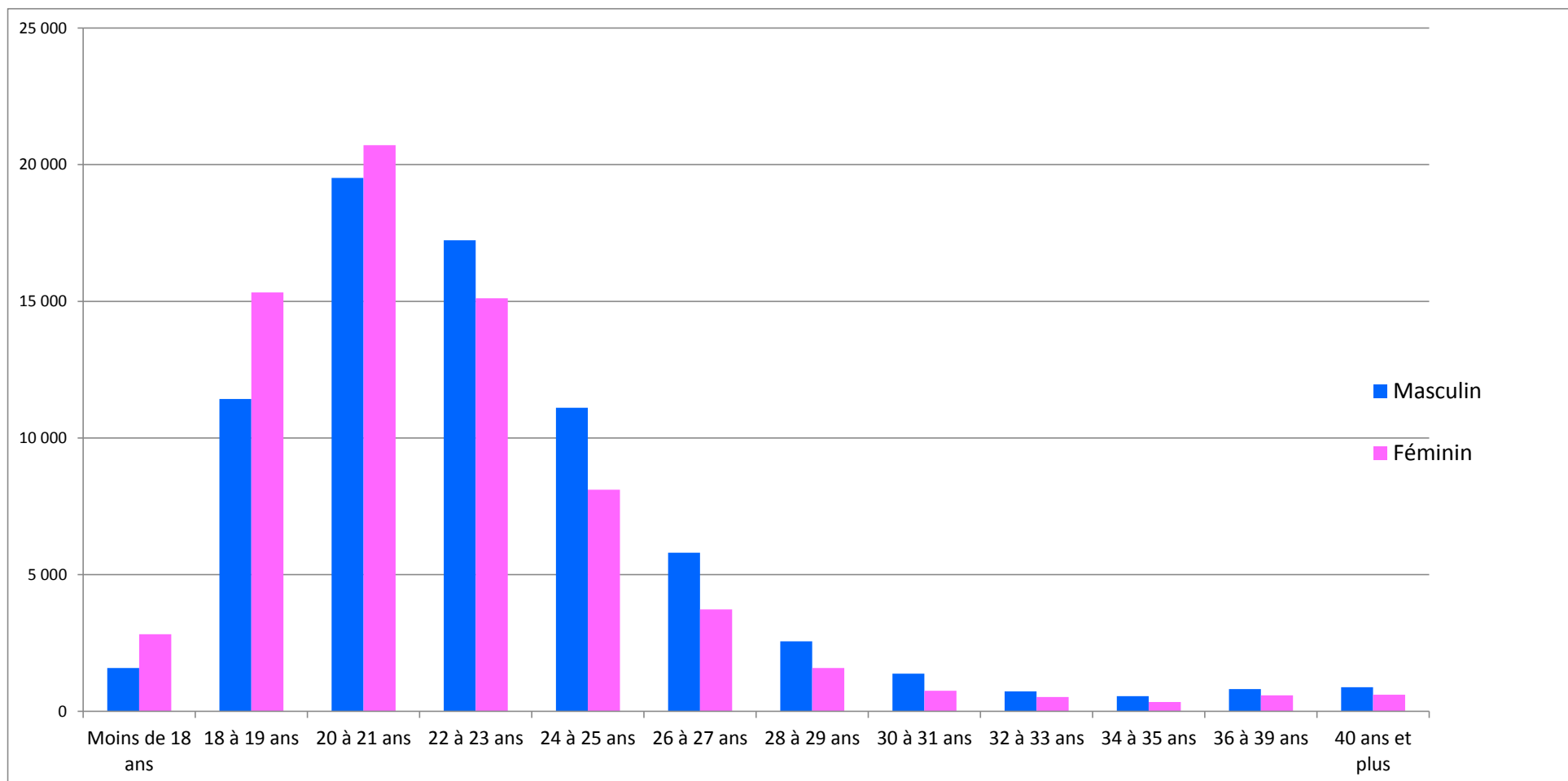


**REPARTITION REGIONALE DES ETUDIANTS INSCRITS DES INSTITUTIONS SUPERIEURES  
AU TITRE DE L'ANNEE UNIVERSITAIRE 2017-2018**

n°	REGIONS	INSTITUTIONS PUBLIQUES				INSTITUTIONS PRIVEES		TOTAL
		6 Universités	CNTEMAD	IST	INSTN	HABILITEES	AUTORISEES	
1	ALAOTRA MANGORO	556	361			193	122	1 232
2	AMORON'I MANIA		283	704		227		1 214
3	ANALAJOROFO		119			209		328
4	ANALAMANGA	33 403	12 247	1 473	74	26 103	358	73 658
5	ANDROY		9					9
6	ANOSY		133			258		391
7	ATSIMO ANDREFANA	7 714	304			494		8 512
8	ATSIMO ANTSINANA		85			158		243
9	ATSINANANA	7 316	821			946		9 083
10	BETSIBOKA		47					47
11	BOENY	7 570	441			1 888		9 899
12	BONGOLAVA		147			281		428
13	DIANA	6 073	452	800		878		8 203
14	HAUTE MATSIATRA	19 854	591			1 441	12	21 898
15	IHOROMBE		68			91		159
16	ITASY	498	321			205		1 024
17	MELAKY		36					36
18	MENABE		88			297		385
19	SAVA		152			853		1 005
20	SOFIA	80	184			534		798
21	VAKINAKARATRA	246	923			3 466	136	4 771
22	VATOVAVY FITO VINANY		155			281		436
<b>ENSEMBLE</b>		<b>83 310</b>	<b>17 967</b>	<b>2 977</b>	<b>74</b>	<b>38 803</b>	<b>628</b>	<b>143 759</b>

**REPARTITION PAR TRANCHE D'AGE DES ETUDIANTS INSCRITS DES INSTITUTIONS SUPERIEURES  
AU TITRE DE L'ANNEE UNIVERSITAIRE 2017-2018**

Tranches d'âge	6 Universités			IST			INSTN			CNTEMAD			PRIVEES			Ensemble système		
	M	F	S/Tot	M	F	S/Tot	M	F	S/Tot	M	F	S/Tot	M	F	S/Tot	M	F	Total
<b>Moins de 18 ans</b>	807	1 365	2 172	38	34	72	0	0	0	131	380	511	604	1 038	1 642	<b>1 580</b>	<b>2 817</b>	<b>4 397</b>
<b>18 à 19 ans</b>	6 475	7 917	14 392	367	317	684	4	8	12	1 184	2 069	3 253	3 396	5 012	8 408	<b>11 426</b>	<b>15 323</b>	<b>26 749</b>
<b>20 à 21 ans</b>	12 011	11 208	23 219	607	388	995	9	8	17	1 906	2 580	4 486	4 983	6 530	11 513	<b>19 516</b>	<b>20 714</b>	<b>40 230</b>
<b>22 à 23 ans</b>	11 059	8 502	19 561	435	211	646	13	6	19	1 636	1 675	3 311	4 090	4 722	8 812	<b>17 233</b>	<b>15 116</b>	<b>32 349</b>
<b>24 à 25 ans</b>	7 440	4 656	12 096	260	115	375	13	1	14	1 050	1 045	2 095	2 341	2 288	4 629	<b>11 104</b>	<b>8 105</b>	<b>19 209</b>
<b>26 à 27 ans</b>	3 926	2 127	6 053	97	36	133	4	3	7	660	565	1 225	1 119	995	2 114	<b>5 806</b>	<b>3 726</b>	<b>9 532</b>
<b>28 à 29 ans</b>	1 661	871	2 532	23	11	34	1	0	1	384	346	730	492	358	850	<b>2 561</b>	<b>1 586</b>	<b>4 147</b>
<b>30 à 31 ans</b>	761	346	1 107	12	4	16	1	1	2	305	215	520	298	184	482	<b>1 377</b>	<b>750</b>	<b>2 127</b>
<b>32 à 33 ans</b>	343	197	540	5	1	6	0	0	0	215	192	407	164	130	294	<b>727</b>	<b>520</b>	<b>1 247</b>
<b>34 à 35 ans</b>	197	118	315	1	0	1	0	0	0	199	141	340	153	82	235	<b>550</b>	<b>341</b>	<b>891</b>
<b>36 à 39 ans</b>	444	291	735	8	3	11	2	0	2	247	204	451	109	86	195	<b>810</b>	<b>584</b>	<b>1 394</b>
<b>40 ans et plus</b>	340	248	588	4	0	4	0	0	0	408	230	638	132	125	257	<b>884</b>	<b>603</b>	<b>1 487</b>
<b>Ensemble</b>	<b>45 464</b>	<b>37 846</b>	<b>83 310</b>	<b>1 857</b>	<b>1 120</b>	<b>2 977</b>	<b>47</b>	<b>27</b>	<b>74</b>	<b>8 325</b>	<b>9 642</b>	<b>17 967</b>	<b>17 881</b>	<b>21 550</b>	<b>39 431</b>	<b>73 574</b>	<b>70 185</b>	<b>143 759</b>



Pour raison de commodité, l'âge des étudiants a été réparti suivant les intervalles du tableau. Jusqu'à l'âge de 20 à 21 ans, la participation féminine dépasse celle du sexe opposé. A partir de 22 ans, il y a moins de filles que de garçons pour continuer les études supérieures.

Les étudiants âgés correspondent soit à la poursuite de cycles supérieurs pour les universités, soit à la formation ouverte aux IST, et à la formation continue / distance pour le CNTEMAD.

## I. EVOLUTION DES INSCRITS ET DES ADMIS AU BACCALAUREAT

### 1.1. Les inscriptions au baccalauréat par série

série	2009	2010	2011	2012	2013	2014	2015	2016	2017	2018	
<b>A</b>	54 282	64 746	79 927	94 783	105 439	113 403	124 582	168 160	134231	133 426	
<b>C</b>	4 690	4 954	5 133	5 353	5 953	5 145	4 745		4788	4 874	
<b>D</b>	16 090	18 780	19 891	22 634	25 534	28 492	28 899		34032	37323	
<b>Génie Civil</b>	1 676	1 846	1 822	1 982	1 912	1 739	1 843	9 605	1695	1 619	
<b>Industriel</b>	2 613	2 470	2 658	2 758	2 871	2 851	2 890		2954	2 910	
<b>Tertiaire</b>	3 470	3 598	3 898	4 169	4 043	3 854	3 989		4074	3 661	
<b>Agricole</b>	120	146	130	177	160	205	273		332	414	
<b>Technologique</b>	1 652	1 444	1 280	1 208	926	794	781		740	580	
<b>Ensemble</b>	<b>84 593</b>	<b>97 984</b>	<b>114 739</b>	<b>133 064</b>	<b>146 838</b>	<b>156 483</b>	<b>168 002</b>		<b>177 765</b>	<b>182 846</b>	<b>184 807</b>

### 1.2. Les admis au baccalauréat par série

Séries	2009	2010	2011	2012	2013	2014	2015	2016	2017	2018	
<b>A</b>	23 104	29 647	36 320	37 990	43 688	36 677	40 919	74 864	53 944	57 806	
<b>C</b>	2 024	2 341	2 746	1 779	2 440	2 253	2 056		1 902	2 927	
<b>D</b>	5 183	8 938	8 622	11 866	8 927	13 041	8 771		13270	18318	
<b>Génie Civil</b>	580	886	854	837	977	733	925	5 064	843	638	
<b>Industriel</b>	1 381	1 532	1 605	1 575	1 754	1 501	1 805		1921	1840	
<b>Tertiaire</b>	1 877	2 068	1 984	2 282	2 455	1 877	2 038		2662	1797	
<b>Agricole</b>	78	138	113	107	105	95	188		200	274	
<b>Technologique</b>	799	736	616	644	474	342	369		469	405	
<b>Ensemble</b>	<b>35 026</b>	<b>46 286</b>	<b>52 860</b>	<b>57 080</b>	<b>60 820</b>	<b>56 519</b>	<b>57 071</b>		<b>79 928</b>	<b>75 211</b>	<b>84 005</b>

## II. EVOLUTION DES EFFECTIFS DES ETUDIANTS INSCRITS

### 2.1. UNIVERSITES

#### 2.1.1. Effectifs des étudiants inscrits toutes nationalités confondues des Universités

UNIVERSITES	2009	2010	2011	2012	2013	2014	2015	2016	2017	2018
Antananarivo	22 692	23 030	24 567	24 819	26 324	29358	32 681	32 795	34785	34 147
Antsiranana	1 709	2 063	2 089	2 103	2 223	3266	4 306	4 797	5640	6 073
Fianarantsoa	5 026	6 057	6 427	7 522	8 662	9978	10 985	10 670	17383	19 854
Mahajanga	2 188	2 224	2 553	2 801	5 141	6649	6 334	6 260	7238	7 650
Toamasina	8 513	10 296	11 653	11 702	10 732	10802	9 832	8 668	8415	7 872
Toliara	4 190	4 223	4 739	4 854	3 291	6674	6 500	6 634	7246	7 714
<b>Ensemble</b>	<b>44 318</b>	<b>47 893</b>	<b>52 028</b>	<b>53 801</b>	<b>56 373</b>	<b>66 727</b>	<b>70 638</b>	<b>69 824</b>	<b>80 707</b>	<b>83 310</b>

#### 2.1.2. Effectifs des étudiants inscrits dans les filières de formation académique des Universités

( Faculté de Droit,d'Economie,de Gestion et de Sociologie;Faculté des Sciences; Faculté des Lettres)

Universités	2009	2010	2011	2012	2013	2014	2015	2016	2017	2018
Antananarivo	14 523	14 821	15 287	15 744	16 049	18012	20 563	20 099	21630	20 450
Antsiranana	1 039	1 301	1 184	1 244	1 085	1916	1 919	2 330	2683	2 666
Fianarantsoa	4 286	5 222	4 973	5 599	6 485	7304	7 895	4 682	11199	12 617
Mahajanga	740	813	975	975	1 995	2108	1 815	3 394	1687	1 462
Toamasina	8 304	10 279	11 277	11 250	10 163	10163	8 896	6 963	6382	5 819
Toliara	3 846	3 861	4 217	4 288	2 445	5735	4 986	4 692	5110	4 838
<b>Ensemble</b>	<b>32 738</b>	<b>36 297</b>	<b>37 913</b>	<b>39 100</b>	<b>38 222</b>	<b>45 238</b>	<b>46 074</b>	<b>42 160</b>	<b>48 691</b>	<b>47 852</b>

#### 2.1.3. Effectifs des étudiants inscrits des filières longues des Universités

Universités	2009	2010	2011	2012	2013	2014	2015	2016	2017	2018
Antananarivo	6 170	6 252	6 785	6 564	7 781	8052	8 335	10287	8467	8550
Antsiranana	589	676	819	773	931	1089	1 679	1834	2170	2384
Fianarantsoa	308	290	510	618	584	1536	1 672	4533	4530	4912
Mahajanga	1 067	1 000	1 045	952	1 204	1114	1 442	1436	1310	1529
Toamasina			154	228	345	394	565	464	524	548
Toliara	175	197	341	371	634	801	1 175	1503	1573	2188
<b>Ensemble</b>	<b>8 309</b>	<b>8 415</b>	<b>9 654</b>	<b>9 506</b>	<b>11 479</b>	<b>12 986</b>	<b>14 868</b>	<b>20 057</b>	<b>18 574</b>	<b>20 111</b>

## 2.1.4. Effectifs des étudiants inscrits des filières courtes des Universités

Universités	2009	2010	2011	2012	2013	2014	2015	2016	2017	2018
Antananarivo	1 999	1 957	2 495	2 511	2 494	3 294	3 783	2 409	4 688	5 147
Antsiranana	81	86	86	86	207	261	708	633	787	1 023
Fianarantsoa	432	545	944	1 305	1 593	1 138	1 418	1 455	1 654	2 325
Mahajanga	381	411	533	874	1 942	3 427	3 077	1 430	4 241	4 659
Toamasina	209	17	222	224	224	245	371	1 241	1 509	1 505
Toliara	169	165	181	195	212	138	339	439	563	688
<b>Ensemble</b>	<b>3 271</b>	<b>3 181</b>	<b>4 461</b>	<b>5 195</b>	<b>6 672</b>	<b>8 503</b>	<b>9 696</b>	<b>7 607</b>	<b>13 442</b>	<b>15 347</b>

## 2.2. INSTITUTS SUPERIEURS DE TECHNOLOGIE

IST	2009	2010	2011	2012	2013	2014	2015	2016	2017	2018
Antananarivo	803	852	917	1 033	1 135	1 270	1 324	1 371	1 443	1 473
Antsiranana	305	238	281	281	460	460	662	662	716	800
Ambositra		151	151	294	401	509	696	824	887	704
<b>Ensemble</b>	<b>1 108</b>	<b>1 241</b>	<b>1 349</b>	<b>1 608</b>	<b>1 996</b>	<b>2 239</b>	<b>2 682</b>	<b>2 857</b>	<b>3 046</b>	<b>2 977</b>

## 2.3. INSTITUTS NATIONAL DES SCIENCES ET TECHNIQUES NUCLEAIRES

INSTN	2009	2010	2011	2012	2013	2014	2015	2016	2017	2018
Antananarivo	43	44	58	55	60	58	47	53	60	74

## 2.4. CNTEMAD

CNTEMAD	2009	2010	2011	2012	2013	2014	2015	2016	2017	2018
Tous centres régionaux	7 777	7 987	10 914	13 428	14 437	16 198	15 570	16 158	17 513	17 967

## 2.5. INSTITUTIONS D'ENSEIGNEMENT SUPERIEUR PRIVEES

Institutions privées	2009	2010	2011	2012	2013	2014	2015	2016	2017	2018
Habilitées					15 720	23 922	26 723	31 305	34 715	38 803
Homologuées	6 313	6 292	6 402	6 934	3 251	579	297	157		
Autorisées	8 901	11 141	14 797	14 319	5 050	3 096	1 600	1 437	1 947	628
<b>Ensemble</b>	<b>15 214</b>	<b>17 433</b>	<b>21 199</b>	<b>21 253</b>	<b>24 021</b>	<b>27 597</b>	<b>28 620</b>	<b>32 899</b>	<b>36 662</b>	<b>39 431</b>

### III. EVOLUTION DES ETUDIANTS BOURSIERS

#### 3.1. UNIVERSITES

Universités	2009	2010	2011	2012	2013	2014	2015	2016	2017	2018
Antananarivo	19 574	19 980	20 256	21 674	22 623	26 006	28 236	27 474	29 114	28 514
Antsiranana	1 520	1 733	1 820	1 911	2 126	2 627	3 611	4 269	5 352	5 952
Fianarantsoa	4 270	4 889	4 975	5 439	6 644	6 922	8 170	7 991	10 904	12 956
Mahajanga	1 219	1 485	1 606	1 745	3 521	5 301	4 962	4 279	5 103	6 231
Toamasina	7 010	7 768	6 705	9 433	7 215	272	6 340	6 214	6 476	5 573
Toliara	3 637	3 963	3 904	4 072	2 832	4 656	4 768	4 787	5 456	5 767
<b>Ensemble</b>	<b>37 230</b>	<b>39 818</b>	<b>39 266</b>	<b>44 274</b>	<b>44 961</b>	<b>45 784</b>	<b>56 087</b>	<b>55 014</b>	<b>62 405</b>	<b>64 993</b>

#### 3.2. INSTITUTS SUPERIEURS DE TECHNOLOGIE

IST	2009	2010	2011	2012	2013	2014	2015	2016	2017	2018
Antananarivo	499	544	594	632	719	793	871	883	923	918
Antsiranana	240	198	250	250	473	473	662	662	697	778
Ambositra					393	509	567	567	769	553
<b>Ensemble</b>	<b>739</b>	<b>742</b>	<b>844</b>	<b>882</b>	<b>1 585</b>	<b>1 775</b>	<b>2 100</b>	<b>2 112</b>	<b>2 389</b>	<b>2 249</b>

### IV. EVOLUTION DES ETUDIANTS ETRANGERS

#### 4.1. UNIVERSITES

Universités	2009	2010	2011	2012	2013	2014	2015	2016	2017	2018
Antananarivo	235	235	351	358	354	349	390	464	369	192
Antsiranana	41	41	43	47	34	36	39	29	48	52
Fianarantsoa	59	59	54	66	77	77	78	42	56	66
Mahajanga	126	126	92	88	130	141	168	189	161	134
Toamasina	47	47	86	87	92	89	97	95	94	51
Toliara	113	113	134	126	113	201	187	141	149	123
<b>Ensemble</b>	<b>621</b>	<b>621</b>	<b>760</b>	<b>772</b>	<b>800</b>	<b>893</b>	<b>959</b>	<b>960</b>	<b>877</b>	<b>618</b>



**4.2. INSTITUT NATIONAL DES SCIENCES ET TECHNIQUES NUCLEAIRES**

INSTN	2009	2010	2011	2012	2013	2014	2015	2016	2017	2018
Antananarivo	7	7	2	1	1	6	6	5	3	2

**4.3. INSTITUTS SUPERIEURS DE TECHNOLOGIE**

IST	2009	2010	2011	2012	2013	2014	2015	2016	2017	2018
Antananarivo	2	3	4	4	1		néant	néant	néant	
Antsiranana	3	2	2	2		2				2
Ambohitra										
Ensemble	5	5	6	6	1	2				2

**4.4. CNTEMAD**

CNTEMAD	2009	2010	2011	2012	2013	2014	2015	2016	2017	2018
Toutes filières	17	15	18	15	12	19	23	27	25	30

**4.5. INSTITUTIONS D'ENSEIGNEMENT SUPERIEUR PRIVEES**

IESPR	2009	2010	2011	2012	2013	2014	2015	2016	2017	2018
Homologuées	114	148	142	136	66	3	12	1		
Autorisées	627	569	947	687	322	242	43	19	202	8
Habilitées					492	835	1 133	1 142	1 329	1 317
Ensemble	741	717	1 089	823	880	1 080	1 188	1 162	1 531	1 325

**V. EVOLUTION DU PERSONNEL ENSEIGNANT****5.1. UNIVERSITES****5.1.1. Effectifs des enseignants permanents nationaux tous grades confondus**

Universités	2009	2010	2011	2012	2013	2014	2015	2016	2017	2018
Antananarivo	668	718	727	716	736	765	814	825	893	896
Antsiranana	72	85	93	100	108	111	114	127	135	145
Fianarantsoa	81	99	94	102	110	114	131	143	151	155
Mahajanga	83	86	89	90	124	126	146	144	166	176
Toamasina	49	62	71	82	83	83	92	97	100	104
Toliara	105	124	152	152	161	167	171	168	181	189
Ensemble	1 058	1 174	1 226	1 242	1 322	1 366	1 468	1 504	1 626	1 665

## 5.1.2. Répartition des enseignants permanents nationaux par grade

Grades	2009	2010	2011	2012	2013	2014	2015	2016	2017	2018
Prof. Titulaire	96	92	95	91	86	104	106	133	139	166
Professeur	100	122	129	129	150	132	141	137	155	126
Maître de conf.	534	587	606	622	656	680	703	712	763	773
Assistant	328	373	396	400	430	450	518	522	569	600
<b>Ensemble</b>	<b>1 058</b>	<b>1 174</b>	<b>1 226</b>	<b>1 242</b>	<b>1 322</b>	<b>1 366</b>	<b>1 468</b>	<b>1 504</b>	<b>1 626</b>	<b>1 665</b>

## 5.2. INSTITUT SUPERIEUR DE TECHNOLOGIE

## 5.2.1. Effectifs des enseignants permanents nationaux tous grades confondus

IST	2009	2010	2011	2012	2013	2014	2015	2016	2017	2018
Antananarivo	55	57	63	65	66	65	66	66	72	72
Antsiranana	13	18	17	19	20	20	19	19	24	29
Ambositra			7	11	18	28	37	35	41	43
<b>Ensemble IST</b>	<b>68</b>	<b>75</b>	<b>87</b>	<b>95</b>	<b>104</b>	<b>113</b>	<b>122</b>	<b>120</b>	<b>137</b>	<b>144</b>

## 5.2.2. Effectifs des enseignants permanents nationaux par grade

Grades	2009	2010	2011	2012	2013	2014	2015	2016	2017	2018
Prof. Titulaire	2	2	2	2	2	2	2	2	1	1
Professeur				3	2	3	3	3	4	4
Maître de conf.	15	21	26	25	29	32	33	34	34	38
Assistant	49	51	58	64	70	77	89	81	98	101
<b>Ensemble</b>	<b>66</b>	<b>74</b>	<b>86</b>	<b>94</b>	<b>103</b>	<b>114</b>	<b>127</b>	<b>120</b>	<b>137</b>	<b>144</b>

## 5.3. INSTITUT NATIONAL DES SCIENCES ET TECHNIQUES NUCLEAIRES

## 5.3.1. Effectifs des enseignants permanents nationaux tous grades confondus

INSTN	2009	2010	2011	2012	2013	2014	2015	2016	2017	2018
Antananarivo	18	8	6	6	7	11	15	18	19	19

## 5.3.2. Effectifs des enseignants permanents nationaux par grade

Grades	2009	2010	2011	2012	2013	2014	2015	2016	2017	2018
Prof. Titulaire	1	1	1	2	2	1	1	2	1	1
Professeur	1									
Maître de conf.	7	6	4	3	3	4	5	9	11	11
Assistant	9	1	1	1	2	6	9	7	7	7
<b>Ensemble</b>	<b>18</b>	<b>8</b>	<b>6</b>	<b>6</b>	<b>7</b>	<b>11</b>	<b>15</b>	<b>18</b>	<b>19</b>	<b>19</b>

## 5.4. EFFECTIF DES ENSEIGNANTS PERMANENTS ET VACATAIRES DES INSTITUTS SUPERIEURS PRIVES

ISPR	2009	2010	2011	2012	2013	2014	2015	2016	2017	2018
<b>Homologuées</b>	<b>920</b>	<b>1 020</b>	<b>920</b>	<b>1 081</b>	<b>304</b>	<b>84</b>	<b>62</b>	<b>28</b>		
Permanents	332	289	238	282	88	20	13	2		
Vacataires	588	731	682	799	216	64	49	26		
<b>Autorisées</b>	<b>1 301</b>	<b>1 703</b>	<b>1 845</b>	<b>1 403</b>	<b>631</b>	<b>348</b>	<b>237</b>	<b>340</b>	<b>558</b>	<b>142</b>
Permanents	302	308	459	288	131	92	41	82	93	67
Vacataires	999	1395	1386	1115	500	256	196	258	465	75
<b>Habilitées</b>					<b>2 061</b>	<b>3 000</b>	<b>3 397</b>	<b>4 930</b>	<b>5 863</b>	<b>6 228</b>
Permanents					342	464	633	881	1038	934
Vacataires					1 719	2 536	2764	4 049	4825	5294
<b>ENSEMBLE</b>	<b>2 221</b>	<b>2 723</b>	<b>2 765</b>	<b>2 484</b>	<b>2 996</b>	<b>3 432</b>	<b>3 696</b>	<b>5 298</b>	<b>6 421</b>	<b>6 370</b>
<b>Permanents</b>	<b>634</b>	<b>597</b>	<b>697</b>	<b>570</b>	<b>561</b>	<b>576</b>	<b>687</b>	<b>965</b>	<b>1 131</b>	<b>1 001</b>
<b>Vacataires</b>	<b>1 587</b>	<b>2 126</b>	<b>2 068</b>	<b>1 914</b>	<b>2 435</b>	<b>2 856</b>	<b>3 009</b>	<b>4 333</b>	<b>5 290</b>	<b>5 369</b>

## VI. PERSONNEL ADMINISTRATIF ET TECHNIQUE

### 6.1. Effectifs du PAT des Universités

Universités	2009	2010	2011	2012	2013	2014	2015	2016	2017	2018
Antananarivo	2 255	2 255	2 027	1 510	1 894	1 841	1 811	1 726	1 737	1 688
Antsiranana	175	175	185	185	185	249	278	283	285	288
Fianarantsoa	202	225	241	241	241	318	388	407	455	445
Mahajanga	153	153	153	153	287	293	498	498	498	593
Toamasina	256	241	238	224	224	224	268	284	299	520
Toliara	181	181	239	239	293	326	361	381	386	401
<b>Ensemble</b>	<b>3 222</b>	<b>3 230</b>	<b>3 083</b>	<b>2 552</b>	<b>3 124</b>	<b>3 251</b>	<b>3 604</b>	<b>3 579</b>	<b>3 660</b>	<b>3 935</b>

### 6.2. Effectifs du PAT dans les autres institutions sous-tutelles

Institutions	2009	2010	2011	2012	2013	2014	2015	2016	2017	2018
INSTN	22	22	25	25	27	12	12	10	12	13
IST	88	88	106	126	156	151	168	146	159	168
CNTEMAD	119	119	119	117	114	114	123	124	132	123

### 6.3. Effectifs du PAT des Institutions supérieures privées

Institutions privées	2009	2010	2011	2012	2013	2014	2015	2016	2017	2018
Habilitées					578	836	975	1 478	1 739	1 944
Homologuées	228	246	268	287	88	33	23	3		
Autorisées	486	507	536	567	180	107	89	137	187	61
<b>Ensemble</b>	<b>714</b>	<b>753</b>	<b>804</b>	<b>854</b>	<b>846</b>	<b>976</b>	<b>1 087</b>	<b>1 618</b>	<b>1 926</b>	<b>2 005</b>

## GLOSSAIRE

<b>AAA</b>	:	Agronomie et Agro-Alimentaire
<b>ABE</b>	:	Anthropologie Biologie Ecologie
<b>ACP</b>	:	Arômes Cosmétiques Phytomédicaments
<b>AEA</b>	:	Attestation d'Etudes Approfondies
<b>AEIR</b>	:	Agro- Equipement et Infrastructures Rurales
<b>AES</b>	:	Administration Economique et Sociale
<b>APSA</b>	:	Activités Physiques Sportives et Artistiques
<b>B.T.P</b>	:	Bâtiments et Travaux Publics
<b>CAG</b>	:	Centre Automatisé de Gestion
<b>CAIE</b>	:	Chimie Appliquée à l'Industrie et à l'Environnement
<b>CAPEN</b>	:	Certificat d'Aptitude Pédagogique de l'Ecole Normale
<b>CAPET</b>	:	Certificat d'Aptitude Pédagogique pour l'Enseignement Technique
<b>CAR</b>	:	Communication et Animation Rurales
<b>CCA</b>	:	Comptabilité, Contrôle et Audit
<b>CNTEMAD</b>	:	Centre National de Télé-Enseignement de Madagascar
<b>CODYL</b>	:	Communication et Dynamique Locale
<b>CRM</b>	:	Communication Rurale et Management
<b>CUFP</b>	:	Centre Universitaire de Formation Professionnalisante
<b>DEA</b>	:	Diplôme d'Etudes Approfondies
<b>DEGMIA</b>	:	Droit, Economie, Gestion, Mathématiques et Informatiques Applications
<b>DEGS</b>	:	Droit, Economie, Gestion et Sociologie
<b>DEGSP</b>	:	Droit, Economie, Gestion et Sciences Sociales
<b>DEGSS</b>	:	Droit, Economie, Gestion et Sciences Politiques
<b>DESS</b>	:	Diplôme d'Etudes Supérieures Spécialisées
<b>DIFP</b>	:	Département Interdisciplinaire et de Formation Professionnelle
<b>DMGRC</b>	:	Diplôme de Master de Gestion des Risques et Catastrophes
<b>DNR</b>	:	Doctorat de Nouveau Régime
<b>DU</b>	:	Diplôme Universitaire
<b>EATP</b>	:	Ecole des Arts et Techniques en Prothèse Dentaire
<b>ECDM</b>	:	Educateur en Communication en Malgaches pour le Développement
<b>EDEN</b>	:	Ecole Doctorale Ecosystèmes Naturels
<b>EDGVM</b>	:	Ecole Doctorale Génie du Vivant et Modélisation
<b>EDSP</b>	:	Ecole de Droit et Sciences Politique
<b>EIE</b>	:	Etudes d'Impacts et Environnementaux

<b>ELCI</b>	:	Ecole des Langues Commerciales Internationales
<b>EMIT</b>	:	Ecole de Management et d'Innovation Technologique
<b>EN</b>	:	Electronique
<b>ENI</b>	:	Ecole Normale Informatique
<b>ENS</b>	:	Ecole Normale Supérieure
<b>ENSET</b>	:	Ecole Normale Supérieur pour l'Enseignement Technique
<b>ENTOAP</b>	:	ENTOmologie APpliquée
<b>EP</b>	:	Environnement et Patrimoine
<b>EPS</b>	:	Education Physique et Sportive
<b>ESAE</b>	:	Ecole Supérieure des Administration des Entreprises
<b>ESPA</b>	:	Ecole Supérieure Polytechnique Antananarivo
<b>ESSA</b>	:	Ecole Supérieure des Sciences Agronomiques
<b>FDS</b>	:	Formation en Développement Social
<b>FECMD</b>	:	Formation d'Educateur en Communication en Malgache pour le Développement
<b>FPTDS</b>	:	Formation Professionnalisante en Travail et Développement Social
<b>FSTE</b>	:	Faculté des Sciences, de Technologies et de l'Environnement
<b>GDINS</b>	:	Gestion Durable des Insectes Utiles et Nuisibles
<b>GE</b>	:	Génie Electrique
<b>GFC</b>	:	Gestion Financière et Comptable
<b>GGEO</b>	:	Génie GEOLogique
<b>GMEC</b>	:	Gestion en Management d'Entreprise et du Commerce
<b>GMI</b>	:	Génie Mécanique et Industriel
<b>GPCI</b>	:	Génie des Procédures Chimiques et Industriels
<b>GRENE</b>	:	Gestion des Ressources Naturelles et de l'Environnement
<b>GTR</b>	:	Génie de Télécommunication et Réseaux
<b>IAAA</b>	:	Industries Agricoles, Alimentaires et Artisanat
<b>IBA</b>	:	Institut Biologique Appliquée
<b>ICE</b>	:	Ingénierie de Communication Electronique
<b>IEJ</b>	:	Institut d'Etudes Judiciaires
<b>IES</b>	:	Institut d'Enseignement Supérieur
<b>IGAT</b>	:	Information Géographique et Aménagement du Territoire
<b>IGF</b>	:	Informations Géographique et Foncière
<b>IHSM</b>	:	Institut d'Halieutique et des Sciences Marines
<b>ILC/ISOOI</b>	:	Institut des Langues et Civilisations des Iles du Sud-Ouest de l'Océan Indien
<b>IMIN</b>	:	Ingénierie Minière
<b>INSTN</b>	:	Institut National des Sciences et Techniques Nucléaires

<b>IOSTM</b>	:	Institut d'Odonto-Stomatologie Tropicale de Madagascar
<b>IPE</b>	:	Ingénierie Pétrolière
<b>IPi</b>	:	Ingénierie de Projets Industriels
<b>IRM</b>	:	Ingénierie des Réseaux Mobiles
<b>ISAE</b>	:	Institut Supérieur en Administration des Entreprises
<b>ISPG</b>	:	Institut Supérieur Professionnel de Gestion
<b>ISR</b>	:	Informatique des Systèmes et Réseaux
<b>ISSEDD</b>	:	Institut Supérieur de Sciences, Environnement et Développement Durable
<b>ISST</b>	:	Institut Supérieur des Sciences et Technologie
<b>ISSTM</b>	:	Institut Supérieur de Sciences et Technologies de Mahajanga
<b>IST</b>	:	Institut Supérieur de Technologie
<b>ISTE</b>	:	Institut des Sciences et Techniques de l'Environnement
<b>ISTRA</b>	:	Institut Supérieur de Technologie de la Région Atsinanana
<b>ISTRALMA</b>	:	Institut Supérieur de Technologie de la Région Alaotra Mangoro
<b>ISTRCE</b>	:	Institut Supérieur de Technologie de la Région Côte-Est
<b>IUGM</b>	:	Institut Universitaire de Gestion et de Management
<b>IUTAM</b>	:	Institut Universitaire de Technologie et d'Agronomie de Mahajanga
<b>IUSES</b>	:	Institut Universitaire des Sciences de l'Environnement et de la Société
<b>LATA</b>	:	Langues Appliquées au Tourisme et aux Affaires
<b>LIER</b>	:	Licence d'Ingénierie en Energies Renouvelables
<b>LIGCRR</b>	:	Licence d'Ingénierie en Gestion des Catastrophes et Réduction des Risques
<b>LIPSS</b>	:	Licence Professionnelle de Physique des Signaux et Systèmes
<b>LISTE</b>	:	Licence d'Ingénierie en Sciences et Traitement de l'Eau
<b>LPST</b>	:	Licence Professionnelle en Sciences de la Terre
<b>MEEM</b>	:	Maintenance des Equipements Electro-Mécaniques
<b>MEFT</b>	:	Maintenance des Equipements Frigorifiques et Thermiques
<b>MIER</b>	:	Master en Ingénierie en Energie Renouvelable
<b>MISA</b>	:	Maîtrise en Informatique et Statistiques Appliquées
<b>MISE</b>	:	Master en Ingénierie en Système Electronique
<b>MISS</b>	:	Maîtrise en Informatique pour les Sciences Sociales
<b>MISTE</b>	:	Master en Ingénierie en Sciences et Technique de l'Eau
<b>MSFD</b>	:	Maîtrise Spécialisée en Formation et Développement
<b>MSTGG</b>	:	Master en Sciences et Technique en Géophysique et Géomagnétique
<b>MTO</b>	:	Météorologie
<b>NTE</b>	:	Nouvelle Technologie de l'Electricité
<b>PA</b>	:	Production Animale

<b>PAT</b>	: Personnel Administratif et Technique
<b>PSEG</b>	: Patrimoine Scientifique, Evolution, Gestion
<b>PV</b>	: Production Végétale
<b>RT-Adr</b>	: Réseaux et Télécommunications, Option Administration des Réseaux
<b>SERA</b>	: Système à Energie Renouvelable et Alternative
<b>SIM</b>	: Science et Ingénierie des Matériaux
<b>STI</b>	: Système de Traitement Informatique
<b>STICOM</b>	: Sciences et Techniques de l'Information et de la Communication
<b>TAM</b>	: Travaux Avancés de Maintenance
<b>TBA</b>	: Techniques Bancaires et Assurances
<b>TCI</b>	: Transit et Commerce International
<b>TCO</b>	: Télécommunaication
<b>TECNA</b>	: Technologie Navale
<b>TGH</b>	: Techniques et Gestion Hotellière
<b>TIM</b>	: Technologie de l'Informatique et du Multimédia
<b>TND</b>	: Technologie Non Destructive
<b>TSPICS</b>	: Technicien Supérieur en Protection Intégrée de la Culture et de la Santé
<b>TSST</b>	: Technicien Supérieur en Sciences de la Terre
<b>UAGC</b>	: Urbanisme - Architecture et Génie Civil
<b>UFRSS</b>	: Unité de Fomation et de Recherche en Sciences Sociales



**Liste des institutions supérieures privées habilitées**

<b>ASJA</b>	: Athénée Saint Joseph Antsirabe
<b>ATTM</b>	: Atout Tourisme Madagascar
<b>BIP</b>	: Boeny Institut Paramédical
<b>CERF ARMI</b>	: Conseils Etudes Réalisation Formation Armi
<b>CFAMA</b>	: Centre de Formation et d'Application du Machinisme Agricole
<b>CFRH</b>	: Centre de Formation des Ressources Humaines
<b>EEFPS CONDORCET</b>	: Etablissement d'Enseignement et de Formation Professionnelle Supérieure - Condorcet
<b>ECAT TARATRA</b>	: Ecole de Comptabilité et d'Administration Taratra
<b>EPSA</b>	: Ecole Professionnelle Supérieure Agricole
<b>ES BTP</b>	: Ecole Supérieure de Batiments et Travaux Publics
<b>ESCAME</b>	: Ecole Supérieure de Comptabilité d'Administration et de Management d'Entreprise
<b>ESDSP</b>	: Ecole Supérieur de Droit en Sciences Politiques
<b>ESDES</b>	: Ecole Supérieur de Développement Economique et Social
<b>ESFI</b>	: Ecole Supérieur de Formation des Infirmiers
<b>ESFPB</b>	: Ecole Supérieur de Formation Paramédicale de Bongolava
<b>ESIF</b>	: Ecole des Sage-femme et Infirmier de Fianarantsoa
<b>ESIGE</b>	: Ecole Supérieure d'Informatique et de Gestion des Entreprises
<b>ESISFSFA</b>	: Ecole Supérieure d'Infirmiers et Sage femme Saint François d'Assise
<b>ESPM</b>	: Ecole Supérieure Paramédicale de Madagascar
<b>ESMIA</b>	: Ecole Supérieure de Management et d'Informatique Appliquée
<b>ESPA MORAMANGA</b>	: Ecole Supérieure Paramédicale de Madagascar Moramanga
<b>ESSCA</b>	: Ecole Sacrée Cœur d'Antanimena
<b>ESSGAM</b>	: Ecole Supérieure Saint Gabriel de Mahajanga
<b>ESSVA</b>	: Ecole Supérieure Spécialisée de Vakinankaratra
<b>EST</b>	: Ecole Supérieure de Technologie
<b>ESTIIM</b>	: Engeneering School of Tourisme, Informatics, Interpretership and Management
<b>ETEC</b>	: Education in Training Employment and Communication
<b>ETFPS/RLG</b>	: Etablissement Technique de Formation Professionnelle Supérieure
<b>ETS</b>	: Etablissement Technique Supérieur
<b>EUROI</b>	: Espace Universitaire Régional de l'Océan Indien
<b>FFF/MM - IMD</b>	: Malagasy Mahomby -Ingénierie et management des actions de developpement
<b>GSi</b>	: Université Génius System Informatics
<b>GSSPA</b>	: Grand Séminaire Saint Paul Apôtre

**Liste des institutions supérieures privées habilitées (suite)**

*Annexes*

<b>GUA</b>	: Gate University Ambohidratrimo
<b>HECMMA</b>	: Hautes Etudes Chrétiennes de Management de Mathématiques Appliquées
<b>UPA HPI MASCA</b>	: Université Polytechnique d'Avaradrano Higher and Professional Institute
<b>ICND</b>	: Institut Catholique Notre Dame
<b>IEFPA ACEEM</b>	: Institut d'Enseignement et de Formation Professionnelle Ambatomitsangana
<b>IEP</b>	: Institut d'Etudes Politiques Madagascar
<b>IS-IESI</b>	: Institut Supérieure d'Electronique et de Système Informatique
<b>IESTIME</b>	: Institut d'Enseignement Supérieur de Technologie Informatique et de Management d'Entreprise
<b>IFAS</b>	: Institut de Formation des Agents de Santé
<b>IFELP</b>	: Institut de Formation en Environnement Linguistique et Paramédicale
<b>IFISA</b>	: Institut Supérieur de Formation Infirmière et Sage Femme
<b>IFISAM</b>	: Institut Supérieur de Formation Infirmière et Sage Femme d'Aamoron'i Mania
<b>IFPAMA</b>	: Institut de Formation des Paramédicaux Mananara Avaratra
<b>IFPF</b>	: Institut de Formation des Paramédicaux Fianarantsoa
<b>IFPM</b>	: Institut de Formation des Paramédicaux de Mandritsara
<b>IFPS</b>	: Institut de Formation des Paramédicaux Sofia
<b>IFP SAVA</b>	: Institut de Formation des Paramédicaux de la Région de SAVA
<b>IFPT</b>	: Institut de Formation des Paramédicaux de Tsiroanomandidy
<b>IFRP</b>	: Institut de Formation et des Recherches Pédagogiques
<b>IFISISJA</b>	: Institut de Formation des Soins Infirmiers Sainte Jeanne d'Arc
<b>IFSPA</b>	: Institut de Formation Supérieur des Paramédicaux
<b>IFSPR</b>	: Institut de Formation Supérieure des Paramédicaux les Rossignols
<b>IFSPT</b>	: Institut de Formation Supérieure des Paramédicaux Toamasina
<b>IFSPTA</b>	: Institut de Formation Supérieure des Paramédicaux Toamasina Analanjirofo
<b>IFT</b>	: Institut de Formation Technique
<b>IGM</b>	: Institut de Gemmologie de Madagascar
<b>IJA</b>	: Institut Jeanne d'Arc
<b>IISS</b>	: Institut International de sciences Sociales
<b>ILC</b>	: Institut de Leadership Chrétien
<b>IMT</b>	: Institute of Management Technology
<b>IMGAM</b>	: Institut de Management des Arts et Métiers
<b>INATA</b>	: Institut des Arts et Technologies Avancées
<b>INFOSUP</b>	: Institut de Formation Supérieure des Paramédicaux
<b>INFOTOUR</b>	: Institut de Formation Tourisme
<b>INSEF</b>	: Institut Supérieure de Formation Paramédicale
<b>INSPAFORT</b>	: Institut Supérieure des Paramédicaux de Fort Dauphin

**Liste des institutions supérieures privées habilitées (suite)**

*Annexes*

<b>INSPALM</b>	: Institut Supérieur des Paramédicaux d'Alaotra Mangoro
<b>INSPAM</b>	: Institut Supérieur d'Etude Paramédical de Madagascar
<b>INSPAMEN</b>	: Institut Supérieur d'Etude Paramédical de Menabe
<b>INSPARI</b>	: Institut Supérieure des Paramédicaux de la Région d'Ihosy
<b>INSPnMAD</b>	: Institut Privé de Novateurs de Madagascar
<b>IPAM</b>	: Institut Privé Al Moustapha
<b>IPLBS</b>	: Institut Privé Le Bon Samaritain Toliara
<b>IPPI</b>	: Institut Privé Paramédical d'Ihorombe
<b>IPSATTA</b>	: Institut Professionnel Supérieur en Agronomie et en Technologie de Tombontsoa Antsirabe
<b>ISA</b>	: Institut Sainte Anne
<b>ISAE</b>	: Institut Supérieur en Administration d'Entreprise
<b>IS-ARCADE</b>	: Institut Supérieur ARCADE
<b>ISCAM</b>	: Institut Supérieur de la Communication des Affaires de Management
<b>ISCAMen</b>	: Institut Supérieur Catholique de Menabe
<b>ISECOM</b>	: Institut Supérieur Pour l'Entrepreneuriat, le Commerce et le Management
<b>ISETS</b>	: Institut Supérieur d'Enseignement Technologie et des Sciences
<b>ISFPP</b>	: Institut Supérieur de Formation Professionnelle des Paramédicaux
<b>ISFPS</b>	: Institut Supérieur de Formation des Paramédicaux de la Sofia
<b>ISFSIM</b>	: Institut Supérieur de Formation Supérieure d'Infirmier de Marovoay
<b>ISGEI</b>	: Institut Supérieur de Génie Electronique Informatique
<b>ISGIEM</b>	: Institut Supérieur de Géologie de l'ingénieur et de l'Environnement de Madagascar
<b>IS IESI</b>	: Institut Supérieur d'Electronique et de Système Informatique
<b>ISIME</b>	: Institut Supérieur d'informatique et de Management d'Entreprise
<b>IS2M</b>	: Institut Supérieur des Métiers de Madagascar
<b>ISITM</b>	: Institut Supérieur de L'Ingénierie et des Techniques de Management
<b>IS INFO</b>	: Institut Supérieur d'informatique
<b>ISM ADVANCEA</b>	: Institut Universitaire Polytechnique de Madagascar
<b>ISMATEC</b>	: Institut des Sciences Médicales, de l'Administration et de Technologie
<b>ISMR</b>	: Institut Supérieur Monseigneur Ramarosandratana
<b>ISNA</b>	: Institut Supérieur Numérique d'Antananarivo
<b>ISNM</b>	: Institut Supérieur Nord Madagascar
<b>ISPA-ICP</b>	: Institut Supérieur de Pédagogie d'Antananarivo- Institut Catholique de Pédagogie
<b>ISPAG</b>	: Institut Supérieur Privé Agricole
<b>ISPAM</b>	: Institut Supérieur d'Etude Paramédicale de Madagascar
<b>ISPARAMED</b>	: Institut Supérieur des Paramédicaux
<b>ISPAVA</b>	: Institut Supérieur des Paramédicaux Vatmandry

**Liste des institutions supérieures privées habilitées (suite)**

*Annexes*

<b>ISPGI</b>	: Institut Supérieur des Paramédicaux de la Grande Ile
<b>ISPM</b>	: Institut Supérieur Polytechnique de Madagascar
<b>ISPMD</b>	: Institut Supérieur des Paramédicaux Multidisciplinaires
<b>ISPR</b>	: Institut Supérieur des Paramédicaux Raitra
<b>ISPPM</b>	: Institut Supérieur Protestant Paul Minault
<b>ISPPS</b>	: Institut Supérieur des Paramédicaux et de la Promotion de Santé
<b>ISPRD</b>	: Institut Supérieur des Sciences Paramédicales de la Région Diana
<b>ISPS</b>	: Institut Supérieur des Paramédicaux Sambirano Ambanja
<b>ISSEG</b>	: Institut Supérieur en Sciences et Environnement et de Gestion
<b>ISSIG-INFOCENTRE</b>	: Institut Supérieur Spécialisé en Informatique et en Gestion
<b>ISSMI</b>	: Institut Supérieur Saint Michel Itaosy
<b>ISSPM</b>	: Institut Supérieur de Sciences Paramédical de Madagascar
<b>ISSSG</b>	: Institut de Spécialisation en Sciences de Gestion EMIR Consulting
<b>ISSUP</b>	: Institut Supérieur Privé Professionnel
<b>ISTS</b>	: Institut Supérieur de Travail Social
<b>IUM</b>	: Institut Universitaire de Madagascar
<b>ITU</b>	: Information Technology University
<b>LIME</b>	: Lutheran Institute of Management and Entrepreneuriat
<b>MTC</b>	: Mad Aid Training Center
<b>ONI FRA ESS</b>	: Oniversity FJKM Ravelojaona
<b>PSP</b>	: Philosophat Saint Paul
<b>SALT</b>	: Sekoly Ambony Loterana Momba ny Teolojia
<b>SAMIS-ESIC</b>	: Sekoly Ambony Momba ny Ita sy ny Serasera-Ecole Supérieure de l'Information et de la Communication
<b>SEFAM</b>	: Sekoly Fanomanana Mpitsabo
<b>UAZ</b>	: Institut Supérieur Adventiste Zürcher
<b>UPHS</b>	: Université Privé Hay Soa
<b>UCM</b>	: Université Catholique de Madagascar
<b>UPRIM</b>	: Université Privé de Madagascar
<b>UOI</b>	: Université Ouest d'Iarivo
<b>UTB</b>	: University of Technology and Business
<b>VATEL</b>	: International Business School Hotel and Tourism Management

**Liste des institutions supérieures privées autorisées**

*Annexes*

<b>AFACO</b>	: Institut Supérieur de Formation Professionnelle AFACO
<b>COGEFE</b>	: COGEFE Formation
<b>CRADEC</b>	: Conseil de Recherche-Action en Développement Communautaire
<b>EMAP</b>	: Ecole des Métiers et Arts Plastiques
<b>EPCT</b>	: Ecole Professionnelle de Commerce et Technique
<b>ESPIC</b>	: Ecole Supérieure Professionnelle en Informatique et Commerce
<b>IFP RAKETAMANGA</b>	: Institut de Formation Professionnelle Raketamanga
<b>INFO ESPACE</b>	: Ecole Info Espace
<b>ISFAA</b>	: Institut Supérieur de Formation Aéronautique Aérovision
<b>ISFGI</b>	: Institut Supérieur de Formation en Gestion Informatisée
<b>TACT INFO</b>	: Toute Activité Technique de l'Informatique