



**MINISTERE DE L'ENSEIGNEMENT SUPERIEUR ET DE LA RECHERCHE
SCIENTIFIQUE**

SECRETARIAT GENERAL

**DIRECTION DE LA STATISTIQUE, DE LA PLANIFICATION
ET DE SUIVI**

SERVICE DE LA STATISTIQUE

ANNUAIRE STATISTIQUE 2018 - 2019

SOMMAIRE

I - DONNEES STATISTIQUES RELATIVES AUX INSTITUTIONS D'ENSEIGNEMENT SUPERIEUR PUBLIQUES AU TITRE DE L'ANNEE UNIVERSITAIRE 2018-2019		Page
1.1	UNIVERSITES	
1.1.1	Répartition des étudiants inscrits par Université, Etablissement au titre de l'année universitaire 2018-2019	1- 4
1.1.2	Répartition des étudiants inscrits par université et par domaine au titre de l'année universitaire 2018-2019	5
1.1.3	Répartition des étudiants inscrits par université et par genre au titre de l'année universitaire 2018-2019	6
1.1.4	Effectif des étudiants inscrits par code de redoublement dans les 6 Universités en 2018-2019	7
1.1.5	Répartition des étudiants inscrits à l'Université d'Antananarivo dans les Filières de formation académique et les filières longues	8-15
1.1.6	Répartition des étudiants inscrits à l'Université Nord Antsiranana dans les Filières de formation académique et les filières longues	16 - 20
1.1.7	Répartition des étudiants inscrits à l'Université de Fianarantsoa dans les Filières de formation académique et les filières longues	21 - 26
1.1.8	Répartition des étudiants inscrits à l'Université de Mahajanga dans les Filières de formation académique et les filières longues	27 - 28
1.1.9	Répartition des étudiants inscrits à l'Université de Toamasina dans les Filières de formation académique et les filières longues	29 - 31
1.1.10	Répartition des étudiants inscrits à l'Université de Toliara dans les Filières de formation académique et les filières longues	32 - 35
1.1.11	Répartition des étudiants inscrits dans les filières courtes au sein des 6 Universités en 2018-2019	36 - 40
1.1.12	Etudiants de nationalité étrangère inscrits dans les Universités au titre de l'année universitaire 2018-2019	41 - 43
1.1.13	Répartition des étudiants boursiers des 6 Universités au titre de l'année universitaire 2018-2019	44 - 49
1.1.14	Effectif des enseignants permanents nationaux ayant effectué leurs obligations de service au titre de l'année universitaire 2018-2019	50 - 52
1.1.15	Tableau récapitulatif du personnel administratif et technique des 6 Universités au titre de l'année universitaire 2018-2019	53
1.2	INSTITUT NATIONAL DES SCIENCES ET TECHNIQUES NUCLEAIRES (INSTN)	
	Etudiants inscrits toutes nationalités confondues, étudiants étrangers, enseignants permanents nationaux, personnel administratif et technique de l'INSTN au titre de l'année universitaire 2018-2019	54
1.3	INSTITUT SUPERIEUR DE TECHNOLOGIE (IST)	
1.3.1	Répartition des étudiants inscrits des IST par Département et par genre	55
1.3.2	Répartition des étudiants inscrits des IST au titre de l'année 2018-2019	56 - 59
1.3.3	Répartition des étudiants boursiers des IST au titre de l'année universitaire 2018-2019	60
1.3.4	Répartition des Etudiants étrangers et des Enseignants permanents nationaux dans les IST au titre de l'année universitaire 2018-2019	61
1.3.5	Répartition du Personnel Administratif et Technique dans les IST au titre de l'année universitaire 2018-2019	62

1.4 CENTRE NATIONAL DE TELE-ENSEIGNEMENT DE MADAGASCAR (CNTEMAD)

1.4.1	Apprenants du Cycle Universitaire par filière et par genre (Toutes nationalités confondues) en 2018-2019	63 - 64
1.4.2	Apprenants étrangers inscrits au CNTEMAD en 2018-2019	65
1.4.3	Personnel Administratif et Technique du CNTEMAD en 2018-2019	65

II - DONNEES STATISTIQUES RELATIVES AUX INSTITUTIONS D'ENSEIGNEMENT SUPERIEUR PRIVEES AU TITRE DE L'ANNEE UNIVERSITAIRE 2018-2019

2.1	Effectif des étudiants inscrits aux Institutions supérieures privées habilitées toutes nationalités confondues	66 - 84
2.2	Effectif des étudiants inscrits aux Institutions supérieures privées autorisées toutes nationalités confondues	85 - 86
2.3	Effectif des étudiants étrangers inscrits aux Institutions supérieures privées habilitées	87 - 94
2.4	Enseignants permanents et vacataires aux Institutions supérieures privées habilitées	95 - 107
2.5	Enseignants permanents et vacataires aux Institutions supérieures privées autorisées	108
2.6	Personnel Administratif et Technique des Institutions supérieures privées habilitées	109 - 115
2.7	Personnel Administratif et Technique des Institutions supérieures privées autorisées	116

III - DONNEES STATISTIQUES RELATIVES AU BACCALAUREAT 2018, TAUX DE TRANSITION ET ETUDIANTS DU SYSTEME PAR REGION EN 2018-2019

3.1	Répartition des inscrits et admis au baccalauréat par série du baccalauréat en 2019	117
3.2	Evolution des taux de transition de nouveaux bacheliers de 2009 à 2018	118 - 119
3.3	Répartition régionale des étudiants inscrits de l'année universitaire 2018-2019	120
3.4	Répartition par tranche d'âge des étudiants des institutions supérieures de l'année universitaire 2018-2019	121- 122

IV - MEMORANDUM 2018-2019

123 - 130

V - GLOSSAIRE

ANNEXES

**REPARTITION DES ETUDIANTS INSCRITS PAR UNIVERSITE, ETABLISSEMENT
AU TITRE DE L'ANNEE UNIVERSITAIRE 2018-2019**

(Toutes nationalités confondues)

UNIVERSITES	ETABLISSEMENT / INSTITUT / ECOLE	FILIERES ACADEMIQUES		FILIERES LONGUES		FILIERES COURTES / PROFESSIONNALISANTES		TOTAL
Antananarivo	Faculté des Sciences	5 536	Physique et Application, Chimie et Procédés et Ecologie Industrielle, Biologie, Sciences de la vie et de l'environnement, Mathématique et Informatique, Physiologie animale, Pharmacologie et Cosmétologie, Bassin sédimentaire évolution conservation			1 659	MSTGG, MISE, LIPSS, LIER, MIER, TNDD, LIGCRR, LISTE, MISTE, ACP, ENTOAP, GDINS, LPST, MISA, ABE, MASTER PRO, PSEG	7 195
	Faculté de Droit et de Science Politique	2 406	Droit					2 406
	Faculté d'Economie, Gestion, Sociologie	8 593	Economie, Gestion, Sociologie			828	FPTDS	9 421
	Faculté de Médecine			4 364	Médecine humaine, Médecine vétérinaire, Etudes Pharmaceutiques	721	Paramédicaux	5 085
	Faculté des Lettres et Sciences Humaines	5 454	Langues étrangères, Langues et Lettres Malagasy, Histoire, Géographie, Philosophie, Etudes francophones, Etudes culturelles, Etudes anglophones, Etudes Germaniques, Anthropologie, Science de tourisme, CONFUCIUS, Ecole doctorale			347	Plurilinguisme et Interculturelle, sciences du tourisme	5 801
	E.S.S.Agronomiques			556	Sciences agronomiques et environnementales, Foresterie et environnement, Industries Agro-alimentaires, Agro-management, Agriculture Tropicale et Développement Durable, Sciences animales, Agroécologie, Biodiversité et Changement climatique			556
	Ecole Supérieure Polytechnique			1 807	BTP, EN, GE, GGEO, GMI, GPCI, Hydraulique, IGAT, IMIN, IPE, MTO, SIM, TCO, STI, UAGC	1 433	BTP, GMI, IGAT, IMIN, SIM, Télécommunication, STI	3 240
	Ecole Supérieure Polytechnique Soavinandriana Itasy					700	Agriculture, Energie renouvelable, Génie civil, Génie rural, Télécommunication, Environnement, Communication, Génie minier	700
	Ecole Supérieure Polytechnique Vakinankaratra					1 498	Electronique et commande, urbanisme, btp, gestion, AEII, Génie logiciel, Matériaux minéraux, STM, Gestion de l'environnement, ENTOAP, GVRN, TAA, Géo-énergie, SIT, GPCI, STICOM, Mécanisme agricole, TELECOMMUNICATION	1 498

REPARTITION DES ETUDIANTS INSCRITS PAR UNIVERSITE, ETABLISSEMENT AU TITRE DE L'ANNEE UNIVERSITAIRE 2018-2019 (Suite)

UNIVERSITES	ETABLISSEMENT / INSTITUT / ECOLE	FILIERES ACADEMIQUES	FILIERES LONGUES	FILIERES COURTES / PROFESSIONNALISANTES	TOTAL			
Antananarivo (suite)	Ecole Normale Supérieure		1 420	Anglais, Français, Malagasy, Histo-Géo, Sc. Nat, Ph-chim, EPS, Philosophie, Mathématiques, ECDM	1 420			
	S/Tot Uté d' Antananarivo	21 989	8 147	7 186	37 322			
Antsiranana	Faculté des Sciences	857	Physique-chimie, Sciences de la nature et de l'environnement	430	Institut Universitaire des Sciences de l'Environnement et de la Société	1 287		
	DEGSP	1 199	Gestion			1 199		
	Faculté des Lettres et Sciences Humaines	1 143	Français, anglo-américain			1 143		
	Faculté de Médecine			607	Médecine humaine	399	Paramédicaux	1 006
	E.N.S.E.T.			924	Math-informatique, Génie électrique, Génie mécanique			924
	Ecole Supérieure Polytechnique			1 013	TC, Génie élec. Génie méca, Hydraul-Enérg, Electronique ind.			1 013
	ESAED	183	Science en Agronomies et Environnement				183	
	I.S.A.E					527	Assistanat de direction, Gestion comptabilité, Transport Transit et Douanes, Administration générale et gestion des ressources humaines, Gestion comptable et professionnelle, Management des opérations internationales	527
	S/Tot Uté Antsiranana	3 382		2 544	1 356	7 282		
Fianarantsoa	Faculté des Sciences	2 141	Mathématiques, Physique-chimie, MISS		169		2 310	
	DEGSS	9 157	Droit, Sc sociales, Eco-Gestion,				9 157	
	Faculté des Lettres	2 352	Civ et Langue Appl, Histoire et Anthropologie				2 352	
	Faculté de Médecine			734	Médecine humaine	420	Paramédicaux	1 154
	ENI			1 167	Ingéniorat			1 167
	ENS*			1 920	Mathématique, Physique-chimie			1 920
	ISTE					1 226	Environnement, Tourisme Management et Technologie, Agronomie	1 226
	EMIT			1317	Management, informatique,	420	Relation Publique et Multimédia	1 737

REPARTITION DES ETUDIANTS INSCRITS PAR UNIVERSITE, ETABLISSEMENT AU TITRE DE L'ANNEE UNIVERSITAIRE 2018-2019 (Suite)

UNIVERSITES	ETABLISSEMENT / INSTITUT / ECOLE	FILIERES ACADEMIQUES		FILIERES LONGUES		FILIERES COURTES / PROFESSIONNALISANTES		TOTAL
Fianarantsoa (suite)	ISST					297	AGROALIMENTAIRE	297
	CONFUCIUS					283		283
	S/Tot Uté de Fianarantsoa	13 650		5 138		2 815		21 603
Mahajanga	FSTE	1 563	Sciences naturelles					1 563
	EDGVM			43				43
	Faculté de Médecine			1 247	Médecine humaine	157	Paramédicaux	1 404
	I.O.S.T.M			192	Chirurgie dentaire	0	Assistanat dentaire	192
	I.U.G.M					1 937	Gestion des entreprises et des administrations	1 937
	I.U.G.M Antsohihy					175	Gestion des entreprises et des administrations	175
	IUTAM					1 015	Elevage, agriculture, environnement, biohydrosystème	1 015
	Ecole de tourisme					456	Tourisme	456
	ILC SSOI					406	Langues et civilisations	406
	EATP					55	Technique en prothèse dentaire	55
	EDSP					520	Droit et sciences politiques	520
	UFRSS					225		225
	ISSTM					225	Génie civil, industriel, électrique, thermique, informatique	225
	S/Tot Uté de Mahajanga	1 563		1 482		5 171		8 216
Toamasina	DEGMIA	3 950	Economie, Gestion, Droit, Mathématique Informatique et Application					3 950
	Faculté des Lettres et Sciences Humaines	1 927	Philosophie, Français, Histoire, Géographie					1 927
	CONFUCIUS					104	langue et culture chinoise	104
	Faculté de Médecine			646	Médecine humaine	219	Infirmier, Maïeutique	865
	ISSEDD					565	Environnement	565
	ISTRA (ex : ISPG)					115	Gestion des Entreprises et Administration	115
	ISTRALMA					510	Gestion, Droit	510
	ISTRCE					336	GESTION, AGRONOMIE	336
	ITPT					33	TOURISME	33
S/Tot Uté de Toamasina	5 877		646		1 882		8 405	

REPARTITION DES ETUDIANTS INSCRITS PAR UNIVERSITE, ETABLISSEMENT AU TITRE DE L'ANNEE UNIVERSITAIRE 2018-2019 (Suite)

UNIVERSITES	ETABLISSEMENT / INSTITUT / ECOLE	FILIERES ACADEMIQUES		FILIERES LONGUES		FILIERES COURTES / PROFESSIONNALISANTES		TOTAL
Toliara	Faculté de Gestion, de l'Economie, de Droit et de Sociologie	2 350	Droit, Gestion					2 350
	Faculté des Sciences	557	Sciences naturelles, Physique-chimie					557
	Faculté des Lettres et Sciences Humaines	2 124	Philosophie, Français, Histoire, Géographie, Malagasy					2 124
	Faculté de Médecine			507	Médecine humaine	295	Infirmier, sage femme	802
	Ecole Normale Supérieure*			1 560	Philosophie, Psychologie et Sciences de l'éducation			1 560
	IHSM			167	sciences marines	41		208
	IES Maninday Toliara					371	Agronomie, Sciences et Technologie de l'eau	371
	IES Anosy Fort Dauphin					205	écotourisme, géologie, environnement, science marine	205
	IES Menabe Morondava					256		256
	CURA					134	arts, lettres et sciences humaines; sciences et technologie	134
	S/Tot Uté de Toliara	5 031		2 234		1 302		8 567
Ensemble 6 Universités		51 492	0	20 191	0	19 712	0	91 395

* données de l'année antérieure

REPARTITION DES ETUDIANTS INSCRITS PAR UNIVERSITE ET PAR DOMAINE AU TITRE DE L'ANNEE 2018-2019

Domaine	Antananarivo	Antsiranana	Fianarantsoa	Mahajanga	Toamasina	Toliara	TOTAL
SE	1 420	924	1 920	0	0	1 560	5 824
ALSH	5 883	1 143	2 635	406	2 031	2 204	14 302
SSTE	12 121	1 726	10 188	3 088	4 406	2 350	33 879
STECH	7 787	1 287	4 539	3 071	1 103	1 651	19 438
SI	5 026	1 196	1 167	0	0	0	7 389
SSANTE	5 085	1 006	1 154	1 651	865	802	10 563
TOTAL	37 322	7 282	21 603	8 216	8 405	8 567	91 395

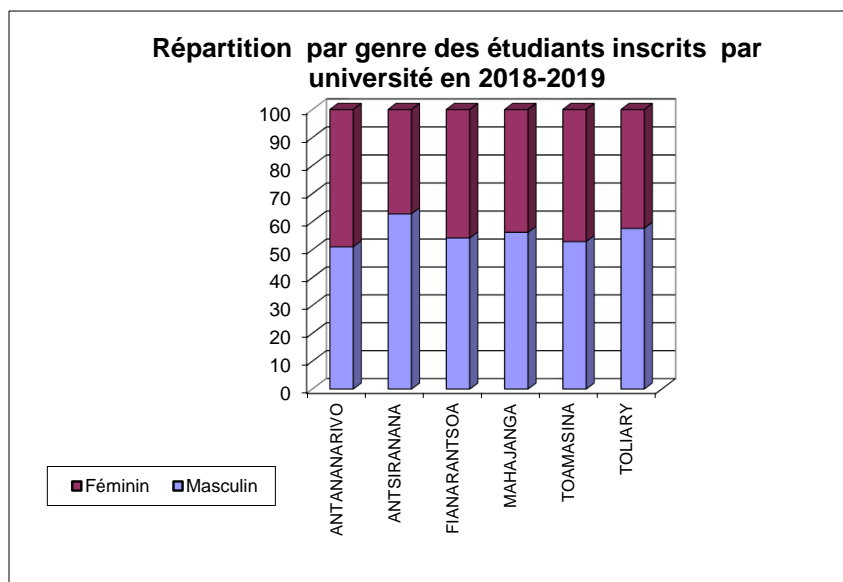
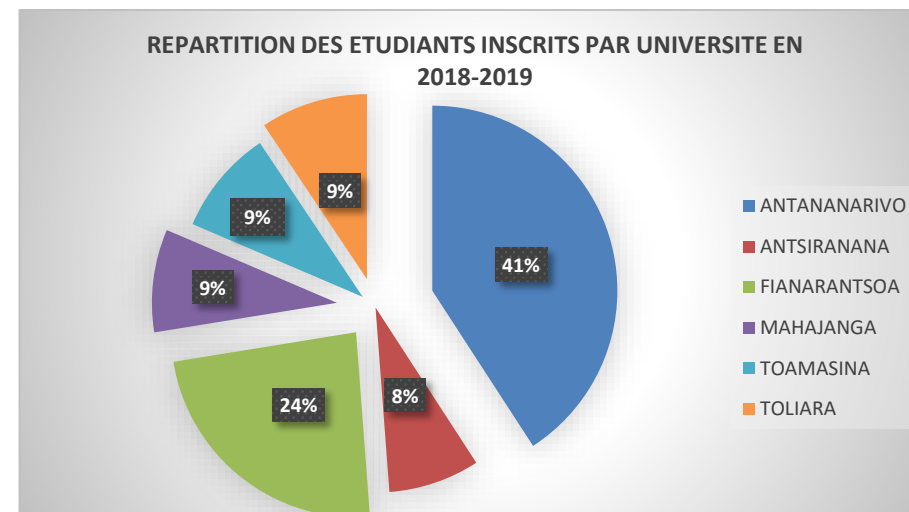
SE : Science de l'Education
 ALSH : Arts, Lettres et Sciences Humaines
 SSTE : Science de la Société
 STECH : Science et Technologie
 SI : Science de l'Ingénieur
 SSANTE : Science de la Santé

REPARTITION DES ETUDIANTS INSCRITS PAR UNIVERSITE ET PAR GENRE AU TITRE DE L'ANNEE 2018- 2019

(Toutes nationalités confondues)

FILIERES DE FORMATION ACADEMIQUE, FILIERES LONGUES ET COURTES

UNIVERSITES	Masculin	Féminin	TOTAL
ANTANANARIVO	19 049	18 273	37 322
ANTSIRANANA	4 572	2 710	7 282
FIANARANTSOA	11 701	9 902	21 603
MAHAJANGA	4 617	3 599	8 216
TOAMASINA	4 446	3 959	8 405
TOLIARA	4 936	3 631	8 567
Ensemble 6 Universités	49 321	42 074	91 395



EFFECTIF DES ETUDIANTS INSCRITS PAR CODE DE REDOUBLEMENT DANS LES 6 UNIVERSITES EN 2018-2019
Filières académiques, filières longues et filières courtes
(Par cycle, année d'études, genre et code de redoublement)

Cycle d'études	Année d'études	Masculin				Féminin				Ensemble			
		N	R	T+	S/tot	N	R	T+	S/tot	N	R	T+	Total
1er cycle	L1	17 932	2 833	80	20 845	15 181	2 383	56	17 620	33 113	5 216	136	38 465
	L2	9 126	919	95	10 140	8 279	828	75	9 182	17 405	1 747	170	19 322
	S/T	27 058	3 752	175	30 985	23 460	3 211	131	26 802	50 518	6 963	306	57 787
2nd cycle	L3	7 085	677	89	7 851	6 613	578	82	7 273	13 698	1 255	171	15 124
	M1	4 883	308	16	5 207	3 779	217	9	4 005	8 662	525	25	9 212
	M2	4 025	142	10	4 177	2 869	177	16	3 062	6 894	319	26	7 239
	6	309	16	0	325	305	7	0	312	614	23	0	637
	S/T	16 302	1 143	115	17 560	13 566	979	107	14 652	29 868	2 122	222	32 212
3ème cycle	7	254	0	0	254	217	0	0	217	471	0	0	471
	8	163	0	0	163	172	0	0	172	335	0	0	335
	DOCTORAT	350	9	0	359	228	3	0	231	578	12	0	590
	S/T	767	9	0	776	617	3	0	620	1 384	12	0	1 396
TOTAL		44 127	4 904	290	49 321	37 643	4 193	238	42 074	81 770	9 097	528	91 395

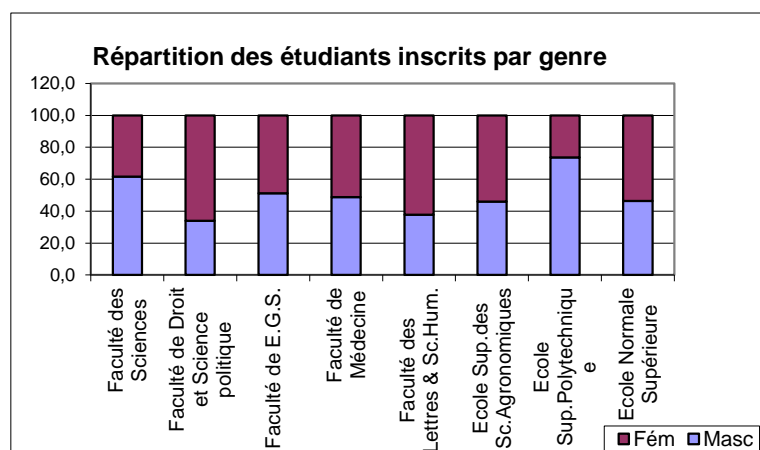
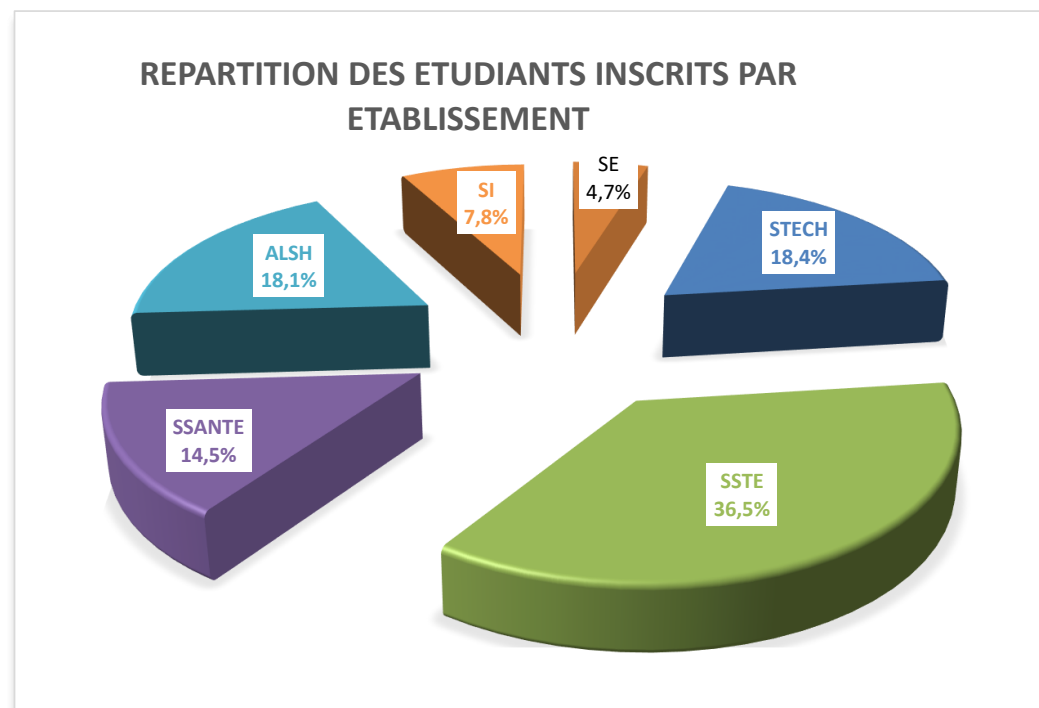
Sur un effectif de 91 395 étudiants inscrits dans les 6 universités, 89,5% sont passants, 10,5% sont redoublants et plus. En premier cycle, sur un effectif de 57 787 étudiants inscrits, la répartition des passants et des redoublants est de 87,4% et 12,6% respectivement; en second cycle, elle est de 92,7% et 7,3% respectivement sur un effectif de 32 212, en troisième cycle et plus, elle est de 99,1% et 0,9% sur un effectif de 1396. Par ailleurs, 63,2% des étudiants inscrits sont en premier cycle, 35,2% en second cycle et 1,5% en troisième cycle.

REPARTITION DES ETUDIANTS INSCRITS PAR UNIVERSITE AU TITRE DE L 'ANNEE 2018-2019 (Toutes nationalités confondues)

FORMATION DE TYPE ACADEMIQUE ET FILIERES LONGUES

UNIVERSITE D'ANTANANARIVO

Etablissements	Masculin	Féminin	TOTAL
Faculté des Sciences	3 407	2 129	5 536
Faculté de Droit et Science Politique	815	1 591	2 406
Faculté DEGS	4 408	4 185	8 593
Faculté de Médecine	2 133	2 231	4 364
Faculté des Lettres et Sciences Humaines	2 056	3 398	5 454
Ecole Supérieure des Sciences Agronomiques	256	300	556
Ecole Supérieure Polytechnique Antananarivo	1 331	476	1 807
Ecole Normale Supérieure	660	760	1 420
Université d'Antananarivo	15 066	15 070	30 136



La formation de type académique dans les établissements (Facultés des Sciences, Droit -Economie- Gestion et Sociologie, Lettres et Sciences humaines) et celle des filières longues (Sciences agronomiques, Polytechnique, Ecole Normale Supérieure, Médecine) à l'Université d'Antananarivo ont enregistré **30 136** étudiants inscrits au titre de l'année 2018-2019, soit une augmentation de **3,8%** par rapport à l'effectif de 2017-2018 (29 000) . La Faculté EGS accapare **28,5%** des étudiants inscrits.

La répartition par genre à l'Université d'Antananarivo est de **50%** et **50%** pour le sexe masculin et féminin respectivement.

UNIVERSITE : ANTANANARIVO

FACULTE DES SCIENCES

Mention	ANNEE D'ETUDES														
	L1			L2			L3			M1			M2		
	M	F	S/T	M	F	S/T	M	F	S/T	M	F	S/T	M	F	S/T
Biologie et écologie végétale	0	0	0	0	0	0	65	84	149	24	35	59	22	31	53
Physique et Application	1 013	304	1 317	220	41	261	93	12	105	93	23	116	51	10	61
Biochimie Fondamentale Appliquée	462	493	955	155	191	346	39	53	92	60	57	117	40	56	96
Chimie	0	0	0	117	66	183	23	23	46	34	14	48	46	16	62
Procédés et Ecologie Industrielle			0			0			0	0	0	0	0	0	0
Sciences de la Terre et de l'Environnement	0	0	0	96	64	160	73	69	142	75	49	124	60	53	113
Mathématiques et informatique			0	145	30	175	37	9	46	62	61	123	57	8	65
Physiologie animale, Pharmacologie et Cosmétologie	0	0	0	36	60	96	45	66	111	18	27	45	24	18	42
Bassin sédimentaire évolution conservation			0	20	27	47	26	17	43	37	25	62	18	13	31
Zoologie et Biodiversité Animale			0			0			0	15	17	32	6	7	13
S/T	1 475	797	2 272	789	479	1 268	401	333	734	418	308	726	324	212	536

Mention	ANNEE D'ETUDES			TOTAL		
	Doctorat					
	M	F	S/T	M	F	S/T
Biologie et écologie végétale			0	111	150	261
Physique et Application	0	0	0	1 470	390	1 860
Biochimie Fondamentale Appliquée			0	756	850	1 606
Chimie			0	220	119	339
Procédés et Ecologie Industrielle	0	0	0	0	0	0
Sciences de la Terre et de l'Environnement	0	0	0	304	235	539
Mathématiques et informatique	0	0	0	301	108	409
Physiologie animale, Pharmacologie et Cosmétologie			0	123	171	294
Bassin sédimentaire évolution conservation			0	101	82	183
Zoologie et Biodiversité Animale			0	21	24	45
S/T	0	0	0	3 407	2 129	5 536

FACULTE DE DROIT ET SCIENCES POLITIQUES

FILIERE	ANNEE D'ETUDES																				
	L1			L2			L3			M1			M2			Doctorat			TOTAL		
	M	F	S/T	M	F	S/T	M	F	S/T	M	F	S/T	M	F	S/T	M	F	S/T	M	F	S/T
Droit	494	887	1 381	120	262	382	69	152	221	87	200	287	43	88	131	2	2	4	815	1 591	2 406

FACULTE D' ECONOMIE,DE GESTION ET DE SOCIOLOGIE

FILIERE	ANNEE D'ETUDES																				
	L1			L2			L3			M1			M2			Doctorat			TOTAL		
	M	F	S/T	M	F	S/T	M	F	S/T	M	F	S/T	M	F	S/T	M	F	S/T	M	F	S/T
Economie	776	504	1 280	208	154	362	240	133	373	158	133	291	16	9	25	5	4	9	1 403	937	2 340
Gestion	633	585	1 218	295	313	608	150	153	303	138	150	288	205	214	419	8	5	13	1 429	1 420	2 849
Gestion (FOAD)	290	272	562	73	116	189	31	40	71	7	18	25	6	9	15			0	407	455	862
Sociologie	452	471	923	243	294	537	214	274	488	154	209	363	60	96	156	46	29	75	1 169	1 373	2 542
S/T	2 151	1 832	3 983	819	877	1 696	635	600	1 235	457	510	967	287	328	615	59	38	97	4 408	4 185	8 593

FACULTE DE MEDECINE

FILIERE	ANNEE D'ETUDE																				
	1è			2è			3è			4e			5e			6e			7e		
	M	F	S/T	M	F	S/T	M	F	S/T	M	F	S/T	M	F	S/T	M	F	S/T	M	F	S/T
Médecine humaine	620	657	1 277	128	166	294	139	174	313	151	179	330	168	189	357	142	145	287	167	152	319
Médecine Vétérinaire	74	39	113	32	24	56	25	19	44	27	9	36	25	21	46	22	14	36			0
Etudes Pharmaceutiques	42	71	113	10	18	28	4	17	21	10	18	28	3	20	23	5	19	24			0
S/T	736	767	1 503	170	208	378	168	210	378	188	206	394	196	230	426	169	178	347	167	152	319

FACULTE DE MEDECINE (suite)

FILIERE	ANNEE D'ETUDE								
	8è			3è Cycle			TOTAL		
	M	F	S/T	M	F	S/T	M	F	S/T
Médecine humaine	101	120	221	238	160	398	1 854	1 942	3 796
Médecine Vétérinaire			0			0	205	126	331
Etudes Pharmaceutiques			0			0	74	163	237
S/T	101	120	221	238	160	398	2 133	2 231	4 364

FACULTE DES LETTRES ET SCIENCES HUMAINES

FILIERE	ANNEE D'ETUDE																				
	L1			L2			L3			M1			M2			Doctorat			TOTAL		
	M	F	S/T	M	F	S/T	M	F	S/T	M	F	S/T	M	F	S/T	M	F	S/T	M	F	S/T
Langues étrangères*	56	97	153	16	72	88	14	40	54			0			0			0	86	209	295
Langue et Lettres Malagasy	142	226	368	69	146	215	31	84	115	17	33	50	11	37	48			0	270	526	796
Histoire	140	99	239	36	26	62	27	26	53	17	16	33	18	33	51			0	238	200	438
Géographie	159	162	321	26	63	89	49	62	111	52	47	99	57	51	108			0	343	385	728
Philosophie	62	17	79	29	12	41	24	5	29	10	3	13	8	4	12			0	133	41	174
Etudes Francophones	100	257	357	47	173	220	32	100	132	13	22	35	7	12	19			0	199	564	763
Psychologie sociale et interculturelle	39	49	88	15	17	32	13	12	25	1	7	8	2	7	9			0	70	92	162
Etudes Anglophones	109	171	280	64	140	204	59	137	196			0			0			0	232	448	680
Etudes Germaniques	18	92	110	15	30	45	7	26	33			0			0			0	40	148	188
Langue et culture chinoise	51	108	159	44	134	178	24	95	119			0			0			0	119	337	456
Communication, Médiation, Médias et organisation	47	52	99	37	71	108	18	39	57	8	16	24	7	14	21			0	117	192	309
Anthropologie	74	88	162	38	44	82	45	54	99	27	27	54	25	43	68			0	209	256	465
S/T	997	1 418	2 415	436	928	1 364	343	680	1 023	145	171	316	135	201	336	0	0	0	2 056	3 398	5 454

* Espagnol et russe

ECOLE SUPERIEURE DES SCIENCES AGRONOMIQUES

FILIERE	ANNEE D'ETUDE																				
	L1			L2			L3			M1			M2			Doctorat			TOTAL		
	M	F	S/T	M	F	S/T	M	F	S/T	M	F	S/T	M	F	S/T	M	F	S/T	M	F	S/T
Sciences agronomiques et environnementales	49	51	100	40	60	100	52	47	99			0			0			0	141	158	299
Foresterie et environnement			0			0			0	13	13	26	12	15	27	0	0	0	25	28	53
Industries Agro-alimentaires			0			0			0	8	24	32	14	18	32			0	22	42	64
Agro-management			0			0			0	10	7	17	11	12	23			0	21	19	40
Agriculture Tropicale et Développement Durable			0			0			0	11	18	29	9	13	22	0	0	0	20	31	51
Sciences animales			0			0			0	11	1	12	6	5	11	0	0	0	17	6	23
Agroécologie, Biodiversité et Changement climatique			0			0			0	4	5	9	6	11	17			0	10	16	26
S/T	49	51	100	40	60	100	52	47	99	57	68	125	58	74	132	0	0	0	256	300	556

ECOLE SUPERIEURE POLYTECHNIQUE

FILIERE	ANNEE D'ETUDE																		TOTAL		
	L1			L2			L3			M1			M2			Doctorat			M	F	S/T
	M	F	S/T	M	F	S/T	M	F	S/T	M	F	S/T	M	F	S/T	M	F	S/T	M	F	S/T
BTP	23	11	34	24	7	31	41	8	49	33	6	39	30	9	39			0	151	41	192
ELECTRONIQUE	24	1	25	19	4	23	19	1	20	19	2	21	27	0	27	0	0	0	108	8	116
GENIE ELECTRIQUE	26	0	26	19	4	23	28	1	29	18	0	18	25	5	30	0	0	0	116	10	126
GENIE GEOLOGIQUE	12	7	19	8	9	17	21	6	27	16	7	23	20	7	27			0	77	36	113
GMI	20	3	23	25	2	27	38	8	46	35	2	37	23	7	30			0	141	22	163
GPCI	17	18	35	14	15	29	16	10	26	19	9	28	22	14	36			0	88	66	154

ECOLE SUPERIEURE POLYTECHNIQUE (suite)

FILIERE	ANNEE D'ETUDE																		TOTAL		
	L1			L2			L3			M1			M2			Doctorat					
	M	F	S/T	M	F	S/T	M	F	S/T	M	F	S/T	M	F	S/T	M	F	S/T	M	F	S/T
HYDRAULIQUE	15	4	19	10	4	14	13	3	16	19	1	20	18	4	22			0	75	16	91
IGAT	13	13	26	27	19	46	15	11	26	24	10	34	25	10	35			0	104	63	167
IMIN	19	7	26	13	4	17	21	9	30	14	15	29	18	6	24			0	85	41	126
IPE	16	14	30	16	9	25	13	8	21	12	9	21	21	9	30			0	78	49	127
METEOROLOGIE	10	8	18	0	0	0	0	0	0	27	18	45	27	24	51			0	64	50	114
SIM	40	8	48	19	11	30	18	8	26	27	13	40	27	6	33	2		2	133	46	179
URBANISME , ARCHITECTURE, GENIE CIVIL													2		2			0	2	0	2
TELECOMMUNICATION	26	6	32	21	3	24	20	3	23	22	7	29	20	9	29			0	109	28	137
S/T	261	100	361	215	91	306	263	76	339	285	99	384	305	110	415	2	0	2	1 331	476	1 807

ECOLE SUPERIEURE POLYTECHNIQUE SOAVINANDRIANA ITASY

FILIERE	ANNEE D'ETUDE																		TOTAL		
	L1			L2			L3			M1			M2			Doctorat					
	M	F	S/T	M	F	S/T	M	F	S/T	M	F	S/T	M	F	S/T	M	F	S/T	M	F	S/T
URBANISME , ARCHITECTURE, GENIE CIVIL													0	0	0	0	0	0	0	0	0
GENIE RURAL	0	0	0			0	0	0	0	0	0	0			0			0	0	0	0
S/T	0	0	0	0	0	0	0	0	0	0	0	0	0	0	0	0	0	0	0	0	0

ECOLE NORMALE SUPERIEURE

Mention	ANNEE D'ETUDE																		TOTAL		
	L1			L2			L3			M1			M2			Doctorat					
	M	F	S/T	M	F	S/T	M	F	S/T	M	F	S/T	M	F	S/T	M	F	S/T	M	F	S/T
FEA	10	20	30	4	21	25	6	22	28	4	7	11			0			0	24	70	94
FEF	3	18	21	7	29	36	5	32	37	3	6	9			0			0	18	85	103
FEM	11	25	36	6	28	34	8	29	37	11	14	25	0	0	0			0	36	96	132
Histoire - Géographie	25	38	63	13	18	31	15	15	30	15	13	28	16	20	36			0	84	104	188

ECOLE NORMALE SUPERIEURE (suite)

FILIERE	ANNEE D'ETUDE																		Total		
	L1			L2			L3			M1			M2			Doctorat					
	M	F	S/T	M	F	S/T	M	F	S/T	M	F	S/T	M	F	S/T	M	F	S/T	M	F	S/T
Physique Chimie	22	8	30	19	6	25	27	14	41	15	4	19	5	4	9			0	88	36	124
SVT	18	22	40	9	16	25	11	10	21	12	9	21	4	10	14			0	54	67	121
APSA (ex : EPS)	39	7	46	31	14	45	0	0	0	18	5	23	19	6	25			0	107	32	139
Mathématiques	21	9	30	19	7	26	30	9	39	10	8	18	10	2	12			0	90	35	125
FEP	13	13	26	12	10	22	10	16	26			0			0			0	35	39	74
FECMD	9	21	30	4	22	26	9	21	30	0	0	0			0			0	22	64	86
Eléments Constitutifs (EC)			0	18	13	31	14	16	30			0			0			0	32	29	61
SE	9	19	28	31	17	48	10	16	26			0			0			0	50	52	102
SES	12	18	30			0													12	18	30
FEN			0			0			0			0	5	14	19			0	5	14	19
EPPD			0			0			0			0	3	11	14			0	3	11	14
PPPG			0			0			0			0	0	8	8			0	0	8	8
S/T	192	218	410	173	201	374	145	200	345	88	66	154	62	75	137	0	0	0	660	760	1 420

TABLEAU RECAPITULATIF DE L'UNIVERSITE D'ANTANANARIVO

Etablissements	ANNEE D'ETUDE																				
	L1			L2			L3			M1			M2			6è			7e		
	M	F	S/T	M	F	S/T	M	F	S/T	M	F	S/T	M	F	S/T	M	F	S/T	M	F	S/T
FACULTE DES SCIENCES	1 475	797	2 272	789	479	1 268	401	333	734	418	308	726	324	212	536			0			0
FDSP	494	887	1 381	120	262	382	69	152	221	87	200	287	43	88	131						
FECS	2 151	1 832	3 983	819	877	1 696	635	600	1 235	457	510	967	287	328	615			0			0
FACULTE DE MEDECINE	736	767	1 503	170	208	378	168	210	378	188	206	394	196	230	426	169	178	347	167	152	319
FACULTE DES LETTRES	997	1 418	2 415	436	928	1 364	343	680	1 023	145	171	316	135	201	336			0	135	201	336
E.S.S.A	49	51	100	40	60	100	52	47	99	57	68	125	58	74	132			0	0	0	0
E.S.P.A	261	100	361	215	91	306	263	76	339	285	99	384	305	110	415			0			0
ECOLE NORMALE SUPERIEURE	192	218	410	173	201	374	145	200	345	88	66	154	62	75	137			0			0
TOTAL	6 355	6 070	12 425	2 762	3 106	5 868	2 076	2 298	4 374	1 725	1 628	3 353	1 410	1 318	2 728	169	178	347	302	353	655

TABLEAU RECAPITULATIF DE L'UNIVERSITE D'ANTANANARIVO (suite)

Etablissements	ANNEE D'ETUDE						TOTAL		
	8è			Doctorat					
	M	F	S/T	M	F	S/T	M	F	S/T
FACULTE DES SCIENCES			0	0	0	0	3 407	2 129	5 536
FDSP				2	2	4	815	1 591	2 406
FEGS			0	59	38	97	4 408	4 185	8 593
FACULTE DE MEDECINE	101	120	221	238	160	398	2 133	2 231	4 364
FACULTE DES LETTRES			0	0	0	0	2 056	3 398	5 454
E.S.S.A			0	0	0	0	256	300	556
E.S.P.A			0	2	0	2	1 331	476	1 807
ECOLE NORMALE SUPERIEURE			0	0	0	0	660	760	1 420
TOTAL	101	120	221	301	200	501	15 066	15 070	30 136

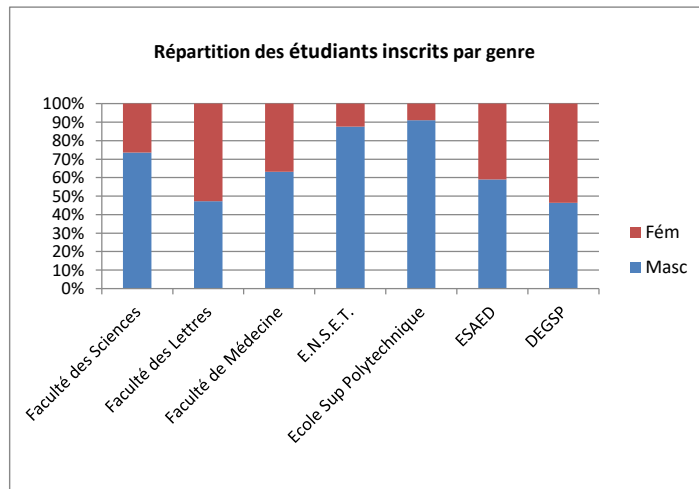
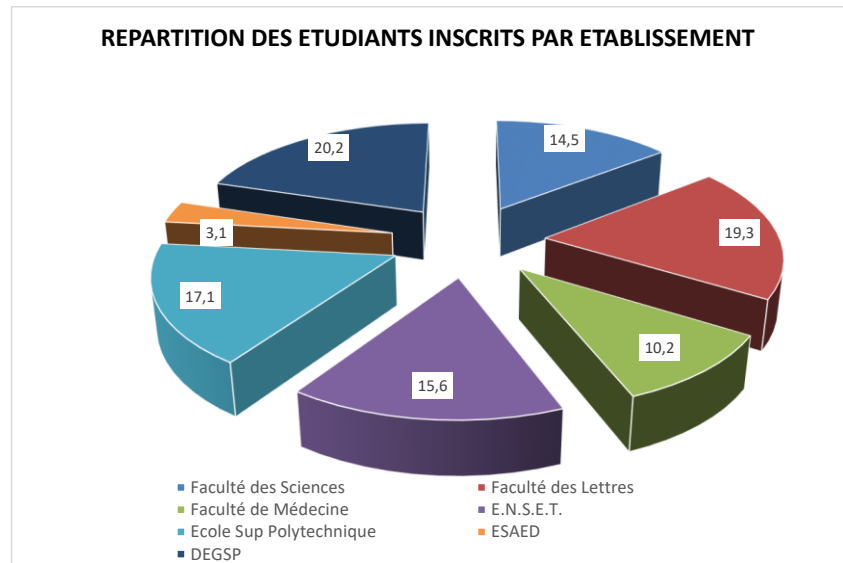
REPARTITION DES ETUDIANTS INSCRITS PAR UNIVERSITE AU TITRE DE L'ANNEE 2018 -2019

(Toutes nationalités confondues)

FORMATION DE TYPE ACADEMIQUE ET FILIERES LONGUES

UNIVERSITE NORD ANTSIRANANA

Etablissements	Masculin	Féminin	TOTAL
Faculté des Sciences	631	226	857
Faculté des Lettres	541	602	1 143
Faculté de Médecine	384	223	607
E.N.S.E.T	810	114	924
Ecole Supérieure Polytechnique Antsiranana	922	91	1 013
ESAED	108	75	183
DEGSP	557	642	1 199
Université Nord Antsiranana	3 953	1 973	5 926



La formation académique des établissements (Facultés des Sciences, Lettres et Sciences humaines, Economie, de Gestion et Sciences Politiques) et celle des filières longues (Ecole Supérieure Polytechnique, ENSET, Faculté de Médecine) de l'Université Nord d' Antsiranana ont enregistré **5 926** étudiants inscrits au titre de l'année **2018-2019**; cet effectif a été de **5 050** en 2017- 2018, soit une augmentation de **17,35%**. La Faculté des Lettres et de Droit, Economie, Gestion accapare les **39,5%** des étudiants inscrits. Le sexe masculin occupe les **67%** de l'ensemble des étudiants inscrits à l'Université Nord Antsiranana.

ETABLISSEMENTS DE FORMATION ACADEMIQUE ET DE FILIERES LONGUES

UNIVERSITE : NORD ANTSIRANANA

FACULTE DES SCIENCES

FILIERE	ANNEE D'ETUDE																		TOTAL		
	L1			L2			L3			M1			M2			DOCTORAT					
	M	F	S/T	M	F	S/T	M	F	S/T	M	F	S/T	M	F	S/T	M	F	S/T	M	F	S/T
tronc commun	190	0	190	122	106	228	111	54	165										423	160	583
Physique-Chimie			0			0			0	48	10	58	71	17	88			0	119	27	146
Sciences de la Nature et de l'Environnement			0			0			0	26	0	26	63	39	102			0	89	39	128
S/T	190	0	190	122	106	228	111	54	165	74	10	84	134	56	190	0	0	0	631	226	857

FACULTE DE MEDECINE

FILIERE	ANNEE D'ETUDE																								total		
	1è			2è			3è			4è			5e			6e			7e			8e					
	M	F	S/T	M	F	S/T	M	F	S/T	M	F	S/T	M	F	S/T	M	F	S/T	M	F	S/T	M	F	S/T	M	F	S/T
Médecine humaine	215	132	347	34	16	50	29	21	50	27	15	42	28	13	41	17	10	27	20	10	30	14	6	20	384	223	607
S/T	215	132	347	34	16	50	29	21	50	27	15	42	28	13	41	17	10	27	20	10	30	14	6	20	384	223	607

ECOLE SUPERIEURE EN AGRONOMIE ET ENVIRONNEMENT DEDIEGO (ESAED)

FILIERE	ANNEE D'ETUDE																		TOTAL		
	L1			L2			L3			M1			M2			DOCTORAT					
	M	F	S/T	M	F	S/T	M	F	S/T	M	F	S/T	M	F	S/T	M	F	S/T	M	F	S/T
Science en Agronomies et Environnement	70	38	108	21	21	42	17	16	33			0			0			0	108	75	183
S/T	70	38	108	21	21	42	17	16	33	0	0	0	0	0	0	0	0	0	108	75	183

FACULTE DES LETTRES ET SCIENCES HUMAINES

FILIERE	ANNEE D'ETUDE																		TOTAL		
	L1			L2			L3			M1			M2			DOCTORAT					
	M	F	S/T	M	F	S/T	M	F	S/T	M	F	S/T	M	F	S/T	M	F	S/T	M	F	S/T
lettres, langues et communication	124	215	339	46	86	132	41	74	115			0			0			0	211	375	586
sciences humaines	132	99	231			0			0			0			0			0	132	99	231
science humaine / Géographie			0	95	62	157	90	56	146			0			0			0	185	118	303
SCIENCE DU LANGUAGE						0				5	4	9	3	1	4				8	5	13
Enseignement commun			0			0			0			0			0			0	0	0	0
Littérature et intertextualité / Sciences du langage			0			0			0	2	3	5	3	2	5			0	5	5	10
S/T	256	314	570	141	148	289	131	130	261	7	7	14	6	3	9	0	0	0	541	602	1 143

ECOLE NORMALE SUPERIEURE POUR L'ENSEIGNEMENT TECHNIQUE (ENSET)

FILIERE	ANNEE D'ETUDE																		TOTAL		
	L1			L2			L3			M1			M2			DOCTORAT					
	M	F	S/T	M	F	S/T	M	F	S/T	M	F	S/T	M	F	S/T	M	F	S/T	M	F	S/T
Base pédagogique	257	45	302			0			0			0			0				257	45	302
PETGMI			0	52	15	67	60	12	72	54	4	58	36	3	39				202	34	236
PETGE			0	28	1	29	38	5	43	37	3	40	21	2	23				124	11	135
PETGM			0	43	4	47	38	1	39	21	1	22	8	0	8				110	6	116
Génie Civil			0	47	6	53	34	7	41	21	0	21	15	5	20				117	18	135
S/T	257	45	302	170	26	196	170	25	195	133	8	141	80	10	90	0	0	0	810	114	924

ECOLE SUPERIEURE POLYTECHNIQUE

FILIERE	ANNEE D'ETUDE																		TOTAL		
	L1			L2			L3			M1			M2			DOCTORAT					
	M	F	S/T	M	F	S/T	M	F	S/T	M	F	S/T	M	F	S/T	M	F	S/T	M	F	S/T
Tronc commun	282	24	306			0			0			0			0			0	282	24	306
Génie Civil			0	44	3	47	42	4	46	26	5	31	35	4	39			0	147	16	163
Génie Electrique			0	37	8	45	46	4	50	36	2	38	31	2	33			0	150	16	166
Génie Mécanique			0	59	8	67	45	2	47	24	0	24	27	2	29			0	155	12	167
Hydraulique Energétique			0			0	19	2	21	31	4	35	21	2	23			0	71	8	79
STIC			0	34	1	35	30	4	34	27	3	30	26	7	33			0	117	15	132
S/T	282	24	306	174	20	194	182	16	198	144	14	158	140	17	157	0	0	0	922	91	1 013

FACULTE DES DROITS, DES SCIENCES POLITIQUES, DES SCIENCES ECONOMIQUES ET DE GESTION (DEGSP)

FILIERE	ANNEE D'ETUDE																		TOTAL		
	L1			L2			L3			M1			M2			DOCTORAT					
	M	F	S/T	M	F	S/T	M	F	S/T	M	F	S/T	M	F	S/T	M	F	S/T	M	F	S/T
Sciences de gestion	141	153	294	69	88	157	61	83	144	0	0	0	30	43	73			0	301	367	668
Droit et Sciences politiques	88	92	180	24	33	57	32	39	71			0			0			0	144	164	308
Sciences économiques	69	68	137	27	29	56	16	14	30			0			0			0	112	111	223
S/T	298	313	611	120	150	270	109	136	245	0	0	0	30	43	73	0	0	0	557	642	1 199

TABLEAU RECAPITULATIF DE L'UNIVERSITE NORD ANTSIRANANA

Etablissements	ANNEE D'ETUDE																								TOTAL					
	L1			L2			L3			M1			M2			6ème A			7ème A			8ème A								
	M	F	S/T	M	F	S/T	M	F	S/T	M	F	S/T	M	F	S/T	M	F	S/T	M	F	S/T	M	F	S/T	M	F	S/T			
FACULTE DES SCIENCES	190	0	190	122	106	228	111	54	165	74	10	84	134	56	190	0	0	0			0			0			0	631	226	857
FACULTE DE MEDECINE	215	132	347	34	16	50	29	21	50	27	15	42	28	13	41	17	10	27	20	10	30	14	6	20				384	223	607
ESAED	70	38	108	21	21	42	17	16	33	0	0	0	0	0	0													108	75	183
FACULTE DES LETTRES	256	314	570	141	148	289	131	130	261	7	7	14	6	3	9	0	0	0			0			0			0	541	602	1 143
E.N.S.E.T.	257	45	302	170	26	196	170	25	195	133	8	141	80	10	90												0	810	114	924
E.S.POLYTECHNIQUE	282	24	306	174	20	194	182	16	198	144	14	158	140	17	157												0	922	91	1 013
FAC. ECONOMIE, GESTION ET SCIENCES POLITIQUES	298	313	611	120	150	270	109	136	245	0	0	0	30	43	73												0	557	642	1 199
TOTAL	1 568	866	2 434	782	487	1 269	749	398	1 147	385	54	439	418	142	560	17	10	27	20	10	30	14	6	20	3 953	1 973	5 926			

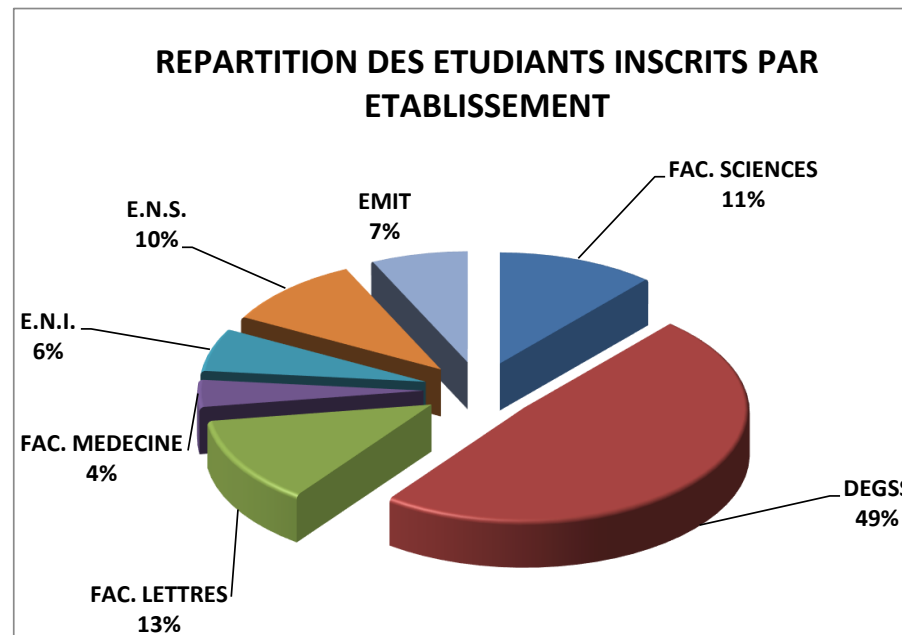
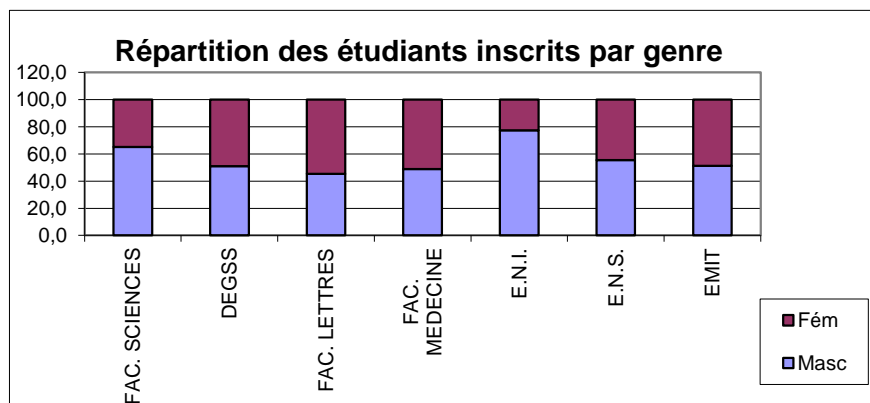
REPARTITION DES ETUDIANTS INSCRITS PAR UNIVERSITE AU TITRE DE L 'ANNEE 2018 -2019

(Toutes nationalités confondues)

FORMATION DE TYPE ACADEMIQUE ET FILIERES LONGUES

UNIVERSTE DE FIANARANTSOA

Etablissements	Masculin	Féminin	TOTAL
FACULTE DES SCIENCES	1 397	744	2 141
DEGSS	4 668	4 489	9 157
FAC. LETTRES	1 066	1 286	2 352
FAC. MEDECINE	359	375	734
E.N.I	904	263	1 167
E.N.S	1 068	852	1 920
EMIT	676	641	1 317
Université de Fianarantsoa	10 138	8 650	18 788



La formation de type académique dans les établissements (Facultés de Droit - Economie - Gestion- Sciences sociales, Sciences, Lettres) et celle des filières longues de l'Université de Fianarantsoa (ENI, ENS, Faculté de Médecine, EMIT) ont enregistré **18 788** étudiants inscrits au titre de l'année **2018-2019** si cet effectif a été de 17 529 en 2017-2018 , soit une augmentation de 7,2%. La Faculté de Droit, Economie, Gestion et Sciences sociales accapare 48,7% des étudiants inscrits. Le sexe masculin représente les 54,0% de l'ensemble de l'Université de Fianarantsoa.

FORMATION ACADEMIQUE ET FILIERES LONGUES

UNIVERSITE : FIANARANTSOA

FACULTE DES SCIENCES

FILIERE	ANNEE D'ETUDES																		TOTAL		
	L1			L2			L3			M1			M2			Doctorat					
	M	F	S/T	M	F	S/T	M	F	S/T	M	F	S/T	M	F	S/T	M	F	S/T	M	F	S/T
Mathématiques et applications	371	87	458	44	9	53	41	14	55	41	12	53	32	5	37			0	529	127	656
Physique - Chimie	165	48	213	63	28	91	58	34	92	47	28	75	17	7	24	0	0	0	350	145	495
MISS			0	46	22	68	35	20	55	30	14	44	24	2	26			0	135	58	193
Sciences de la vie	215	206	421	82	118	200	42	45	87	13	19	32	19	22	41			0	371	410	781
Ecole Doctoral																12	4	16	12	4	16
S/T	751	341	1 092	235	177	412	176	113	289	131	73	204	92	36	128	12	4	16	1 397	744	2 141

FACULTE DE DROIT, D'ECONOMIE, DE GESTION ET DES SCIENCES SOCIALES

FILIERE	ANNEE D'ETUDE																		TOTAL		
	L1			L2			L3			M1			M2			Doctorat					
	M	F	S/T	M	F	S/T	M	F	S/T	M	F	S/T	M	F	S/T	M	F	S/T	M	F	S/T
Droit	638	657	1 295	307	306	613	126	127	253	124	125	249	89	89	178			0	1 284	1 304	2 588
Sciences Sociales	631	672	1 303	330	330	660	213	227	440	110	111	221	50	51	101			0	1 334	1 391	2 725
Eco-Gestion	954	699	1 653	388	389	777	305	305	610	267	266	533	136	135	271			0	2 050	1 794	3 844
S/T	2 223	2 028	4 251	1 025	1 025	2 050	644	659	1 303	501	502	1 003	275	275	550	0	0	0	4 668	4 489	9 157

FACULTE DES LETTRES

FILIERE	ANNEE D'ETUDE															TOTAL		
	L1			L2			L3			M1			M2					
	M	F	S/T	M	F	S/T	M	F	S/T	M	F	S/T	M	F	S/T	M	F	S/T
Civilisation et Langue Appliquée - CILA	111	205	316	64	123	187	60	84	144			0			0	235	412	647
Histoire et Anthropologie - HA	232	281	513	86	109	195	77	66	143			0			0	395	456	851
GEOGRAPHIE ET DEVELOPPEMENT DURABLE	275	322	597	97	0	97			0			0			0	372	322	694
Communication			0			0			0	10	25	35	4	15	19	14	40	54
Langues et monde du travail			0			0			0	5	13	18	4	4	8	9	17	26
Histoire, Civilisations comparées, Anthropologie			0			0			0	22	20	42	19	19	38	41	39	80
S/T	618	808	1 426	247	232	479	137	150	287	37	58	95	27	38	65	1 066	1 286	2 352

FACULTE DE MEDECINE

FILIERE	ANNEE D'ETUDES																				
	1è			2è			3è			4è			5è			6e			7e		
	M	F	S/T	M	F	S/T	M	F	S/T	M	F	S/T	M	F	S/T	M	F	S/T	M	F	S/T
Médecine Humaine	131	159	290	39	37	76	52	35	87	39	37	76	36	28	64	30	33	63	13	26	39
ODONTOSTOMATOLOGIE	5	2	7			0			0			0			0			0			0
S/T	136	161	297	39	37	76	52	35	87	39	37	76	36	28	64	30	33	63	13	26	39

FILIERE	ANNEE D'ETUDES			TOTAL		
	8e					
	M	F	S/T	M	F	S/T
Médecine Humaine	14	18	32	354	373	727
ODONTOSTOMATOLOGIE	0	0	0	5	2	7
S/T	14	18	32	359	375	734

ECOLE NATIONALE D'INFORMATIQUE (E.N.I.)

FILIERE	ANNEE D'ETUDE															TOTAL		
	L1			L2			L3			M1			M2					
	M	F	S/T	M	F	S/T	M	F	S/T	M	F	S/T	M	F	S/T	M	F	S/T
Informatique (génie logiciel et base de données Générale)	105	35	140	69	20	89	60	15	75	44	14	58	52	18	70	330	102	432
Informatique (administration système et réseau)	0	0	0	24	7	31	14	7	21	31	5	36	15	8	23	84	27	111
Informatique Générale	101	25	126	90	32	122	107	26	133	90	31	121	102	20	122	490	134	624
S/T	206	60	266	183	59	242	181	48	229	165	50	215	169	46	215	904	263	1 167

ECOLE NORMALE SUPERIEURE (E.N.S.)

FILIERE	ANNEE D'ETUDE																				
	L1			L2			L3			M1			M2			6è			TOTAL		
	M	F	S/T	M	F	S/T	M	F	S/T	M	F	S/T	M	F	S/T	M	F	S/T	M	F	S/T
Sciences et Technologies - FI	80	81	161	77	62	139	58	56	114	60	51	111	39	54	93			0	314	304	618
Sciences et Technologies - FC	108	50	158			0			0			0			0			0	108	50	158
Sciences de l'Education - FI	88	88	176	93	92	185	62	64	126			0	60	49	109			0	303	293	596
Sciences de l'Education - FC	103	50	153			0			0	140	93	233	100	62	162			0	343	205	548
S/T	379	269	648	170	154	324	120	120	240	200	144	344	199	165	364	0	0	0	1 068	852	1 920

ECOLE DE MANAGEMENT ET D'INNOVATION TECHNOLOGIQUES (EMIT)

FILIERE	ANNEE D'ETUDE																				
	L1			L2			L3			M1			M2			6è			TOTAL		
	M	F	S/T	M	F	S/T	M	F	S/T	M	F	S/T	M	F	S/T	M	F	S/T	M	F	S/T
Management	111	147	258	84	112	196	80	83	163	36	55	91	36	23	59			0	347	420	767
Informatique	134	58	192	84	63	147	59	47	106	23	29	52	29	24	53			0	329	221	550
S/T	245	205	450	168	175	343	139	130	269	59	84	143	65	47	112	0	0	0	676	641	1 317

TABLEAU RECAPITULATIF DE L'UNIVERSITE DE FIANARANTSOA

Etablissements	ANNEE D'ETUDES																	
	L1			L2			L3			M1			M2			6 ème		
	M	F	S/T	M	F	S/T	M	F	S/T	M	F	S/T	M	F	S/T	M	F	S/T
FAC. SCIENCES	751	341	1 092	235	177	412	176	113	289	131	73	204	92	36	128			0
DEGSS	2 223	2 028	4 251	1 025	1 025	2 050	644	659	1 303	501	502	1 003	275	275	550			0
FAC. LETTRES	618	808	1 426	247	232	479	137	150	287	37	58	95	27	38	65			0
FAC. MEDECINE	136	161	297	39	37	76	52	35	87	39	37	76	36	28	64	30	33	63
E.N.I.	206	60	266	183	59	242	181	48	229	165	50	215	169	46	215			0
E.N.S.	379	269	648	170	154	324	120	120	240	200	144	344	199	165	364			0
EMIT	245	205	450	168	175	343	139	130	269	59	84	143	65	47	112			0
TOTAL	4 558	3 872	8 430	2 067	1 859	3 926	1 449	1 255	2 704	1 132	948	2 080	863	635	1 498	30	33	63

Etablissements	ANNEE D'ETUDES			Total		
	Doctorat					
	M	F	S/T	M	F	S/T
FAC. SCIENCES	12	4	16	1 397	744	2 141
DEGSS			0	4 668	4 489	9 157
FAC. LETTRES			0	1 066	1 286	2 352
FAC. MEDECINE	27	44	71	359	375	734
E.N.I.			0	904	263	1 167
E.N.S.			0	1 068	852	1 920
EMIT			0	676	641	1 317
TOTAL	39	48	87	10 138	8 650	18 788

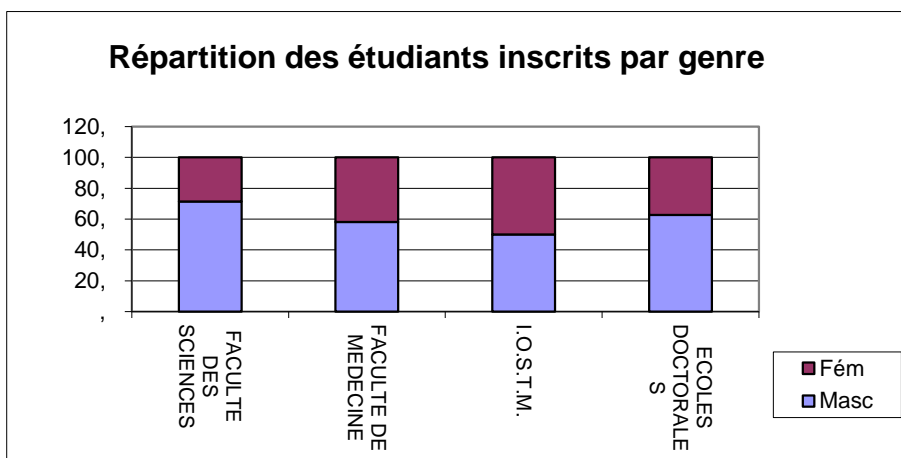
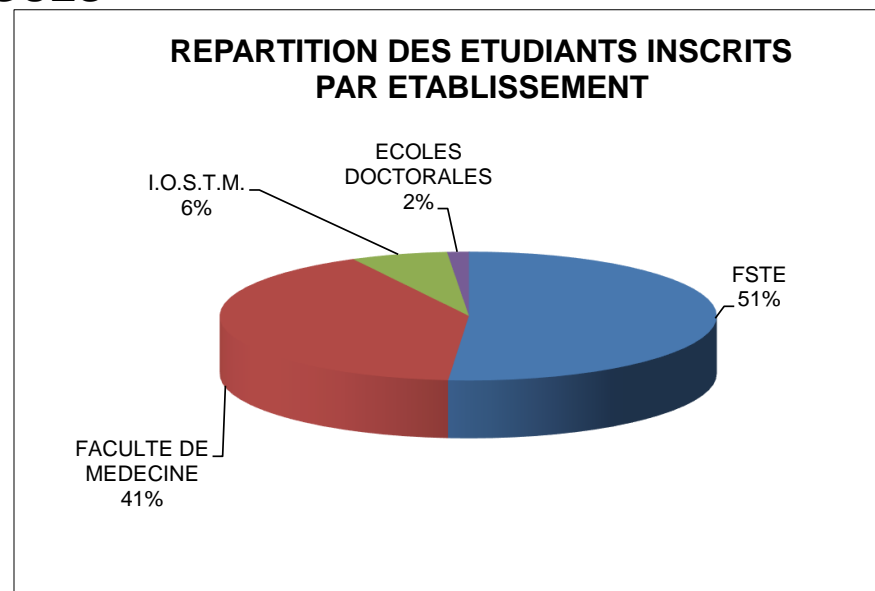
REPARTITION DES ETUDIANTS INSCRITS PAR UNIVERSITE AU TITRE DE L 'ANNEE 2018-2019

(Toutes nationalités confondues)

FORMATION ACADEMIQUE ET FILIERES LONGUES

UNIVERSTE DE MAHAJANGA

Etablissements	Masculin	Féminin	TOTAL
FSTE	1 117	446	1 563
FACULTE DE MEDECINE	726	521	1 247
I.O.S.T.M.	96	96	192
ECOLES DOCTORALES	27	16	43
université de Mahajanga	1 966	1 079	3 045



La formation académique de la Faculté des Sciences et les filières longues de la Faculté de médecine et de l'IOSTM et l'IUGM de l'Université de Mahajanga ont enregistré **3045** étudiants inscrits au titre de l'année universitaire **2018-2019**, si cet effectif a été de 2 991 en 2017-2018, il y a une augmentation de 1,8% par rapport à l'année précédente. La faculté des sciences accapare 51,3% des étudiants inscrits. La répartition par genre à l'Université de Mahajanga est de 35,4% pour le sexe féminin et 64,6% pour le sexe masculin.

FORMATION ACADEMIQUE ET FILIERES LONGUES

UNIVERSITE : MAHAJANGA

FSTE

FILIERE	ANNEE D'ETUDE																		TOTAL		
	L1			L2			L3			M1			M2			DOCTORAT (EDEN)					
	M	F	S/T	M	F	S/T	M	F	S/T	M	F	S/T	M	F	S/T	M	F	S/T	M	F	S/T
Sciences Naturelles	435	137	572	231	107	338	186	88	274	128	51	179	134	58	192	3	5	8	1 117	446	1 563

EDGVM

FILIERE	ANNEE D'ETUDE					
	DOCTORAT (EDGVM)			TOTAL		
	M	F	S/T	M	F	S/T
Valorisation Pharmacologique et cosmétique de la Biodiversité végétale et des Ressources Marines	11	11	22	11	11	22
Physiologie, Hygiène, Alimentation animale	2	0	2	2	0	2
Système hôte-parasite/ Épidémiologie	1	1	2	1	1	2
Géorressources et développement durable	4	1	5	4	1	5
Biotechnologies Analytiques et impacts physiopathologiques des déchets, de l'environnement et de l'eau	9	3	12	9	3	12
S/T	27	16	43	27	16	43

FACULTE DE MEDECINE

FILIERE	ANNEE D'ETUDE																					TOTAL		
	1è			2è			3è			4è			5è			6è			DOCTORAT (EDNES)					
	M	F	S/T	M	F	S/T	M	F	S/T	M	F	S/T	M	F	S/T	M	F	S/T	M	F	S/T	M	F	S/T
Médecine générale	272	219	491	98	71	169	53	43	96	94	43	137	60	27	87	64	47	111	0	0	0	641	450	1 091
Chirurgie dentaire	76	63	139																			76	63	139
Médecine Vétérinaire	9	8	17			0			0			0			0			0			0	9	8	17
S/T	357	290	647	98	71	169	53	43	96	94	43	137	60	27	87	64	47	111	0	0	0	726	521	1 247

IOSTM

FILIERE	ANNEE D'ETUDE																		TOTAL		
	1è			2è			3è			4è			5è			6è					
	M	F	S/T	M	F	S/T	M	F	S/T	M	F	S/T	M	F	S/T	M	F	S/T	M	F	S/T
Dentaire - FI	0	0	0	28	20	48	22	22	44	25	21	46	17	22	39	4	11	15	96	96	192
Dentaire - FC			0			0			0	0	0	0	0	0	0			0	0	0	0
S/T	0	0	0	28	20	48	22	22	44	25	21	46	17	22	39	4	11	15	96	96	192

TABLEAU RECAPITULATIF DE L'UNIVERSITE DE MAHAJANGA

Etablissements	ANNEE D'ETUDE																				TOTAL			
	L1			L2			L3			M1			M2			6è			doctorat					
	M	F	S/T	M	F	S/T	M	F	S/T	M	F	S/T	M	F	S/T	M	F	S/T	M	F	S/T	M	F	S/T
FACULTE DES SCIENCES	435	137	572	231	107	338	186	88	274	128	51	179	134	58	192				3	5	8	1 117	446	1 563
EDGVM																			27	16	43	27	16	43
FACULTE DE MEDECINE	357	290	647	98	71	169	53	43	96	94	43	137	60	27	87	64	47	111	0	0	0	726	521	1 247
I.O.S.T.M.	0	0	0	28	20	48	22	22	44	25	21	46	17	22	39	4	11	15				96	96	192
TOTAL	792	427	1 219	357	198	555	261	153	414	247	115	362	211	107	318	68	58	126	30	21	51	1 966	1 079	3 045

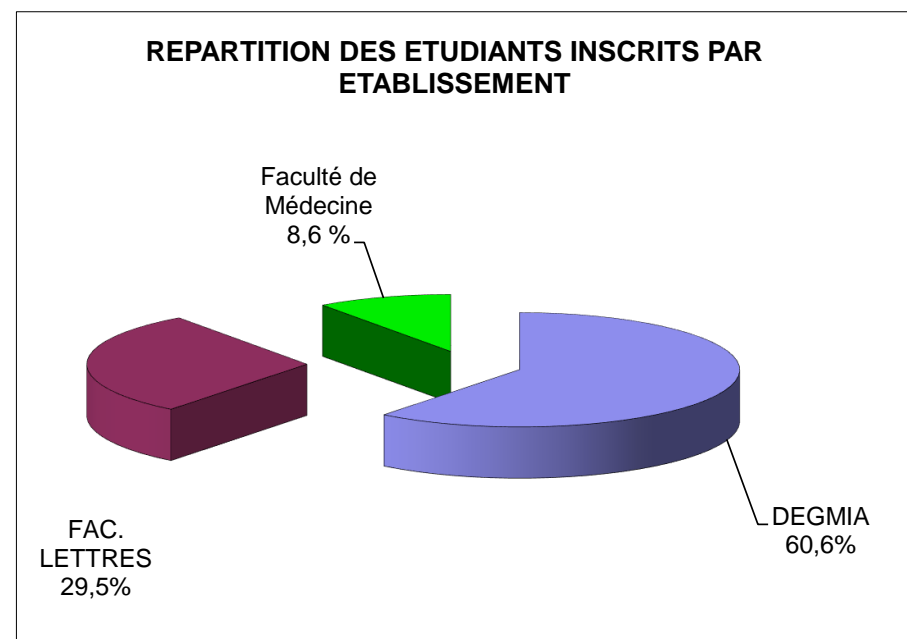
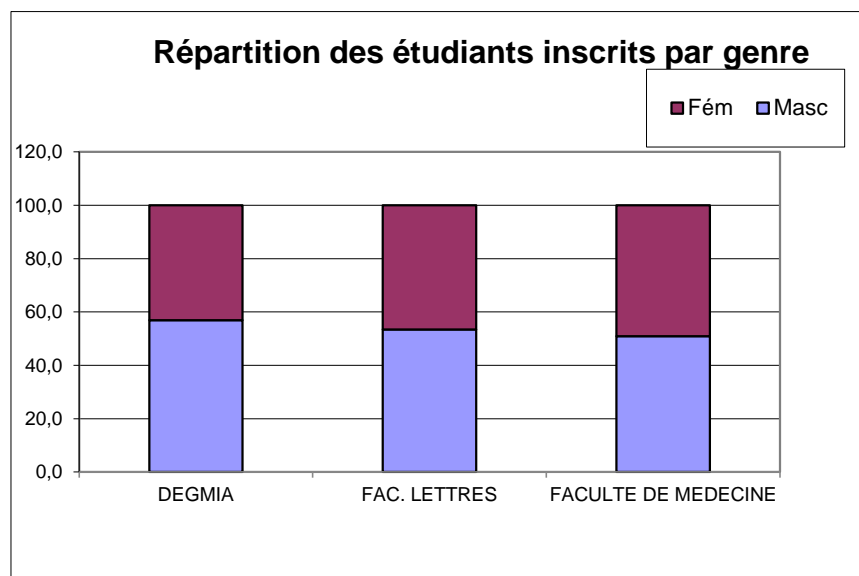
REPARTITION DES ETUDIANTS INSCRITS PAR UNIVERSITE AU TITRE DE L 'ANNEE 2018-2019

(Toutes nationalités confondues)

FORMATION ACADEMIQUE ET FILIERE LONGUE

UNIVERSTE DE TOAMASINA

Etablissements	Masculin	Féminin	TOTAL
DEGMIA	2 249	1 701	3 950
FACULTE DES LETTRES	1 030	897	1 927
FACULTE DE MEDECINE	329	317	646
université de Toamasina	3 608	2 915	6 523



La formation académique des établissements (Facultés d'Economie et de Gestion, Lettres et Sciences Humaines) et la formation longue (Faculté de Médecine) de l'Université de Toamasina a enregistré **6 523** étudiants inscrits au titre de l'année universitaire **2018-2019** si cet effectif a été de 6 367 en 2017-2018, soit une augmentation de **2,5 %**. La Faculté de droit -économie-gestion accapare les **60,6%** des étudiants inscrits. Le sexe féminin occupe les **44,68 %** de l'ensemble de l'Université de Toamasina.

FORMATION ACADEMIQUE ET FILIERE LONGUE

UNIVERSITE : TOAMASINA

DEGMIA

FILIERES	ANNEE D'ETUDE																				
	L1			L2			L3			M1			M2			6è			TOTAL		
	M	F	S/T	M	F	S/T	M	F	S/T	M	F	S/T	M	F	S/T	M	F	S/T	M	F	S/T
Economie	288	150	438	165	99	264	135	73	208	96	50	146			0			0	684	372	1 056
Gestion	420	349	769	147	130	277	92	110	202	54	49	103			0			0	713	638	1 351
Droit	221	270	491	95	83	178	104	133	237	108	133	241			0			0	528	619	1 147
Mathématiques, Informatique et Application	202	40	242	49	15	64	47	15	62	26	2	28			0			0	324	72	396
S/T Fac.Eco.& Gestion	1 131	809	1 940	456	327	783	378	331	709	284	234	518	0	0	0	0	0	0	2 249	1 701	3 950

FACULTE DES LETTRES ET SCIENCES HUMAINES

FILIERES	ANNEE D'ETUDE															TOTAL		
	L1			L2			L3			M1			M2			M	F	S/T
	M	F	S/T	M	F	S/T	M	F	S/T	M	F	S/T	M	F	S/T	M	F	S/T
Philosophie	67	19	86	82	29	111	67	30	97	37	16	53	51	20	71	304	114	418
Histoire	73	50	123	51	45	96	58	40	98	24	25	49	18	12	30	224	172	396
Lettres Françaises	25	75	100	12	43	55	18	15	33	6	45	51	5	16	21	66	194	260
Géographie	126	129	255	77	82	159	73	77	150	48	27	75	20	11	31	344	326	670
Anthropologie	29	35	64	31	37	68	32	19	51			0			0	92	91	183
S/T Fac.Lettres	320	308	628	253	236	489	248	181	429	115	113	228	94	59	153	1 030	897	1 927

UNIVERSITE : TOAMASINA (suite)**FACULTE DE MEDECINE**

FILIERES	ANNEE D'ETUDE																								TOTAL		
	1è			2è			3è			4è			5è			6è			7e			8e					
	M	F	S/T	M	F	S/T	M	F	S/T	M	F	S/T	M	F	S/T	M	F	S/T	M	F	S/T	M	F	S/T	M	F	S/T
Médecine humaine	124	120	244	34	42	76	39	41	80	40	34	74	35	28	63	18	19	37	24	14	38	15	19	34	329	317	646
S/T Fac Médecine	124	120	244	34	42	76	39	41	80	40	34	74	35	28	63	18	19	37	24	14	38	15	19	34	329	317	646

TABLEAU RECAPITULATIF DE L'UNIVERSITE DE TOAMASINA

Etablissements	ANNEE D'ETUDE																								TOTAL		
	L1			L2			L3			M1			M2			6è			7e			8e					
	M	F	S/T	M	F	S/T	M	F	S/T	M	F	S/T	M	F	S/T	M	F	S/T	M	F	S/T	M	F	S/T	M	F	S/T
DEGMIA	1 131	809	1 940	456	327	783	378	331	709	284	234	518	0	0	0	0	0	0	0	0	0	0	0	0	2 249	1 701	3 950
FACULTE DES LETTRES	320	308	628	253	236	489	248	181	429	115	113	228	94	59	153			0			0			0	1 030	897	1 927
FACULTE DE MEDECINE	124	120	244	34	42	76	39	41	80	40	34	74	35	28	63	18	19	37	24	14	38	15	19	34	329	317	646
TOTAL	1 575	1 237	2 812	743	605	1 348	665	553	1 218	439	381	820	129	87	216	18	19	37	24	14	38	15	19	34	3 608	2 915	6 523

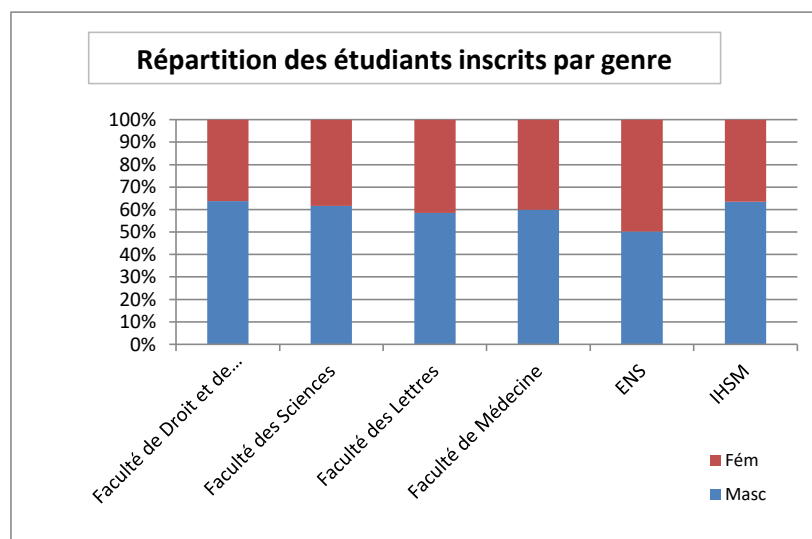
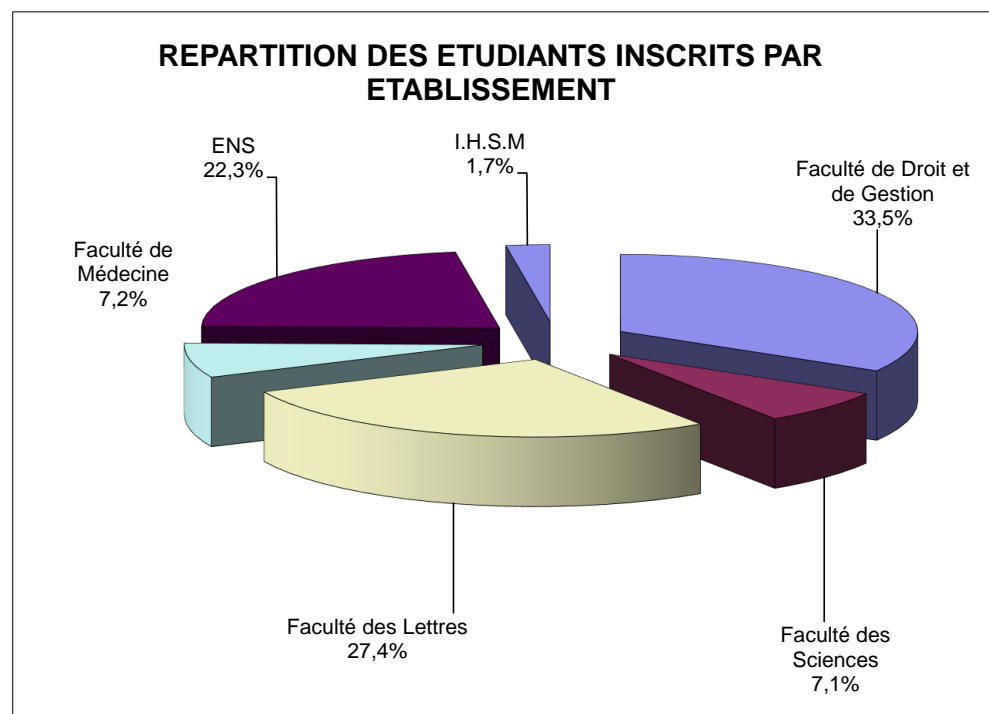
REPARTITION DES ETUDIANTS INSCRITS PAR UNIVERSITE AU TITRE DE L'ANNEE 2018-2019

(Toutes nationalités confondues)

FORMATION ACADEMIQUE ET FILIERES LONGUES

UNIVERSITE DE TOLIARA

Etablissements	Masculin	Féminin	TOTAL
Faculté de Droit et de Gestion	1 498	852	2 350
Faculté des Sciences	359	198	557
Faculté des Lettres	1 182	942	2 124
Faculté de Médecine	304	203	507
ENS	783	777	1 560
IHSM	106	61	167
université de TOLIARA	4 232	3 033	7 265



La formation académique des établissements (Facultés des Lettres et Sciences Humaines, Sciences, Droit et Gestion) et les filières longues (ENS, IHSM, Faculté de Médecine) de l'Université de Toliara ont enregistré **7 265** étudiants inscrits au titre de l'année universitaire **2018-2019** si cet effectif a été de 7 026 en 2017-2018, soit une augmentation de 3,4% par rapport à l'année précédente.

La Faculté de Droit et de Gestion accapare les 32,3% des étudiants inscrits.

La participation du masculin à l'Université de Toliara est de 58,3% par rapport à l'ensemble.

FORMATION ACADEMIQUE ET FILIERES LONGUES**UNIVERSITE : TOLIARA****FACULTE DE GESTION. DE L'ECONOMIE, DE DROIT ET DE SOCIOLOGIE**

FILIERE	ANNEE D'ETUDE																	
	L1			L2			L3			M1			M2			TOTAL		
	M	F	S/T	M	F	S/T	M	F	S/T	M	F	S/T	M	F	S/T	M	F	S/T
Droit	128	120	248	53	44	97	36	36	72	57	57	114	30	25	55	304	282	586
Gestion	416	193	609	208	117	325	121	104	225	95	40	135	37	25	62	877	479	1 356
Economie	153	56	209	63	9	72	92	16	108	9	10	19			0	317	91	408
S/T Faculté de Droit & Gestion	697	369	1 066	324	170	494	249	156	405	161	107	268	67	50	117	1 498	852	2 350

FACULTE DES SCIENCES

FILIERE	ANNEE D'ETUDE																		TOTAL		
	L1			L2			L3			M1			M2			Doctorat			M	F	S/T
	M	F	S/T	M	F	S/T	M	F	S/T	M	F	S/T	M	F	S/T	M	F	S/T	M	F	S/T
Physique-Chimie	39	6	45	15	5	20	8	0	8	12	1	13	35	3	38			0	109	15	124
Sciences et technologie	74	69	143	26	22	48	38	22	60	24	19	43	88	51	139			0	250	183	433
S/T Fac.Sciences	113	75	188	41	27	68	46	22	68	36	20	56	123	54	177	0	0	0	359	198	557

FACULTE DES LETTRES ET SCIENCES HUMAINES

FILIERE	ANNEE D'ETUDE																		TOTAL		
	L1			L2			L3			M1			M2			Doctorat			M	F	S/T
	M	F	S/T	M	F	S/T	M	F	S/T	M	F	S/T	M	F	S/T	M	F	S/T	M	F	S/T
Histoire	38	23	61	33	11	44	8	6	14	12	2	14	8	6	14			0	99	48	147
Géographie	226	179	405	120	85	205	100	58	158	51	25	76	29	16	45			0	526	363	889
Philosophie	38	23	61	36	14	50	41	17	58	41	14	55	21	8	29			0	177	76	253
Etudes Françaises et Francophones	36	49	85	8	15	23	6	6	12	12	8	20	5	5	10			0	67	83	150
Lettres Malagasy	95	117	212	47	80	127	95	118	213	51	38	89	25	19	44			0	313	372	685
S/T Fac.Lettres	433	391	824	244	205	449	250	205	455	167	87	254	88	54	142	0	0	0	1 182	942	2 124

FACULTE DE MEDECINE

FILIERE	ANNEE D'ETUDE																								TOTAL		
	1 ^è			2 ^è			3 ^è			4 ^è			5 ^è			6 ^e			7 ^e			8 ^e					
	M	F	S/T	M	F	S/T	M	F	S/T	M	F	S/T	M	F	S/T	M	F	S/T	M	F	S/T	M	F	S/T	M	F	S/T
Médecine Humaine	131	93	224	21	18	39	26	16	42	25	13	38	24	18	42	18	13	31	21	15	36	35	15	50	301	201	502
Médecine dentaire	3	2	5			0			0			0			0			0			0			0	3	2	5
S/T Dpt Médecine	134	95	229	21	18	39	26	16	42	25	13	38	24	18	42	18	13	31	21	15	36	35	15	50	304	203	507

ECOLE NORMALE SUPERIEURE

FILIERE	ANNEE D'ETUDE															TOTAL		
	L1			L2			L3			M1			M2					
	M	F	S/T	M	F	S/T	M	F	S/T	M	F	S/T	M	F	S/T	M	F	S/T
Philosophie	31	22	53	32	31	63	19	12	31	25	19	44	42	22	64	149	106	255
Malagasy	39	73	112	25	43	68	12	30	42	17	17	34	21	62	83	114	225	339
Histoire Géographie	51	27	78	35	24	59	19	22	41	18	4	22	56	36	92	179	113	292
Sciences de la Vie et de la Terre	32	39	71	31	24	55	19	21	40	0	0	0	0	0	0	82	84	166
Physique chimie	45	11	56	34	10	44	27	5	32	8	2	10	11	2	13	125	30	155
Sciences de l'éducation et psychologie			0	0	0	0	22	15	37	23	20	43	33	29	62	78	64	142
Français	23	65	88	9	47	56	8	21	29	6	8	14	10	14	24	56	155	211
S/T ENS	221	237	458	166	179	345	126	126	252	97	70	167	173	165	338	783	777	1 560

IHSM

FILIERE	ANNEE D'ETUDE																		TOTAL		
	L1			L2			L3			M1			M2			Doctorat					
	M	F	S/T	M	F	S/T	M	F	S/T	M	F	S/T	M	F	S/T	M	F	S/T	M	F	S/T
Sciences marines	20	16	36	25	8	33	18	16	34			0			0			0	63	40	103
Océanographie générale										12	10		17	10				0	29	20	49
Océanographie appliquée																14	1	15	14	1	15
total	20	16	36	25	8	33	18	16	34	12	10	0	17	10	0	14	1	15	106	61	167

TABLEAU RECAPITULATIF DE L'UNIVERSITE DE TOLIARA

Etablissement	ANNEE D'ETUDE																					TOTAL		
	L1			L2			L3			M1			M2			6è			Doctorat					
	M	F	S/T	M	F	S/T	M	F	S/T	M	F	S/T	M	F	S/T	M	F	S/T	M	F	S/T	M	F	S/T
Faculté de Droit et de Gestion	697	369	1 066	324	170	494	249	156	405	161	107	268	67	50	117			0			0	1 498	852	2 350
Faculté des Sciences	113	75	188	41	27	68	46	22	68	36	20	56	123	54	177			0	0	0	0	359	198	557
Faculté des Lettres	433	391	824	244	205	449	250	205	455	167	87	254	88	54	142			0			0	1 182	942	2 124
Faculté de Médecine	134	95	229	21	18	39	26	16	42	25	13	38	24	18	42	18	13	31	56	30	86	304	203	507
ENS	221	237	458	166	179	345	126	126	252	97	70	167	173	165	338			0			0	783	777	1 560
IHSM	20	16	36	25	8	33	18	16	34	12	10	0	17	10	0	14	1	15	0	0	0	106	61	167
TOTAL	1 618	1 183	2 801	821	607	1 428	715	541	1 256	498	307	783	492	351	816	32	14	46	56	30	86	4 232	3 033	7 265

REPARTITION DES ETUDIANTS INSCRITS PAR UNIVERSITE

AU TITRE DE L 'ANNEE 2018-2019
(Toutes nationalités confondues)

FILIERES COURTES /PROFESSIONNALISANTES

ETABLISSEMENT	Filière	L1			L2			L3 (licence professionnelle)			M1			M2 (Master professionnelle)			TOTAL		
		M	F	S/T	M	F	S/T	M	F	S/T	M	F	S/T	M	F	S/T	M	F	Total
Faculté des Sciences	ENTOAP	12	13	25	10	9	19	7	16	23			0			0	29	38	67
	GDINS			0			0			0	17	20	37	9	4	13	26	24	50
	MSTGG			0			0			0	22	5	27	34	39	73	56	44	100
	MISE			0			0			0	23	4	27	20	3	23	43	7	50
	LIPSS	54	7	61	46	2	48	41	5	46			0			0	141	14	155
	LIER	70	23	93	36	11	47	32	8	40			0			0	138	42	180
	MIER			0			0			0	33	10	43	28	9	37	61	19	80
	TND	17	6	23	15	6	21	15	5	20			0			0	47	17	64
	LIGCRR	20	17	37	17	9	26	19	10	29			0			0	56	36	92
	LISTE	17	9	26	21	18	39	21	25	46			0			0	59	52	111
	MISTE			0			0			0	18	15	33	10	22	32	28	37	65
	ACP	17	23	40	10	11	21	7	21	28	4	4	8			0	38	59	97
	LPST	33	21	54	24	17	41	25	21	46	21	13	34	12	16	28	115	88	203
	MISA			0			0	18	6	24	14	7	21	32	9	41	64	22	86
	ABE			0			0	4	10	14	9	23	32	4	8	12	17	41	58
PSEG	34	72	106	15	32	47	19	29	48			0			0	68	133	201	
	s/total	274	191	465	194	115	309	208	156	364	161	101	262	149	110	259	986	673	1 659
FEGS	FPTDS	114	152	266	89	165	254	96	173	269	6	13	19	6	14	20	311	517	828
Faculté des Lettres et Sciences Humaines (DIFP)	PLURILINGUISMES ET INTERCULTURELLES			0			0			0	12	36	48	6	29	35	18	65	83
	SCIENCES DU TOURISME			0			0	14	29	43	25	49	74	26	45	71	65	123	188
	ETUDES MALGACHE (foad)	0	11	11			0			0			0			0	0	11	11
	COMMUNICATION (foad)	19	46	65			0			0			0			0	19	46	65
		s/total	19	57	76	0	0	0	14	29	43	37	85	122	32	74	106	102	245
E.S.Polytechnique	BTP PROF	19	9	28	18	5	23	16	8	24	19	3	22	25	3	28	97	28	125
	ELECTRONIQUE PROF	23	2	25	18	3	21			0			0	3	1	4	44	6	50
	GENIE ELECTRIQUE PROF	21	5	26	17	5	22	24	1	25	21	4	25	36	4	40	119	19	138
	GENIE GEOLOGIQUE PROF	6	9	15	7	4	11	0	0	0			0			0	13	13	26
	GMI PROF	23	4	27	21	1	22	15	5	20	0	0	0	0	0	0	59	10	69
	GPCI PROF	10	18	28	10	15	25			0			0			0	20	33	53
	HYDRAULIQUE PROF	13	8	21	14	8	22			0			0			0	27	16	43

ETABLISSEMENT	Filière	L1			L2			L3 (licence professionnelle)			M1			M2 (Master professionnelle)			TOTAL		
		M	F	S/T	M	F	S/T	M	F	S/T	M	F	S/T	M	F	S/T	M	F	Total
E.S Polytechnique (suite)	IGAT Prof	33	16	49	30	20	50	33	23	56	18	21	39	60	29	89	174	109	283
	IMIN PROF	32	13	45	18	6	24	18	20	38	9	9	18	10	1	11	87	49	136
	IPE PROF	20	9	29	13	7	20	15	9	24	20	8	28	13	4	17	81	37	118
	SIM PROF	22	9	31	8	4	12	17	10	27	13	8	21	16	1	17	76	32	108
	TELECOMMUNICATION PROF	26	5	31	23	4	27	23	6	29	23	5	28	18	5	23	113	25	138
	INGENIERIE DES SYSTÈME AVANCE PROF.			0			0			0	17	7	24	34	3	37	51	10	61
	GENIE RURAL PROF.	16	13	29	15	9	24			0			0			0	31	22	53
	URBANISME PROF.			0			0			0	12	10	22	10	0	10	22	10	32
	s/total	264	120	384	212	91	303	161	82	243	152	75	227	225	51	276	1 014	419	1 433
IES SI	Agriculture	13	13	26	7	6	13	9	12	21			0			0	29	31	60
	Energie renouvelable	30	3	33	0	0	0	23	8	31			0			0	53	11	64
	Génie civil	26	3	29	26	5	31			0			0			0	52	8	60
	Génie rural	25	34	59	32	8	40	10	14	24			0	5	11	16	72	67	139
	Télécommunication	18	9	27	10	8	18			0			0			0	28	17	45
	Environnement	31	26	57	11	6	17	51	20	71	17	5	22			0	110	57	167
	Communication	13	8	21	20	26	46	6	9	15			0			0	39	43	82
	Génie minier	42	12	54	0	0	0	15	14	29			0			0	57	26	83
	s/total	198	108	306	106	59	165	114	77	191	17	5	22	5	11	16	440	260	700
IES AV	Electronique et commande	28	6	34			0			0	9	0	9			0	37	6	43
	Urbanisme	20	16	36	27	11	38	5	13	18			0			0	52	40	92
	BTP	22	3	25	26	4	30			0	27	0	27	8	6	14	83	13	96
	Gestion	58	65	123	29	64	93			0			0			0	87	129	216
	AEII			0	12	6	18	20	3	23	20	1	21	37	2	39	89	12	101
	Génie logiciel	17	1	18	12	2	14			0			0			0	29	3	32
	Matériaux minéraux			0			0			0	8	2	10	8	6	14	16	8	24
	STM	16	7	23	17	9	26	18	3	21	7	6	13	11	8	19	69	33	102
	Gestion de l'environnement	14	17	31			0	15	15	30	8	9	17			0	37	41	78
	ENTOAP	4	15	19			0	4	6	10	4	5	9			0	12	26	38
	GVRN	12	10	22			0	16	11	27	8	1	9	6	10	16	42	32	74
TAA	7	18	25			0	7	10	17	5	5	10			0	19	33	52	

ETABLISSEMENT	Filière	L1			L2			L3 (licence professionnelle)			M1			M2 (Master professionnelle)			TOTAL		
		M	F	S/T	M	F	S/T	M	F	S/T	M	F	S/T	M	F	S/T	M	F	Total
IES AV (suite)	Géo-énergie			0			0	15	6	21	8	1	9			0	23	7	30
	SIT	15	10	25			0	7	3	10			0	4	9	13	26	22	48
	GPCI			0			0			0	23	12	35			0	23	12	35
	STICOM	35	81	116	21	51	72	13	33	46	9	10	19	4	2	6	82	177	259
	Mécanisme agricole			0			0			0	19	0	19	8	3	11	27	3	30
	TELECOMMUNICATION	20	12	32	49	31	80	16	7	23	10	3	13			0	95	53	148
	s/total	268	261	529	193	178	371	136	110	246	165	55	220	86	46	132	848	650	1 498
Faculté de Médecine	Paramédicaux	151	262	413	64	89	153	67	88	155			0			0	282	439	721
Université d'Antananarivo		1 288	1 151	2 439	858	697	1 555	796	715	1 511	538	334	872	503	306	809	3 983	3 203	7 186
Faculté des Sciences	IUSES (Institut Universitaire des Sciences de l'Environnement et de la Société)	116	114	230	45	75	120			0	29	21	50	24	6	30	214	216	430
Institut Supérieur en Administration des Entreprises (ISAE)	Tronc commun	85	98	183			0			0			0			0	85	98	183
	Assistanat de Direction			0	23	25	48			0			0			0	23	25	48
	Gestion Comptable			0	19	29	48			0			0			0	19	29	48
	Transport Transit et Douanes			0	45	70	115			0			0			0	45	70	115
	Administration générale et gestion des ressources humaines			0			0	10	31	41			0			0	10	31	41
	Gestion Comptable et professionnelle			0			0	13	21	34			0			0	13	21	34
	Management des opérations internationales			0			0	27	31	58			0			0	27	31	58
		s/total	85	98	183	87	124	211	50	83	133	0	0	0	0	0	0	222	305
Faculté de Médecine	Paramédicaux	124	122	246	18	42	60	19	41	60			0			0	161	205	366
	technicien de odontostomatologie	2	4	6			0			0			0			0	2	4	6
	technicien de labo	6	2	8			0			0			0			0	6	2	8
	massokinésithérapie	3	0	3			0			0			0			0	3	0	3
	anesthésiste	3	3	6			0			0			0			0	3	3	6
	radiologie	3	1	4			0			0			0			0	3	1	4
	assistant dentaire	1	1	2			0			0			0			0	1	1	2
	technicien appareilleur orthopédiste	4	0	4			0			0			0			0	4	0	4
	s/total	146	133	279	18	42	60	19	41	60	0	0	0	0	0	0	183	216	399
Université Nord Antsirana		347	345	692	150	241	391	69	124	193	29	21	50	24	6	30	619	737	1 356

ETABLISSEMENT	Filière	L1			L2			L3 (licence professionnelle)			M1			M2 (Master professionnelle)			TOTAL		
		M	F	S/T	M	F	S/T	M	F	S/T	M	F	S/T	M	F	S/T	M	F	Total
Institut des Sciences et Techniques de l'Environnement (ISTE)	Environnement	62	71	133	55	56	111	49	50	99			0			0	166	177	343
	Environnement (tourisme management)	69	48	117	36	43	79	42	26	68			0			0	147	117	264
	Technologie	113	39	152	55	21	76	54	17	71			0			0	222	77	299
	Agronomie	86	50	136	54	43	97	60	27	87			0			0	200	120	320
	s/total	330	208	538	200	163	363	205	120	325	0	0	0	0	0	0	735	491	1 226
EMIT	Relation Publique et Multimédia	94	96	190	63	68	131	51	48	99			0			0	208	212	420
Faculté de Médecine	Paramédicaux	110	170	280	20	48	68	22	50	72			0			0	152	268	420
ISST	TRONC COMMUN	83	53	136			0			0			0			0	83	53	136
	AGROALIMENTAIRE			0	23	30	53	27	22	49			0			0	50	52	102
	VIN			0	14	3	17	4	2	6			0			0	18	5	23
	EAU			0	11	6	17	13	6	19			0			0	24	12	36
	s/total	83	53	136	48	39	87	44	30	74	0	0	0	0	0	0	175	122	297
CONFUCIUS	LANGUE CHINOISE	87	72	159	32	39	71	26	27	53			0			0	145	138	283
Faculté de science	PHYSIQUE ET APPLICATION PRO	82	6	88	21	1	22	15	1	16			0			0	118	8	126
	GSEEH			0			0			0	13	4	17	17	9	26	30	13	43
	s/total	82	6	88	21	1	22	15	1	16	13	4	17	17	9	26	148	21	169
Université de Fianarantsoa		786	605	1 391	384	358	742	363	276	639	13	4	17	17	9	26	1 563	1 252	2 815
Faculté de Médecine	Paramédicaux	72	85	157	0	0	0	0	0	0			0			0	72	85	157
IOSTM	Assistant dentaire	0	0	0	0	0	0	0	0	0			0			0	0	0	0
Institut de Biologie Appliquée (ex : UFP)/ IUTAM	Elevage	26	16	42	27	9	36	19	6	25			0			0	72	31	103
	Agriculture	11	10	21	9	1	10	6	6	12			0			0	26	17	43
	Environnement	136	123	259	132	94	226	87	82	169			0			0	355	299	654
	pêche et aquaculture	15	9	24	9	4	13	13	3	16			0			0	37	16	53
	biologie appliquée - TRONC COMMUN - antsohihy	26	14	40	13	6	19	7	14	21			0			0	46	34	80
	Production Végétale Tropicale et Développement Durable			0			0			0	20	10	30			0	20	10	30
	Production Animale et Développement Durable			0			0			0	6	2	8			0	6	2	8
	AGROBIODIVERSITE ET ENVIRONNEMENT			0			0			0			0	28	16	44	28	16	44
	s/total	214	172	386	190	114	304	132	111	243	26	12	38	28	16	44	590	425	1 015
IUGM	gestion des entreprises et des administrations	375	326	701	302	263	565	105	332	437	52	79	131	56	47	103	890	1 047	1 937
IUGM antsohihy	gestion des entreprises et des administrations	33	30	63	23	19	42	22	12	34			0	19	17	36	97	78	175
Ecole de tourisme	Tourisme	95	152	247	35	61	96	29	64	93	1	8	9	5	6	11	165	291	456
EATP	Technique en prothèse dentaire	5	13	18	12	3	15	15	7	22			0			0	32	23	55
ILC ISOOI	Langues et civilisations	84	105	189	55	34	89	45	41	86	6	11	17	13	12	25	203	203	406
EDSP	Droit et sciences politiques	120	129	249	59	73	132	33	36	69	17	26	43	10	17	27	239	281	520

ETABLISSEMENT	Filière	L1			L2			L3 (licence professionnelle)			M1			M2 (Master professionnelle)			TOTAL		
		M	F	S/T	M	F	S/T	M	F	S/T	M	F	S/T	M	F	S/T	M	F	Total
ISSTM	Génie civil	20	2	22	21	1	22	9	1	10			0			0	50	4	54
	Génie informatique	49	7	56	20	1	21	13	2	15			0			0	82	10	92
	Génie électrique	21	0	21	6	0	6	3	0	3			0			0	30	0	30
	Génie thermique	12	0	12	6	0	6	3	0	3			0			0	21	0	21
	Génie industriel	20	0	20	4	0	4	2	2	4			0			0	26	2	28
	s/total	122	9	131	57	2	59	30	5	35	0	0	0	0	0	0	209	16	225
UFRSS	ALSH/ Sciences Sociales; ST/Sciences et Technologies	114	50	164	24	18	42	16	3	19			0			0	154	71	225
Université de Mahajanga		1 234	1 071	2 305	757	587	1 344	427	611	1 038	102	136	238	131	115	246	2 651	2 520	5 171
Faculté de Médecine	Paramédicaux	39	104	143	10	25	35	14	27	41			0			0	63	156	219
ISSEDD	Environnement	76	131	207	59	102	161	38	81	119	16	14	30	24	24	48	213	352	565
ISTRA (ex ISPG)	Gestion des Entreprises et Administration	27	49	76	13	26	39			0			0			0	40	75	115
ISTRALMA	Gestion	86	54	140	55	42	97	26	36	62			0			0	167	132	299
	Droit	41	58	99	31	27	58	24	30	54			0			0	96	115	211
	s/total	127	112	239	86	69	155	50	66	116	0	0	0	0	0	0	263	247	510
ISTRCE	Gestion	44	59	103	37	39	76	7	8	15			0			0	88	106	194
	Agronomie	32	15	47	53	15	68	17	10	27			0			0	102	40	142
	s/total	76	74	150	90	54	144	24	18	42	0	0	0	0	0	0	190	146	336
CONFUCIUS	langue et culture chinoise	27	36	63	25	16	41										52	52	104
ITPT	TOURISME			0			0	17	16	33			0			0	17	16	33
Université de Toamasina		372	506	878	283	292	575	143	208	351	16	14	30	24	24	48	838	1 044	1 882
Faculté de Médecine	Paramédicaux	89	114	203	24	38	62	0	30	30			0			0	113	182	295
IST Toliara = IES Toliara	Agronomie	92	78	170	53	27	80	32	22	54			0			0	177	127	304
	eau	25	5	30	21	1	22	15	0	15			0			0	61	6	67
	s/total	117	83	200	74	28	102	47	22	69	0	0	0	0	0	0	238	133	371
IES Anosy	tronc commun	56	26	82			0			0			0			0	56	26	82
	ECOTOURISME			0	6	9	15	6	9	15			0			0	12	18	30
	sciences marines			0	14	12	26	9	1	10			0			0	23	13	36
	GEOLOGIE			0	4	2	6	9	1	10			0			0	13	3	16
	ENVIRONNEMENT			0	12	14	26	8	7	15			0			0	20	21	41
	s/total	56	26	82	36	37	73	32	18	50	0	0	0	0	0	0	124	81	205
IES Menabe Morondava	Techniques de l'environnement	34	22	56	14	14	28	22	26	48			0			0	70	62	132
	Agronomie	28	20	48	10	6	16	26	34	60			0			0	64	60	124
	s/total	62	42	104	24	20	44	48	60	108	0	0	0	0	0	0	134	122	256
IHSM	Ecotourisme (foad)			0			0			0	14	9	23	10	8	18	24	17	41
CURA	arts, lettres et sciences humaines	18	16	34	10	16	26	7	5	12	2	2	4	3	1	4	40	40	80
	sciences et technologie	10	6	16	8	6	14	4	6	10	7	3	10	2	2	4	31	23	54
	s/total	28	22	50	18	22	40	11	11	22	9	5	14	5	3	8	71	63	134
Université de Toliara		352	287	639	176	145	321	138	141	279	23	14	37	15	11	26	704	598	1 302
ENSEMBLE DES FLIERES COURTES DES 6 UNIVERSITES		4 379	3 965	8 344	2 608	2 320	4 928	1 936	2 075	4 011	721	523	1 244	714	471	1 185	10 358	9 354	19 712

**ETUDIANTS DE NATIONALITE ETRANGERE INSCRITS DANS LES UNIVERSITES
AU TITRE DE L'ANNEE UNIVERSITAIRE 2018-2019**

UNIVERSITES	ETABLISSEMENT / INSTITUT / ECOLE	Africaine			Asiatique			Comorienne			Européenne			Autres(à préciser)			Ensemble			
		M	F	S/tot	M	F	S/tot	M	F	S/tot	M	F	S/tot	M	F	S/tot	M	F	Total	
Antananarivo	Faculté des Sciences	1	0	1	0	0	0	107	25	132	0	0	0	0	0	0	108	25	133	
	FDEG	3	0	3	0	0	0	10	4	14	0	0	0	0	0	0	13	4	17	
	FDSP	0	0	0	0	0	0	6	1	7	0	0	0	0	0	0	6	1	7	
	Faculté de Médecine	8	10	18	0	0	0	43	27	70	0	0	0	0	0	0	51	37	88	
	Faculté des Lettres et Sciences Humaines	0	0	0	0	0	0	5	0	5	0	0	0	0	0	0	5	0	5	
	E.S.S.Agronomiques	3	0	3	0	0	0	6	0	6	0	0	0	0	0	0	9	0	9	
	Ecole Supérieure Polytechnique	8	2	10	0	0	0	11	3	14	3	2	5	3	0	3	25	7	32	
	IESSI																			
	IESAV																			
	Ecole Normale Supérieure	0	0	0	0	0	0	2	0	2	0	0	0	0	0	0	2	0	2	
	INSTN	0	0	0	0	0	0	0	0	0	0	0	0	0	0	0	0	0	0	0
	CNTEMAD	0	0	0	0	0	0	15	1	16	0	0	0	0	0	0	15	1	16	
S/Tot Uté d' Antananarivo		23	12	35	0	0	0	190	60	250	3	2	5	3	0	3	219	74	293	
Antsiranana	Faculté des Sciences	0	0	0	0	0	0	6	9	15	0	0	0	0	0	0	6	9	15	
	Faculté de Médecine	0	0	0	0	0	0	8	0	8	0	0	0	4	1	5	12	1	13	
	Faculté des Lettres et Sciences Humaines																			
	E.N.S.E.T.	0	0	0	0	0	0	8	1	9	0	0	0	0	0	0	8	1	9	
	Ecole Supérieure Polytechnique	0	0	0	0	0	0	10	1	11	0	0	0	0	0	0	10	1	11	
	I.S.A.E.																			
	Faculté des Droits, des Sciences Politiques																			
	ESAE Diégo																			
S/Tot Uté Antsiranana		0	0	0	0	0	0	32	11	43	0	0	0	4	1	5	36	12	48	

**ETUDIANTS DE NATIONALITE ETRANGERE INSCRITS DANS LES UNIVERSITES
AU TITRE DE L'ANNEE UNIVERSITAIRE 2018-2019 (suite)**

Fianarantsoa	Faculté des Sciences	0	0	0	0	0	0	4	0	4	0	0	0	0	0	0	4	0	4
	Faculté de Droit et des Sciences Sociales	0	0	0	0	0	0	17	5	22	0	0	0	0	0	0	17	5	22
	Faculté des Lettres et Sciences Humaines	0	0	0	0	0	0	0	1	1	0	0	0	0	0	0	0	1	1
	Faculté de Médecine	4	6	10	0	0	0	1	0	1	0	0	0	0	0	0	5	6	11
	Ecole Nationale d' Informatique	0	0	0	0	0	0	1	0	1	0	0	0	0	0	0	1	0	1
	Ecole Normale Supérieure	0	0	0	0	0	0	1	0	1	0	0	0	0	0	0	1	0	1
	ISTE																		
	EMIT (EX : CUFFP)	0	0	0	0	0	0	12	0	12	0	0	0	0	0	0	12	0	12
	ISST																		
	Institut COFUCIUS																		
S/Tot Uté de Fianarantsoa	4	6	10	0	0	0	36	6	42	0	0	0	0	0	0	40	12	52	
Mahajanga	FSTE	0	0	0	0	0	0	30	10	40	0	0	0	0	0	0	30	10	40
	Faculté de Médecine	6	5	11	0	0	0	14	8	22	0	0	0	0	0	0	20	13	33
	I.O.S.T.M.	0	3	3	0	0	0	2	2	4	0	0	0	0	0	0	2	5	7
	I,U,G,M																		
	IUTAM (ex : IBA)	0	0	0	0	0	0	3	1	4	0	0	0	0	0	0	3	1	4
	ECOLE DE TOURISME	0	0	0	0	0	0	1	0	1	0	0	0	0	0	0	1	0	1
	EATP	0	3	3	0	0	0	4	2	6	0	0	0	0	0	0	4	5	9
	UFRSS																		
	ILC-ISOOI	0	0	0	0	0	0	4	2	6	0	0	0	0	0	0	4	2	6
	ISSTM	0	0	0	0	0	0	11	2	13	0	0	0	0	0	0	11	2	13
	EDSP	0	0	0	0	0	0	3	0	3	0	0	0	0	0	0	3	0	3
	S/Tot Uté de Mahajanga	6	11	17	0	0	0	72	27	99	0	0	0	0	0	0	78	38	116
Toamasina	DEGMIA	0	0	0	0	0	0	21	4	25	0	0	0	0	0	0	21	4	25
	Faculté des Lettres et Sciences Humaines																1	2	3
	Faculté de Médecine	1	0	1	0	0	0	20	2	22	0	0	0	0	0	0	21	2	23
	ISSEDD	0	0	0	0	0	0	0	1	1	0	0	0	0	0	0	0	1	1
	ISTRA (ex : ISPG)																		
	ISTRCE																		
	ISTRALMA	0	0	0	0	0	0	1	0	0	0	0	0	0	0	0	1	0	1
Institut COFUCIUS																			
S/Tot Uté de Toamasina	1	0	1	0	0	0	42	7	48	0	0	0	0	0	0	44	9	53	

**ETUDIANTS DE NATIONALITE ETRANGERE INSCRITS DANS LES UNIVERSITES
AU TITRE DE L'ANNEE UNIVERSITAIRE 2018-2019 (suite)**

Toliara	Faculté de Droit et de Gestion	0	0	0	0	0	0	4	0	4	0	0	0	0	0	4	0	4	
	Faculté des Sciences	0	0	0	0	0	0	21	10	31	0	0	0	0	0	21	10	31	
	Faculté des Lettres et Sciences Humaines	0	0	0	0	0	0	49	3	52	0	0	0	0	0	49	3	52	
	Faculté de Médecine	0	0	0	0	0	0	23	6	29	0	0	0	4	1	5	27	7	34
	Ecole Normale Supérieure																		
	IHSM	0	0	0	0	0	0	2	0	2	1	0	1	0	0	3	0	3	
	IES Anosy																		
	IES Maninday Toliara																		
	IES MENABE																		
	CURA ANDROY																		
S/Tot Uté de Toliara	0	0	0	0	0	0	99	19	118	1	0	1	4	1	5	104	20	124	
Ensemble 6 Universités	34	29	63	0	0	0	471	130	600	4	2	6	11	2	13	521	165	686	
Ensemble 3 IST	0	0	0	0	0	0	0	0	0	0	0	0	0	0	0	0	0	0	
Ensemble PUBLIC	34	29	63	0	0	0	486	131	616	4	2	6	11	2	13	536	166	702	

REPARTITION DES ETUDIANTS BOURSIERS AU TITRE DE L'ANNEE UNIVERSITAIRE 2018- 2019

UNIVERSITE : ANTANANARIVO

1) REPARTITION DES ETUDIANTS BOURSIERS PAR ETABLISSEMENT

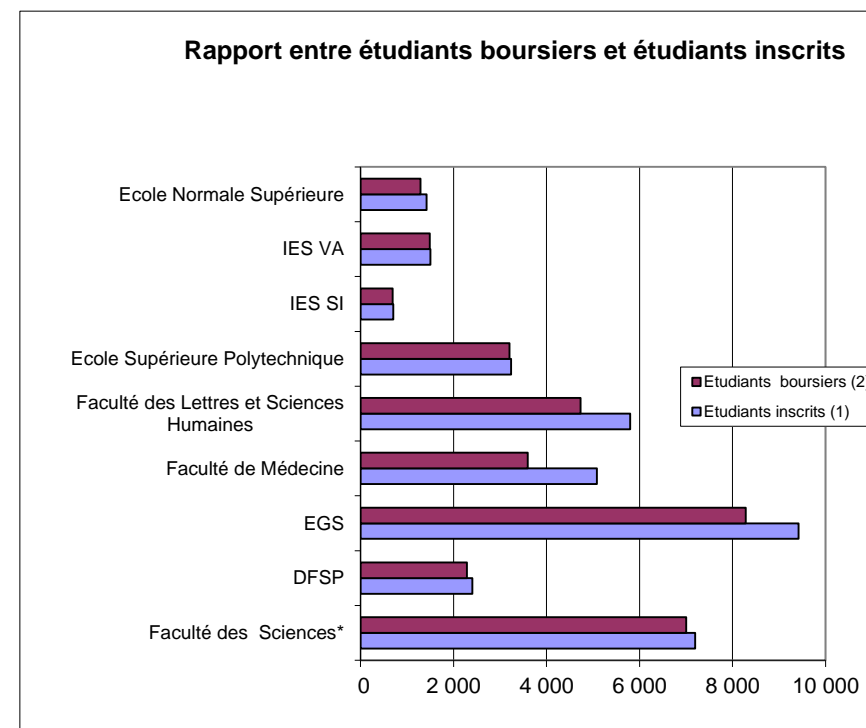
ETABLISSEMENT	Etudiants Boursiers		TOTAL
	Nouveaux	Redoublants	
Faculté des Sciences	6 676	1 515	8 191
DFSP	1 897	389	2 286
EGS	6 623	1 664	8 287
Faculté de Médecine	3012	583	3 595
Faculté des Lettres et Sciences Humaines	4249	481	4 730
Ecole Supérieure Polytechnique	3 143	60	3 203
IES SI	686	2	688
IES VA	1 477	9	1 486
Ecole Normale Supérieure	1 143	146	1 289
SOUS -TOTAL	28 906	4 849	33 755

* Allocataires à la charge du Ministère de l'Agriculture

2) RAPPORT ENTRE ETUDIANTS BOURSIERS ET ETUDIANTS INCRITS PAR ETABLISSEMENT

ETABLISSEMENT	Etudiants inscrits (1)	Etudiants boursiers (2)	Rapport (2)/(1)
Faculté des Sciences*	7 195	7 003	97,33
DFSP	2 406	2 286	95,01
EGS	9 421	8 287	87,96
Faculté de Médecine	5 085	3 595	70,70
Faculté des Lettres et Sciences Humaines	5 801	4 730	81,54
Ecole Supérieure Polytechnique	3 240	3 203	98,86
IES SI	700	688	98,29
IES VA	1 498	1 486	99,20
Ecole Normale Supérieure	1 420	1 289	90,77
SOUS -TOTAL	36 766	32 567	88,58

* estimation



REPARTITION DES ETUDIANTS BOURSIERS AU TITRE DE L'ANNEE UNIVERSITAIRE 2018 - 2019

UNIVERSITE : ANTSIRANANA

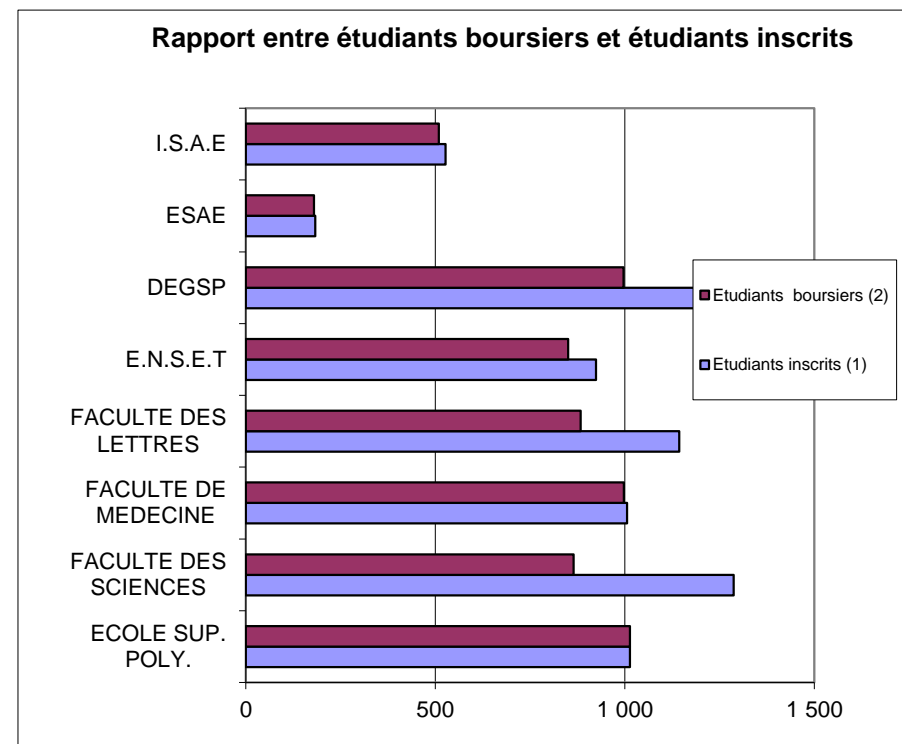
1) REPARTITION DES ETUDIANTS BOURSIERS PAR ETABLISSEMENT

ETABLISSEMENT	Etudiants Boursiers		TOTAL
	Nouveaux	Redoublants	
ESP Antsirana	912	101	1 013
FACULTE DES SCIENCES	840	25	865
FACULTE DE MEDECINE	852	145	997
FACULTE DES LETTRES	780	103	883
E.N.S.E.T	778	72	850
DEGSP	933	63	996
ESAE	146	34	180
I.S.A.E	505	4	509
SOUS - TOTAL	5 746	547	6 293

*données de l'année antérieure

2) RAPPORT ENTRE ETUDIANTS BOURSIERS ET ETUDIANTS INCRITS PAR ETABLISSEMENT

ETABLISSEMENT	Etudiants inscrits (1)	Etudiants boursiers (2)	Rapport (2)/(1)
ECOLE SUP. POLY.	1 013	1013	100,0
FACULTE DES SCIENCES	1 287	865	67,2
FACULTE DE MEDECINE	1 006	997	99,1
FACULTE DES LETTRES	1 143	883	77,3
E.N.S.E.T	924	850	92,0
DEGSP	1 199	996	83,1
ESAE	183	180	98,4
I.S.A.E	527	509	96,6
SOUS - TOTAL	7 282	6 293	86,4



REPARTITION DES ETUDIANTS BOURSIERS AU TITRE DE L'ANNEE UNIVERSITAIRE 2018- 2019

UNIVERSITE : FIANARANTSOA

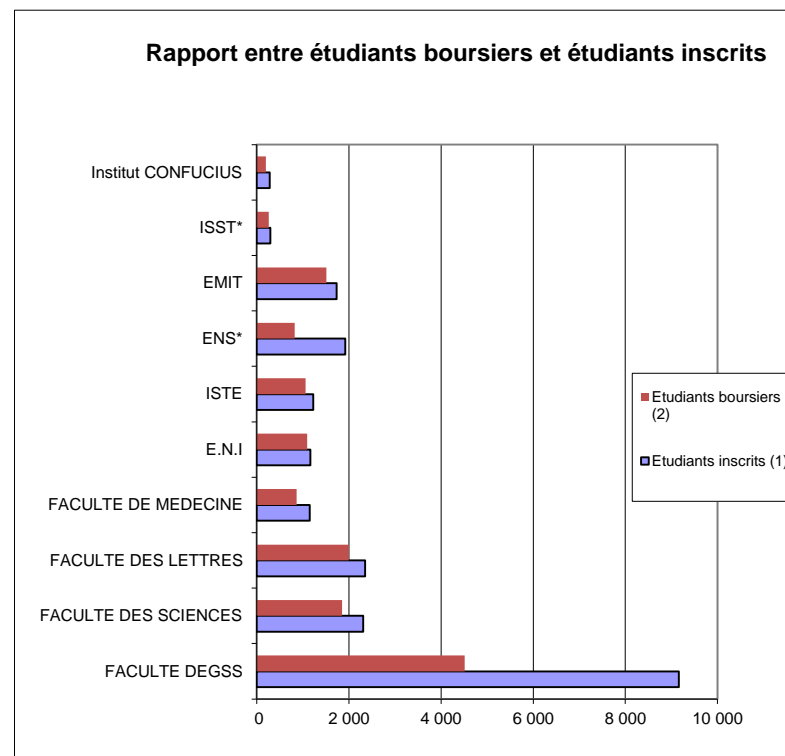
1) REPARTITION DES ETUDIANTS BOURSIERS PAR ETABLISSEMENT

ETABLISSEMENT	Etudiants Boursiers		TOTAL
	Nouveaux	Redoublants	
FACULTE DEGSS	3 598	912	4 510
FACULTE DES SCIENCES	1 632	221	1 853
FACULTE DES LETTRES	1 710	286	1 996
FACULTE DE MEDECINE	761	106	867
E.N.I	1 063	34	1 097
ISTE	1 015	46	1 061
ENS*	825	0	825
EMIT	1 468	44	1 512
ISST*	254	6	260
Institut CONFUCIUS	201	0	201
SOUS - TOTAL	12 527	1 655	14 182

*données de l'année antérieure

2) RAPPORT ENTRE ETUDIANTS BOURSIERS ET ETUDIANTS INCRITS PAR ETABLISSEMENT

ETABLISSEMENT	Etudiants inscrits (1)	Etudiants boursiers (2)	Rapport (2)/(1)
FACULTE DEGSS	9 157	4 510	49,3
FACULTE DES SCIENCES	2 310	1 853	80,2
FACULTE DES LETTRES	2 352	1 996	84,9
FACULTE DE MEDECINE	1 154	867	75,1
E.N.I	1 167	1 097	94,0
ISTE	1 226	1 061	86,5
ENS*	1 920	825	43,0
EMIT	1 737	1 512	87,0
ISST*	297	260	87,5
Institut CONFUCIUS	283	201	71,0
SOUS - TOTAL	21 603	14 182	65,6



REPARTITION DES ETUDIANTS BOURSIERS AU TITRE DE L'ANNEE UNIVERSITAIRE 2018- 2019

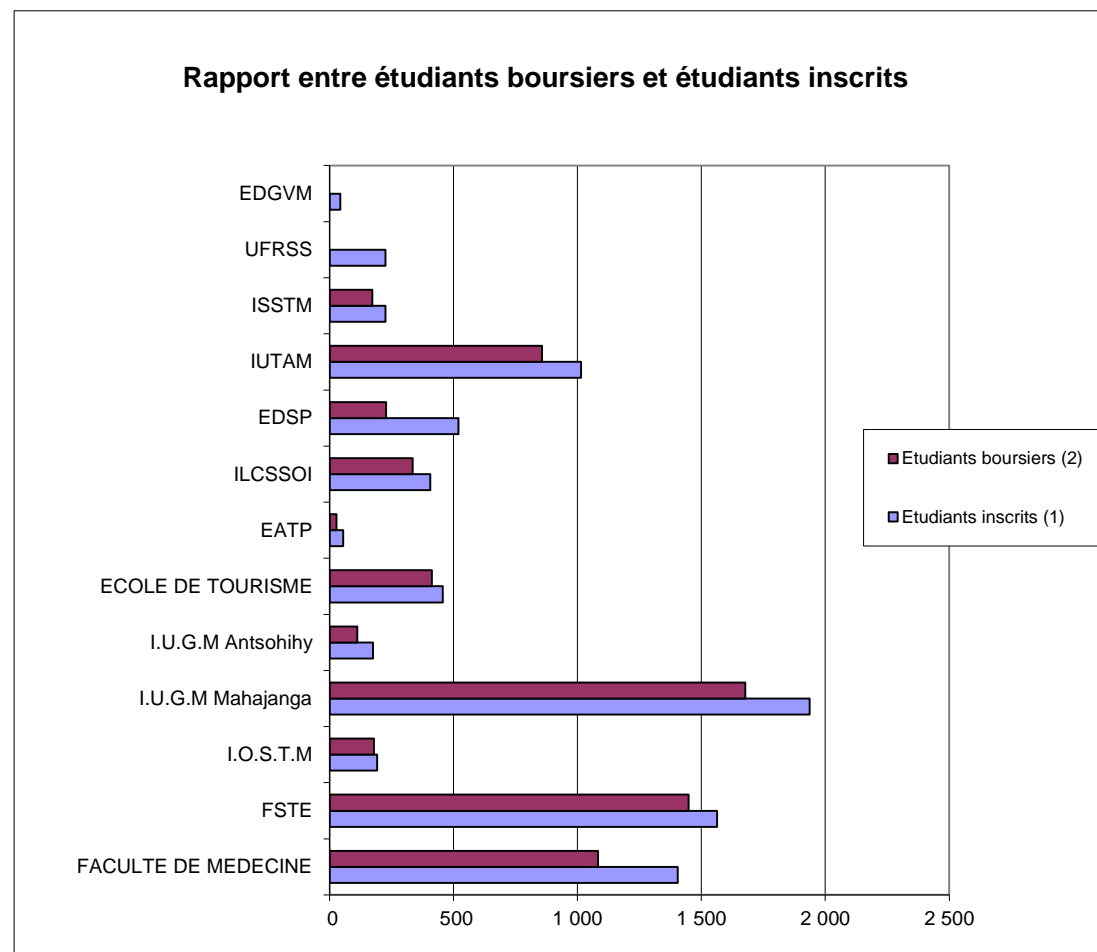
UNIVERSITE : MAHAJANGA

1) REPARTITION DES ETUDIANTS BOURSIERS PAR ETABLISSEMENT

ETABLISSEMENT	Etudiants Boursiers		TOTAL
	Nouveaux	Redoublants	
FACULTE DE MEDECINE	1083	0	1083
FSTE	1448	0	1 448
I.O.S.T.M	179	0	179
I.U.G.M	1677	0	1677
I.U.G.M Antsohihy	111	0	111
ECOLE DE TOURISME	413	0	413
EATP	28	0	28
ILCSSOI	335	0	335
EDSP	228	0	228
IUTAM	857	0	857
ISSTM	172	0	172
SOUS - TOTAL	6 531	0	6 531

2) RAPPORT ENTRE ETUDIANTS BOURSIERS ET ETUDIANTS INCRITS PAR ETABLISSEMENT

ETABLISSEMENT	Etudiants inscrits (1)	Etudiants boursiers (2)	Rapport (2)/(1)
FACULTE DE MEDECINE	1 404	1 083	77,1
FSTE	1 563	1 448	92,6
I.O.S.T.M	192	179	93,2
I.U.G.M Mahajanga	1 937	1 677	86,6
I.U.G.M Antsohihy	175	111	63,4
ECOLE DE TOURISME	456	413	90,6
EATP	55	28	50,9
ILCSSOI	406	335	82,5
EDSP	520	228	43,8
IUTAM	1 015	857	84,4
ISSTM	225	172	76,4
UFRSS	225	0	0,0
EDGVM	43	0	0,0
SOUS - TOTAL	8 216	6 531	79,5



REPARTITION DES ETUDIANTS BOURSIERS AU TITRE DE L'ANNEE UNIVERSITAIRE 2018 - 2019

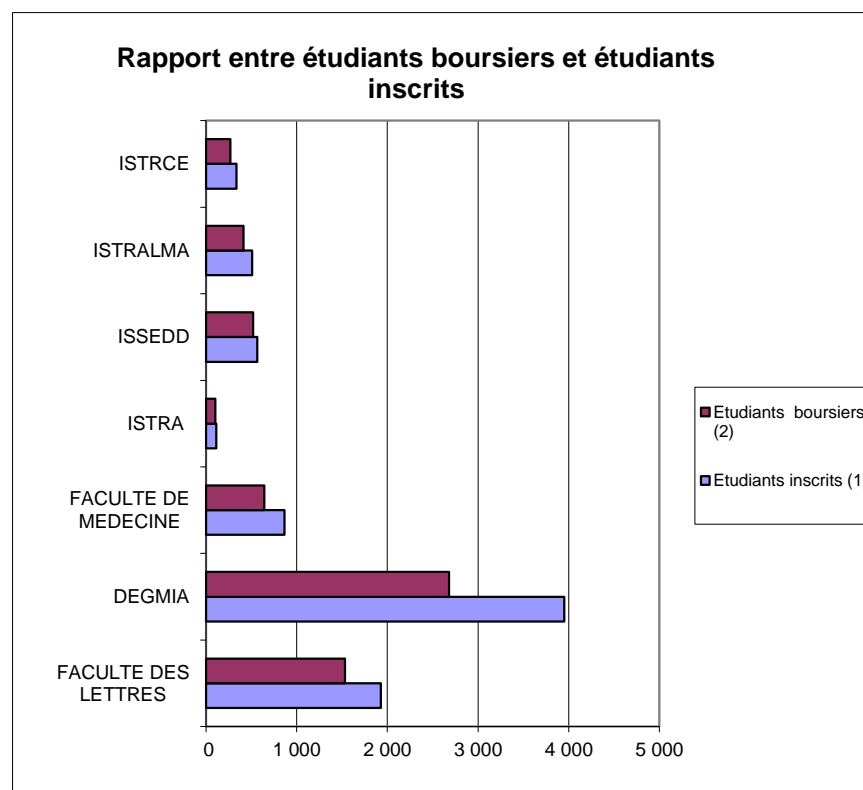
UNIVERSITE : TOAMASINA

1) REPARTITION DES ETUDIANTS BOURSIERS PAR ETABLISSEMENT

ETABLISSEMENT	Etudiants Boursiers		TOTAL
	Nouveaux	Redoublants	
FACULTE DES LETTRES	1 533	0	1 533
DEGMIA*	2 679	0	2 679
FACULTE DE MEDECINE	642	0	642
ISTRA *	105	0	105
ISSEDD	520	0	520
ISTRALMA*	414	0	414
ISTRCE	271	0	271
SOUS - TOTAL	6 164	0	6 164

2) RAPPORT ENTRE ETUDIANTS BOURSIERS ET ETUDIANTS INCRITS PAR ETABLISSEMENT

ETABLISSEMENT	Etudiants inscrits (1)	Etudiants boursiers (2)	Rapport (2)/(1)
FACULTE DES LETTRES	1 927	1 533	79,6
DEGMIA	3 950	2 679	67,8
FACULTE DE MEDECINE	865	642	74,2
ISTRA	115	105	91,3
ISSEDD	565	520	92,0
ISTRALMA	510	414	81,2
ISTRCE	336	271	80,7
SOUS - TOTAL	8 268	6 164	74,6



REPARTITION DES ETUDIANTS BOURSIERS AU TITRE DE L'ANNEE UNIVERSITAIRE 2018 - 2019

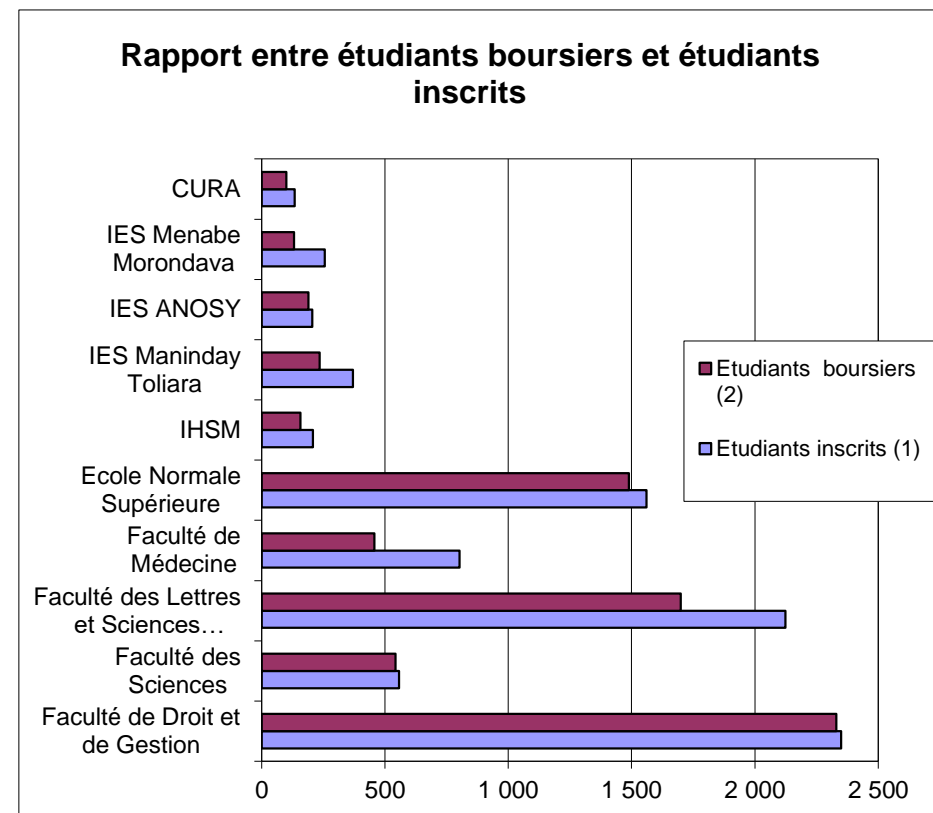
UNIVERSITE : TOLIARA

1) REPARTITION DES ETUDIANTS BOURSIERS PAR ETABLISSEMENT

ETABLISSEMENT	Etudiants Boursiers		TOTAL
	Nouveaux	Redoublants	
Faculté de Droit et de Gestion	2 002	328	2330
Faculté des Sciences	517	26	543
Faculté des Lettres et Sciences Humaines	1 699	0	1699
Faculté de Médecine	458	0	458
Ecole Normale Supérieure	1 480	9	1489
IHSM	158	0	158
IES Maninday Toliara	218	17	235
IES ANOSY	190	0	190
IES Menabe Morondava	131		131
CURA	101	0	101
SOUS - TOTAL	6 954	380	7 334

2) RAPPORT ENTRE ETUDIANTS BOURSIERS ET ETUDIANTS INCRITS PAR ETABLISSEMENT

ETABLISSEMENT	Etudiants inscrits (1)	Etudiants boursiers (2)	Rapport (2)/(1)
Faculté de Droit et de Gestion	2 350	2330	99,1
Faculté des Sciences	557	543	97,5
Faculté des Lettres et Sciences Humaines	2 124	1699	80,0
Faculté de Médecine	802	458	57,1
Ecole Normale Supérieure	1 560	1489	95,4
IHSM	208	158	76,0
IES Maninday Toliara	371	235	63,3
IES ANOSY	205	190	92,7
IES Menabe Morondava	256	131	51,2
CURA	134	101	75,4
SOUS - TOTAL	8 567	7 334	85,6



**EFFECTIFS DES ENSEIGNANTS PERMANENTS NATIONAUX AYANT EFFECTUE LEURS OBLIGATIONS DE SERVICE
AU TITRE DE L'ANNEE UNIVERSITAIRE 2018-2019**

Universités	Facultés / Etablissements	PT			P			MC			A			Ensemble		
		M	F	S/T	M	F	S/T	M	F	S/T	M	F	S/T	M	F	S/T
Antananarivo	DSP	1		1		3	3	3	3	6	5	5	10	9	11	20
	EGS	5	2	7	1		1	26	10	36	12	3	15	44	15	59
	Lettres	2	4	6	3		3	24	24	48	22	36	58	51	64	115
	Sciences	23	12	35	11	8	19	102	61	163	38	16	54	174	97	271
	Médecine	31	13	44	4	4	8	8	3	11		1	1	43	21	64
	Poly Antananarivo	11	3	14	9		9	61	18	79	45	22	67	126	43	169
	Poly Itasy	2		2	1		1	4	3	7	2	2	4	9	5	14
	Poly vakinakaratra	1		1	4		4	5	3	8	6	4	10	16	7	23
	ESS AGRO	9	3	12	3	4	7	22	11	33	3	2	5	37	20	57
	ENS	1	2	3	1	1	2	23	14	37	19	16	35	44	33	77
	S/T Uté d'Antananarivo	86	39	125	37	20	57	278	150	428	152	107	259	553	316	869
Antsiranana	Lettres		1	1	1		1	3	5	8	2	4	6	6	10	16
	Sciences	1		1	2		2	21	2	23	10	4	14	34	6	40
	Médecine				3	1	4	3	1	4				6	2	8
	ES Poly	4		4	2		2	14	2	16	13	2	15	33	4	37
	ENSET				1		1	8		8	13	2	15	22	2	24
	DEGSP	1		1				4	3	7	3	2	5	8	5	13
	ISAE															
	ESAE							1		1	2	1	3	3	1	4
	S/T Uté d'Antsiranana	6	1	7	9	1	10	54	13	67	43	15	58	112	30	142
Fianarantsoa	DEGS	2	2	4				5	3	8	14	15	29	21	20	41
	Sciences	2		2	4		4	14	4	18	6	5	11	26	9	35
	Lettres					2	2	1		1	2	3	5	3	5	8
	Médecine				5	2	7	7	2	9				12	4	16
	ENI	2		2				6		6	6		6	14	0	14
	ENS				2	1	3	4		4	3	1	4	9	2	11
	ISTE				1		1	7	3	10	6	3	9	14	6	20
	EMIT CUPP				1		1	4		4	4	1	5	9	1	10
	S/T Uté Fianarantsoa	6	1	7	13	5	18	50	11	61	41	28	69	110	45	155

**EFFECTIFS DES ENSEIGNANTS PERMANENTS NATIONAUX AYANT EFFECTUE LEURS OBLIGATIONS DE SERVICE
AU TITRE DE L'ANNEE UNIVERSITAIRE 2018-2019 (suite)**

Universités	Facultés / Etablissements	PT			P			MC			A			Ensemble		
		M	F	S/T	M	F	S/T	M	F	S/T	M	F	S/T	M	F	S/T
Mahajanga	Sciences	7	7	14	2		2	19	5	24	12	3	15	40	15	55
	Médecine	5	3	8	4	1	5	6	6	12			0	15	10	25
	IOSTM	5	2	7	2	1	3	4	7	11			0	11	10	21
	IUGM							1		1	15	4	19	16	4	20
	ILC				1	1	2	2		2	4	2	6	7	3	10
	ISSTM				2		2	6		6	7	1	8	15	1	16
	EDSP							1	1	2	1		1	2	1	3
	Ecole de tourisme							0	1	1	1		1	1	1	2
	EATP							0	1	1	1		1	1	1	2
	IUTAM							2	1	3	5	3	8	7	4	11
	UFRSS							1		1	2		2	3	0	3
	EDGVM	2	3	5	3	1	4	8	2	10	1		1	14	6	20
		S/T Uté Mahajanga	19	15	34	14	4	18	50	24	74	49	13	62	132	56
Toamasina	DEGMIA							15	4	19	13	9	22	28	13	41
	Lettres	2		2	1		1	11	4	15	11	4	15	25	8	33
	Médecine				4		4	5	3	8				9	3	12
	ISSSED					1	1	2		2	2	1	3	4	2	6
	ISTRALMA							3		3	1		1	4		4
	ISTRCE							2		2	4	1	5	6	1	7
	IST Régional Atsinanana															
	Confucius Toamasina										1		1	1		1
		S/T Uté Toamasina	2	0	2	5	1	6	38	11	49	32	15	47	77	27

**EFFECTIFS DES ENSEIGNANTS PERMANENTS NATIONAUX AYANT EFFECTUE LEURS OBLIGATIONS DE SERVICE
AU TITRE DE L'ANNEE UNIVERSITAIRE 2018-2019 (suite)**

Universités	Facultés / Etablissements	PT			P			MC			A			Ensemble		
		M	F	S/T	M	F	S/T	M	F	S/T	M	F	S/T	M	F	S/T
Toliara	DEGS				1		1	3		3	11	9	20	15	9	24
	Lettres				1	2	3	21	7	28	20	9	29	42	18	60
	Sciences	3	1	4				19	6	25	22	7	29	44	14	58
	Médecine				2	1	3	5	3	8				7	4	11
	IHSM		1	1	1		1	12	3	15	3		3	16	4	20
	ENS				1		1	2	3	5	2		2	5	3	8
	IES Maninday							2		2	4	2	6	6	2	8
	Cur Androy							4		4	1	1	2	5	1	6
	IES ANÔSY							4	1	5	2	1	3	6	2	8
		S/T Uté Toliara	3	2	5	6	3	9	72	23	95	65	29	94	146	57
ENSEMBLE 6 UNIVERSITES		122	58	180	84	34	118	542	232	774	382	207	589	1 130	531	1 661

PT : Professeur Titulaire
P : Professeur
MC : Maître de Conférence
A : Assistant

**TABLEAU RECAPITULATIF DU PERSONNEL ADMINISTRATIF ET
TECHNIQUE DES 6 UNIVERSITES AU TITRE DE L'ANNEE UNIVERSITAIRE 2018-2019**

Université	GENRE	CATEGORIES (FONCTIONNAIRES & E.F.A)											EFA	ELD	ECD	TOTAL
		H.C.	IX	VIII	VII	VI	V	IV	III	II	I	S/TOTAL				
Antananarivo	M		1	27	3	15	27	21	131	190	294	709	166	123	1	999
	F		1	23	2	26	32	34	83	67	86	354	156	60	1	571
	Total		2	50	5	41	59	55	214	257	380	1063	322	183	2	1570
Antsiranana	M			3		1	3	2	5	10	42	66	31	0	70	167
	F			2		1	3	1	8	10	19	44	29	4	53	130
	Total			5		2	6	3	13	20	61	110	60	4	123	297
Fianarantsoa	M			1		8	9	2	9	7	19	55	86	70	51	262
	F			3		7	5	1	16	7	4	43	97	39	22	201
	Total			4		15	14	3	25	14	23	98	183	109	73	463
Mahajanga	M			4		1	3	1	14	11	36	70	116	51	39	276
	F			5		1	10	3	21	12	50	102	142	41	32	317
	Total			8		3	13	4	35	22	88	173	260	94	66	593
Toamasina	M			1		4	2		6	18	37	68	45	29	211	353
	F			2			5		16	19	18	60	53	29	98	240
	Total			3		4	7		22	37	55	128	98	58	309	593
Toliara	M			1	1	7	11	2	17	22	19	80	17	27	71	195
	F					12	13	3	14	14	17	73	40	11	80	204
	Total			1	1	19	24	5	31	36	36	153	57	38	151	399
Ensemble 6 UNIVERSITES	M		1	37	4	36	55	28	182	258	447	1048	461	300	443	2252
	F		1	35	2	47	68	42	158	129	194	676	517	184	286	1663
	Total	0	2	71	6	84	123	70	340	386	643	1725	980	486	724	3915

EFA: Employés Fonctionnaires Assimilés

ELD: Employés de Longue Durée

ECD: Employés de Courte Durée

INSTITUT NATIONAL DES SCIENCES ET TECHNIQUES NUCLEAIRES (INSTN)

REPARTITION DES ETUDIANTS INSCRITS DE L' INSTN AU TITRE DE L'ANNEE 2018- 2019

FILIERE	Année d'Etudes																	
	1ère			2ème			3ème			4ème			5ème			Ensemble		
	M	F	S/T	M	F	S/T	M	F	S/T	M	F	S/T	M	F	S/T	M	F	S/T
Radioprotection	3	1	4	13	7	20	7	6	13			0	0	0	0	23	14	37
Instrumentation Nucléaire et Nanotechnologie	10	2	12													10	2	12
Techniques Nucléaires et Environnement	5	3	8													5	3	8
Energie Nucléaire et Modélisation	7	0	7													7	0	7
Sécurité nucléaire			0			0			0	8	6	14	5	1	6	13	7	20
total	25	6	31	13	7	20	7	6	13	8	6	14	5	1	6	58	26	84

ETUDIANTS DE NATIONALITE ETRANGERE DE L' INSTN AU TITRE DE L'ANNEE 2018 - 2019

Institution	Comori enne	dF	Europé enne	dF	Autres	dF	Ensem ble	dF
INSTN	4	0					4	0

ENSEIGNANTS PERMANENTS NATIONAUX AYANT EFFECTUE LEURS OBLIGATIONS DE SERVICE AU TITRE DE L'ANNEE UNIVERSITAIRE 2018 - 2019

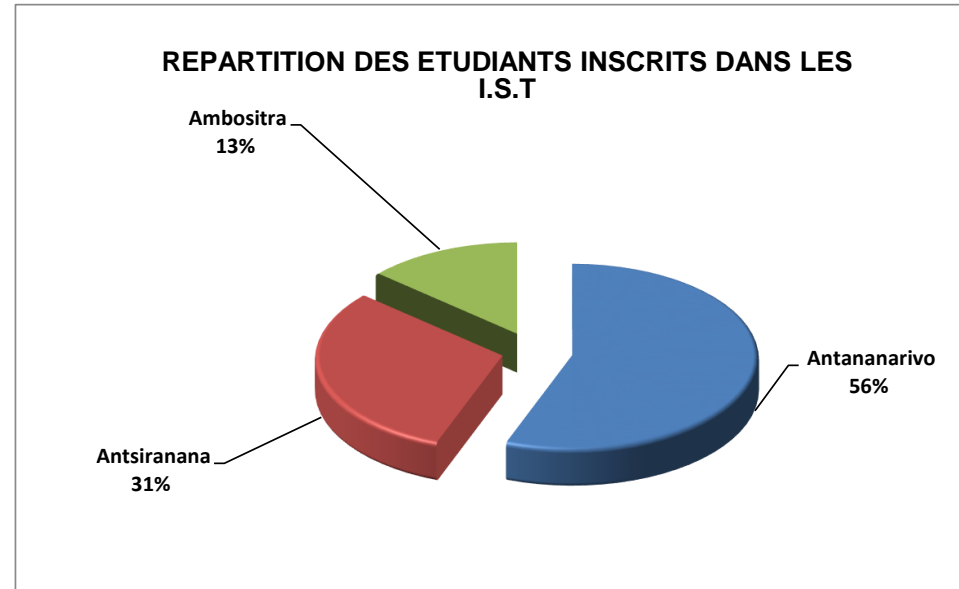
Institution	Professeur Titulaire			Professeur			Maître de Conférence			Assistant			Ensemble		
	M	F	S/T	M	F	S/T	M	F	S/T	M	F	S/T	M	F	S/T
INSTN	2		2				13	2	15	1	3	4	16	5	21

PERSONNEL ADMINISTRATIF ET TECHNIQUE DE L'INSTN AU TITRE DE L'ANNEE UNIVERSITAIRE 2018 - 2019

INSTN	CATEGORIE														TOTAL
	HC	X	IX	VIII	VII	VI	V	IV	III	II	I	ELD	ECD		
Masculin									1		1		7	9	
Féminin									1		1		4	6	
total									2		2		11	15	

**REPARTITION DES ETUDIANTS INSCRITS PAR GENRE DE L' IST
AU TITRE DE L'ANNEE 2018-2019**

IST	Masculin	Féminin	Total
Antananarivo	534	418	952
Antsiranana	567	230	797
Ambositra	170	183	353
Total	1 271	831	2 102



REPARTITION DES ETUDIANTS INSCRITS PAR DOMAINE DE L'IST AU TITRE DE L'ANNEE UNIVERSITAIRE 2018-2019

Domaine	IST			TOTAL
	Antananarivo	Antsiranana	Ambositra	
SSTE	669	304	0	973
SI	779	493	353	1 625
TOTAL	1 448	797	353	2 598

REPARTITION DES ETUDIANTS DES INSTITUTS SUPERIEURS DE TECHNOLOGIE AU TITRE DE L'ANNEE 2018- 2019

IST D'ANTANANARIVO

A - FORMATION INITIALE

DEPARTEMENT	Année d'Etudes																		total		
	L1			L2			L3			Niv 3			Niv 4			Niv 5					
	M	F	S/T	M	F	S/T	M	F	S/T	M	F	S/T	M	F	S/T	M	F	S/T	M	F	S/T
INDUSTRIEL	59	18	77	55	15	70	50	10	60			0			0			0	164	43	207
GENIE CIVIL	48	27	75	57	20	77	44	19	63			0	23	14	37	25	7	32	197	87	284
GMEC	70	110	180	67	94	161	36	84	120			0			0			0	173	288	461
TOTAL	177	155	332	179	129	308	130	113	243	0	0	0	23	14	37	25	7	32	534	418	952

B - FORMATION CONTINUE

DEPARTEMENT	NIVEAU 1 Entrant			NIVEAU 1 Sortant			NIVEAU 2			NIVEAU 3			NIVEAU 4			NIVEAU 4 Entrant			NIVEAU 4 Sortant		
	M	F	S/T	M	F	S/T	M	F	S/T	M	F	S/T	M	F	S/T	M	F	S/T	M	F	S/T
INDUSTRIEL	17	0	17	14	1	15	11	4	15			0			0	28	7	35	26	8	34
GENIE CIVIL	22	10	32	24	5	29	16	3	19			0			0	9	2	11	18	8	26
GMEC	18	25	43	12	15	27	13	12	25			0	31	50	81			0			0
TOTAL	57	35	92	50	21	71	40	19	59	0	0	0	31	50	81	37	9	46	44	16	60

DEPARTEMENT	NIVEAU 5			total		
	M	F	S/T	M	F	S/T
INDUSTRIEL	26	5	31	122	25	147
GENIE CIVIL	19	5	24	108	33	141
GMEC	6	26	32	80	128	208
TOTAL	51	36	87	310	186	496

TABLEAU RECAPITULATIF DE L' IST D'ANTANANARIVO (FORMATION INITIALE ET FORMATION CONTINUE)

DEPARTEMENT	ensemble		
	M	F	S/T
Industriel	164	43	207
Génie Civil	197	87	284
GMEC	173	288	461
TOTAL	534	418	952

IST D'ANTSIRANANA (Uniquement formation initiale)

Département	Année d'Etudes																	
	L1			L2			L3			M1			M2			Ensemble		
	M	F	S/T	M	F	S/T	M	F	S/T	M	F	S/T	M	F	S/T	M	F	S/T
Industriel	143	6	149	134	15	149	51	3	54	13	1	14	14	1	15	355	26	381
Génie Civil	48	5	53	28	4	32	27		27							103	9	112
Management, Commerce et Services	44	72	116	34	65	99	24	41	65	2	5	7	5	12	17	109	195	304
TOTAL	235	83	318	196	84	280	102	44	146	15	6	21	19	13	32	567	230	797

IST d'Ambositra (ISTA)

Département	Année d'Etudes									Ensemble		
	L1			L2			L3					
	M	F	S/T	M	F	S/T	M	F	S/T	M	F	S/T
CRM	21	24	45	23	35	58	32	43	75	76	102	178
AAA	20	10	30	14	13	27	27	24	51	61	47	108
AEIR	3	0	3	10	0	10	0	0	0	13	0	13
EP	6	11	17	6	16	22	8	7	15	20	34	54
TOTAL	50	45	95	53	64	117	67	74	141	170	183	353

ENSEMBLE : 3 IST (Antananarivo - Antsiranana - Ambositra)

formation initiale

IST	L1			L2			L3			M1 / NIV 4			M2 / NIV 5			Ensemble		
	M	F	S/T	M	F	S/T	M	F	S/T	M	F	S/T	M	F	S/T	M	F	S/T
ANTANANARIVO	177	155	332	179	129	308	130	113	243	23	14	37	25	7	32	534	418	952
ANTSIRANANA	235	83	318	196	84	280	102	44	146	15	6	21	19	13	32	567	230	797
AMBOSITRA	50	45	95	53	64	117	67	74	141			0			0	170	183	353
TOTAL	462	283	745	428	277	705	299	231	530	38	20	58	44	20	64	1 271	831	2 102

formation continue

IST	NIVEAU 1			NIVEAU 1-2			NIVEAU 2			NIVEAU 4			NIVEAU 4-5			NIVEAU 5			TOTAL		
	M	F	S/T	M	F	S/T	M	F	S/T	M	F	S/T	M	F	S/T	M	F	S/T	M	F	S/T
ANTANANARIVO	57	35	92	50	21	71	40	19	59	68	59	127	44	16	60	0	0	0	259	150	409
ANTSIRANANA			0			0			0			0			0			0			0
AMBOSITRA			0			0			0			0			0			0			0
TOTAL	57	35	92	50	21	71	40	19	59	68	59	127	44	16	60	0	0	0	259	150	409

formation initiale et continue

IST	Ensemble		
	M	F	S/T
ANTANANARIVO	793	568	1 361
ANTSIRANANA	567	230	797
AMBOSITRA	170	183	353
TOTAL	1 530	981	2 511

REPARTITION DES ETUDIANTS BOURSIERS DES IST AU TITRE DE L'ANNEE 2018-2019

IST ANTANANARIVO

Département	Etudiants boursiers		
	Nouveaux	Redoublants	S/T
Industriel	196	1	197
Génie civil	255	0	255
GMEC	440	2	442
TOTAL	891	3	894

IST ANTSIRANANA

Département	Etudiants boursiers		
	Nouveaux	Redoublants	S/T
Industriel	356	12	368
Génie civil	106	9	115
Management, Commerce et Services	160	2	162
TOTAL	622	23	645

IST AMBOSITRA

Département	Etudiants boursiers		
	Nouveaux	Redoublants	S/T
CRM	319	0	319
AAA	156	0	156
AEIR	28	0	28
EP	116	0	116
TOTAL	619	0	619

ENSEMBLE : IST (Antananarivo - Antsiranana - Ambositra)

INSTITUTIONS	Etudiants boursiers		
	Nouveaux	Redoublants	S/T
Antananarivo	891	3	894
Antsiranana	622	23	645
Ambositra	619	0	619
TOTAL	2 132	26	2 158

REPARTITION DES ETUDIANTS ETRANGERS DES IST AU TITRE DE L'ANNEE 2018-2019

IST	Africaine	dF	Asiatique	dF	Comorienne	dF	Européenne	dF	Autres	dF	Ensemble	dF
Antananarivo	NEANT											
Antsiranana												
Ambositra												

REPARTITION DES ENSEIGNANTS PERMANENTS NATIONAUX DANS LES IST AU TITRE DE L'ANNEE 2018-2019

IST	Professeur Titulaire			Professeur			Maître de Conférence			Assistant			TOTAL		
	M	F	S/T	M	F	S/T	M	F	S/T	M	F	S/T	M	F	S/T
ANTANANARIVO	3		3	1		1	21	7	28	28	15	43	53	22	75
ANTSIRANANA							7	4	11	15	3	18	22	7	29
AMBOSITRA	1		1				4	8	12	20	12	32	25	20	45
ENSEMBLE	4		4	1		1	32	19	51	63	30	93	100	49	149

REPARTITION DU PERSONNEL ADMINISTRATIF ET TECHNIQUE DES I.S.T. AU TITRE DE L'ANNEE UNIVERSITAIRE 2018 - 2019

IST	GENRE	CATEGORIES											TOTAL	
		I	II	III	IV	V	VI	VII	VIII	IX	EFA	ELD		ECD
ANTANANARIVO	Masculin	26	4	12	3	5	2		2					54
	Féminin	8		14	5	4			1					32
	s/t	34	4	26	8	9	2		3					86
ANTSIRANANA	Masculin		1	2	1				1		2	2		9
	Féminin	3		3		1	1		1		1	1		11
	s/t	3	1	5	1	1	1		2		3	3		20
AMBOSITRA	Masculin			9	3	3	2		1			6	2	26
	Féminin			9	4	8	7					9	0	37
	s/t			18	7	11	9		1			15	2	63
ENSEMBLE	Masculin	26	5	23	7	8	4		4		2	8	2	89
	Féminin	11		26	9	13	8		2		1	10		80
	s/t	37	5	49	16	21	12		6		3	18	2	169

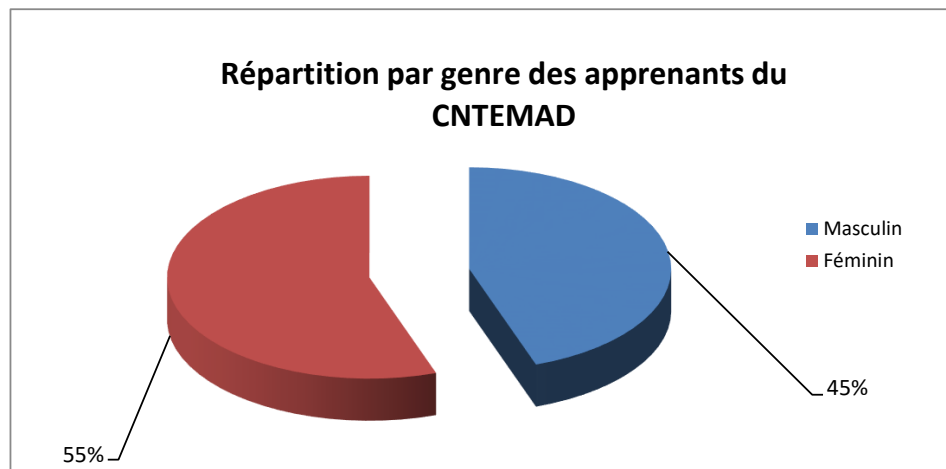
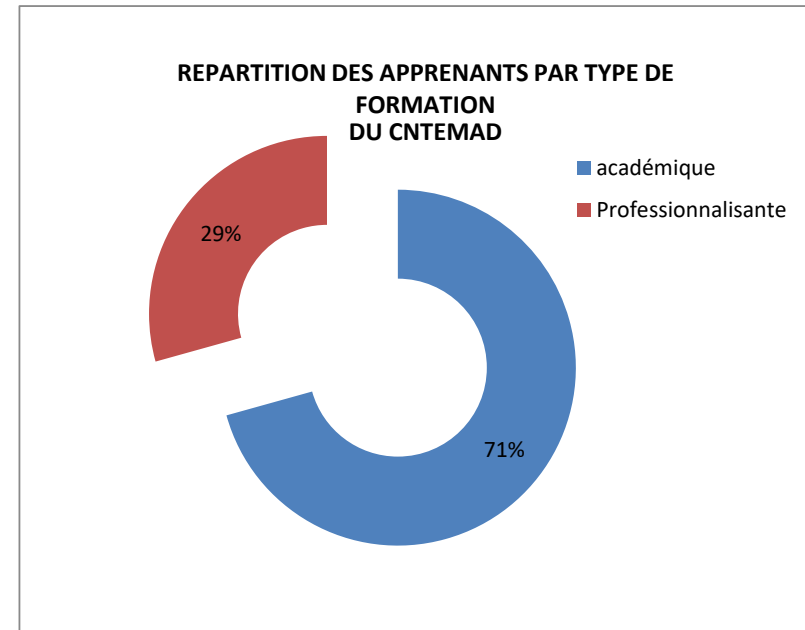
EFA: Employés

ELD: Employés de Longue Durée

ECD: Employés de Courte Durée

REPARTITION PAR FILIERE ET PAR GENRE DES APPRENANTS DU CNTEMAD AU TITRE DE L'ANNEE UNIVERSITAIRE 2018-2019 (Toutes nationalités confondues)

Type de Formation	Filière	Masculin	Féminin	TOTAL
Académique	GESTION	2 354	2 792	5 146
	DROIT	2 101	3 214	5 315
	ECONOMIE	626	512	1 138
	S/T Académique	5 081	6 518	11 599
Professionalisante	Informatique	1 039	233	1 272
	Communication	540	1 626	2 166
	Commerce	368	622	990
	Génie Industriel	183	41	224
	Télécommunication	118	43	161
	S/T Professionalisante	2 248	2 565	4 813
ENSEMBLE		7 329	9 083	16 412



Les apprenants du CNTEMAD au titre de l'année universitaire 2018-2019 sont au nombre de 16 412 dont 71 % en formation académique (Gestion et Droit et économie) et 29% en formation professionnalisante (Informatique, communication, Commerce, Génie industriel et Télécommunication).

**EFFECTIF DES APPRENANTS DU CYCLE UNIVERSITAIRE
EN GESTION ET EN DROIT AU TITRE DE L'ANNEE 2018-2019 (CYCLE LONG)**

FILIERE	L1			L2			L3			M1			M2			TOTAL		
	M	F	S/T	M	F	S/T	M	F	S/T	M	F	S/T	M	F	S/T	M	F	Total
GESTION	1 020	1 174	2 194	531	689	1 220	374	438	812	240	271	511	189	220	409	2 354	2 792	5 146
DROIT	866	1 197	2 063	380	603	983	327	550	877	344	556	900	184	308	492	2 101	3 214	5 315
ECONOMIE	233	180	413	175	132	307	93	85	178	78	86	164	47	29	76	626	512	1 138
Ensemble	2 119	2 551	4 670	1 086	1 424	2 510	794	1 073	1 867	662	913	1 575	420	557	977	5 081	6 518	11 599

**EFFECTIF DES APPRENANTS EN FILIERES PROFESSIONNALISANTES
AU TITRE DE L'ANNEE 2018-2019**

FILIERE	L1			L2			L3 / Licence Professionnelle			M1 / Master Professionnel			M2			TOTAL		
	M	F	S/T	M	F	S/T	M	F	S/T	M	F	S/T	M	F	S/T	M	F	S/T
Informatique	523	113	636	197	56	253	175	29	204	63	13	76	81	22	103	1 039	233	1 272
Communication	306	834	1 140	97	326	423	83	293	376	16	63	79	38	110	148	540	1 626	2 166
Commerce	211	306	517	64	131	195	62	102	164	16	38	54	15	45	60	368	622	990
Génie Industriel	94	23	117	35	10	45	39	7	46	7	0	7	8	1	9	183	41	224
Télécommunication	69	26	95	23	8	31	24	8	32	1	1	2	1	0	1	118	43	161
Ensemble	1 203	1 302	2 505	416	531	947	383	439	822	103	115	218	143	178	321	2 248	2 565	4 813

ENSEMBLE CNTEMAD	L1			L2			L3			M1			M2			TOTAL		
	M	F	S/T	M	F	S/T	M	F	S/T	M	F	S/T	M	F	S/T	M	F	S/T
	3 322	3 853	7 175	1 502	1 955	3 457	1 177	1 512	2 689	765	1 028	1 793	563	735	1 298	7 329	9 083	16 412

**APPRENANTS DE NATIONALITE ETRANGERE INSCRITS AU CENTRE NATIONAL DU TELE-ENSEIGNEMENT
AU TITRE DE L'ANNEE 2018-2019**

Filière	Africaine	dF	Asiatique	dF	Comorienne	dF	Européenne	dF	Autres	dF	Ensemble	dF
DROIT					3						3	0
GESTION					4						4	0
ECONOMIE					5						5	0
INFORMATIQUE					1						1	0
COMMERCE					1						1	0
TELECOMMUNICATION											0	0
COMMUNICATION					2	1					2	1
GENIE INDUSTRIEL											0	0
ENSEMBLE CNTEMAD	0	0	0	0	16	1	0	0	0	0	16	1

**PERSONNEL ADMINISTRATIF ET TECHNIQUE DU CENTRE NATIONAL DE TELE-ENSEIGNEMENT
AU TITRE DE L'ANNEE UNIVERSITAIRE 2018-2019**

CNTEMAD	CATEGORIES											TOTAL
	HC	X	IX	VIII	VII	VI	V	IV	III	II	I	
Masculin				3		11	7	4	6	5	18	54
Féminin				7		10	4	10	14	9	12	66
Ensemble				10		21	11	14	20	14	30	120

**EFFECTIF DES ETUDIANTS DES INSTITUTIONS D'ENSEIGNEMENT SUPERIEUR PRIVEES HABILITEES
AU TITRE DE L'ANNEE 2018-2019**

n°	INSTITUTIONS	FILIERES	EFFECTIF DES ETUDIANTS														
			L1	D/F	L2	D/F	L3	D/F	M1	D/F	M2	D/F	Doc	D/F	S/T	D/F	
1	ASJA	Sciences agronomique	76	40	45	18	40	21	60	19	51	27			272	125	
		Science de la terre	14	7	6	2			6	3	13	4			39	16	
		Economie et commerce	35	10	22	4	26	8	11	4	16	1			110	27	
		Informatique	126	76	59	34	39	22	58	36	31	18			313	186	
		Droit	91	57	62	40	43	23	40	23	26	13			262	156	
		Langue et culture	19	10												19	10
		S/Total	361	200	194	98	148	74	175	85	137	63	0	0	1 015	520	
2	ATTM	Tourisme	29	13	29	13									58	26	
		Hôtellerie Restauration-Bar	11	9	11	9									22	18	
		Arts culinaires	9	5	9	5									18	10	
		S/Total	49	27	49	27	0	0	0	0	0	0	0	0	98	54	
3	CERF ARMI	Tronc commun	45	10											45	10	
		Gestion			19	3									19	3	
		Transit et Commerce International			12	2	15	6							27	8	
		Finances, Comptabilités et Fiscalité Informatisées					16	2							16	2	
		S/Total	45	10	31	5	31	8	0	0	0	0	0	0	107	23	
4	CFFAMA Antsirabe	Machinisme agricole	80	19	75	14	55	19							210	52	
		S/Total	80	19	75	14	55	19	0	0	0	0	0	0	210	52	
5	CFRH	Gestion des ressources humaines	40	31	21	17	27	21	12	9	5	5			105	83	
		S/Total	40	31	21	17	27	21	12	9	5	5	0	0	105	83	
6	ECAT TARATRA	Gestion	34	19	31	15	45	20							110	54	
		S/Total	34	19	31	15	45	20	0	0	0	0	0	0	110	54	
7	EEFPS CONDORCET	BTP	11	3	13	4	10	1	9	1	8	2			51	11	
		EMII	10	1	14	1	12								36	2	
		S/Total	21	4	27	5	22	1	9	1	8	2	0	0	87	13	
8	EPSA Bevalala	Agronomie	124	46	60	28	50	12							234	86	
		S/Total	124	46	60	28	50	12	0	0	0	0	0	0	234	86	
9	ESD	Droit	60	35	62	30	51	35	45	30					218	130	
		S/Total	60	35	62	30	51	35	45	30	0	0	0	0	218	130	
10	ESDES	Gestion	40	22	46	24	41	24							127	70	
		Economie	27	18	26	14	32	21							85	53	
		Travail social	16	10	22	15	19	10							57	35	
		Agronomie	16	4	17	8	20	10							53	22	
		S/Total	99	54	111	61	112	65	0	0	0	0	0	0	322	180	

EFFECTIF DES ETUDIANTS DES INSTITUTIONS D'ENSEIGNEMENT SUPERIEUR PRIVEES HABILITEES
AU TITRE DE L'ANNEE 2018-2019 (suite)

n°	INSTITUTIONS	FILIERES	EFFECTIF DES ETUDIANTS													
			L1	D/F	L2	D/F	L3	D/F	M1	D/F	M2	D/F	Doc	D/F	S/T	D/F
11	ES BTP	BTP	28	2	23	6	29	6							80	14
		S/Total	28	2	23	6	29	6	0	0	0	0	0	0	80	14
12	ESCAMÉ	Comptabilité et administration d'entreprise	151	89	115	67									266	156
		Management d'entreprise					14	4	16	10	10	6			40	20
		Finances et comptabilités					38	25	49	24					87	49
		Commerce et marketing					31	18	9	7	12	5			52	30
		Banque et micro finances					10	5	13	10	26	15			49	30
		S/Total	151	89	115	67	93	52	87	51	48	26	0	0	494	285
13	ESFI Mandritsara	Paramédicaux	11	6										11	6	
		S/Total	11	6	0	0	0	0	0	0	0	0	0	11	6	
14	ESFPB	Sage-femme	18	18	32	32	33	33						83	83	
		Infirmier généraliste	15	7	32	32	15	6						62	45	
		S/Total	33	25	64	64	48	39	0	0	0	0	0	145	128	
15	ESIF Fianarantsoa	Sage-femme	13	13	4	4	0	0						17	17	
		Infirmier généraliste	5	3	7	6	2	1						14	10	
		S/Total	18	16	11	10	2	1	0	0	0	0	0	31	27	
16	ESIGE Mahajanga	Tourisme et Hôtellerie	14	10	3	3	4	4	3	3	2	1		26	21	
		Droit	13	10	9	8	16	9	11	5	14	5		63	37	
		Commerce International	21	13	10	6	10	6	8	3	9	5		58	33	
		Comptabilité et Finances	23	15	8	3	7	2	13	8	3	2		54	30	
		Informatique de gestion	11	2	7	3	6		1	1	1	1		26	7	
		S/Total	82	50	37	23	43	21	36	20	29	14	0	0	227	128
17	ESIS JP II	Sage-femme	28	28										28	28	
		Infirmier	44	30										44	30	
		S/Total	72	58	0	0	0	0	0	0	0	0	0	72	58	
18	ESISF SFA	Infirmier	37	25	33	22	20	15						90	62	
		Sage-femme	30	30	33	33	35	35						98	98	
		S/Total	67	55	66	55	55	50	0	0	0	0	0	188	160	
19	ESMIA	Tronc commun	194	118										194	118	
		Informatique, risques et décision	112	17	53	12	23	4						188	33	
		Management de l'environnement et gestion de projet	0		75	45	52	26						127	71	
		Banque assurance	0		39	27	24	19						63	46	
		Ingénierie et management de projets	0						21	15	12	9		33	24	
		Informatique appliquée à la gestion d'entreprise	0						9	1				9	1	
		S/Total	306	135	167	84	99	49	30	16	12	9	0	0	614	293

**EFFECTIF DES ETUDIANTS DES INSTITUTIONS D'ENSEIGNEMENT SUPERIEUR PIVEES HABILITEES
AU TITRE DE L'ANNEE 2018-2019 (suite)**

n°	INSTITUTIONS	FILIERES	EFFECTIF DES ETUDIANTS													
			L1	D/F	L2	D/F	L3	D/F	M1	D/F	M2	D/F	Doc	D/F	S/T	D/F
20	ESP BIG	Informatique	17		21	3	17								55	3
		S/Total	17	0	21	3	17	0	0	0	0	0	0	0	55	3
21	ESPA Moramanga	Infirmier généraliste	14	9	5	5	17	10							36	24
		Sage-femme	13	13	13	13	10	10							36	36
		S/Total	27	22	18	18	27	20	0	0	0	0	0	0	72	60
22	ESPM	Tronc commun	74	65											74	65
		Infirmier généraliste			9	7	22	17							31	24
		Sage-femme			26	26	33	33							59	59
		Bio-technicien de laboratoire			4	3	13	6							17	9
		S/Total	74	65	39	36	68	56	0	0	0	0	0	0	181	157
23	ESSCA	Marketing et commerce	126	85	53	33	46	27	44	25					269	170
		Finance et comptabilité	127	77	101	59	104	69	74	40					406	245
		Management des affaires	52	36	28	12	25	17	21	16	20	13			146	94
		Marketing et commerce (fc)	33	19	43	27	31	24	44	28	52	29			203	127
		Finance et comptabilité (fc)	39	23	46	29	35	18	4	1	69	44			193	115
		S/Total	377	240	271	160	241	155	187	110	141	86	0	0	1 217	751
24	ESSGAM	Tronc commun	54	38	41	23									95	61
		Finance comptabilité					13	6	13	5	11	6			37	17
		Marketing et commerce					28	22	12	10	14	12			54	44
		S/Total	54	38	41	23	41	28	25	15	25	18	0	0	186	122
25	ESSVA Antsirabe	Communication et journalisme	54	35	46	37	45	36							145	108
		Ecotourisme	51	32	38	23	36	23							125	78
		Electromécanique	33		19		9	2							61	2
		Gestion management	77	38	64	42	63	38							204	118
		Hôtellerie et Restauration	63	42	38	26	37	31							138	99
		Sciences et Techniques de l'Education	28	18	26	15	28	14							82	47
		S/Total	306	165	231	143	218	144	0	0	0	0	0	0	755	452
26	EST	Informatique	18	2	8	1			13	1					39	4
		Gestion	14	10											14	10
		S/Total	32	12	8	1	0	0	13	1	0	0	0	0	53	14

EFFECTIF DES ETUDIANTS DES INSTITUTIONS D'ENSEIGNEMENT SUPERIEUR PRIVEES HABILITEES
AU TITRE DE L'ANNEE 2018-2019 (suite)

n°	INSTITUTIONS	FILIERES	EFFECTIF DES ETUDIANTS													
			L1	D/F	L2	D/F	L3	D/F	M1	D/F	M2	D/F	Doc	D/F	S/T	D/F
27	ESTIIM	Administration/Management	8	7	11	8	5	2	1		3				28	17
		Commerce et marketing	7	3	6	5	3	1							16	9
		Droit	15	8	8	4	19	7	9	2	8	3			59	24
		Interprétariat/ Diplomatie / Sciences Politiques	13	12	7	4	12	7	9	6					41	29
		Informatique	13	3	2	0	3	2	3						21	5
		Tourisme/Hôtellerie /Environnement	26	19	8	4			1	1					35	24
		S/Total	82	52	42	25	42	19	23	9	11	3	0	0	200	108
28	ETEC	BTP	20	5	20	5	20	1	20		20				100	11
		Electromécanique	20		20		20		20		20				100	0
		Administration	20	10	20	15	20	20	20	15	20	5			100	65
		Gestion finance	20	10	20	10	20	15	20	10	20	10			100	55
		Informatique de gestion	20		20		20								60	0
		Génie logiciel-Système et réseaux	0						20		20				40	0
		S/Total	100	25	100	30	100	36	100	25	100	15	0	0	500	131
29	ETFPS-RLG	Génie Electronique et Maintenance	64	2	43		37							144	2	
		Gestion management	12	8	11	6	13	6						36	20	
		Informatique	12	3	12	3	9	2						33	8	
		S/Total	88	13	66	9	59	8	0	0	0	0	0	213	30	
30	ETS	Tronc commun	53	4	0				35	4	20	1		108	9	
		GMII			19	2	29	1						48	3	
		EMAI			29	4	14	6						43	10	
		S/Total	53	4	48	6	43	7	35	4	20	1	0	0	199	22
31	EUROI	Electronique Communication	23	3	9		20							52	3	
		S/Total	23	3	9	0	20	0	0	0	0	0	0	52	3	
32	FFF-MM-IMD	Développement local	24	10	19	10	24	15	24	10	12	1		103	46	
		Développement local(fc)	18	10	13	7	65	34	26	11	23	5		145	67	
		Education et développement(fc)					74	38						74	38	
		S/Total	42	20	32	17	163	87	50	21	35	6	0	0	322	151
33	GSI UNIVERSITE	Multimédia et communication	13	8	23	18	20	9						56	35	
		Informatique de gestion	47	15	76	22	67	21						190	58	
		Gestion et management des affaires	10	5	13	7	8	5						31	17	
		Tourisme voyage et Hôtellerie	23	13	19	10	24	14						66	37	
		Génie du Bâtiment et Travaux Publics	25	7	22	7	12	1						59	15	
		Paramédicaux	13	12	32	28	14	8						59	48	
		Droit et Relations Internationales	12	7	16	11	12	4						40	22	
		S/Total	143	67	201	103	157	62	0	0	0	0	0	0	501	232

**EFFECTIF DES ETUDIANTS DES INSTITUTIONS D'ENSEIGNEMENT SUPERIEUR PIVEES HABILITEES
AU TITRE DE L'ANNEE 2018-2019 (suite)**

n°	INSTITUTIONS	FILIERES	EFFECTIF DES ETUDIANTS													
			L1	D/F	L2	D/F	L3	D/F	M1	D/F	M2	D/F	Doc	D/F	S/T	D/F
34	GSSPA	Philosophie	106		73		74								253	0
		S/Total	106	0	73	0	74	0	0	0	0	0	0	0	253	0
35	GUA Ambohidratrimo	Tourisme	13	8	6	2	13	6							32	16
		Gestion	2	1	6	2	5	4							13	7
		Agronomie	7	2			15	6	23	10	16	5			61	23
		S/Total	22	11	12	4	33	16	23	10	16	5	0	0	106	46
36	HECMMA	Tronc commun	32	15	25	9									57	24
		Management et Sciences Economiques					12	4	6	3	6	3			24	10
		Télécommunication Informatique et Electronique					9	3	15	3	11	4			35	10
		BTP et Aménagement du Territoire					11		20	5	23	5			54	10
		S/Total	32	15	25	9	32	7	41	11	40	12	0	0	170	54
37	HPI MASCA	Agronomie	12	4	7	2	4	1							23	7
		Paramédicaux	28	25	23	20	20	16							71	61
		Communication et multimédia	10	6	4	2	4	2							18	10
		S/Total	50	35	34	24	28	19	0	0	0	0	0	0	112	78
38	ICND	Etudes françaises	12	10	9	8	7	6							28	24
		Droit	18	8	11	9									29	17
		S/Total	30	18	20	17	7	6	0	0	0	0	0	0	57	41
39	IEFPA ACEEM	Gestion management informatisée	99	44	76	40									175	84
		Finance et comptabilité					45	20							45	20
		Management et marketing d'entreprise					36	19							36	19
		S/Total	99	44	76	40	81	39	0	0	0	0	0	0	256	123
40	IEP	Science politique	80	49	76	36	50	36	41	20	43	23	3	1	293	165
		S/Total	80	49	76	36	50	36	41	20	43	23	3	1	293	165
41	IESTIME Antsirabe	Informatique et gestion	21	10	25	15									46	25
		Management					23	13							23	13
		S/Total	21	10	25	15	23	13	0	0	0	0	0	0	69	38
42	IESTIME Tana	Informatique et gestion	110	67	13	4									123	71
		Gestion et Management d'Entreprise					12	6							12	6
		Sciences Commerciales ou Sciences Financières et Comptabilités							14	9					14	9
		Commerce International ou Management et Administration des Entreprises									4	2			4	2
		S/Total	110	67	13	4	12	6	14	9	4	2	0	0	153	88

EFFECTIF DES ETUDIANTS DES INSTITUTIONS D'ENSEIGNEMENT SUPERIEUR PRIVEES HABILITEES
AU TITRE DE L'ANNEE 2018-2019 (suite)

n°	INSTITUTIONS	FILIERES	EFFECTIF DES ETUDIANTS													
			L1	D/F	L2	D/F	L3	D/F	M1	D/F	M2	D/F	Doc	D/F	S/T	D/F
43	IFAS Analamahitsy	Sage-femme	10	10	35	35	16	16							61	61
		Infirmier	14	5	16	9	16	8							46	22
		Technicien de laboratoire médicale	9	5	3	1	9	2							21	8
		Infirmier de bloc opératoire	1		3	1									4	1
		S/Total	34	20	57	46	41	26	0	0	0	0	0	0	0	132
44	IFELP	Paramédicaux	13	12	17	15	13	10							43	37
		S/Total	13	12	17	15	13	10	0	0	0	0	0	0	43	37
45	IFISAM Ambositra	Sage-femme	27	27	28	28	40	40							95	95
		Infirmier	23	13	12	5	29	17							64	35
		S/Total	50	40	40	33	69	57	0	0	0	0	0	0	159	130
46	IFP SAVA	Sage-femme	22	22	5	5	24	24							51	51
		Infirmier	70	21	55	24	51	22							176	67
		S/Total	92	43	60	29	75	46	0	0	0	0	0	0	227	118
47	IFPAMA	Sage-femme	18	18	4	4	7	7							29	29
		Infirmier	18	8	12	3	14	7							44	18
		S/Total	36	26	16	7	21	14	0	0	0	0	0	0	73	47
48	IFPF HM	Sage-femme	52	52	38	38	42	42							132	132
		Infirmier	46	25	42	25	24	11							112	61
		S/Total	98	77	80	63	66	53	0	0	0	0	0	0	244	193
49	IFPM Mandritsara	Sage-femme	2	2	3	3	9	9							14	14
		Infirmier	13	10	33	18	24	9							70	37
		S/Total	15	12	36	21	33	18	0	0	0	0	0	0	84	51
50	IFPS	Sage-femme	34	34	30	30	27	27							91	91
		Infirmier généraliste	40	21	38	13	38	16							116	50
		S/Total	74	55	68	43	65	43	0	0	0	0	0	0	207	141
51	IFPT	Sage-femme	16	16	20	20	25	25							61	61
		Infirmier généraliste	26	18	20	13	20	13							66	44
		S/Total	42	34	40	33	45	38	0	0	0	0	0	0	127	105
52	IFRP	Littéraires	75	51	74	50	72	46							221	147
		Scientifiques	20	10	17	8	17	8							54	26
		S/Total	95	61	91	58	89	54	0	0	0	0	0	0	275	173
53	IFSI INTERMED	Paramédicaux	22	22											22	22
		S/Total	22	22	0	0	0	0	0	0	0	0	0	0	22	22
54	IFSI SJA	Sage-femme	17	17	6	6	13	13							36	36
		Infirmier généraliste	7	0	11	2	17	4							35	6
		S/Total	24	17	17	8	30	17	0	0	0	0	0	0	71	42

EFFECTIF DES ETUDIANTS DES INSTITUTIONS D'ENSEIGNEMENT SUPERIEUR PIVEES HABILITEES
AU TITRE DE L'ANNEE 2018-2019 (suite)

n°	INSTITUTIONS	FILIERES	EFFECTIF DES ETUDIANTS													
			L1	D/F	L2	D/F	L3	D/F	M1	D/F	M2	D/F	Doc	D/F	S/T	D/F
55	IFSPA Toamasina	Sage-femme	56	56	39	39	41	41							136	136
		Infirmier	29	18	34	14	45	29							108	61
		S/Total	85	74	73	53	86	70	0	0	0	0	0	0	244	197
56	IFSPR Boeny	Sage-femme	40	40	42	42	41	41							123	123
		Infirmier	40	21	40	25	40	25							120	71
		S/Total	80	61	82	67	81	66	0	0	0	0	0	0	243	194
57	IFSPR Fianarantsoa	Sage-femme	40	40	40	40	40	40							120	120
		Infirmier	38	22	40	23	40	27							118	72
		S/Total	78	62	80	63	80	67	0	0	0	0	0	0	238	192
58	IFSPR Ihorombe	Sage-femme	16	16	8	8	7	7							31	31
		Infirmier	19	10	15	7	8	4							42	21
		S/Total	35	26	23	15	15	11	0	0	0	0	0	0	73	52
59	IFSPR Mahamasina	Sage-femme	40	40	40	40	40	40							120	120
		Infirmier	40	28	40	25	40	28							120	81
		S/Total	80	68	80	65	80	68	0	0	0	0	0	0	240	201
60	IFSPR Mananjary	Sage-femme	12	12	5	5	26	26							43	43
		Infirmier	22	8	14	10	32	12							68	30
		S/Total	34	20	19	15	58	38	0	0	0	0	0	0	111	73
61	IFSPR Soanierana	Sage-femme	40	40	40	40	40	40							120	120
		Infirmier	40	24	40	24	40	27							120	75
		Infirmier Anesthésiste	32	20	33	11	27	19							92	50
		S/Total	112	84	113	75	107	86	0	0	0	0	0	0	332	245
62	IFSPT Toamasina	Sage-femme	17	17	22	22	40	40							79	79
		Infirmier	36	25	37	12	40	21							113	58
		S/Total	53	42	59	34	80	61	0	0	0	0	0	0	192	137
63	IFSPTA Analanjirofo	Sage-femme	11	11	10	10	18	18							39	39
		Infirmier	16	6	11	3	34	28							61	37
		S/Total	27	17	21	13	52	46	0	0	0	0	0	0	100	76
64	IFT Antsirabe	BTP	6	1	5	2	17	5	2	1					30	9
		Gestion management	39	24	34	18	17	10	8	4					98	56
		Informatique	10	2	12	1	6								28	3
		S/Total	55	27	51	21	40	15	10	5	0	0	0	0	156	68
65	IFT Fianarantsoa	BTP	8	1	5	1	6	2	6	1					25	5
		Gestion management	46	26	40	23	18	8	13	8					117	65
		Informatique	16	4	11	1	4	0							31	5
		Droit	14	7	9	3	21	11	15	10	7	4			66	35
		S/Total	84	38	65	28	49	21	34	19	7	4	0	0	239	110

EFFECTIF DES ETUDIANTS DES INSTITUTIONS D'ENSEIGNEMENT SUPERIEUR PRIVEES HABILITEES
AU TITRE DE L'ANNEE 2018-2019 (suite)

n°	INSTITUTIONS	FILIERES	EFFECTIF DES ETUDIANTS													
			L1	D/F	L2	D/F	L3	D/F	M1	D/F	M2	D/F	Doc	D/F	S/T	D/F
66	IFT Mahajanga	Gestion management	30	14	28	14	39	19	22	8					119	55
		Informatique	16	4	10	3	7	1							33	8
		BTP					6	0							6	0
		Environnement					4	4							4	4
		S/Total	46	18	38	17	56	24	22	8	0	0	0	0	162	67
67	IFT Tana	BTP	50	10	54	12	37	13	14	4	31	13			186	52
		Gestion management	123	64	95	61	89	49	32	18	22	12			361	204
		Informatique	59	16	50	10	29	10	19	5	13	2			170	43
		Information-Communication-Journalisme	92	73	67	55	54	43	27	21					240	192
		Droit	67	37	59	34	66	40	40	26	17	8			249	145
		Ingénierie de l'environnement	11		22	9	27	11	17	6	11	5			88	31
		S/Total	402	200	347	181	302	166	149	80	94	40	0	0	1 294	667
68	IISS Ampasanimalo	Hygiène Sécurité Environnement Technologie (HSET)	6	5											6	5
		Communication et Société (COMSO)					10	6							10	6
		Sciences économiques (SE)	2	1											2	1
		S/Total	8	6	0	0	10	6	0	0	0	0	0	0	18	12
69	IJA	Communication	22	21	17	16	5	5							44	42
		Management	11	8	12	8	7	4							30	20
		Informatique	6	0	13	2	11	1							30	3
		S/Total	39	29	42	26	23	10	0	0	0	0	0	0	104	65
70	ILC	Management	9	7	6	5	3	2							18	14
		Leadership	6	1	9	6	4	2							19	9
		Marketing	2	1	2	2	4	3							8	6
		Communication	7	6	9	8									16	14
		Génie civil			7	2									7	2
		Informatique			5	1									5	1
		Paramédicaux			13	12									13	12
		Leadership pastoral					22	17							22	17
S/Total	24	15	51	36	33	24	0	0	0	0	0	0	108	75		
71	IMGAM	Tronc commun	1 131	655											1 131	655
		Administration			275	153	137	72							412	225
		Banque			98	58	98	50							196	108
		Création			18	16	18	8							36	24
		Finance			567	292	464	213							1 031	505
		Marketing et communication			178	78	178	103							356	181
		S/Total	1 131	655	1 136	597	895	446	0	0	0	0	0	0	3 162	1 698

EFFECTIF DES ETUDIANTS DES INSTITUTIONS D'ENSEIGNEMENT SUPERIEUR PIVEES HABILITEES
AU TITRE DE L'ANNEE 2018-2019 (suite)

n°	INSTITUTIONS	FILIERES	EFFECTIF DES ETUDIANTS													
			L1	D/F	L2	D/F	L3	D/F	M1	D/F	M2	D/F	Doc	D/F	S/T	D/F
72	IMT	Management	26	13	19	13	11	9							56	35
		Hôtel and tourisme	46	30	27	18	24	8							97	56
		S/Total	72	43	46	31	35	17	0	0	0	0	0	0	0	153
73	INATA	Webmaster-Infographie	10	3	11	2									21	5
		Développement d'application					13	2							13	2
		S/Total	10	3	11	2	13	2	0	0	0	0	0	0	34	7
74	INFOSUP	Sage-femme	14	14	16	16	22	22							52	52
		Infirmier généraliste	17	6	12	7	9	4							38	17
		Technicien de laboratoire	6	5	5	2	4	1							15	8
		S/Total	37	25	33	25	35	27	0	0	0	0	0	0	105	77
75	INFOTOUR Ankadivato	Tourisme et hôtellerie	39	31	53	35	12	6							104	72
		S/Total	39	31	53	35	12	6	0	0	0	0	0	0	104	72
76	INFOTOUR Mahajanga	Tourisme et hôtellerie	11	9	27	23	31	23							69	55
		S/Total	11	9	27	23	31	23	0	0	0	0	0	0	69	55
77	INSFP Toliara	Sage-femme	24	24	29	29	27	27							80	80
		Infirmier	34	11	37	15	51	21							122	47
		S/Total	58	35	66	44	78	48	0	0	0	0	0	0	202	127
78	INSIDE ROSSIGNOL	Gestion	20	17	16	13	19	9							55	39
		Droit	10	4	15	12	7	7							32	23
		Informatique	11	4											11	4
		S/Total	41	25	31	25	26	16	0	0	0	0	0	0	98	66
79	INSPAFORT	Paramédicaux	81	58	57	39	48	37							186	134
		S/Total	81	58	57	39	48	37	0	0	0	0	0	0	186	134
80	INSPALM Ambatondrazaka	Sage-femme	9	9	24	24	15	15							48	48
		Infirmier	15	9	18	10	15	6							48	25
		S/Total	24	18	42	34	30	21	0	0	0	0	0	0	96	73
81	INSPAM Mahajanga	Sage-femme	43	43	30	30	26	26							99	99
		Infirmier	44	25	31	26	39	20							114	71
		S/Total	87	68	61	56	65	46	0	0	0	0	0	0	213	170
82	INSPAMEN	Sage-femme					2	2							2	2
		Infirmier					20	14							20	14
		S/Total	0	0	0	0	22	16	0	0	0	0	0	0	22	16
83	INSPARI Miarinarivo	Sage-femme	22	22	21	21	22	22							65	65
		Infirmier	13	10	7	4	20	15							40	29
		S/Total	35	32	28	25	42	37	0	0	0	0	0	0	105	94

**EFFECTIF DES ETUDIANTS DES INSTITUTIONS D'ENSEIGNEMENT SUPERIEUR PIVEES HABILITEES
AU TITRE DE L'ANNEE 2018-2019 (suite)**

n°	INSTITUTIONS	FILIERES	EFFECTIF DES ETUDIANTS													
			L1	D/F	L2	D/F	L3	D/F	M1	D/F	M2	D/F	Doc	D/F	S/T	D/F
84	InSPNMad Antsirabe	Tronc commun	74	58	45	20									119	78
		Infirmier					40	18							40	18
		Sage-femme					57	57							57	57
		S/Total	74	58	45	20	97	75	0	0	0	0	0	0	0	216
85	InSPNMad Boeny	Paramédicaux	91	60	101	80	134	110							326	250
		S/Total	91	60	101	80	134	110	0	0	0	0	0	0	326	250
86	InSPNMad Manakambahiny	Paramédicaux	185	122	140	75	160	95							485	292
		S/Total	185	122	140	75	160	95	0	0	0	0	0	0	485	292
87	InSPNMad Toamasina	Paramédicaux	103	84	92	80	108	82							303	246
		S/Total	103	84	92	80	108	82	0	0	0	0	0	0	303	246
88	InSPNMad Tuléar	Paramédicaux	64	50	55	46	50	41							169	137
		S/Total	64	50	55	46	50	41	0	0	0	0	0	0	169	137
89	INTELIAM	BTP	35	8	24	4	22	4	20	2	20	2			121	20
		Architecture	35	22	24	11	22	11	20	11	20	11			121	66
		S/Total	70	30	48	15	44	15	40	13	40	13	0	0	242	86
90	IPAM	Gestion	46	24	32	17	25	9							103	50
		Langue perse					11								11	0
		Histoire islamique			18										18	0
		S/Total	46	24	50	17	36	9	0	0	0	0	0	0	132	50
91	IPLBS	Maïeutique	13	13	9	9	12	12							34	34
		Infirmier généraliste	20	7	17	8	17	6							54	21
		S/Total	33	20	26	17	29	18	0	0	0	0	0	0	88	55
92	IPPI	Paramédicaux	5	4	11	7	10	5							26	16
		S/Total	5	4	11	7	10	5	0	0	0	0	0	0	26	16
93	IPSATTA	Science agronomique	113	42	108	36	76	25							297	103
		S/Total	113	42	108	36	76	25	0	0	0	0	0	0	297	103
94	IS ARCADE	Droit	1	1											1	1
		Journalisme communication			4	2									4	2
		Economie gestion	4	3	4	2									8	5
		S/Total	5	4	8	4	0	0	0	0	0	0	0	0	13	8
95	IS IESI	Télécommunication-Electronique-Informatique	31	1	34	5	69	7	32	3	23	4			189	20
		Génie Industriel-Génie mécanique	14		8		11	1	5		0				38	1
		Génie civil-Génie BTP-Architecture			11		14		4						29	0
		Gestion management			8	7									8	7
		S/Total	45	1	61	12	94	8	41	3	23	4	0	0	264	28

EFFECTIF DES ETUDIANTS DES INSTITUTIONS D'ENSEIGNEMENT SUPERIEUR PRIVEES HABILITEES
AU TITRE DE L'ANNEE 2018-2019 (suite)

n°	INSTITUTIONS	FILIERES	EFFECTIF DES ETUDIANTS													
			L1	D/F	L2	D/F	L3	D/F	M1	D/F	M2	D/F	Doc	D/F	S/T	D/F
96	IS INFO	Maintenance et réseaux informatique	32	8	13	3	19	3							64	14
		Informatique de gestion(fc)	24	5	12	3	12	3							48	11
		Maintenance et réseaux informatique(fc)	15	4	12	1	15	2							42	7
		Informatique de gestion			18	5	14	3							32	8
		Génie logiciel(fc)							9	2	16	4			25	6
		Administrateur système et réseaux	0						9	1					9	1
		Administrateur système et réseaux(fc)	0						11	2	10	1			21	3
		S/Total	71	17	55	12	60	11	29	5	26	5	0	0	241	50
97	IS2M	Economie Management	16	7	13	10	1	1							30	18
		Management et Ingénierie							6	5	4	4			10	9
		Mathématiques appliquées et informatiques	13		2		1								16	0
		S/Total	29	7	15	10	2	1	6	5	4	4	0	0	56	27
98	ISA	Paramédicaux	38	24	36	28	60	39							134	91
		S/Total	38	24	36	28	60	39	0	0	0	0	0	0	134	91
99	ISAE	Tronc commun	12	7											12	7
		Finance comptabilité			8	6	5	3							13	9
		S/Total	12	7	8	6	5	3	0	0	0	0	0	0	25	16
100	ISCAM	Tronc commun	431	252											431	252
		Commerce International			102	60	86	54	0		36	16			224	130
		Marketing Communication			53	30	71	46			36	27			160	103
		Management et développement d'Entreprise	0		72	38	48	32			2	1			122	71
		Management et développement d'Entreprise(fc)	0		23	15	15	10	38	26					76	51
		Comptabilité Finance			62	37	49	20			26	11			137	68
		Gestion des Ressources Humaines	0		18	12	21	15	20	17	1	1			60	45
		International Business	0						55	39					55	39
		Management Marketing et innovation	0						33	21					33	21
		Audit et Finance	0						23	15					23	15
		Création et développement de Affaires	0						27	17					27	17
		Design et Innovation	0						14	10	13	9			27	19
		MIDA							28	16	26	18			54	34
		S/Total	431	252	330	192	290	177	238	161	140	83	0	0	1 429	865
101	ISCAMEN	Informatique	19	4	14	4	12	4							45	12
		Gestion	20	12	22	12	20	9							62	33
		Paramédicaux	35	31	29	20	40	31							104	82
		Sciences de l'éducation	30	17	15	7	15	13							60	37
		S/Total	104	64	80	43	87	57	0	0	0	0	0	0	271	164

EFFECTIF DES ETUDIANTS DES INSTITUTIONS D'ENSEIGNEMENT SUPERIEUR PRIVEES HABILITEES
AU TITRE DE L'ANNEE 2018-2019 (suite)

n°	INSTITUTIONS	FILIERES	EFFECTIF DES ETUDIANTS													
			L1	D/F	L2	D/F	L3	D/F	M1	D/F	M2	D/F	Doc	D/F	S/T	D/F
102	ISECOM	Commerce international et opération douanière	25	17	35	16	9								69	33
		S/Total	25	17	35	16	9	0	0	0	0	0	0	0	69	33
103	ISETS	Gestion	27	13	17	12	17	11							61	36
		Communication	20	10	7	6	7	6							34	22
		Génie civil	12	4	13	2	13	2							38	8
		Gestion					3								3	0
		S/Total	59	27	37	20	40	19	0	0	0	0	0	0	136	66
104	ISFP Leader Fort dauphin	Paramédicaux	24	12	16	9	32	26							72	47
		S/Total	24	12	16	9	32	26	0	0	0	0	0	0	72	47
105	ISFP Leader 67HA	Sage-femme	20	20	21	21	31	31							72	72
		Infirmier	10	7	14	10	17	12							41	29
		S/Total	30	27	35	31	48	43	0	0	0	0	0	0	113	101
106	ISFPP Farafangana	Paramédicaux	38	6	54	26	66	37							158	69
		S/Total	38	6	54	26	66	37	0	0	0	0	0	0	158	69
107	ISFPP Manakara	Paramédicaux	51	31	76	35	69	33							196	99
		S/Total	51	31	76	35	69	33	0	0	0	0	0	0	196	99
108	ISFPS	Sage-femme	14	14	34	34	19	19							67	67
		Infirmier	34	13	34	6	34	11							102	30
		S/Total	48	27	68	40	53	30	0	0	0	0	0	0	169	97
109	ISFSIM	Paramédicaux	13	7	14	8	10	9							37	24
		S/Total	13	7	14	8	10	9	0	0	0	0	0	0	37	24
110	ISGEI	Ingénierie en Signaux Images et Systèmes Associés	5	2	8	1	10	1	24	2	21	2			68	8
		S/Total	5	2	8	1	10	1	24	2	21	2	0	0	68	8
111	ISGIEM	Géologie de l'Ingénieur et de l'Environnement	7	7	6	3	7	1							20	11
		Management de l'Environnement	11	6	12	8									23	14
		Géologies et mines							9	4	5				14	4
		Environnement et gestion Durable es ressources naturelles							6	3	11	5			17	8
		S/Total	18	13	18	11	7	1	15	7	16	5	0	0	74	37
112	ISIME	Tronc commun	55	20											55	20
		Gestion			30	11	29	18	13	7					72	36
		Informatique			20	2	23	2							43	4
		S/Total	55	20	50	13	52	20	13	7	0	0	0	0	170	60
113	ISISFA	Infirmier généraliste	54	28	25	11	30	14							109	53
		Sage-femme	35	35	22	22	26	26							83	83
		Santé mentale	0		15	5	13	6							28	11
		Technicien de laboratoire	0		15	6	10	4							25	10
		S/Total	89	63	77	44	79	50	0	0	0	0	0	0	245	157

**EFFECTIF DES ETUDIANTS DES INSTITUTIONS D'ENSEIGNEMENT SUPERIEUR PRIVEES HABILITEES
AU TITRE DE L'ANNEE 2018-2019 (suite)**

n°	INSTITUTIONS	FILIERES	EFFECTIF DES ETUDIANTS													
			L1	D/F	L2	D/F	L3	D/F	M1	D/F	M2	D/F	Doc	D/F	S/T	D/F
114	ISM ADVANCEA	Gestion	89	33	56	33	48	23	28	12	5	1			226	102
		Droit	26	14	21	11	23	13	28	13					98	51
		Tourisme	61	42	38	16	21	11							120	69
		Informatique	11	2	15	0	2	3							28	5
		BTP	19	6	9	2	11	3							39	11
		S/Total	206	97	139	62	105	53	56	25	5	1	0	0	511	238
115	ISMATEC Mahajanga	Sage-femme	33	33	46	46	32	32							111	111
		Infirmier	45	24	52	22	52	30							149	76
		S/Total	78	57	98	68	84	62	0	0	0	0	0	0	260	187
116	ISMATEC Tana	Paramédicale	75	63	92	67	130	90							297	220
		Gestion	9	8	11	8	11	6							31	22
		Droit	12	9	8	5	20	18							40	32
		Diplomatie et communication	9	7	10	7	12	7							31	21
		Agro-management	1		2										3	0
		BTP	2		5		6	1							13	1
		Formation enseignante	10	9	13	7									23	16
		S/Total	118	96	141	94	179	122	0	0	0	0	0	0	438	312
117	ISMR	Appui au Développement Local	25	10	26	17	29	16							80	43
		S/Total	25	10	26	17	29	16	0	0	0	0	0	0	80	43
118	ISNA	Initiation à la gestion	13	5											13	5
		Gestion des PME			8	4									8	4
		Management Marketing et Commercial					4	4							4	4
		Comptabilité et contrôle					2	1							2	1
		Management stratégiques et entrepreneuriat							4	3					4	3
		S/Total	13	5	8	4	6	5	4	3	0	0	0	0	31	17
119	ISNM	Gestion(fc)	16	10	19	9	14	9							49	28
		Paramédicaux(fc)	49	32	53	40	53	31							155	103
		S/Total	65	42	72	49	67	40	0	0	0	0	0	0	204	131
120	ISP MDF	Gestion et Commerce Internationale(fc)	24	18	29	21	30	20							83	59
		Tourisme(fc)	38	22	44	24	41	28							123	74
		S/Total	62	40	73	45	71	48	0	0	0	0	0	0	206	133
121	ISPA	Sciences de l'éducation	48	40	51	42	56	46							155	128
		S/Total	48	40	51	42	56	46	0	0	0	0	0	0	155	128

EFFECTIF DES ETUDIANTS DES INSTITUTIONS D'ENSEIGNEMENT SUPERIEUR PIVEES HABILITEES
AU TITRE DE L'ANNEE 2018-2019 (suite)

n°	INSTITUTIONS	FILIERES	EFFECTIF DES ETUDIANTS													
			L1	D/F	L2	D/F	L3	D/F	M1	D/F	M2	D/F	Doc	D/F	S/T	D/F
122	ISPAG	Agronomie	16	7	22	13	27	13							65	33
		S/Total	16	7	22	13	27	13	0	0	0	0	0	0	65	33
123	ISPAM Maroantsetra	Sage-femme	20	20	13	13	18	18							51	51
		Infirmier	30	10	39	17	24	6							93	33
		S/Total	50	30	52	30	42	24	0	0	0	0	0	0	144	84
124	ISPARAMED Itaosy	Sage-femme	39	39	39	39	38	38							116	116
		Infirmier généraliste	33	22	32	29	27	23							92	74
		Technicien de laboratoire	12	10	20	13	19	12							51	35
		S/Total	84	71	91	81	84	73	0	0	0	0	0	0	259	225
125	ISPAVA Vatomandry	Paramédicaux	14	14	20	12	22	18							56	44
		S/Total	14	14	20	12	22	18	0	0	0	0	0	0	56	44
126	ISPM	Droit et Techniques Juridiques des Affaires	33	20	18	11	9	7	6	4					66	42
		Industries chimiques , Minières et Pétrolières	31	11	9	3	15	5	11	3	5	4			71	26
		Economie et Management de Projet	27	9	14	6	13	9	8	3	18	12			80	39
		Tourisme et Hôtellerie													0	0
		Commerce et Administration des Affaires	39	19	34	12	30	17	12	8	18	12			133	68
		Informatique de Gestion , Génie Logiciel et Intelligence Artificielle	104	24	76	11	70	22	61	18	46	13			357	88
		Finance et Comptabilité	45	21	22	14	35	18	6	3	9	4			117	60
		Electromécanique et Informatique Industrielle	60	3	22	2	23	2	32	3	26	1			163	11
		Informatique Multimédia TIC et Intelligence Artificielle	40	5	35	5	30	7	25	8	26	7			156	32
		Electronique, Systèmes Informatiques et Intelligence Artificielle	59	4	43	4	34	2	45	7	30	1			211	18
		Génie Civil et Architecture	61	11	43	9	37	6	34	5	25	9			200	40
		Environnement et Tourisme	31	23	19	12	19	16	7	5	7	4			83	60
		Biotechnologie	77	39	54	28									131	67
		Agriculture et Elevage					17	11	12	4	12	4			41	19
		Pharmacologie et Industries Pharmaceutiques					18	17	13	11	9	3			40	31
		Industries Agro-alimentaires					17	11	19	11	13	6			49	28
		Informatique Statistiques Appliquées et Intelligence Appliquées	8	1	12	5	10	4	6	3	2	1			38	14
	S/TOTAL	615	190	401	122	377	154	297	96	246	81	0	0	1 936	643	

EFFECTIF DES ETUDIANTS DES INSTITUTIONS D'ENSEIGNEMENT SUPERIEUR PIVEES HABILITEES
AU TITRE DE L'ANNEE 2018-2019 (suite)

n°	INSTITUTIONS	FILIERES	EFFECTIF DES ETUDIANTS													
			L1	D/F	L2	D/F	L3	D/F	M1	D/F	M2	D/F	Doc	D/F	S/T	D/F
127	ISPMD	Infirmier généraliste	21	13	13	3	17	10							51	26
		Maïeutique	28	28	13	13	29	29							70	70
		S/Total	49	41	26	16	46	39	0	0	0	0	0	0	121	96
128	ISPPM	Tronc commun	22	10											22	10
		Agro-alimentaire			10	6	10	5							20	11
		Elevage			6	2	14	9							20	11
		S/Total	22	10	16	8	24	14	0	0	0	0	0	0	62	32
129	ISPPS Tana	Infirmier généraliste	24	18	24	18	28	19							76	55
		Infirmière Spécialisée en Anesthésie et Réanimation (ISAR)	16	10	13	7	29	26							58	43
		Maïeutique	28	28	21	21	55	55							104	104
		S/Total	68	56	58	46	112	100	0	0	0	0	0	0	238	202
130	ISPPS Toliara	Paramédicaux	45	26	42	27	43	29							130	82
		S/Total	45	26	42	27	43	29	0	0	0	0	0	0	130	82
131	ISPR Ambalavao	Sage-femme	18	18	17	17	27	27							62	62
		Infirmier	15	9	10	3	22	12							47	24
		S/Total	33	27	27	20	49	39	0	0	0	0	0	0	109	86
132	ISPRD	Paramédicaux	43	27	40	22	56	31							139	80
		S/Total	43	27	40	22	56	31	0	0	0	0	0	0	139	80
133	ISPRS	Paramédicaux	43	27	40	22	51	22							134	71
		S/Total	43	27	40	22	51	22	0	0	0	0	0	0	134	71
134	ISPS Ambanja	Infirmier	11	2	17	8	11	2							39	12
		Sage-femme	9	9	17	17	8	8							34	34
		S/Total	20	11	34	25	19	10	0	0	0	0	0	0	73	46
135	ISSEG	Environnement	6	3	18	10	17	6	25	11					66	30
		Gestion	8	5	18	10	6	2	13	4					45	21
		S/Total	14	8	36	20	23	8	38	15	0	0	0	0	111	51
136	ISSIG INFOCENTRE	Gestion	41	26	44	27	46	31	17	14	7	5			155	103
		Informatique	36	11	22	4	18	5	13	1					89	21
		S/Total	77	37	66	31	64	36	30	15	7	5	0	0	244	124
137	ISSMI	Gestion	35	26	24	18	20	10	16	8	7	3			102	65
		Tourisme hôtellerie et environnement	35	24	24	18	20	12							79	54
		Informatique	21	4	23	7	26	6	5	0	8	3			83	20
		S/Total	91	54	71	43	66	28	21	8	15	6	0	0	264	139

**EFFECTIF DES ETUDIANTS DES INSTITUTIONS D'ENSEIGNEMENT SUPERIEUR PIVEES HABILITEES
AU TITRE DE L'ANNEE 2018-2019 (suite)**

n°	INSTITUTIONS	FILIERES	EFFECTIF DES ETUDIANTS													
			L1	D/F	L2	D/F	L3	D/F	M1	D/F	M2	D/F	Doc	D/F	S/T	D/F
138	ISSPM	Paramédicaux	38	21	45	25	88	47							171	93
		S/Total	38	21	45	25	88	47	0	0	0	0	0	0	171	93
139	ISSSG EMIR CONSULTING	Gestion budgétaire et contrôle de gestion budgétaire			37	21	0		60	31	18	10			115	62
		S/Total	0	0	37	21	0	0	60	31	18	10	0	0	115	62
140	ISSUP	Droit	13	5	17	7	13	5							43	17
		Gestion	22	12	19	11	10	5							51	28
		S/Total	35	17	36	18	23	10	0	0	0	0	0	0	94	45
141	ISTS	Tronc commun	136	93											136	93
		Assistant social			28	28	41	38							69	66
		Animateur de développement social			68	40	58	26							126	66
		Educateur spécialisée			34	29	32	25							66	54
		Travail social							26	19	22	16			48	35
		S/Total	136	93	130	97	131	89	26	19	22	16	0	0	445	314
142	ITU	Informatique	189	31	114	17	110	19	64	14	27	7			504	88
		S/Total	189	31	114	17	110	19	64	14	27	7	0	0	504	88
143	IUM	Tourisme	21	13	18	10	18	10							57	33
		Gestion (gestion et administration d'entreprise)	19	7	14	6	19	11	21	11	25	5			98	40
		Gestion (finance et comptabilité)	27	12	16	6	11	6	16	10	18	10			88	44
		Commerce international	18	8	16	10	13	11	24	16	21	14			92	59
		Marketing et communication	21	5	19	7	3	2	18	10	20	11			81	35
		S/Total	106	45	83	39	64	40	79	47	84	40	0	0	416	211
144	LIME Fianarantsoa	Management et entrepreneuriat	18	9	25	11	19	10							62	30
		S/Total	18	9	25	11	19	10	0	0	0	0	0	0	62	30
145	MTC	Agronomie	22	10	16	1	7								45	11
		S/Total	22	10	16	1	7	0	0	0	0	0	0	0	45	11
146	ONIFRA	Paramédicaux	54	39											54	39
		Anesthésie			18	16	16	7							34	23
		Infirmier généraliste			9	7	13	8							22	15
		Maïeutique			20	20	19	19							39	39
		Radiologie			15	12	14	7							29	19
		S/Total	54	39	62	55	62	41	0	0	0	0	0	0	178	135
147	PARAMA IF Ambositra	Paramédicaux	30	20	48	30									78	50
		S/Total	30	20	48	30	0	0	0	0	0	0	0	0	78	50

EFFECTIF DES ETUDIANTS DES INSTITUTIONS D'ENSEIGNEMENT SUPERIEUR PRIVEES HABILITEES
AU TITRE DE L'ANNEE 2018-2019 (suite)

n°	INSTITUTIONS	FILIERES	EFFECTIF DES ETUDIANTS													
			L1	D/F	L2	D/F	L3	D/F	M1	D/F	M2	D/F	Doc	D/F	S/T	D/F
148	PARAMA IF Antsirabe	Sage-femme	22	22	45	45									67	67
		Infirmier	11	4	36	10									47	14
		S/Total	33	26	81	55	0	0	0	0	0	0	0	0	0	114
149	PSP	Philosophie	40	2	33	0	25	4							98	6
		S/Total	40	2	33	0	25	4	0	0	0	0	0	0	98	6
150	SALT Fianarantsoa	Théologies	14	1	50	7	75	10	3	0	38	8			180	26
		S/Total	14	1	50	7	75	10	3	0	38	8	0	0	180	26
151	SAMIS ESIC	Tronc commun	107	94	109	91									216	185
		Communication organisationnelle					48	40	44	37	11	10			103	87
		Communication médiatique					31	20	10	7	16	10			57	37
		Communication sociale					27	23	15	13	10	10			52	46
		S/Total	107	94	109	91	106	83	69	57	37	30	0	0	428	355
152	SEFAM	Sage-femme	15	15	27	27	15	15							57	57
		Infirmier	22	13	16	8	12	6							50	27
		Technicien de laboratoire			11	6									11	6
		S/Total	37	28	54	41	27	21	0	0	0	0	0	0	118	90
153	TOP INFO Anjanahary	Informatique	20	13	22	9	30	9							72	31
		S/Total	20	13	22	9	30	9	0	0	0	0	0	0	72	31
154	UAZ	Communication	9	5	5	4	13	11							27	20
		Gestion	24	8	10	3	19	9							53	20
		Informatique	16	3	8	2	8	1							32	6
		Langue anglaise	7	5	9	9	6	5							22	19
		Nursing	44	35	42	32	29	24							115	91
		Théologie	45	2	29		60	2							134	4
		Education(fc)	0		26	17	0								26	17
		Education	0		3	2	1								4	2
		S/Total	145	58	132	69	136	52	0	0	0	0	0	0	413	179
155	UCM	Philosophie	41	4	29	0	57	2	15	2	58	43			200	51
		Théologie	38	12	29	2	41	12	9	1	4	0			121	27
		Gestion	207	115	0	0	21	13	21	11	29	15			278	154
		Economie	103	49	164	96	54	32	42	21	37	20			400	218
		Sciences sociales appliquées au développement	56	38	90	63	19	10	50	40	18	14			233	165
		Droit privé					50	40	65	43	51	38			166	121

**EFFECTIF DES ETUDIANTS DES INSTITUTIONS D'ENSEIGNEMENT SUPERIEUR PRIVEES HABILITEES
AU TITRE DE L'ANNEE 2018-2019 (suite)**

n°	INSTITUTIONS	FILIERES	EFFECTIF DES ETUDIANTS													
			L1	D/F	L2	D/F	L3	D/F	M1	D/F	M2	D/F	Doc	D/F	S/T	D/F
155	UCM (suite)	Droit	246	163											246	163
		Psychologie	35	30	30	20	18	11	12	10	13	11			108	82
		Droit public							23	18	23	14			46	32
		Sciences politique							21	12					21	12
		ISAE							9	3					9	3
		S/Total	726	411	342	181	260	120	267	161	233	155	0	0	1 828	1 028
156	UIM	Gestion	4	1	11	2	24	9	29	10	16	4			84	26
		Commerce	9	4	3	0	22	8	16	6	10	2			60	20
		Droit	2	1	5		22	5	11	3	6	2			46	11
		Informatique			2		2								4	0
		Communication	2	2	2	0	5	1	0	0	5	1			14	4
		S/Total	17	8	23	2	75	23	56	19	37	9	0	0	208	61
157	UNIVERS INFORMATIQUE	Gestion entrepreneuriat	140	85	109	71	75	50							324	206
		Informatique de gestion	80	35	67	29	50	22							197	86
		S/Total	220	120	176	100	125	72	0	0	0	0	0	0	521	292
158	UNIVERSITE ACEEM	Gestion	107	42	63	35	84	33	40	8	17	7			311	125
		Informatique électronique	11	3	13	2	25	2							49	7
		Droit et sciences politique	114	71	66	41	78	48	42	25	32	12			332	197
		Communication	49	40	25	19	40	33	2	2	5	3			121	97
		Economie de développement	28	8	18	6	23	4							69	18
		Sciences de la santé	0	0	17	6	7	4							24	10
S/Total	309	164	202	109	257	124	84	35	54	22	0	0	906	454		
159	UNIVERSITE HAY	Génie civil	12	4	8	3	13	1							33	8
		Marketing et communication			13	9	8	5							21	14
		Gestion-Economie	26	12	23	8	18	8	7		6				80	28
		Informatique	28	1	19	4									47	5
		S/Total	66	17	63	24	39	14	7	0	6	0	0	0	181	55
160	UOI	Sciences de l'éducation	5	3										5	3	
		S/Total	5	3	0	0	0	0	0	0	0	0	0	5	3	
161	UPA Itaosy	Communication	132	76	93	57	38	24	21	11				284	168	
		S/Total	132	76	93	57	38	24	21	11	0	0	0	284	168	

**EFFECTIF DES ETUDIANTS DES INSTITUTIONS D'ENSEIGNEMENT SUPERIEUR PRIVEES HABILITEES
AU TITRE DE L'ANNEE 2018-2019 (suite)**

n°	INSTITUTIONS	FILIERES	EFFECTIF DES ETUDIANTS													
			L1	D/F	L2	D/F	L3	D/F	M1	D/F	M2	D/F	Doc	D/F	S/T	D/F
162	UPRIM Tana	Droit	134	59	104	46	73	28	102	46	49	20			462	199
		Communication	40	17	69	38	58	32	61	31	27	15			255	133
		Gestion et Commerce	193	74	98	39	120	52	80	37	92	40			583	242
		Sage-femme	40	40	40	40	28	28							108	108
		Infirmier	40	18	40	11	34	14							114	43
		S/Total	447	208	351	174	313	154	243	114	168	75	0	0	1 522	725
163	UTB	Droit et science politique	7	3	5	2								12	5	
		Informatiques Electroniques et Télécommunications	12	2	12	3		4	1					28	6	
		Science économique	2	0	3	2		2	1					7	3	
		Science de gestion	25	13	9	3		17	7					51	23	
		S/Total	46	18	29	10	0	0	23	9	0	0	0	0	98	37
164	VATEL	Management en hôtellerie internationale	46	24	32	21	25	13						103	58	
		S/Total	46	24	32	21	25	13	0	0	0	0	0	103	58	

* Données antérieures année Universitaire 2017-2018 et /ou estimation

TOTAL ETUDIANTS PRIVES HABILITES	14 023	7 765	11 677	6 470	11 031	6 183	3 015	1 441	2 042	915	3	1	41 791	22 775
---	---------------	--------------	---------------	--------------	---------------	--------------	--------------	--------------	--------------	------------	----------	----------	---------------	---------------

**EFFECTIF DES ETUDIANTS DES INSTITUTIONS D'ENSEIGNEMENT SUPERIEUR PRIVEES AUTORISEES
AU TITRE DE L'ANNEE 2018-2019**

n°	INSTITUTIONS	FILIERES	EFFECTIF DES ETUDIANTS													
			L1	D/F	L2	D/F	L3	D/F	M1	D/F	M2	D/F	Doc	D/F	S/T	D/F
1	ACADEMIE RAKETAMANGA	Muséologie	8	5	2	0									10	5
		Propriété intellectuelle	5	2	6	2	1	1							12	5
		S/Total	13	7	8	2	1	1							22	10
2	AFACO	Gestion, Génie Logiciel et Administration de Base des Données	20	11	12	6	11	5							43	22
		Gestion Informatique et Management	12	6	11	4	11	5							34	15
		S/Total	32	17	23	10	22	10							77	37
3	COGEFE	Gestion d'entreprise	32	17	29	12	22	10							83	39
		S/Total	32	17	29	12	22	10	0	0	0	0	0	0	83	39
4	CRADEC	Agent Technicien Supérieur en Développement communautaire			23	11	17	9							40	20
		S/Total	0	0	23	11	17	9	0	0	0	0	0	0	40	20
5	EMAP	Décoration	6	5	4	4									10	9
		Architecture	23	14	13	4									36	18
		BTP	4	1	2	1									6	2
		S/Total	33	20	19	9									52	29
6	EPCT	Communication	8	8	6	5									14	13
		Gestion	11	4	12	8	7	3							30	15
		S/Total	19	12	18	13	7	3							44	28
7	ESPIC 67 HA	Informatique de gestion	59	29	32	11									91	40
		S/Total	59	29	32	11	0	0	0	0	0	0	0	0	91	40

**EFFECTIF DES ETUDIANTS DES INSTITUTIONS D'ENSEIGNEMENT SUPERIEUR PRIVEES AUTORISEES
AU TITRE DE L'ANNEE 2018-2019 (suite)**

n°	INSTITUTIONS	FILIERES	EFFECTIF DES ETUDIANTS														
			L1	D/F	L2	D/F	L3	D/F	M1	D/F	M2	D/F	Doc	D/F	S/T	D/F	
8	ISFAA	Transport aérien et exploitation technique aéronef										11	1			11	1
		S/Total	0	0	0	0	0	0	0	0	0	11	1	0	0	11	1
9	UNIVERSITE ARSENAL	Gestion et management	28	12	28	12	27	11								83	35
		Environnement et tourisme	20	12	20	12	20	12								60	36
		S/Total	48	24	48	24	47	23								143	71
TOTAL ETUDIANTS PRIVES AUTORISES			236	126	200	92	116	56	0	0	11	1	0	0	563	275	

* Données antérieures année Universitaire 2017-2018 et /ou estimation

**EFFECTIF DES ETUDIANTS ETRANGERS INSCRITS DES INSTITUTIONS D'ENSEIGNEMENT SUPERIEUR PRIVEES HABILITEES
AU TITRE DE L'ANNEE 2018-2019**

n°	Institution	Africaine			Asiatique			Comorienne			Européenne			Autres(à préciser)			Ensemble		
		M	F	S/tot	M	F	S/tot	M	F	S/tot	M	F	S/tot	M	F	S/tot	M	F	Total
1	ASJA ANTSIRABE	479	502	981	0	0	0	22	5	27	0	0	0	0	0	0	501	507	1008
2	ATTM INSTITUTE ANKORAHOTRA			0			0			0			0			0	0	0	0
3	CERF ARMI 67 HA NORD			0			0			0			0			0	0	0	0
4	CFAMA ANTSIRABE			0			0			0			0			0	0	0	0
5	CFRH INSTITUTE TSARALALANA			0			0	1		1			0			0	1	0	1
6	ECAT TARATRA			0			0			0			0			0	0	0	0
7	EEFPS CONDORCET	2		2			0	7		7			0			0	9	0	9
8	EPSA BEVALALA			0			0			0			0			0	0	0	0
9	ESD Port- Duchesne			0			0	1	1	2			0			0	1	1	2
10	ES DES AMBATOMITSANGANA			0			0			1			0			0	0	1	1
11	ESBTP BEVALALA			0			0			0			0			0	0	0	0
12	ESCAME AMBARANJANA	2	1	3			0	14	8	22			0			0	16	9	25
13	ESFI Mandritsara			0			0			0			0			0	0	0	0
14	ESFPB TSIROANOMANDIDY			0			0			0			0			0	0	0	0
15	ESIF FIANARANTSOA			0			0			0			0			0	0	0	0
16	ESIGE			0			0	34	18	52			0			0	34	18	52
17	ESISFSFA ANKADIFOTSY			0			0			0			0			0	0	0	0
18	ESISJP II MAHAJANGA			0			0			0			0			0	0	0	0
19	ESMIA MAHAMASINA		1	1			0			0			0			0	0	1	1
20	ESP BIG BEHORIRIKA			0			0			0			0			0	0	0	0
21	ESPA MORAMANGA			0			0			0			0			0	0	0	0

EFFECTIF DES ETUDIANTS ETRANGERS INSCRITS DES INSTITUTIONS D'ENSEIGNEMENT SUPERIEUR PRIVEES HABILITEES

AU TITRE DE L'ANNEE 2018-2019 (suite)

n°	Institution	Africaine			Asiatique			Comorienne			Européenne			Autres(à préciser)			Ensemble		
		M	F	S/tot	M	F	S/tot	M	F	S/tot	M	F	S/tot	M	F	S/tot	M	F	Total
22	ESPM ITAOSY			0			0			0			0			0	0	0	0
23	ESSCA ANTANIMENA			0			0			0			0			0	0	0	0
24	ESSGaM MAHAJANGA			0			0			0			0	3	3	0	3	3	3
25	ESSVa Antsirabe			0			0	2		2			0			0	2	0	2
26	EST FARAVOHITRA			0			0	2	1	3			0			0	2	1	3
27	ESTIIM 67ha	1		1			0	10		10			0			0	11	0	11
28	ETEC Faravohitra			0			0	25	25	50			0			0	25	25	50
29	ETFPS/RLG Manjakaray			0			0	4	1	5			0			0	4	1	5
30	ETS			0			0			0			0			0	0	0	0
31	EUROI			0			0	2		2			0			0	2	0	2
32	FFF-MM-IMD FIANARANTSOA			0			0	2	3	5			0			0	2	3	5
33	GSI Antaninarenina	6	1	7			0	28	6	34			0			0	34	7	41
34	GSSPA ANTSIRABE			0			0			0			0			0	0	0	0
35	GUA AMBOHIDRATRIMO			0			0	2	1	3			0			0	2	1	3
36	HECMMA ALAROBIA			0			0	28	3	31			0			0	28	3	31
37	HPI MASCA SABOTSY NAMEHANA			0			0			0			0			0	0	0	0
38	ICND MAHAJANGA			0			0			0			0			0	0	0	0
39	IEFPA ACEEM Ambatomitsangana			0			0	3	0	3			0			0	3	0	3
40	IEP AMPANDRANA	1	1	2			0			0		1	1			0	1	2	3
41	IESTIME ANTANINANDRO			0			0	1		1			0			0	1	0	1
42	IESTIME ANTSIRABE			0			0			0			0			0	0	0	0

EFFECTIF DES ETUDIANTS ETRANGERS INSCRITS DES INSTITUTIONS D'ENSEIGNEMENT SUPERIEUR PRIVEES HABILITEES

AU TITRE DE L'ANNEE 2018-2019 (suite)

n°	Institution	Africaine			Asiatique			Comorienne			Européenne			Autres(à préciser)			Ensemble		
		M	F	S/tot	M	F	S/tot	M	F	S/tot	M	F	S/tot	M	F	S/tot	M	F	Total
43	IFAS ANALAMAHSY			0			0	2	1	3			0			0	2	1	3
44	IFELP ANOSY			0			0			0			0			0	0	0	0
45	IFISAM AMBOSITRA			0			0			0			0			0	0	0	0
46	IFP SAVA ANTALAHA			0			0			0			0			0	0	0	0
47	IFPAMA MANANARA NORD			0			0			0			0			0	0	0	0
48	IFPF FIANARANTSOA			0			0	1		1			0			0	1	0	1
49	IFPM MANDRITSARA			0			0			0			0			0	0	0	0
50	IFPS SOFIA - ANTISOHIHY			0			0			0			0			0	0	0	0
51	IFPT TSIROANOMANDIDY			0			0			0			0			0	0	0	0
52	IFRP AMBODIN'ANDOHALO			0			0			0			0			0	0	0	0
53	IFSI INTERMED ANTOHOMADINIKA			0			0			0			0			0	0	0	0
54	IFSI STE JEAN D'ARC MANDRITSARA			0			0			0			0			0	0	0	0
55	IFSPA TOAMASINA			0			0		1	1			0			0	0	1	1
56	IFSPR Mahajanga			0			0	1	5	6			0			0	1	5	6
57	IFSPR Fianarantsoa			0			0			0			0			0	0	0	0
58	IFSPR Ihorombe			0			0			0			0			0	0	0	0
59	IFSPR Mahamasina			0			0		2	2			0			0	0	2	2
60	IFSPR Mananjary			0			0			0			0			0	0	0	0
61	IFSPR Soanierana			0			0	3	1	4			0			0	3	1	4

EFFECTIF DES ETUDIANTS ETRANGERS INSCRITS DES INSTITUTIONS D'ENSEIGNEMENT SUPERIEUR PRIVEES HABILITEES
AU TITRE DE L'ANNEE 2018-2019 (suite)

n°	Institution	Africaine			Asiatique			Comorienne			Européenne			Autres(à préciser)			Ensemble		
		M	F	S/tot	M	F	S/tot	M	F	S/tot	M	F	S/tot	M	F	S/tot	M	F	Total
62	IFSPT Toamasina			0			0	1		1			0			0	1	0	1
63	IFSPTA ANALANJIROFO			0			0			0			0			0	0	0	0
64	IFT ANTSIRABE			0			0			0			0			0	0	0	0
65	IFT FIANARANTSOA	3	3	6			0			0			0			0	3	3	6
66	IFT MAHAJANGA			0			0	23	3	26			0			0	23	3	26
67	IFT TANANARIVE			0			0	20	6	26			0			0	20	6	26
68	IISS AMPASANIMALO	5	13	18			0	1		1			0			0	6	13	19
69	IJA			0			0	2	1	3			0			0	2	1	3
70	ILC Andravoahangy			0			0			0			0			0	0	0	0
71	IMGAM Ivandry			0			0	3	5	8			0	11	4	15	14	9	23
72	IMT Antanimena			0			0	3	3	6	2		2			0	5	3	8
73	INATA			0			0			0			0			0	0	0	0
74	INFOSUP			0			0	4	7	11			0			0	4	7	11
75	INFOTOUR Ankadivato			0			0	1	1	2			0			0	1	1	2
76	INFOTOUR Mahajanga			0			0			0			0			0	0	0	0
77	INSPF TOLIARA			0			0	2	1	3			0			0	2	1	3
78	INSIDE ROSSIGNOLS			0			0	1	0	1			0			0	1	0	1
79	INSPAFORT FORT-DAUPHIN			0			0			0			0			0	0	0	0
80	INSPALM AMBATONDRAZAKA			0			0			0			0			0	0	0	0
81	INSPAMEN MORONDAVA			0			0			0			0			0	0	0	0
82	INSPAM Mahajanga			0			0	2	3	5			0			0	2	3	5

EFFECTIF DES ETUDIANTS ETRANGERS INSCRITS DES INSTITUTIONS D'ENSEIGNEMENT SUPERIEUR PRIVEES HABILITEES

AU TITRE DE L'ANNEE 2018-2019 (suite)

n°	Institution	Africaine			Asiatique			Comorienne			Européenne			Autres(à préciser)			Ensemble		
		M	F	S/tot	M	F	S/tot	M	F	S/tot	M	F	S/tot	M	F	S/tot	M	F	Total
83	INSPARI MIARINARIVO			0			0			0			0			0	0	0	0
84	InSPNMad Antsirabe			0			0			0			0			0	0	0	0
85	InSPNMad Boeny			0			0	3	14	17			0			0	3	14	17
86	InSPNMad Manakambahiny			0			0	10	14	24			0			0	10	14	24
87	InSPNMad TOAMASINA			0			0		4	4			0			0	0	4	4
88	InSPNMad TOLIARA	30	137	167			0			0			0			0	30	137	167
89	INETLIAM ANDRANOVOVY			0			0	5	1	6			0			0	5	1	6
90	IPAM			0			0			0			0			0	0	0	0
91	IPLBS TOLIARA			0			0	1	2	3			0			0	1	2	3
92	IPPI IHOSY			0			0			0			0			0	0	0	0
93	IPSATTA ANTSIRABE			0			0		1	1			0			0	0	1	1
94	IS IESI Anjanahary			0			0	120	16	136			0			0	120	16	136
95	IS INFO ANDRANOMENA			0			0			0			0			0	0	0	0
96	IS2M			0			0			0			0			0	0	0	0
97	ISA			0			0			0			0			0	0	0	0
98	ISAE			0			0	3	1	4			0			0	3	1	4
99	IS ARCADE			0			0			0			0			0	0	0	0
100	ISCAM		1	1			0	3		3			0			0	3	1	4
101	ISCAMEN Morondava			0			0			0			0			0	0	0	0
102	ISECOM			0			0	4		4			0			0	4	0	4
103	SETS AMBOHIDAHY			0			0	3	2	5			0			0	3	2	5
104	ISFP LEADER FORT DAUPHIN			0			0			0			0			0	0	0	0
105	ISFP LEADER 67HA		1	1			0	2	11	13			0			0	2	12	14

EFFECTIF DES ETUDIANTS ETRANGERS INSCRITS DES INSTITUTIONS D'ENSEIGNEMENT SUPERIEUR PIVEES HABILITEES

AU TITRE DE L'ANNEE 2018-2019 (suite)

n°	Institution	Africaine			Asiatique			Comorienne			Européenne			Autres(à préciser)			Ensemble		
		M	F	S/tot	M	F	S/tot	M	F	S/tot	M	F	S/tot	M	F	S/tot	M	F	Total
106	ISFPP ATSIMO AT SINANA FARAFANGANA			0			0			0			0			0	0	0	0
107	ISFPP MANAKARA			0			0			0			0			0	0	0	0
108	ISFPS ANTISOHIHY			0			0			0			0			0	0	0	0
109	ISFSIM MAROVOAY			0			0			0			0			0	0	0	0
110	ISGEI Ampandranana			0			0	36	5	41			0			0	36	5	41
111	ISGIEM Ankadivato		1	1			0			0			0			0	0	1	1
112	ISIME Betongolo			0			0	6	5	11			0			0	6	5	11
113	ISISFA ANTSIRANANA			0			0			0			0			0	0	0	0
114	ISM ADVANCEA			0			0	7	3	10			0			0	7	3	10
115	ISMATEC Ankadifotsy			0			0	1	6	7			0			0	1	6	7
116	ISMATEC Mahajanga			0			0			0			0			0	0	0	0
117	ISMR			0			0			0			0			0	0	0	0
118	ISNA MANDRIMENA ANDOHARANOFOTSY			0			0	0	1	1			0			0	0	1	1
119	ISNM ANTSIRANANA			0			0		3	3			0			0	0	3	3
120	ISP MDF ISORAKA			0			0			0			0			0	0	0	0
121	ISPA ANTAMPONAKATSO			0			0			0			0			0	0	0	0
122	ISPAG AMPANDRIANOMBY			0			0	1	0	1			0			0	1	0	1
123	ISPAM MAROANTSETRA			0			0			0			0			0	0	0	0
124	ISPARAMED ITAOSY			0			0			0			0			0	0	0	0
125	ISPAVA VATOMANDRY			0			0			0			0			0	0	0	0

EFFECTIF DES ETUDIANTS ETRANGERS INSCRITS DES INSTITUTIONS D'ENSEIGNEMENT SUPERIEUR PRIVEES HABILITEES
AU TITRE DE L'ANNEE 2018-2019 (suite)

n°	Institution	Africaine			Asiatique			Comorienne			Européenne			Autres(à préciser)			Ensemble		
		M	F	S/tot	M	F	S/tot	M	F	S/tot	M	F	S/tot	M	F	S/tot	M	F	Total
126	ISPM ANTSOBOLO	6	1	7			0	20	8	28			0			0	26	9	35
127	ISPMD ANOSIBE			0			0		2	2			0			0	0	2	2
128	ISPPM Ambohitovo			0			0			0			0			0	0	0	0
129	ISPPS ANDREFAN'AMBOHIJANAHARY			0			0	6	2	8			0			0	6	2	8
130	ISPPS TOLIARA			0			0			0			0			0	0	0	0
131	ISPR Ambalavao			0			0			0			0			0	0	0	0
132	ISPRD ANTSIRANANA			0			0	1	1	2			0			0	1	1	2
133	ISPRS SAVA			0			0	1		1			0			0	1	0	1
134	ISPS SAMBIRANO AMBANJA			0			0	1		1			0			0	1	0	1
135	ISSEG SOANIERANA			0			0	24	8	32			0			0	24	8	32
136	ISSIG Soavimbahoaka-INFOCENTRE			0			0			0			0			0	0	0	0
137	ISSMI			0			0			0			0			0	0	0	0
138	ISSPM TOAMASINA			0			0			0			0			0	0	0	0
139	ISSSG - EMIR Consulting ANKASINA			0			0			0			0			0	0	0	0
140	ISSUP BEHORIRIKA			0			0	5	0	5			0			0	5	0	5
141	ISTS MANDRIMENA IAVOLOHA			0			0	2		2			0			0	2	0	2
142	ITU ANDOHARANOFOTSY			0			0			0			0			0	0	0	0
143	IUM ISORAKA			0			0			0			0			0	0	0	0
144	LIME FIANARANTSOA			0			0			0			0			0	0	0	0
145	MTC NANISANA			0			0	3	0	3			0			0	3	0	3
146	ONIFRA AMBATONAKANGA			0			0	3	5	8			0			0	3	5	8

EFFECTIF DES ETUDIANTS ETRANGERS INSCRITS DES INSTITUTIONS D'ENSEIGNEMENT SUPERIEUR PRIVEES HABILITEES

AU TITRE DE L'ANNEE 2018-2019 (suite)

n°	Institution	Africaine			Asiatique			Comorienne			Européenne			Autres(à préciser)			Ensemble		
		M	F	S/tot	M	F	S/tot	M	F	S/tot	M	F	S/tot	M	F	S/tot	M	F	Total
147	PARAMA - IF AMBOSITRA			0			0			0			0			0	0	0	0
148	PARAMA IF ANTSIRABE			0			0			0			0			0	0	0	0
149	PSP Philosophat AMBANIDIA			0			0			0			0			0	0	0	0
150	SALT FIANARANTSOA			0			0			0			0			0	0	0	0
151	SAMIS ESIC AMPARIBE			0			0			0			0			0	0	0	0
152	SEFAM			0			0			0			0	1	0	1	1	0	1
153	TOP INFO ANJANAHARY			0			0			0			0			0	0	0	0
154	UAZ ANTSIRABE	1		1			0			0	1		1			0	2	0	2
155	UCM AMBATOROKA	11	2	13			0	6		6			0	5	1	6	22	3	25
156	UIM ANTETEZANA AFOVOANY			0			0	111	26	137			0	2		2	113	26	139
157	UNIVERS INFORMATIQUE ANDRAVOAHANGY			0			0			0			0			0	0	0	0
158	U ACEEM MANAKAMBAHINY			0			0	10	7	17			0			0	10	7	17
159	UPHS Hay Soa	28	4	32			0	1	0	1			0			0	29	4	33
160	UOI AMBOHITRIMANJAKA			0			0			0			0			0	0	0	0
161	UPA ITAOSY			0			0	3		3			0			0	3	0	3
162	UPRIM ANDAVAMAMBA			0			0	14	4	18			0			0	14	4	18
163	UTB			0			0			0			0			0	0	0	0
164	VATEL			0			0			0			0			0	0	0	0
	TOTAL	575	669	1244	0	0	0	674	265	939	3	1	4	19	8	27	1271	943	2214

**EFFECTIF DES ENSEIGNANTS PERMANENTS ET VACATAIRES DES INSTITUTIONS SUPERIEURES PRIVEES HABILITEES
AU TITRE DE L'ANNEE UNIVERSITAIRE 2018-2019**

n°	Institutions	Enseignants	Fonctionnaires								Non Fonctionnaires ou Indépendant										
			Professeur Titulaire		Professeur		Maître de conférence		Assistant		Titulaire de Doctorat		Titulaire de DEA		Titulaire de MASTER II		Autres non définis		TOTAL		
			Total	d/F	Total	d/F	Total	d/F	Total	d/F	Total	d/F	Total	d/F	Total	d/F	Total	d/F	Total	d/F	
1	ASJA ANTSIRABE	P																			
		V	3	3	2		12	4	8	6	24	6	46	10	44	16	18	4	157	49	
		S/tot	3	3	2		12	4	8	6	24	6	46	10	44	16	18	4	157	49	
2	ATTM INSTITUTE ANKORAHOTRA	P				2						2								4	
		V										20	10							20	10
		S/tot				2						22	10							24	10
3	CERF ARMI	P																			
		V			6	1			2		2	4	6	4					20	5	
		S/tot			6	1			2		2	4	6	4					20	5	
4	CFAMA ANTSIRABE	P												9						9	
		V			1							1		9						11	
		S/tot			1							1		18						20	
5	CFRH INSTITUTE TSARALALANA	P																			
		V					2	2	6	6										8	8
		S/tot					2	2	6	6											8
6	ECAT TARATRA	P							1					1						2	
		V	8	2																8	2
		S/tot	8	2						1											10
7	EEFPS CONDORCET	P	1	1					6	1										7	2
		V	1		2		4				1		3		4		6	2	21	2	
		S/tot	2	1	2		4			6	1			3		4		6	2	28	4
8	EPSA BEVALALA	P										1		1		1				3	
		V	2		3	2	13	4			5	1	3		17	7	5	2	48	16	
		S/tot	2		3	2	13	4			5	1	4		18	7	6	2	51	16	
9	ESD Fort- Duchesne	P				1														1	
		V					3	1	1		4	1	4	2	11	3	12	4	35	11	
		S/tot					4	1	1		4	1	4	2	11	3	12	4	36	11	
10	ESDES	P	3				1		2		2		2		3					13	
		V	2						6	3			3	1	4	2				15	6
		S/tot	5				1		8	3			5	1	7	2					28
11	ESBTP BEVALALA	P										1								1	
		V					3	1					10	2	1		11	3	25	6	
		S/tot					3	1					11	2	1		11	3	26	6	
12	ESCAME AMBARANJANA	P								1										1	
		V							1		1		18	8	35	9	13	5	68	22	
		S/tot							1		2		18	8	35	9	13	5	69	22	
13	ESFI Mandritsara	P								2	2									2	2
		V								4	2			3	3	10	8	17	13		
		S/tot								6	4			3	3	10	8	19	15		

**EFFECTIF DES ENSEIGNANTS PERMANENTS ET VACATAIRES DES INSTITUTIONS SUPERIEURES PRIVEES HABILITEES
AU TITRE DE L'ANNEE UNIVERSITAIRE 2018-2019 (suite)**

n°	Institutions	Enseignants	Fonctionnaires								Non Fonctionnaires ou Indépendant									
			Professeur Titulaire		Professeur		Maître de conférence		Assistant		Titulaire de Doctorat		Titulaire de DEA		Titulaire de MASTER II		Autres non définis		TOTAL	
			Total	d/F	Total	d/F	Total	d/F	Total	d/F	Total	d/F	Total	d/F	Total	d/F	Total	d/F	Total	d/F
14	ESFPB	P							1		3	1	1		4	1			9	2
		V	1		1		3	2	4	1	10	6			9	8			28	17
		S/tot	1		1		3	2	5	1	13	7	1		13	9			37	19
15	ESIF Fianarantsoa	P																		
		V			1		1				8	3			2	1	9	5	21	9
		S/tot			1		1				8	3			2	1	9	5	21	9
16	ESIGE Mahajanga	P																		
		V	26	9															26	9
		S/tot	26	9															26	9
17	ESISFSFA ANKADIFOTSY	P																		
		V	3	1			16	6	27	11					2	2			48	20
		S/tot	3	1			16	6	27	11					2	2			48	20
18	ESIS JPII	P												4	1			4	1	
		V	7	2			9	3			28	15	3		4	1	4	1	55	22
		S/tot	7	2			9	3			28	15	3		8	2	4	1	59	23
19	ESMIA Mahamasina	P	2	1										2	1			4	2	
		V			3	2	2				5	2	3	2	36	17			49	23
		S/tot	2	1	3	2	2				5	2	3	2	38	18			53	25
20	ESP BIG Behoririka	P															3		3	
		V					1	1			5	1	1		1	1	3		11	3
		S/tot					1	1			5	1	1		1	1	6		14	3
21	ESPA Moramanga	P															1	1	1	1
		V									14	4			3	1	7	6	24	11
		S/tot									14	4			3	1	8	7	25	12
22	ESPM Itaosy	P																		
		V									1				3		35	18	39	18
		S/tot									1				3		35	18	39	18
23	ESSCA Antanimena	P																	2	
		V	1		2		3				11		62	22	14	1	3	1	96	24
		S/tot	1		2		3				13		62	22	14	1	3	1	98	24
24	ESSGAM Mahajanga	P																		
		V									6	5	1		11	2	9	6	27	13
		S/tot									6	5	1		11	2	9	6	27	13
25	ESSVA Antsirabe	P							1		1		5	3			4	2	11	5
		V			1						10	5	41	15	12	7	9	6	73	33
		S/tot			1					1	11	5	46	18	12	7	13	8	84	38
26	EST	P																		
		V									3		10	3	14	1			27	4
		S/tot									3		10	3	14	1			27	4

**EFFECTIF DES ENSEIGNANTS PERMANENTS ET VACATAIRES DES INSTITUTIONS SUPERIEURES PRIVEES HABILITEES
AU TITRE DE L'ANNEE UNIVERSITAIRE 2018-2019 (suite)**

n°	Institutions	Enseignants	Fonctionnaires								Non Fonctionnaires ou Indépendant									
			Professeur Titulaire		Professeur		Maitre de conférence		Assistant		Titulaire de Doctorat		Titulaire de DEA		Titulaire de MASTER II		Autres non définis		TOTAL	
			Total	d/F	Total	d/F	Total	d/F	Total	d/F	Total	d/F	Total	d/F	Total	d/F	Total	d/F	Total	d/F
27	ESTIIM	P	3	1	2	1	6	3			7	4	1		2	1	1		22	10
		V	4	1	8	4	8	3	3	1	10	5	20	9	11	4	16	8	80	35
		S/tot	7	2	10	5	14	6	3	1	17	9	21	9	13	5	17	8	102	45
28	ETEC Faravohitra	P	1	1			2		2		6	1	10		5	5	5		31	7
		V											5	2			3		8	2
		S/tot	1	1			2		2		6	1	15	2	5	5	8		39	9
29	ETFPS-RLG	P											1	1	1		2		4	1
		V	1				1						7	2	3	1	10	3	22	6
		S/tot	1				1						8	3	4	1	12	3	26	7
30	ETS	P	1										3				3		7	
		V			2						5		23		8	2	1		39	2
		S/tot	1		2						5		26		8	2	4		46	2
31	EUROI	P																		
		V									3		4		6	2			13	2
		S/tot									3		4		6	2			13	2
32	FFF-MM-IMD	P									1						1		2	
		V			2						5	2	7	2	3		12	3	29	7
		S/tot			2						6	2	7	2	3		13	3	31	7
33	GSI Antanimena	P																		
		V			60	23													60	23
		S/tot			60	23													60	23
34	GSSPA ANTSIRABE	P									3		1						4	
		V									16	1	8	1	2		6		32	2
		S/tot									19	1	9	1	2		6		36	2
35	GUA Ambohidratrimo	P																		
		V			1						1		3	2	8	2			13	4
		S/tot			1						1		3	2	8	2			13	4
36	HECMMA	P	1		2		1						3		18				25	
		V			2		5	1	8		3	1	13	6	3				34	8
		S/tot	1		4		6	1	8		3	1	16	6	21				59	8
37	HPI MASCA	P																		
		V					1				16	5	9	1	18	4	4	5	48	15
		S/tot					1				16	5	9	1	18	4	4	5	48	15
38	ICND Mahajanga	P																		
		V					1				5	1			40				46	1
		S/tot					1				5	1			40				46	1
39	IEFPA ACEEM	P																		
		V			3								3		3		5	3	14	3
		S/tot			3								3		3		5	3	14	3

**EFFECTIF DES ENSEIGNANTS PERMANENTS ET VACATAIRES DES INSTITUTIONS SUPERIEURES PRIVEES HABILITEES
AU TITRE DE L'ANNEE UNIVERSITAIRE 2018-2019 (suite)**

n°	Institutions	Enseignants	Fonctionnaires								Non Fonctionnaires ou Indépendant									
			Professeur Titulaire		Professeur		Maître de conférence		Assistant		Titulaire de Doctorat		Titulaire de DEA		Titulaire de MASTER II		Autres non définis		TOTAL	
			Total	d/F	Total	d/F	Total	d/F	Total	d/F	Total	d/F	Total	d/F	Total	d/F	Total	d/F	Total	d/F
40	IEP	P	2	1			2		1		4		1	1	2				12	2
		V	3		1	1	5		1		12	1	11	1	13	4	4		50	7
		S/tot	5	1	1	1	7		2		16	1	12	2	15	4	4		62	9
41	IESTIME TANA	P												1					1	
		V											1		14	4			15	4
		S/tot											1		15	4			16	4
42	IESTIME Antsirabe	P								2	2	1	1						3	3
		V	3	3			1	1			2	2	2	1	6	2			14	9
		S/tot	3	3			1	1			4	4	3	2	6	2			17	12
43	IFAS Analamahitsy	P	14	7															14	7
		V			36	10													36	10
		S/tot	14	7	36	10													50	17
44	IFELP	P								10	4								10	4
		V								5	3								5	3
		S/tot									15	7							15	7
45	IFISAM Amboitra	P																		
		V								9	4	1		3	1	8	5		21	10
		S/tot									9	4	1		3	1	8	5	21	10
46	IFP SAVA Antalaha	P																		
		V								6	1								6	1
		S/tot									6	1							6	1
47	IFPAMA MANANARA NORD	P								1									1	
		V	1	1			2		3	2	16	5							22	8
		S/tot	1	1			2		3	2	17	5							23	8
48	IFPF Fianarantsoa	P															1		1	
		V			1						27	12	2		8	4	10	6	48	22
		S/tot			1						27	12	2		8	4	11	6	49	22
49	IFPM Mandritsara	P								2				2	1				4	1
		V								15	3	5				3	1	23	4	
		S/tot								17	3	5		2	1	3	1	27	5	
50	IFPS Antsohihy	P								3						2			5	
		V			2						32	7			16	5	8	8	58	20
		S/tot			2						35	7			16	5	10	8	63	20
51	IFPT TSIROANOMANDIDY	P												3	1				3	1
		V								11	3					12	6		23	9
		S/tot								11	3			3	1	12	6		26	10
52	IFRP	P				1				20	8								21	8
		V			60	31													60	31
		S/tot			60	31	1				20	8							81	39

**EFFECTIF DES ENSEIGNANTS PERMANENTS ET VACATAIRES DES INSTITUTIONS SUPERIEURES PRIVEES HABILITEES
AU TITRE DE L'ANNEE UNIVERSITAIRE 2018-2019 (suite)**

n°	Institutions	Enseignants	Fonctionnaires								Non Fonctionnaires ou Indépendant										
			Professeur Titulaire		Professeur		Maître de conférence		Assistant		Titulaire de Doctorat		Titulaire de DEA		Titulaire de MASTER II		Autres non définis		TOTAL		
			Total	d/F	Total	d/F	Total	d/F	Total	d/F	Total	d/F	Total	d/F	Total	d/F	Total	d/F	Total	d/F	
53	IFSI INTERMED	P																			
		V								3	2						7	5	10	7	
		S/tot								3	2						7	5	10	7	
54	IFSI STE JEAN D'ARC MANDRITSARA	P								1							2	1	3	1	
		V	1	1					2	1	6	2					3	1	12	5	
		S/tot	1	1					2	1	7	2					5	2	15	6	
55	IFSPA Toamasina	P																			
		V	1		17	18													18	18	
		S/tot	1		17	18													18	18	
56	IFSPR Boeny	P																			
		V	4	1			7	1	4		13	7	2	2	6	3	1		37	14	
		S/tot	4	1			7	1	4		13	7	2	2	6	3	1		37	14	
57	IFSPR Fianarantsoa	P							2	1	5	2							7	3	
		V	1						8	5	21	10			4	2			34	17	
		S/tot	1						10	6	26	12			4	2			41	20	
58	IFSPR Ihorombe	P																	4	2	
		V					2	1					1		2	2			5	3	
		S/tot					2	1			4	2	1		2	2			9	5	
59	IFSPR Mahamasina	P												2	2				2	2	
		V	2	1	3	1	5	2	10	5	15	5	3	2	6	6	3	2	47	24	
		S/tot	2	1	3	1	5	2	10	5	15	5	3	2	8	8	3	2	49	26	
60	IFSPR Mananjary	P								2								6	6	8	6
		V									16	2	1	1				5	4	22	7
		S/tot									18	2	1	1				11	10	30	13
58	IFSPR Soanierana	P					2	1	11	9					3				16	10	
		V	4	1	4	1			6	3	16	9	3	2	4	2	2	2	39	20	
		S/tot	4	1	4	1	2	1	17	12	16	9	3	2	7	2	2	2	55	30	
62	IFSPT Toamasina	P												1					1		
		V	1				1				16	5	2		2	1			22	6	
		S/tot	1				1				16	5	2		3	1			23	6	
63	IFSPTA Analanjirofo	P												1			2		3		
		V									12	6	1		1		4		18	6	
		S/tot									12	6	1		2		6		21	6	
64	IFT Antsirabe	P												5	3				5	3	
		V									1		1	1	14	6			16	7	
		S/tot									1		1	1	19	9			21	10	
65	IFT Fianarantsoa	P											1						1		
		V					4				3		8	6	28	7	4		47	13	
		S/tot					4				3		9	6	28	7	4		48	13	

**EFFECTIF DES ENSEIGNANTS PERMANENTS ET VACATAIRES DES INSTITUTIONS SUPERIEURES PRIVEES HABILITEES
AU TITRE DE L'ANNEE UNIVERSITAIRE 2018-2019 (suite)**

n°	Institutions	Enseignants	Fonctionnaires								Non Fonctionnaires ou Indépendant									
			Professeur Titulaire		Professeur		Maître de conférence		Assistant		Titulaire de Doctorat		Titulaire de DEA		Titulaire de MASTER II		Autres non définis		TOTAL	
			Total	d/F	Total	d/F	Total	d/F	Total	d/F	Total	d/F	Total	d/F	Total	d/F	Total	d/F	Total	d/F
66	IFT Mahajanga	P																		
		V								2		3		8	3	14	7	27	10	
		S/tot								2		3		8	3	14	7	27	10	
67	IFT TANANARIVE	P																		
		V																		
		S/tot																		
68	IISS AMPASANIMALO	P				1		1	3								2	3		
		V								1			8	3	2		11	3		
		S/tot				1		1	3	1			8	3	2		13	6		
69	IJA	P																		
		V	1		1	2		1	1	11	1	4	1	4		4	1	28	4	
		S/tot	1		1	2		1	1	11	1	4	1	4		4	1	28	4	
70	ILC	P								3		2	1	5	3			10	4	
		V								6	4	2	1	9	5	2		19	10	
		S/tot								9	4	4	2	14	8	2		29	14	
71	IMGAM	P	1	1	1	2	1	2	1			1	1					7	4	
		V				1	1					11	2	10	4			22	7	
		S/tot	1	1	1	3	2	2	1			12	3	10	4			29	11	
72	IMT	P								3	2	1	1	3				7	3	
		V								2		12	2	4	2			18	4	
		S/tot								5	2	13	3	7	2			25	7	
73	INATA	P											2					2		
		V	3	1		1	1					5	2	10	2	6		25	6	
		S/tot	3	1		1	1					5	2	12	2	6		27	6	
74	INFOSUP	P	1		1				2	2	13	8	1	1	1	3	4	2	23	16
		V									12	5			2		2		16	5
		S/tot	1		1				2	2	25	13	1	1	3	3	6	2	39	21
75	INFOTOUR Ankadivato	P														4	1	4	1	
		V			1	1	1	1								13	7	15	9	
		S/tot			1	1	1	1								17	8	19	10	
76	INFOTOUR Mahajanga	P																		
		V	1	1		2		2	2				5	4	7	5	17	12		
		S/tot	1	1		2		2	2				5	4	7	5	17	12		
77	INSFP Toliara	P																		
		V				3	1	23	10				4	4	6	2	36	17		
		S/tot				3	1	23	10				4	4	6	2	36	17		
78	INSIDE Rossignols	P								1	1	1		8	2			10	3	
		V								2	1	2		6	2			10	3	
		S/tot								3	2	3		14	4			20	6	

**EFFECTIF DES ENSEIGNANTS PERMANENTS ET VACATAIRES DES INSTITUTIONS SUPERIEURES PRIVEES HABILITEES
AU TITRE DE L'ANNEE UNIVERSITAIRE 2018-2019 (suite)**

n°	Institutions	Enseignants	Fonctionnaires								Non Fonctionnaires ou Indépendant									
			Professeur Titulaire		Professeur		Maître de conférence		Assistant		Titulaire de Doctorat		Titulaire de DEA		Titulaire de MASTER II		Autres non définis		TOTAL	
			Total	d/F	Total	d/F	Total	d/F	Total	d/F	Total	d/F	Total	d/F	Total	d/F	Total	d/F	Total	d/F
79	INSPAFORT	P																		
		V				2	1	2	1	18	2	2		5	1	30	8	59	13	
		S/tot				2	1	2	1	18	2	2		5	1	30	8	59	13	
80	INSPALM Ambatondrazaka	P													2	2	2	2		
		V								18	8	1		2	1	13	7	34	16	
		S/tot								18	8	1		2	1	15	9	36	18	
81	INSPAMEN	P																		
		V											5	3	8	2	13	5		
		S/tot											5	3	8	2	13	5		
82	INSPAM Mahajanga	P																		
		V	1		1		5	2	23	8	21	12			6	3	57	25		
		S/tot	1		1		5	2	23	8	21	12			6	3	57	25		
83	INSPARI Miarinarivo	P																		
		V											5	3	12	6	17	9		
		S/tot											5	3	12	6	17	9		
84	InSPNMad Antsirabe	P	4	4														4	4	
		V	27	13														27	13	
		S/tot	31	17														31	17	
85	InSPNMad Boeny	P																		
		V								28	10				11	9	39	19		
		S/tot								28	10				11	9	39	19		
86	InSPNMad Manakambahiny	P																		
		V			1				18	14	18	4		11	9			48	27	
		S/tot			1				18	14	18	4		11	9			48	27	
87	InSPNMad Toamasina	P																		
		V	1			3	1	3	1	12	5			17	10			36	17	
		S/tot	1			3	1	3	1	12	5			17	10			36	17	
88	InSPNMad Toliara	P																		
		V			2		1	1		19	3			1	1	12	8	35	13	
		S/tot			2		1	1		19	3			1	1	12	8	35	13	
89	INTELIAM	P			1		2	1	2	1								5	2	
		V			2		4	2	9	4		2		4				21	6	
		S/tot			3		6	3	11	5		2		4				26	8	
90	IPAM	P	3		2		4		3		2		2		5	2		21	2	
		V										3		5	1			8	1	
		S/tot	3		2		4		3		2		5		10	3		29	3	
91	IPLBS	P						2	1									2	1	
		V					2	1			14	4						16	5	
		S/tot					2	1	2	1	14	4						18	6	

**EFFECTIF DES ENSEIGNANTS PERMANENTS ET VACATAIRES DES INSTITUTIONS SUPERIEURES PRIVEES HABILITEES
AU TITRE DE L'ANNEE UNIVERSITAIRE 2018-2019 (suite)**

n°	Institutions	Enseignants	Fonctionnaires								Non Fonctionnaires ou Indépendant									
			Professeur Titulaire		Professeur		Maître de conférence		Assistant		Titulaire de Doctorat		Titulaire de DEA		Titulaire de MASTER II		Autres non définis		TOTAL	
			Total	d/F	Total	d/F	Total	d/F	Total	d/F	Total	d/F	Total	d/F	Total	d/F	Total	d/F	Total	d/F
92	IPPI Ihosy	P												1		2	2	3	2	
		V				1				6	2			1				8	2	
		S/tot				1				6	2			2		2	2	11	4	
93	IPSATTA ANTSIRABE	P								1				4	3			5	3	
		V			1		1			3	1	4	1	36	20			45	22	
		S/tot			1		1			4	1	4	1	40	23			50	25	
94	IS IESI	P	1															1		
		V				1		5		2		14	1	15	1	38	2	75	4	
		S/tot	1			1		5		2		14	1	15	1	38	2	76	4	
95	IS INFO	P	3	2														3	2	
		V			18	2												18	2	
		S/tot	3	2	18	2												21	4	
96	IS2M	P																		
		V								5		8	1	13	6			26	7	
		S/tot								5		8	1	13	6			26	7	
97	ISA	P																		
		V						2		16	7	1	1	3	1	6	4	28	13	
		S/tot						2		16	7	1	1	3	1	6	4	28	13	
98	ISAE	P																		
		V										4		4	3	4	1	12	4	
		S/tot										4		4	3	4	1	12	4	
99	IS ARCADE	P										1						1		
		V	2		1			1		3		5		8	6	2	2	22	8	
		S/tot	2		1			1		3		6		8	6	2	2	23	8	
100	ISCAM	P								5	1	7	4	7	3	3	1	22	9	
		V					4	1		13	4	32	8	66	25	13	11	128	49	
		S/tot					4	1		18	5	39	12	73	28	16	12	150	58	
101	ISCAMEN	P								1				2				3		
		V	1				2		2	10	2			13	3	23	2	51	7	
		S/tot	1				2		2	11	2			15	3	23	2	54	7	
102	ISECOM	P																		
		V										1		5		6		12		
		S/tot										1		5		6		12		
103	ISETS	P																		
		V			2	1				5		34	5					41	6	
		S/tot			2	1				5		34	5					41	6	
104	ISFP LEADER 67HA	P				1		1		1		1	1	4	3	6	4	14	8	
		V								15	6							15	6	
		S/tot					1		1	16	6	1	1	4	3	6	4	29	14	

**EFFECTIF DES ENSEIGNANTS PERMANENTS ET VACATAIRES DES INSTITUTIONS SUPERIEURES PRIVEES HABILITEES
AU TITRE DE L'ANNEE UNIVERSITAIRE 2018-2019 (suite)**

n°	Institutions	Enseignants	Fonctionnaires								Non Fonctionnaires ou Indépendant									
			Professeur Titulaire		Professeur		Maître de conférence		Assistant		Titulaire de Doctorat		Titulaire de DEA		Titulaire de MASTER II		Autres non définis		TOTAL	
			Total	d/F	Total	d/F	Total	d/F	Total	d/F	Total	d/F	Total	d/F	Total	d/F	Total	d/F	Total	d/F
105	ISFP LEADER FORT DAUPHIN	P	1																1	
		V	17		18														35	
		S/tot	18		18														36	
106	ISFPP ATSIMO AT SINANA FARAFANGANA	P										2		2					4	
		V				1				24	10	3	1	2		4	2		34	13
		S/tot				1				24	10	5	1	4		4	2		38	13
107	ISFPP Manakara	P												2		2			4	
		V			1		2		2	12		3		5		7			32	
		S/tot			1		2		2	12		3		7		9			36	
108	ISFPS Antsohihy	P								2				3	1				5	1
		V			1		1		4	9	3	1		5	2				21	5
		S/tot			1		1		4	11	3	1		8	3				26	6
109	ISFSIM	P								1	1	1	1	1		1			4	2
		V								7	4			4	1	6	4		17	9
		S/tot								8	5	1	1	5	1	7	4		21	11
110	ISGEI Ampandrana	P																		
		V	1		2	1	6	1	1	6	1	12	1	7	2	6	1		41	7
		S/tot	1		2	1	6	1	1	6	1	12	1	7	2	6	1		41	7
111	ISGIEM	P				1		2	1	4	1					1	1		8	3
		V			1	1	4	1	3	2	10	3	7	2	12	7			37	16
		S/tot			1	1	5	1	5	3	14	4	7	2	12	7	1	1	45	19
112	ISIME	P	1																1	
		V					1		5			14	1	15	1	38	2		75	4
		S/tot	1				1		5			14	1	15	1	38	2		76	4
113	ISISFA	P	6	4															6	4
		V			25	18	4	3	2	1				5	2				36	24
		S/tot	6	4	25	18	4	3	2	1				5	2				42	28
114	ISM ADVANCEA	P	1											9	1				10	1
		V					6	2	4		8		23	3	19	4	11	4	71	13
		S/tot	1				6	2	4		8		23	3	28	5	11	4	81	14
115	ISMATEC TANA	P			2			4	1	7	12	4	1	5		8	3		30	17
		V			1	1	1		4	1	32	5	3	1	2	1			43	9
		S/tot			3	1	1		8	2	39	17	7	2	7	1	8	3	73	26
116	ISMATEC Mahajanga	P																		
		V	1							19	10			3					23	10
		S/tot	1							19	10			3					23	10
117	ISMR	P																		
		V			20	5				3	2	2	1	2		13	2		40	10
		S/tot			20	5				3	2	2	1	2		13	2		40	10

**EFFECTIF DES ENSEIGNANTS PERMANENTS ET VACATAIRES DES INSTITUTIONS SUPERIEURES PRIVEES HABILITEES
AU TITRE DE L'ANNEE UNIVERSITAIRE 2018-2019 (suite)**

n°	Institutions	Enseignants	Fonctionnaires								Non Fonctionnaires ou Indépendant									
			Professeur Titulaire		Professeur		Maître de conférence		Assistant		Titulaire de Doctorat		Titulaire de DEA		Titulaire de MASTER II		Autres non définis		TOTAL	
			Total	d/F	Total	d/F	Total	d/F	Total	d/F	Total	d/F	Total	d/F	Total	d/F	Total	d/F	Total	d/F
118	ISNA	P													1		2	2	3	2
		V					1				6				1				8	
		S/tot					1				6				2		2	2	11	2
119	ISNM	P																	1	
		V			1						15	4			24	13			40	17
		S/tot			1						16	4			24	13			41	17
120	ISP MDF	P																		
		V									2	1	6	2	5	2			13	5
		S/tot									2	1	6	2	5	2			13	5
121	ISPA Antaponankatso	P													1	1			3	3
		V	27	14	1		2	1			2	1	8	5	6	3	6	3	52	27
		S/tot	27	14	1		2	1			4	3	8	5	7	4	6	3	55	30
122	ISPAG	P																		
		V	1	1	1	1	9	3	10	4			1		6	3			28	12
		S/tot	1	1	1	1	9	3	10	4			1		6	3			28	12
123	ISPAM Maroantsetra	P															4	1	5	1
		V									7	3			3	1	1		11	4
		S/tot									8	3			3	1	5	1	16	5
124	ISPARAMED Itaosy	P															13	11	21	16
		V	1	1	1		9	5	27	9					1	1	10	8	49	24
		S/tot	1	1	1		9	5	27	9	3		1	1	5	5	23	19	70	40
125	ISPAVA Vatondry	P	1	1															1	1
		V	1	1							16	2			9	4	5	1	31	8
		S/tot	2	2							16	2			9	4	5	1	32	9
126	ISPM	P	1		1														19	2
		V									15	8	8	4	70	20	8	7	101	39
		S/tot	1		1						20	8	10	4	80	22	8	7	120	41
127	ISPMD	P													1	1			5	3
		V			1						17	9			4	2	4	2	26	13
		S/tot			1						21	11			5	3	4	2	31	16
128	ISPPM Ambohitovo	P				1													1	
		V			2		5	2			13	3	10	3	6	2			36	10
		S/tot			2		6	2			13	3	10	3	6	2			37	10
129	ISPPS Tana	P	1		2	1	4	1	27	5	7	4	1		5	4	5	4	52	19
		V																		
		S/tot	1		2	1	4	1	27	5	7	4	1		5	4	5	4	52	19
130	ISPPS Toliara	P															3	2	3	2
		V					2		3		20	8	3		1	1	26	10	55	19
		S/tot					2		3		20	8	3		1	1	29	12	58	21

**EFFECTIF DES ENSEIGNANTS PERMANENTS ET VACATAIRES DES INSTITUTIONS SUPERIEURES PRIVEES HABILITEES
AU TITRE DE L'ANNEE UNIVERSITAIRE 2018-2019 (suite)**

n°	Institutions	Enseignants	Fonctionnaires								Non Fonctionnaires ou Indépendant									
			Professeur Titulaire		Professeur		Maître de conférence		Assistant		Titulaire de Doctorat		Titulaire de DEA		Titulaire de MASTER II		Autres non définis		TOTAL	
			Total	d/F	Total	d/F	Total	d/F	Total	d/F	Total	d/F	Total	d/F	Total	d/F	Total	d/F	Total	d/F
131	ISPR Ambalavao	P	11				1									10	23	22	23	
		V	9		1		7	2								21	4	38	6	
		S/tot	20		1		8	2								31	27	60	29	
132	ISPRD	P																		
		V								22	6	2	1	1				25	7	
		S/tot								22	6	2	1	1				25	7	
133	ISPRS SAVA	P								9		1				5	2	15	2	
		V										1				4	1	5	1	
		S/tot								9		2				9	3	20	3	
134	ISPS Ambanja	P																		
		V	1	1					1	1	12					15	5	29	7	
		S/tot	1	1					1	1	12					15	5	29	7	
135	ISSEG	P								3		15	3	2				20	3	
		V	1				1											2		
		S/tot	1				1				3		15	3	2			22	3	
136	ISSIG INFOCENTRE	P								2		2		4		3		11		
		V								1		9	2	10	2	9	1	29	5	
		S/tot								3		11	2	14	2	12	1	40	5	
137	ISSMI	P			1					1		1	1	1				4	1	
		V	7	1	3	2	1		2	1	7	1	13	5	13		5	4	51	14
		S/tot	7	1	4	2	1		2	1	8	1	14	6	14		5	4	55	15
138	ISSPM Toamasina	P										1						1		
		V	1		2					14				3		11		31		
		S/tot	1		2					14		1		3		11		32		
139	ISSSG EMIR CONSULTING	P	1						3							1		5		
		V			1				4	2						8	2	13	4	
		S/tot	1		1				7	2						9	2	18	4	
140	ISSUP Behoririka	P			3	1												3	1	
		V			9	1												9	1	
		S/tot			12	2												12	2	
141	ISTS	P	1				1	1						12	11			14	12	
		V	1				3	3		7	2	18	3	13	4			42	12	
		S/tot	2				4	4		7	2	18	3	25	15			56	24	
142	ITU ANDOHARANOFOTSY	P						6	1									6	1	
		V								4		1	1	3		1	2	9	3	
		S/tot							6	1	4		1	1	3		1	2	15	4
143	IUM	P														3	2	3	2	
		V														24	8	24	8	
		S/tot														27	10	27	10	

**EFFECTIF DES ENSEIGNANTS PERMANENTS ET VACATAIRES DES INSTITUTIONS SUPERIEURES PRIVEES HABILITEES
AU TITRE DE L'ANNEE UNIVERSITAIRE 2018-2019 (suite)**

n°	Institutions	Enseignants	Fonctionnaires								Non Fonctionnaires ou Indépendant									
			Professeur Titulaire		Professeur		Maître de conférence		Assistant		Titulaire de Doctorat		Titulaire de DEA		Titulaire de MASTER II		Autres non définis		TOTAL	
			Total	d/F	Total	d/F	Total	d/F	Total	d/F	Total	d/F	Total	d/F	Total	d/F	Total	d/F	Total	d/F
144	LIME Fianarantsoa	P								1		1	1	2	1			4	2	
		V			2					5		14	4	12	5			33	9	
		S/tot			2					6		15	5	14	6			37	11	
145	MTC	P										4		2				6		
		V							3		10	2					13	2		
		S/tot							3		14	2	2				19	2		
146	ONIFRA	P																		
		V	14	2	2	1	32	12	5	3					7	4	60	22		
		S/tot	14	2	2	1	32	12	5	3					7	4	60	22		
147	PARAMA IF Ambositra	P								3				2				5		
		V							4				9	5			13	5		
		S/tot							7				11	5			18	5		
148	PARAMA IF Antsirabe	P								4	2			1				5	2	
		V							20	10			9	6			29	16		
		S/tot							24	12			10	6			34	18		
149	PSP	P	3							3								6		
		V	6	1			1		13	1	3		13		2	1	44	4		
		S/tot	9	1			1		13	1	3		13		2	1	50	4		
150	SALT	P								4				2				6		
		V	2	1					3	2	2		1	1		2	2	10	6	
		S/tot	2	1					3	2	6		1	1	2	2	2	16	6	
151	SAMIS ESIC	P	1				1			3		2			2			9		
		V	1				3			2	3		14	4	3		8	32	6	
		S/tot	2				4			2	6		16	4	3		10	41	6	
152	SEFAM	P								1	1			2	1			3	2	
		V								12	7							12	7	
		S/tot								13	8			2	1			15	9	
153	TOP INFO	P										1		1		1	1	3	1	
		V										1				3	1	4	1	
		S/tot										2		1		4	2	7	2	
154	UAZ	P			4	1			17	4							11	8	32	13
		V							36	13								36	13	
		S/tot			4	1			53	17							11	8	68	26
155	UCM	P							3	1	2	2					2		7	3
		V	6	2	6		1			28	6	3				69	13	113	21	
		S/tot	6	2	6		1		3	1	30	8	3			71	13	120	24	
156	UIM	P								1	1			1	1			2	2	
		V	2		3		1			9	1	3	1	16	7			34	9	
		S/tot	2		3		1			10	2	3	1	17	8			36	11	

**EFFECTIF DES ENSEIGNANTS PERMANENTS ET VACATAIRES DES INSTITUTIONS SUPERIEURES PRIVEES HABILITEES
AU TITRE DE L'ANNEE UNIVERSITAIRE 2018-2019 (suite)**

n°	Institutions	Enseignants	Fonctionnaires								Non Fonctionnaires ou Indépendant										
			Professeur Titulaire		Professeur		Maître de conférence		Assistant		Titulaire de Doctorat		Titulaire de DEA		Titulaire de MASTER II		Autres non définis		TOTAL		
			Total	d/F	Total	d/F	Total	d/F	Total	d/F	Total	d/F	Total	d/F	Total	d/F	Total	d/F	Total	d/F	
157	UNIVERS INFORMATIQUE ANDRAVOAHANGY	P																	5	2	
		V								2		3	2	2					10	3	
		S/tot									2	3	2	10	3				15	5	
158	UNIVERSITE ACEEM	P																			
		V	8	8	6	2	38	26	42	27								35	21	129	84
		S/tot	8	8	6	2	38	26	42	27								35	21	129	84
159	UPHS Hay Soa	P																			
		V								4		10	2	40	10	1	1	55	13		
		S/tot								4	10	2	40	10	1	1	55	13			
160	UOI	P																			
		V			1					1		1	1	1					4	1	
		S/tot			1					1	1	1	1	1					4	1	
161	UPA ITAOSY	P	2		3	1			2	1			2	1	2	1			11	4	
		V																			
		S/tot	2		3	1			2	1			2	1	2	1			11	4	
162	UPRIM TANA	P			3	1	1	1			4	1							8	3	
		V			85	15	3	10			16	4	57	14	13	4			174	47	
		S/tot			88	16	4	11			20	5	57	14	13	4			182	50	
163	UTB	P	1	1	1		1		1		3	2	2	2	2	2			11	7	
		V	1	1	2				2		3		5	1	6	4			19	6	
		S/tot	2	2	3		1		3		6	2	7	3	8	6			30	13	
164	VATEL	P												3	2	8	3		11	5	
		V								1	1	8	4	4	3			13	8		
		S/tot								1	1	8	4	7	5	8	3		24	13	
Total		P	73	25	29	6	39	9	105	33	193	69	97	28	197	68	140	85	873	323	
		V	226	75	453	146	296	117	364	154	1 156	352	807	211	1 160	398	895	336	5 357	1 789	
		S/tot	299	100	482	152	335	126	469	187	1 349	421	904	239	1 357	466	1 035	421	6 230	2 112	

P : Permanents

V : Vacataires

*Données antérieures de l'année universitaire 2017-2018 et/ou estimation

**EFFECTIF DES ENSEIGNANTS PERMANENTS ET VACATAIRES DES INSTITUTIONS SUPERIEURES PRIVEES AUTORISEES
AU TITRE DE L'ANNEE UNIVERSITAIRE 2018-2019**

n°	Institutions	Enseignants	Fonctionnaires								Non Fonctionnaires ou Indépendant												
			Professeur Titulaire		Professeur		Maître de conférence		Assistant		Titulaire de Doctorat		Titulaire de DEA		Titulaire de MASTER II		Autres non définis		TOTAL				
			Total	d/F	Total	d/F	Total	d/F	Total	d/F	Total	d/F	Total	d/F	Total	d/F	Total	d/F	Total	d/F			
1	ACADEMIE RAKETAMANGA	P			1	1					1	1	1	1	4	2			7	5			
		V									1	1	1		1	2			3	3			
		S/tot			1	1					2	2	2	1	5	4			10	8			
2	AFACO	P																					
		V	1				1	1	1	1	2	2	2	2	2	1	2	2	11	9			
		S/tot	1				1	1	1	1	2	2	2	2	2	1	2	2	11	9			
3	COGEFE	P											2		4	2			6	2			
		V											1		1				2				
		S/tot											3		5	2			8	2			
4	CRADEC	P								1	1	4	2	2	1	5	4			12	8		
		V																					
		S/tot									1	1	4	2	2	1	5	4			12	8	
5	EMAP	P					2		1	1		1		2					7				
		V								1		7	1	4		4	2			16	3		
		S/tot					2		1		2		8	1	6		4	2			23	3	
6	EPCT	P	2							1										3			
		V			8	4							2	2							10	6	
		S/tot	2		8	4					1		2	2							13	6	
7	ESPIC 67HA	P	6				2		2											10			
		V	4	2																	4	2	
		S/tot	10	2			2		2													14	2
8	ISFAA	P												2	1					2	1		
		V			2		1				5		3	2	4		5	2			20	4	
		S/tot			2		1				5		3	2	6	1	5	2			22	5	
9	UNIVERSITE ARSENAL	P										2	1	3	2	3	2			8	5		
		V								2	1	3	2	3	2							8	5
		S/tot								2	1	5	3	5	2							12	6
TOTAL	TOTAL	P	8		1	1	4		3		4	2	10	4	16	6	5	4			51	17	
		V	5	2	10	4	2	1	1	1	11	4	19	9	15	5	11	6			74	32	
		S/tot	13	2	11	5	6	1	4	1	15	6	29	13	31	11	16	10			125	49	

P : Permanents

V : Vacataires

*Données antérieures de l'année universitaire 2017-2018 et/ou estimation

**EFFECTIF DU PERSONNEL ADMINISTRATIF ET TECHNIQUE DES INSTITUTIONS D'ENSEIGNEMENT
SUPERIEUR PRIVEES HABILITEES AU TITRE DE L'ANNEE 2018-2019**

n°	Institution	Masculin	Féminin	Total
1	ASJA Antsirabe	7	5	12
2	ATTM INSTITUTE Ankorahotra	4	3	7
3	CERF ARMI 67 HA Nord	3	0	3
4	CFAMA Antsirabe	73	0	73
5	CFRH INSTITUTE Tsaralalana	3	2	5
6	ECAT TARATRA	3	0	3
7	EEFPS CONDORCET	6	3	9
8	EPSA Bevalala	5	2	7
9	ESD Fort- Duchesne	4	3	7
10	ES DES Ambatomitsangana	2	2	4
11	ESBTP Bevalala	5	4	9
12	ESCAME Ambaranjana	5	5	10
13	ESFI Mandritsara	0	4	4
14	ESFPB Tsiroanomandidy	5	4	9
15	ESIF Fianarantsoa	3	4	7
16	ESIGE	4	0	4
17	ESISFSFA Ankadifotsy	1	4	5
18	ESISJP II Mahajanga	10	4	14
19	ESMIA Mahamasina	12	8	20
20	ESP BIG Behoririka	4	5	9
21	ESPA Moramanga	2	7	9
22	ESPM Itaosy	6	10	16
23	ESSCA Antanimena	10	12	22
24	ESSGaM Mahajanga	5	1	6
25	ESSVA Antsirabe	18	11	29
26	EST Faravohitra	5	4	9

**EFFECTIF DU PERSONNEL ADMINISTRATIF ET TECHNIQUE DES INSTITUTIONS D'ENSEIGNEMENT
SUPERIEUR PRIVEES HABILITEES AU TITRE DE L'ANNEE 2018-2019 (suite)**

n°	Institution	Masculin	Féminin	Total
27	ESTIIM 67ha	3	8	11
28	ETEC Faravohitra	2	7	9
29	ETFPS/RLG Manjakaray	5	2	7
30	ETS	12	4	16
31	EUROI	3	6	9
32	FFF-MM-IMD Fianarantsoa	7	7	14
33	GSI Antaninarenina	8	14	22
34	GSSPA Antsirabe	3	1	4
35	GUA Ambohidratrimo	3	5	8
36	HECMMMA Alarobia	15	4	19
37	HPI MASCA Sabotsy Namehana	3	5	8
38	ICND Mahajanga	1	3	4
39	IEFPA ACEEM Ambatomitsangana	5	5	10
40	IEP Ampandrana	14	10	24
41	IESTIME Antaninandro	7	0	7
42	IESTIME Antsirabe	0	4	4
43	IFAS Analamahitsy	6	9	15
44	IFELP Anosy	3	3	6
45	IFISAM Ambositra	3	7	10
46	IFP SAVA Antalaha	8	2	10
47	IFPAMA Mananara Nord	4	4	8
48	IFPF Fianarantsoa	3	8	11
49	IFPM Mandritsara	5	1	6
50	IFPS SOFIA Antsohihy	8	6	14
51	IFPT Tsiroanomandidy	4	3	7
52	IFRP Ambodin'Andohalo	3	3	6

**EFFECTIF DU PERSONNEL ADMINISTRATIF ET TECHNIQUE DES INSTITUTIONS D'ENSEIGNEMENT
SUPERIEUR PRIVEES HABILITEES AU TITRE DE L'ANNEE 2018-2019 (suite)**

n°	Institution	Masculin	Féminin	Total
53	IFSI INTERMED Antohomadinika	1	0	1
54	IFSI STE JEAN D'ARC Mandritsara	5	3	8
55	IFSPA Toamasina	8	6	14
56	IFSPR Mahajanga	11	18	29
57	IFSPR Fianarantsoa	8	11	19
58	IFSPR Ihorombe	5	6	11
59	IFSPR Mahamasina	7	11	18
60	IFSPR Mananjary	3	1	4
61	IFSPR Soanierana	6	11	17
62	IFSPT Toamasina	19	0	19
63	IFSPTA Analanjirofo	7	6	13
64	IFT Antsirabe	3	5	8
65	IFT Fianarantsoa	3	2	5
66	IFT Mahajanga	3	3	6
67	IFT Tananarive	13	13	26
68	IISS Ampasanimalo	2	4	6
69	IJA	4	1	5
70	ILC andravoahangy	3	3	6
71	IMGAM ivandry	31	12	43
72	IMT antanimena	4	5	9
73	INATA	6	0	6
74	INFOSUP	2	9	11
75	INFOTOUR Ankadivato	7	3	10
76	INFOTOUR Mahajanga	1	2	3
77	INSFP Toliara	8	6	14
78	INSIDE ROSSIGNOLS	5	0	5

**EFFECTIF DU PERSONNEL ADMINISTRATIF ET TECHNIQUE DES INSTITUTIONS D'ENSEIGNEMENT
SUPERIEUR PRIVEES HABILITEES AU TITRE DE L'ANNEE 2018-2019 (suite)**

n°	Institution	Masculin	Féminin	Total
79	INSPAFORT Fort-Dauphin	7	8	15
80	INSPALM Ambatondrazaka	11	8	19
81	INSPAMEN Morondava	5	5	10
82	INSPAM Mahajanga	10	6	16
83	INSPARI Miarinarivo	5	4	9
84	InSPNMad Antsirabe	10	12	22
85	InSPNMad Boeny	8	7	15
86	InSPNMad Manakambahiny	33	0	33
87	InSPNMad Toamasina	9	7	16
88	InSPNMad Toliara	15	1	16
89	INTETLIAM Andranovory	4	3	7
90	IPAM	18	5	23
91	IPLBS Toliara	4	6	10
92	IPPI Ihosy	3	4	7
93	IPSATTA Antsirabe	5	1	6
94	IS IESI Anjanahary	2	5	7
95	IS INFO Andranomena	3	5	8
96	IS2M	2	2	4
97	ISA	3	4	7
98	ISAE	3	2	5
99	IS ARCADE	1	2	3
100	ISCAM	30	18	48
101	ISCAMEN Morondava	4	0	4
102	ISECOM	2	1	3
103	SETS Ambohidahy	4	3	7
104	ISFP LEADER Fort Dauphin	3	0	3

**EFFECTIF DU PERSONNEL ADMINISTRATIF ET TECHNIQUE DES INSTITUTIONS D'ENSEIGNEMENT
SUPERIEUR PRIVEES HABILITEES AU TITRE DE L'ANNEE 2018-2019 (suite)**

n°	Institution	Masculin	Féminin	Total
105	ISFP LEADER 67HA	4	7	11
106	ISFPP ATSIMO AT SINANA Farafangana	7	2	9
107	ISFPP Manakara	8	2	10
108	ISFPS Antsohihy	11	5	16
109	ISFSIM Marovoay	4	3	7
110	ISGEI Ampandranana	1	4	5
111	ISGIEM Ankadivato	1	6	7
112	ISIME Betongolo	5	4	9
113	ISISFA Antsiranana	9	10	19
114	ISM ADVANCEA	9	6	15
115	ISMATEC Ankadifotsy	2	13	15
116	ISMATEC Mahajanga	7	12	19
117	ISMR	4	0	4
118	ISNA Mandrimena Adoharanofotsy	4	2	6
119	ISNM Antsiranana	3	1	4
120	ISP MDF Isoraka	6	6	12
121	ISPA Antamponakatso	4	9	13
122	ISPAG Ampandrianomby	2	0	2
123	ISPAM Maroantsetra	6	5	11
124	ISPARAMED Itaosy	9	14	23
125	ISPAVA Vatomandry	7	7	14
126	ISPM Antsobolo	18	6	24
127	ISPMD Anosibe	6	8	14
128	ISPPM Ambohijatovo	4	1	5
129	ISPPS Andrefan'Ambohijanahary	9	23	32

**EFFECTIF DU PERSONNEL ADMINISTRATIF ET TECHNIQUE DES INSTITUTIONS D'ENSEIGNEMENT
SUPERIEUR PRIVEES HABILITEES AU TITRE DE L'ANNEE 2018-2019 (suite)**

n°	Institution	Masculin	Féminin	Total
130	ISPPS Toliara	9	7	16
131	ISPR Ambalavao	3	6	9
132	ISPRD Antsiranana	2	9	11
133	ISPRS SAVA	3	2	5
134	ISPS Sambirano Ambanja	5	8	13
135	ISSEG Soanierana	2	2	4
136	ISSIG INFOCENTRE Soavimbahoaka	9	2	11
137	ISSMI	7	9	16
138	ISSPM Toamasina	8	3	11
139	ISSSG - EMIR Consulting Ankasina	2	1	3
140	ISSUP Behoririka	2	3	5
141	ISTS Mandrimena Iavoloha	7	16	23
142	ITU Andoharanofotsy	10	4	14
143	IUM Isoraka	5	4	9
144	LIME Fianarantsoa	2	4	6
145	MTC Nanisana	3	4	7
146	ONIFRA Ambatonakanga	5	4	9
147	PARAMA - IF Ambositra	3	7	10
148	PARAMA IF Antsirabe	4	5	9
149	PSP Philosophat Ambanidia	4	1	5
150	SALT Fianarantsoa	11	9	20
151	SAMIS ESIC Amparibe	11	4	15
152	SEFAM	1	5	6
153	TOP INFO Anjanahary	5	0	5
154	UAZ Antsirabe	25	21	46
155	UCM Ambatoroka	29	16	45

**EFFECTIF DU PERSONNEL ADMINISTRATIF ET TECHNIQUE DES INSTITUTIONS D'ENSEIGNEMENT
SUPERIEUR PRIVEES HABILITEES AU TITRE DE L'ANNEE 2018-2019 (suite)**

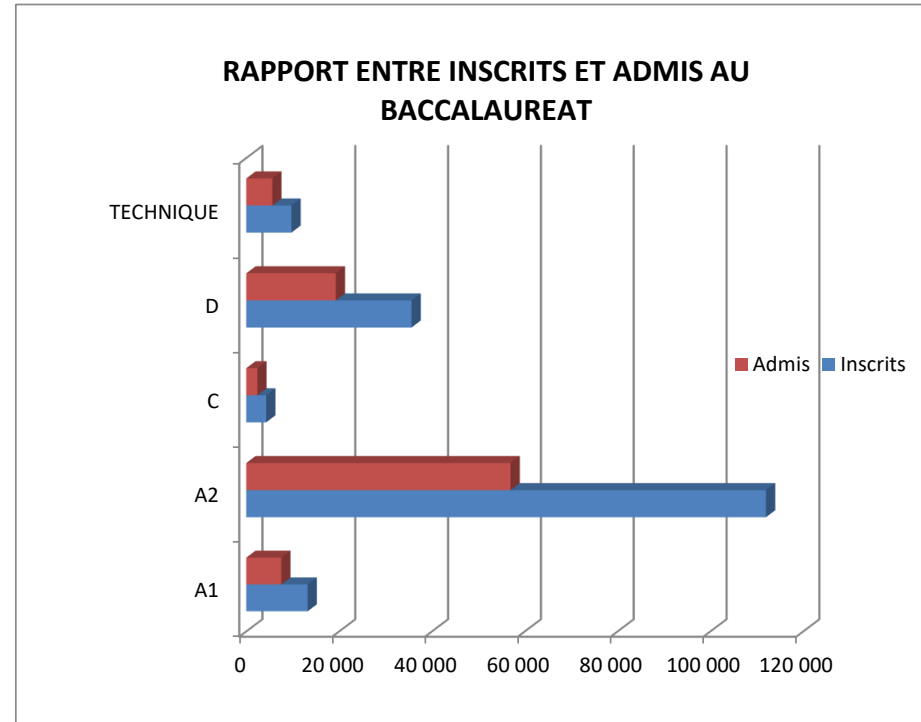
n°	Institution	Masculin	Féminin	Total
156	UIM Antetezana Afovoany	3	0	3
157	UNIVERS INFORMATIQUE Andravoahangy	3	0	3
158	U ACEEM Manakambahiny	23	11	34
159	UPHS Hay Soa	11	3	14
160	UOI Ambohitrimanjaka	1	2	3
161	UPA Itaosy	1	1	2
162	UPRIM Andavamamba	19	21	40
163	UTB	10	5	15
164	VATEL	27	7	34
TOTAL		1147	860	2007

**EFFECTIF DU PERSONNEL ADMINISTRATIF ET TECHNIQUE DES INSTITUTIONS D'ENSEIGNEMENT
SUPERIEUR PRIVEES AUTORISEES AU TITRE DE L'ANNEE 2018-2019**

n°	Institution	Masculin	Féminin	Total
1	ACADEMIE RAKETAMANGA	7	0	7
2	AFACO	2	2	4
3	COGEFE	2	3	5
4	CRADEC	1	3	4
5	EMAP	4	4	8
6	EPCT	3	1	4
7	ESPIC 67HA	3	1	4
8	ISFAA	2	2	4
9	UNIVERSITE ARSENAL	3	1	4
TOTAL		27	17	44

INSCRITS ET ADMIS AU BACCALAUREAT PAR SERIE EN 2019

enseignement	Inscrits	Admis	Pourcentages
A1	13 209	7 543	57,1%
A2	111 987	56 949	50,9%
C	4 290	2 387	55,6%
D	35 611	19288	54,2%
TECHNIQUE	9 725	5604	57,6%
TOTAL	174 822	91 771	52,5%



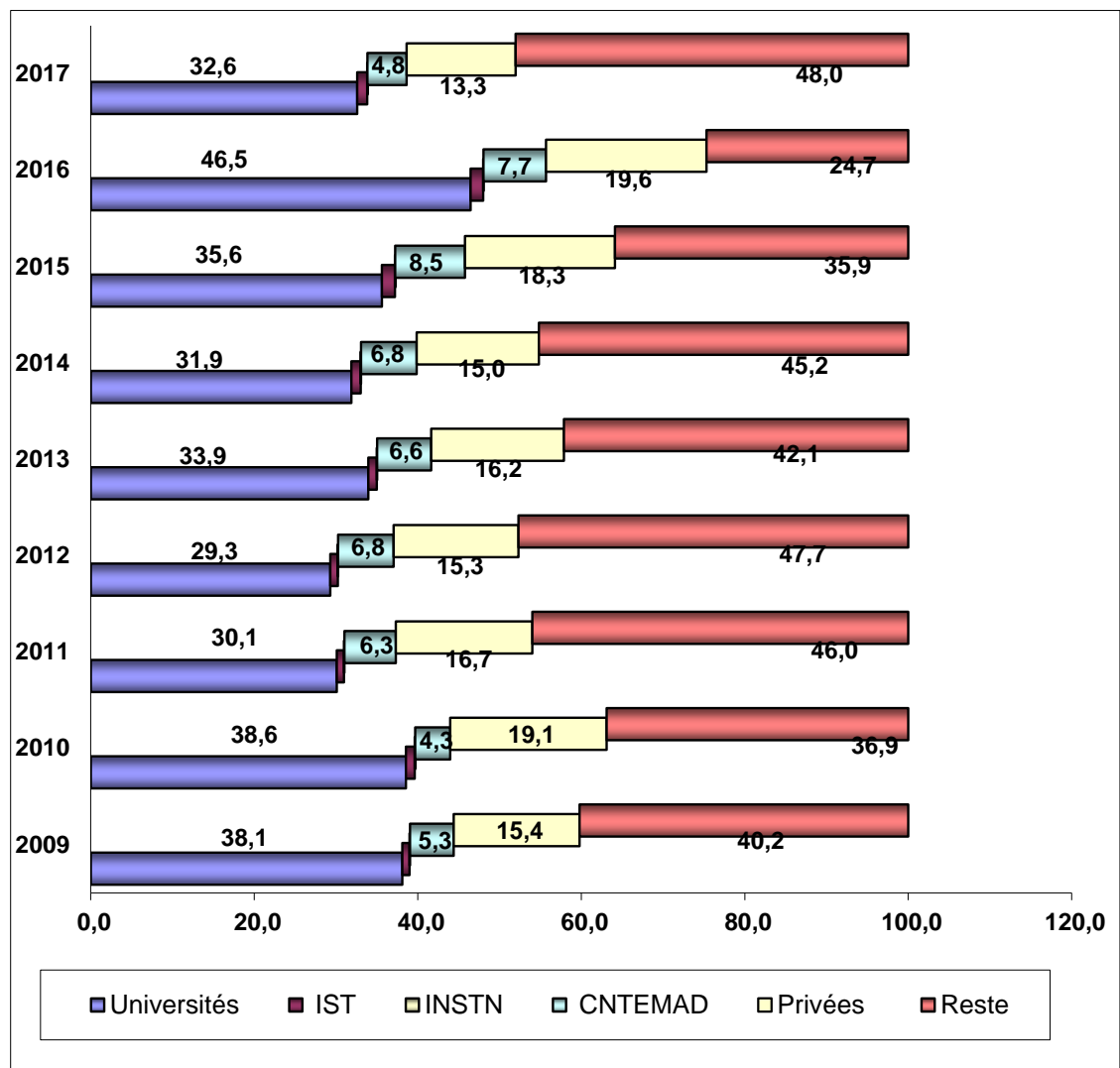
EVOLUTION DES TAUX DE TRANSITION DE NOUVEAUX BACHELIERS

1. Effectif des nouveaux bacheliers entrant en Première Année à l'Enseignement Supérieur :

Désignation	2009	2010	2011	2012	2013	2014	2015	2016	2017	2018
Bacheliers année n-1	33 524	35 021	46 286	52 860	57 080	60 820	56 519	57 071	79 910	84 005
Nouveaux Bacheliers entrant en PREMIERE ANNEE PUBLIQUES	14 882	15 397	17 271	19 582	23 769	24 245	25 871	31 783	30 873	33 053
Universités	12 776	13 501	13 928	15 486	19 378	19 387	20 127	26 515	26 042	28 859
IST	295	377	407	488	592	696	903	880	978	821
INSTN	21	19	25	17	24	23	16	19	21	31
CNTEMAD	1 790	1 500	2 911	3 591	3 775	4 139	4 825	4 369	3 832	3 342
Nouveaux Bacheliers entrant en PREMIERE ANNEE Privées	5 162	6 702	7 730	8 073	9 268	9 093	10 371	11 204	10 657	13 308

2. Pourcentages des nouveaux bacheliers entrant en Première Année à l'Enseignement Supérieur :

Désignation	2009	2010	2011	2012	2013	2014	2015	2016	2017	2018
Bacheliers année n-1	33 524	35 021	46 286	52 860	57 080	60 820	56 519	57 071	79 910	84 005
Nouveaux Bacheliers entrant en PREMIERE ANNEE INSTITUTIONS PUBLIQUES	44,4	44,0	37,3	37,0	41,6	39,9	45,8	55,7	38,6	39,3
Universités	38,1	38,6	30,1	29,3	33,9	31,9	35,6	46,5	32,6	34,4
IST	0,9	1,1	0,9	0,9	1,0	1,1	1,6	1,5	1,2	1,0
INSTN	0,1	0,1	0,1	0,0	0,0	0,0	0,0	0,0	0,0	0,0
CNTEMAD	5,3	4,3	6,3	6,8	6,6	6,8	8,5	7,7	4,8	4,0
Nouveaux Bacheliers entrant en PREMIERE ANNEE INSTITUTIONS PRIVEES	15,4	19,1	16,7	15,3	16,2	15,0	18,3	19,6	13,3	15,8

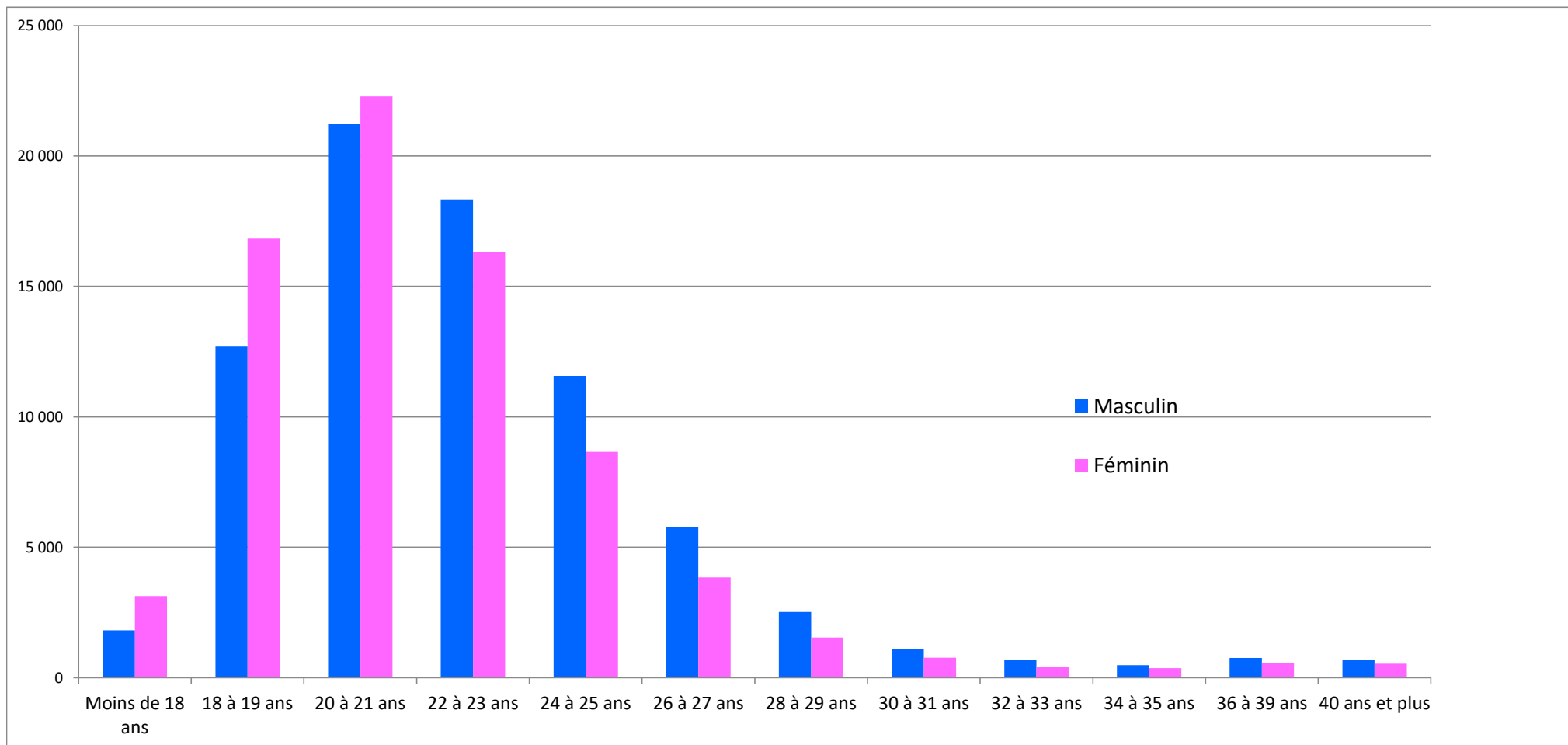


**REPARTITION REGIONALE DES ETUDIANTS INSCRITS DES INSTITUTIONS SUPERIEURES
AU TITRE DE L'ANNEE UNIVERSITAIRE 2018-2019**

n°	REGIONS	INSTITUTIONS PUBLIQUES				INSTITUTIONS PRIVEES		TOTAL
		6 Universités	CNTEMAD	IST	INSTN	HABILITEES	AUTORISEES	
1	ALAOTRA MANGORO	510	324			168	143	1 145
2	AMORON'I MANIA		285	353		237		875
3	ANALAJOROFO	336	91			317		744
4	ANALAMANGA	35 124	11 155	1 448	84	29 219	275	77 305
5	ANDROY	390	3					393
6	ANOSY	205	146			258		609
7	ATSIMO ANDREFANA	7 972	278			589		8 839
8	ATSIMO ANTSINANA		82			158		240
9	ATSINANANA	7 559	822			966		9 347
10	BETSIBOKA		32					32
11	BOENY	8 216	356			1 852		10 424
12	BONGOLAVA		146			294		440
13	DIANA	7 282	420	797		795		9 294
14	HAUTE MATSIATRA	21 603	508			1 535		23 646
15	IHOROMBE		60			99		159
16	ITASY	700	309			185		1 194
17	MELAKY		43					43
18	MENABE		71			293		364
19	SAVA		123			361		484
20	SOFIA		160			542		702
21	VAKINAKARATRA	1 498	865			3 616	145	6 124
22	VATOVAVY FITO VINANY		133			307		440
ENSEMBLE		91 395	16 412	2 598	84	41 791	563	152 843

**REPARTITION PAR TRANCHE D'AGE DES ETUDIANTS INSCRITS DES INSTITUTIONS SUPERIEURES
AU TITRE DE L'ANNEE UNIVERSITAIRE 2018-2019**

Tranches d'âge	6 Universités			IST			INSTN			CNTEMAD			PRIVEES			Ensemble système		
	M	F	S/Tot	M	F	S/Tot	M	F	S/Tot	M	F	S/Tot	M	F	S/Tot	M	F	Total
Moins de 18 ans	939	1 564	2 503	24	31	55	3	1	4	135	318	453	711	1 218	1 929	1 812	3 132	4 944
18 à 19 ans	7 830	9 402	17 232	358	315	673	13	4	17	987	1 858	2 845	3 505	5 246	8 751	12 693	16 825	29 518
20 à 21 ans	13 473	12 565	26 038	532	337	869	13	8	21	1 790	2 566	4 356	5 418	6 811	12 229	21 226	22 287	43 513
22 à 23 ans	12 034	9 444	21 478	343	181	524	9	9	18	1 552	1 725	3 277	4 400	4 951	9 351	18 338	16 310	34 648
24 à 25 ans	7 819	5 122	12 941	202	98	300	12	3	15	933	913	1 846	2 605	2 525	5 130	11 571	8 661	20 232
26 à 27 ans	3 861	2 162	6 023	72	35	107	4	0	4	569	512	1 081	1 256	1 139	2 395	5 762	3 848	9 610
28 à 29 ans	1 614	792	2 406	29	8	37	0	0	0	334	299	633	539	439	978	2 516	1 538	4 054
30 à 31 ans	584	344	928	11	4	15	1	0	1	216	209	425	281	210	491	1 093	767	1 860
32 à 33 ans	299	128	427	2	3	5	0	1	1	191	139	330	175	145	320	667	416	1 083
34 à 35 ans	180	102	282	0	0	0	0	0	0	148	156	304	152	109	261	480	367	847
36 à 39 ans	414	264	678	5	3	8	1	0	1	218	191	409	115	109	224	753	567	1 320
40 ans et plus	274	185	459	3	2	5	2	0	2	256	197	453	147	148	295	682	532	1 214
Ensemble	49 321	42 074	91 395	1 581	1 017	2 598	58	26	84	7 329	9 083	16 412	19 304	23 050	42 354	77 593	75 250	152 843



Pour raison de commodité, l'âge des étudiants a été réparti suivant les intervalles du tableau. Jusqu'à l'âge de 20 à 21 ans, la participation féminine dépasse celle du sexe opposé. A partir de 22 ans, il y a moins de filles que de garçons pour continuer les études supérieures.

Les étudiants âgés correspondent soit à la poursuite de cycles supérieurs pour les universités, soit à la formation ouverte aux IST, et à la formation continue / distance pour le CNTEMAD.

I. EVOLUTION DES INSCRITS ET DES ADMIS AU BACCALAUREAT

1.1. Les inscriptions au baccalauréat par série

série	2010	2011	2012	2013	2014	2015	2016	2017	2018	2019
A	64 746	79 927	94 783	105 439	113 403	124 582	168 160	134231	133 426	125 196
C	4 954	5 133	5 353	5 953	5 145	4 745		4788	4 874	4 290
D	18 780	19 891	22 634	25 534	28 492	28 899		34032	37323	35611
Technique	1 846	1 822	1 982	1 912	1 739	1 843	9 605	1695	9 184	9 725
Ensemble	90 326	106 773	124 752	138 838	148 779	160 069	177 765	174 746	184 807	174 822

1.2. Les admis au baccalauréat par série

Séries	2010	2011	2012	2013	2014	2015	2016	2017	2018	2019
A	29 647	36 320	37 990	43 688	36 677	40 919	74 864	53 944	57 806	64 692
C	2 341	2 746	1 779	2 440	2 253	2 056		1 902	2 927	2 387
D	8 938	8 622	11 866	8 927	13 041	8 771		13270	18318	19 288
Technique	886	854	837	977	733	925	5 064	843	4954	5 604
Ensemble	41 812	48 542	52 472	56 032	52 704	52 671	79 928	69 959	84 005	91 971

II. EVOLUTION DES EFFECTIFS DES ETUDIANTS INSCRITS

2.1. UNIVERSITES

2.1.1. Effectifs des étudiants inscrits toutes nationalités confondues des Universités

UNIVERSITES	2010	2011	2012	2013	2014	2015	2016	2017	2018	2019
Antananarivo	23 030	24 567	24 819	26 324	29358	32 681	32 795	34785	34 147	37 322
Antsiranana	2 063	2 089	2 103	2 223	3266	4 306	4 797	5640	6 073	7 282
Fianarantsoa	6 057	6 427	7 522	8 662	9978	10 985	10 670	17383	19 854	21 603
Mahajanga	2 224	2 553	2 801	5 141	6649	6 334	6 260	7238	7 650	8 216
Toamasina	10 296	11 653	11 702	10 732	10802	9 832	8 668	8415	7 872	8 405
Toliara	4 223	4 739	4 854	3 291	6674	6 500	6 634	7246	7 714	8 567
Ensemble	47 893	52 028	53 801	56 373	66 727	70 638	69 824	80 707	83 310	91 395

2.1.2. Effectifs des étudiants inscrits dans les filières de formation académique des Universités

(Faculté de Droit,d'Economie,de Gestion et de Sociologie;Faculté des Sciences; Faculté des Lettres)

Universités	2010	2011	2012	2013	2014	2015	2016	2017	2018	2019
Antananarivo	14 821	15 287	15 744	16 049	18012	20 563	20 099	21630	20 450	21 989
Antsiranana	1 301	1 184	1 244	1 085	1916	1 919	2 330	2683	2 666	3 382
Fianarantsoa	5 222	4 973	5 599	6 485	7304	7 895	4 682	11199	12 617	13 650
Mahajanga	813	975	975	1 995	2108	1 815	3 394	1687	1 462	1 563
Toamasina	10 279	11 277	11 250	10 163	10163	8 896	6 963	6382	5 819	5 877
Toliara	3 861	4 217	4 288	2 445	5735	4 986	4 692	5110	4 838	5 031
Ensemble	36 297	37 913	39 100	38 222	45 238	46 074	42 160	48 691	47 852	51 492

2.1.3. Effectifs des étudiants inscrits des filières longues des Universités

Universités	2010	2011	2012	2013	2014	2015	2016	2017	2018	2019
Antananarivo	6 252	6 785	6 564	7 781	8052	8 335	10287	8467	8 550	8147
Antsiranana	676	819	773	931	1089	1 679	1834	2170	2 384	2544
Fianarantsoa	290	510	618	584	1536	1 672	4533	4530	4 912	5138
Mahajanga	1 000	1 045	952	1 204	1114	1 442	1436	1310	1 529	1482
Toamasina		154	228	345	394	565	464	524	548	646
Toliara	197	341	371	634	801	1 175	1503	1573	2 188	2234
Ensemble	8 415	9 654	9 506	11 479	12 986	14 868	20 057	18 574	20 111	20 191

2.1.4. Effectifs des étudiants inscrits des filières courtes des Universités

Universités	2010	2011	2012	2013	2014	2015	2016	2017	2018	2019
Antananarivo	1 957	2 495	2 511	2 494	3 294	3 783	2 409	4 688	5 147	7 186
Antsiranana	86	86	86	207	261	708	633	787	1 023	1 356
Fianarantsoa	545	944	1 305	1 593	1 138	1 418	1 455	1 654	2 325	2 815
Mahajanga	411	533	874	1 942	3 427	3 077	1 430	4 241	4 659	5 171
Toamasina	17	222	224	224	245	371	1 241	1 509	1 505	1 882
Toliara	165	181	195	212	138	339	439	563	688	1 302
Ensemble	3 181	4 461	5 195	6 672	8 503	9 696	7 607	13 442	15 347	19 712

2.2. INSTITUTS SUPERIEURS DE TECHNOLOGIE

IST	2010	2011	2012	2013	2014	2015	2016	2017	2018	2019
Antananarivo	852	917	1 033	1 135	1270	1 324	1371	1443	1 473	1 448
Antsiranana	238	281	281	460	460	662	662	716	800	797
Ambositra	151	151	294	401	509	696	824	887	704	353
Ensemble	1 241	1 349	1 608	1 996	2 239	2 682	2 857	3 046	2 977	2 598

2.3. INSTITUTS NATIONAL DES SCIENCES ET TECHNIQUES NUCLEAIRES

INSTN	2010	2011	2012	2013	2014	2015	2016	2017	2018	2019
Antananarivo	44	58	55	60	58	47	53	60	74	84

2.4. CNTEMAD

CNTEMAD	2010	2011	2012	2013	2014	2015	2016	2017	2018	2019
Tous centres régionaux	7 987	10 914	13 428	14 437	16 198	15 570	16 158	17 513	17 967	16 412

2.5. INSTITUTIONS D'ENSEIGNEMENT SUPERIEUR PRIVEES

Institutions privées	2010	2011	2012	2013	2014	2015	2016	2017	2018	2019
Habilitées				15 720	23 922	26 723	31 305	34 715	38 803	41 791
Homologuées	6 292	6 402	6 934	3 251	579	297	157			
Autorisées	11 141	14 797	14 319	5 050	3 096	1 600	1 437	1 947	628	563
Ensemble	17 433	21 199	21 253	24 021	27 597	28 620	32 899	36 662	39 431	42 354

III. EVOLUTION DES ETUDIANTS BOURSIERS**3.1. UNIVERSITES**

Universités	2010	2011	2012	2013	2014	2015	2016	2017	2018	2019
Antananarivo	19 980	20 256	21 674	22 623	26 006	28 236	27 474	29 114	28 514	33 755
Antsiranana	1 733	1 820	1 911	2 126	2 627	3 611	4 269	5 352	5 952	7 799
Fianarantsoa	4 889	4 975	5 439	6 644	6 922	8 170	7 991	10 904	12 956	14 182
Mahajanga	1 485	1 606	1 745	3 521	5 301	4 962	4 279	5 103	6 231	6 531
Toamasina	7 768	6 705	9 433	7 215	272	6 340	6 214	6 476	5 573	6 164
Toliara	3 963	3 904	4 072	2 832	4 656	4 768	4 787	5 456	5 767	7 334
Ensemble	39 818	39 266	44 274	44 961	45 784	56 087	55 014	62 405	64 993	75 765

3.2. INSTITUTS SUPERIEURS DE TECHNOLOGIE

IST	2010	2011	2012	2013	2014	2015	2016	2017	2018	2019
Antananarivo	544	594	632	719	793	871	883	923	918	894
Antsiranana	198	250	250	473	473	662	662	697	778	645
Ambositra				393	509	567	567	769	553	619
Ensemble	742	844	882	1 585	1 775	2 100	2 112	2 389	2 249	2 158

IV. EVOLUTION DES ETUDIANTS ETRANGERS

4.1. UNIVERSITES

Universités	2010	2011	2012	2013	2014	2015	2016	2017	2018	2019
Antananarivo	235	351	358	354	349	390	464	369	192	293
Antsiranana	41	43	47	34	36	39	29	48	52	48
Fianarantsoa	59	54	66	77	77	78	42	56	66	52
Mahajanga	126	92	88	130	141	168	189	161	134	116
Toamasina	47	86	87	92	89	97	95	94	51	53
Toliara	113	134	126	113	201	187	141	149	123	124
Ensemble	621	760	772	800	893	959	960	877	618	686

4.2. INSTITUT NATIONAL DES SCIENCES ET TECHNIQUES NUCLEAIRES

INSTN	2010	2011	2012	2013	2014	2015	2016	2017	2018	2019
Antananarivo	7	2	1	1	6	6	5	3	2	4

4.3. INSTITUTS SUPERIEURS DE TECHNOLOGIE

IST	2010	2011	2012	2013	2014	2015	2016	2017	2018	2019
Antananarivo	3	4	4	1		néant	néant	néant		néant
Antsiranana	2	2	2		2				2	
Ambositra										
Ensemble	5	6	6	1	2				2	

4.4. CNTEMAD

CNTEMAD	2010	2011	2012	2013	2014	2015	2016	2017	2018	2019
Toutes filières	15	18	15	12	19	23	27	25	30	16

4.5. INSTITUTIONS D'ENSEIGNEMENT SUPERIEUR PRIVEES

IESPR	2010	2011	2012	2013	2014	2015	2016	2017	2018	2019
Homologuées	148	142	136	66	3	12	1			
Autorisées	569	947	687	322	242	43	19	202	8	
Habilitées				492	835	1 133	1 142	1 329	1 317	2 214
Ensemble	717	1 089	823	880	1 080	1 188	1 162	1 531	1 325	2 214

V. EVOLUTION DU PERSONNEL ENSEIGNANT

5.1. UNIVERSITES

5.1.1. Effectifs des enseignants permanents nationaux tous grades confondus

Universités	2010	2011	2012	2013	2014	2015	2016	2017	2018	2019
Antananarivo	718	727	716	736	765	814	825	893	896	869
Antsiranana	85	93	100	108	111	114	127	135	145	142
Fianarantsoa	99	94	102	110	114	131	143	151	155	155
Mahajanga	86	89	90	124	126	146	144	166	176	188
Toamasina	62	71	82	83	83	92	97	100	104	104
Toliara	124	152	152	161	167	171	168	181	189	203
Ensemble	1 174	1 226	1 242	1 322	1 366	1 468	1 504	1 626	1 665	1 661

5.1.2. Répartition des enseignants permanents nationaux par grade

Grades	2010	2011	2012	2013	2014	2015	2016	2017	2018	2019
Prof. Titulaire	92	95	91	86	104	106	133	139	166	180
Professeur	122	129	129	150	132	141	137	155	126	118
Maître de conf.	587	606	622	656	680	703	712	763	773	774
Assistant	373	396	400	430	450	518	522	569	600	589
Ensemble	1 174	1 226	1 242	1 322	1 366	1 468	1 504	1 626	1 665	1 661

5.2. INSTITUT SUPERIEUR DE TECHNOLOGIE

5.2.1. Effectifs des enseignants permanents nationaux tous grades confondus

IST	2010	2011	2012	2013	2014	2015	2016	2017	2018	2019
Antananarivo	57	63	65	66	65	66	66	72	72	75
Antsiranana	18	17	19	20	20	19	19	24	29	29
Ambositra		7	11	18	28	37	35	41	43	45
Ensemble IST	75	87	95	104	113	122	120	137	144	149

5.2.2. Effectifs des enseignants permanents nationaux par grade

Grades	2010	2011	2012	2013	2014	2015	2016	2017	2018	2019
Prof. Titulaire	2	2	2	2	2	2	2	1	1	4
Professeur			3	2	3	3	3	4	4	1
Maître de conf.	21	26	25	29	32	33	34	34	38	51
Assistant	51	58	64	70	77	89	81	98	101	93
Ensemble	74	86	94	103	114	127	120	137	144	149

5.3. INSTITUT NATIONAL DES SCIENCES ET TECHNIQUES NUCLEAIRES

5.3.1. Effectifs des enseignants permanents nationaux tous grades confondus

INSTN	2010	2011	2012	2013	2014	2015	2016	2017	2018	2019
Antananarivo	8	6	6	7	11	15	18	19	19	21

5.3.2. Effectifs des enseignants permanents nationaux par grade

Grades	2010	2011	2012	2013	2014	2015	2016	2017	2018	2019
Prof. Titulaire	1	1	2	2	1	1	2	1	2	2
Professeur										
Maître de conf.	6	4	3	3	4	5	9	11	15 +	
Assistant	1	1	1	2	6	9	7	7	4	4
Ensemble	8	6	6	7	11	15	18	19	21	6

5.4. EFFECTIF DES ENSEIGNANTS PERMANENTS ET VACATAIRES DES INSTITUTS SUPERIEURS PRIVES

ISPR	2010	2011	2012	2013	2014	2015	2016	2017	2018	2019
Homologuées	1 020	920	1 081	304	84	62	28			
Permanents	289	238	282	88	20	13	2			
Vacataires	731	682	799	216	64	49	26			
Autorisées	1 703	1 845	1 403	631	348	237	340	558	142	125
Permanents	308	459	288	131	92	41	82	93	67	51
Vacataires	1395	1386	1115	500	256	196	258	465	75	74
Habilitées				2 061	3 000	3 397	4 930	5 863	6 228	6 230
Permanents				342	464	633	881	1038	934	873
Vacataires				1 719	2 536	2764	4 049	4825	5294	5357
ENSEMBLE	2 723	2 765	2 484	2 996	3 432	3 696	5 298	6 421	6 370	6 355
Permanents	597	697	570	561	576	687	965	1 131	1 001	924
Vacataires	2 126	2 068	1 914	2 435	2 856	3 009	4 333	5 290	5 369	5 431

VI. PERSONNEL ADMINISTRATIF ET TECHNIQUE

6.1. Effectifs du PAT des Universités

Universités	2010	2011	2012	2013	2014	2015	2016	2017	2018	2019
Antananarivo	2 255	2 027	1 510	1 894	1841	1 811	1726	1 737	1 688	1 570
Antsiranana	175	185	185	185	249	278	283	285	288	297
Fianarantsoa	225	241	241	241	318	388	407	455	445	463
Mahajanga	153	153	153	287	293	498	498	498	593	593
Toamasina	241	238	224	224	224	268	284	299	520	593
Toliara	181	239	239	293	326	361	381	386	401	399
Ensemble	3 230	3 083	2 552	3 124	3 251	3 604	3 579	3 660	3 935	3 915

6.2. Effectifs du PAT dans les autres institutions sous-tutelles

Institutions	2010	2011	2012	2013	2014	2015	2016	2017	2018	2019
INSTN	22	25	25	27	12	12	10	12	13	15
IST	88	106	126	156	151	168	146	159	168	169
CNTEMAD	119	119	117	114	114	123	124	132	123	120

6.3. Effectifs du PAT des Institutions supérieures privées

Institutions privées	2010	2011	2012	2013	2014	2015	2016	2017	2018	2019
Habilitées				578	836	975	1 478	1739	1944	2007
Homologuées	246	268	287	88	33	23	3			
Autorisées	507	536	567	180	107	89	137	187	61	44
Ensemble	753	804	854	846	976	1 087	1 618	1 926	2 005	2 051

GLOSSAIRE

AAA	:	Agronomie et Agro-Alimentaire
ABE	:	Anthropologie Biologie Ecologie
ACP	:	Arômes Cosmétiques Phytomédicaments
AEII	:	Automatisme Electronique Informatique Industrielle
AEIR	:	Agro- Equipement et Infrastructures Rurales
AES	:	Administration Economique et Sociale
ALSH	:	Arts, Lettres et Sciences Humaines
APSA	:	Activités Physiques Sportives et Artistiques
B.T.P	:	Bâtiments et Travaux Publics
CILA	:	Civilisation et Langues Appliquées
CNTEMAD	:	Centre National de Télé-Enseignement de Madagascar
CRM	:	Communication Rurale et Management
CURA	:	Centre Universitaire Régional d'Androy
DEGMIA	:	Droit, Economie, Gestion, Mathématiques et Informatiques Applications
DEGS	:	Droit, Economie, Gestion et Sociologie
DEGSP	:	Droit, Economie, Gestion et Sciences Sociales
DEGSS	:	Droit, Economie, Gestion et Sciences Politiques
EATP	:	Ecole des Arts et Techniques en Prothèse Dentaire
EC	:	Electronique et Commande
EDEN	:	Ecole Doctorale Ecosystèmes Naturels
EDGVM	:	Ecole Doctorale Génie du Vivant et Modélisation
EDSP	:	Ecole de Droit et Sciences Politique
ELCI	:	Ecole des Langues Commerciales Internationales
EMIT	:	Ecole de Management et d'Innovation Technologique
ENI	:	Ecole Normale Informatique
ENS	:	Ecole Normale Supérieure
ENSET	:	Ecole Normale Supérieur pour l'Enseignement Technique
ENTOAP	:	ENTOmologie APpliquée
EP	:	Environnement et Patrimoine
EPPD	:	Ecole Plurilinguisme et Pluriculturalisme : Didactologie
ESAE	:	Ecole Supérieure des Administration des Entreprises
ESPA	:	Ecole Supérieure Polytechnique Antananarivo
ESSA	:	Ecole Supérieure des Sciences Agronomiques
FEA	:	Formation d'Enseignants d'Anglais

FECMD	:	Formation d'Educateur en Communication en Malgache pour le Développement
FEF	:	Formation d'Enseignants de Français
FEM	:	Formation d'Enseignants en Malgache
FEN	:	Formation d'Enseignants
FEP	:	Formation d'Enseignants en Philosophie
FPTDS	:	Formation Professionnalisante en Travail et Développement Social
FSTE	:	Faculté des Sciences, de Technologies et de l'Environnement
GDINS	:	Gestion Durable des Insectes Utiles et Nuisibles
GMEC	:	Gestion en Management d'Entreprise et du Commerce
GMI	:	Génie Mécanique et Industriel
GPCI	:	Génie des Procédures Chimiques et Industriels
GRENE	:	Gestion des Ressources Naturelles et de l'Environnement
GSEEH	:	Génie du Système Electrique, Energétique et Hydraulique
GTR	:	Génie de Télécommunication et Réseaux
GVRN	:	Gestion et Valorisation des Ressources Naturelles
HA	:	Histoire et Anthropologie
IES	:	Institut d'Enseignement Supérieur
IGAT	:	Information Géographique et Aménagement du Territoire
IHSM	:	Institut d'Halieutique et des Sciences Marines
ILC/ISOOI	:	Institut des Langues et Civilisations des Iles du Sud-Ouest de l'Océan Indien
IMIN	:	Ingénierie Minière
INSTN	:	Institut National des Sciences et Techniques Nucléaires
IOSTM	:	Institut d'Odonto-Stomatologie Tropicale de Madagascar
IPE	:	Ingénierie Pétrolière
ISAE	:	Institut Supérieur en Administration des Entreprises
ISSEDD	:	Institut Supérieur de Sciences, Environnement et Développement Durable
ISST	:	Institut Supérieur des Sciences et Technologie
ISSTM	:	Institut Supérieur de Sciences et Technologies de Mahajanga
IST	:	Institut Supérieur de Technologie
ISTE	:	Institut des Sciences et Techniques de l'Environnement
ISTRA	:	Institut Supérieur de Technologie de la Région Atsinanana
ISTRALMA	:	Institut Supérieur de Technologie de la Région Alaotra Mangoro
ISTRCE	:	Institut Supérieur de Technologie de la Région Côte-Est
ITPT	:	Institut de Tourisme, de Patrimoine et du Territoire
IUGM	:	Institut Universitaire de Gestion et de Management

IUSES	:	Institut Universitaire des Sciences de l'Environnement et de la Société
IUTAM	:	Institut Universitaire de Technologie et d'Agronomie de Mahajanga
LIER	:	Licence d'Ingénierie en Energies Renouvelables
LIGCRR	:	Licence d'Ingénierie en Gestion des Catastrophes et Réduction des Risques
LIPSS	:	Licence Professionnelle de Physique des Signaux et Systèmes
LISTE	:	Licence d'Ingénierie en Sciences et Traitement de l'Eau
LPST	:	Licence Professionnelle en Sciences de la Terre
MEEM	:	Maintenance des Equipements Electromécaniques
MEFT	:	Maintenance des Equipements Frigorifiques et Thermiques
MIER	:	Master en Ingénierie en Energie Renouvelable
MISA	:	Maîtrise en Informatique et Statistiques Appliquées
MISE	:	Master en Ingénierie en Système Electronique
MISS	:	Maîtrise en Informatique pour les Sciences Sociales
MISTE	:	Master en Ingénierie en Sciences et Technique de l'Eau
MSA	:	Maintenance des Systèmes Automatisés
MSTGG	:	Master en Sciences et Technique en Géophysique et Géomagnétique
NTE	:	Nouvelle Technologie de l'Electricité
PAT	:	Personnel Administratif et Technique
PETGE	:	Professorat d'Enseignement Technique en Génie Electrique
PETGM	:	Professorat d'Enseignement Technique en Génie Mécanique
PETGMI	:	Professorat d'Enseignement Technique en Génie Mathématiques et Informatique
PPPG	:	Pluriculturalisme, Plurilinguisme : Problématique et Gestion
PSEG	:	Patrimoine Scientifique, Evolution, Gestion
SE	:	Sciences de l'Education
SERA	:	Système à Energie Renouvelable et Alternative
SES	:	Sciences Economiques et Sociales
SI	:	Sciences de l'Ingénieur
SIM	:	Science et Ingénierie des Matériaux
SIT	:	Science et Ingénierie Textile
SSANTE	:	Sciences de la Santé
STE	:	Sciences de la Société
STE	:	Sciences de la Terre et de l'Environnement
STECH	:	Sciences et Technologie
STIC	:	Sciences et Techniques de l'Information et de la Communication
STICOM	:	Sciences et Techniques de l'Information et de la Communication

STM	: Sciences et Techniques Minières
SVT	: Sciences de la Vie et de la Terre
TAA	: Transformation Agro-Alimentaire
TAM	: Travaux Avancés de Maintenance
TBA	: Techniques Bancaires et Assurances
TCI	: Transit et Commerce International
TECNA	: Technologie Navale
TGH	: Techniques et Gestion Hôtelière
TIM	: Technologie de l'Informatique et du Multimédia
TND	: Technologie Non Destructive
UAGC	: Urbanisme - Architecture et Génie Civil
UFRSS	: Unité de Formation et de Recherche en Sciences Sociales

ANNEXES**Liste des institutions supérieures privées habilitées**

1	ASJA	: Athénée Saint Joseph Antsirabe
2	ATTM	: Atout Tourisme Madagascar
3	CERF ARMI	: Conseils Etudes Réalisation Formation Armi
4	CFFAMA Antsirabe	: Centre de Formation et d'Application du Machinisme Agricole
5	CFRH	: Centre de Formation des Ressources Humaines
6	ECAT TARATRA	: Ecole de Comptabilité et d'Administration Taratra
7	EEFPS CONDORCET	: Etablissement d'Enseignement et de Formation Professionnelle Supérieure - Condorcet
8	EPSA Bevalala	: Ecole Professionnelle Supérieure Agricole
9	ES BTP	: Ecole Supérieur de Droit
10	ESCAME	: Ecole Supérieur de Développement Economique et Social
11	ESD	: Ecole Supérieure de Bâtiments et Travaux Publics
12	ESDES	: Ecole Supérieure de Comptabilité d'Administration et de Management d'Entreprise
13	ESFI Mandritsara	: Ecole Supérieur de Formation des Infirmiers
14	ESFPB	: Ecole Supérieur de Formation Paramédicale de Bongolava
15	ESIF Fianarantsoa	: Ecole des Sage-femme et Infirmier de Fianarantsoa
16	ESIGE Mahajanga	: Ecole Supérieure d'Informatique et de Gestion des Entreprises
17	ESIS JPII	: Ecole Supérieure d'Infirmiers et Sage femme Saint François d'Assise
18	ESISF SFA	: Ecole Supérieure d'Infirmiers et Sage femme Jean Paul II
19	ESMIA	: Ecole Supérieure de Management et d'Informatique Appliquée
20	ESP BIG	: Ecole Supérieur Professionnel Bureautique, Informatique et Gestion
21	ESPA Moramanga	: Ecole Supérieure Paramédicale de Madagascar Moramanga
22	ESPM	: Ecole Supérieure Paramédicale de Madagascar
23	ESSCA	: Ecole Sacrée Cœur d'Antanimena
24	ESSGAM	: Ecole Supérieure Saint Gabriel de Mahajanga
25	ESSVA Antsirabe	: Ecole Supérieure Spécialisée de Vakinankaratra
26	EST	: Ecole Supérieure de Technologie
27	ESTIIM	: Engineering School of Tourisme, Informatics, Interpretership and Management
28	ETEC	: Education in Training Employment and Communication
29	ETFPS-RLG	: Etablissement Technique de Formation Professionnelle Supérieure
30	ETS	: Etablissement Technique Supérieur
31	EUROI	: Espace Universitaire Régional de l'Océan Indien
32	FFF- MM -IMD	: Malagasy Mahomby - Ingénierie et management des actions de développement

Liste des institutions supérieures privées habilitées (suite)

33	GSI UNIVERSITE	: Université Génies System Informatics
34	GSSPA	: Grand Séminaire Saint Paul Apôtre
35	GUA Ambohidratrimo	: Gate University Ambohidratrimo
36	HECMMA	: Hautes Etudes Chrétiennes de Management de Mathématiques Appliquées
37	HPI MASCA	: Higher and Professional Institute
38	ICND	: Institut Catholique Notre Dame
39	IEFPA ACEEM	: Institut d'Enseignement et de Formation Professionnelle Ambatomitsangana
40	IEP	: Institut d'Etudes Politiques Madagascar
41	IESTIME Antsirabe	: Institut d'Enseignement Supérieur de Technologie Informatique et de Management d'Entreprise
42	IESTIME Tana	: Institut d'Enseignement Supérieur de Technologie Informatique et de Management d'Entreprise
43	IFAS Analamahitsy	: Institut de Formation des Agents de Santé
44	IFELP	: Institut de Formation en Environnement Linguistique et Paramédicale
45	IFISAM Ambositra	: Institut Supérieur de Formation Infirmière et Sage Femme d'Amoron'i Mania
46	IFP SAVA	: Institut de Formation des Paramédicaux de la Région de SAVA
47	IFPAMA	: Institut de Formation des Paramédicaux Mananara Avaratra
48	IFPF HM	: Institut de Formation des Paramédicaux Fianarantsoa
49	IFPM Mandritsara	: Institut de Formation des Paramédicaux de Mandritsara
50	IFPS	: Institut de Formation des Paramédicaux Sofia
51	IFPT	: Institut de Formation des Paramédicaux de Tsiroanomandidy
52	IFRP	: Institut de Formation et des Recherches Pédagogiques
53	IFSI INTERMED	: Institut de Formation en Sage-femme et Infirmières
54	IFSI SJA	: Institut de Formation des Soins Infirmiers Sainte Jeanne d'Arc
55	IFSPA Toamasina	: Institut de Formation Supérieur des Paramédicaux Atsinanana
56	IFSPR Boeny	: Institut de Formation Supérieure des Paramédicaux les Rossignols
57	IFSPR Fianarantsoa	: Institut de Formation Supérieure des Paramédicaux les Rossignols
58	IFSPR Ihorombe	: Institut de Formation Supérieure des Paramédicaux les Rossignols
59	IFSPR Mahamasina	: Institut de Formation Supérieure des Paramédicaux les Rossignols
60	IFSPR Mananjary	: Institut de Formation Supérieure des Paramédicaux les Rossignols
61	IFSPR Soanierana	: Institut de Formation Supérieure des Paramédicaux les Rossignols
62	IFSPT Toamasina	: Institut de Formation Supérieure des Paramédicaux Toamasina
63	IFSPTA Analanjirofo	: Institut de Formation Supérieure des Paramédicaux Toamasina Analanjirofo
64	IFT Antsirabe	: Institut de Formation Technique
65	IFT Fianarantsoa	: Institut de Formation Technique
66	IFT Mahajanga	: Institut de Formation Technique

Liste des institutions supérieures privées habilitées (suite)

67	IFT Tana	: Institut de Formation Technique
68	IISS Ampasanimalo	: Institut International de sciences Sociales
69	IJA	: Institut Jeanne d'Arc
70	ILC	: Institut de Leadership Chrétien
71	IMGAM	: Institut de Management des Arts et Métiers
72	IMT	: Institute of Management Technology
73	INATA	: Institut des Arts et Technologies Avancées
74	INFOSUP	: Institut de Formation Supérieur des Paramédicaux
75	INFOTOUR Ankadivato	: Institut de Formation Tourisme
76	INFOTOUR Mahajanga	: Institut de Formation Tourisme
77	INSFP Toliara	: Institut de Formation Supérieure des Paramédicaux
78	INSIDE ROSSIGNOL	: Institut Supérieur Rossignol Inside
79	INSPAFORT	: Institut Supérieure des Paramédicaux de Fort Dauphin
80	INSPALM Ambatondrazaka	: Institut Supérieur des Paramédicaux d'Alaotra Mangoro
81	INSPAM Mahajanga	: Institut Supérieur des Paramédicaux - Mahajanga
82	INSPAMEN	: Institut Supérieur des Paramédicaux - Menabe
83	INSPARI Miarinarivo	: Institut Supérieure des Paramédicaux de la Région d'Itasy
84	InSPNMad Antsirabe	: Institut Privé de Novateurs de Madagascar
85	InSPNMad Boeny	: Institut Privé de Novateurs de Madagascar
86	InSPNMad Manakambahiny	: Institut Privé de Novateurs de Madagascar
87	InSPNMad Toamasina	: Institut Privé de Novateurs de Madagascar
88	InSPNMad Tuléar	: Institut Privé de Novateurs de Madagascar
89	INTETLIAM	: Institute of Technical Technology, Living and Interdisciplinary Arts of Madagascar
90	IPAM	: Institut Privé Al Moustapha
91	IPLBS	: Institut Privé Le Bon Samaritain Toliara
92	IPPI	: Institut Privé Paramédical d'Ihorombe
93	IPSATTA	: Institut Professionnel Supérieur en Agronomie et en Technologie de Tombontsoa Antsirabe
94	IS ARCADE	: Institut Supérieur ARCADE
95	IS IESI	: Institut Supérieure d'Electronique et de Système Informatique
96	IS INFO	: Institut Supérieur d'informatique
97	IS2M	: Institut Supérieur des Métiers de Madagascar
98	ISA	: Institut Sainte Anne
99	ISAE	: Institut Supérieur en Administration d'Entreprise

Liste des institutions supérieures privées habilitées (suite)

100	ISCAM	: Institut Supérieur de la Communication des Affaires de Management
101	ISCAMEN	: Institut Supérieur Catholique de Menabe
102	ISECOM	: Institut Supérieur Pour l'Entrepreneuriat, le Commerce et le Management
103	ISETS	: Institut Supérieur d'Enseignement Technologie et des Sciences
104	ISFP Leader 67HA	: Institut Supérieur de Formation Polyparamed Leader
105	ISFP Leader Fort dauphin	: Institut Supérieur de Formation Polyparamed Leader
106	ISFPP Farafangana	: Institut Supérieur de Formation Polyparamed
107	ISFPP Manakara	: Institut Supérieur de Formation Professionnelle des Paramédicaux
108	ISFPS	Institut Supérieur de Formation des Paramédicaux de la Sofia
109	ISFSIM	Institut Supérieur de Formation Supérieure d'Infirmier de Marovoay
110	ISGEI	Institut Supérieur de Génie Electronique Informatique
111	ISGIEM	Institut Supérieur de Géologie de l'ingénieur et de l'Environnement de Madagascar
112	ISIME	Institut Supérieur d'informatique et de Management d'Entreprise
113	ISISFA	Institut Supérieur d'Infirmiers et des Sages-femmes Antsiranana
114	ISM ADVANCEA	: Institut Universitaire Polytechnique de Madagascar
115	ISMATEC Mahajanga	: Institut des Sciences Médicales, de l'Administration et de Technologie
116	ISMATEC Tana	: Institut des Sciences Médicales, de l'Administration et de Technologie
117	ISMR	: Institut Supérieur Monseigneur Ramarosandratana
118	ISNA	: Institut Supérieur Numérique d'Antananarivo
119	ISNM	: Institut Supérieur Nord Madagascar
120	ISP MDF	: Institut Supérieur Privé Madagascar Formation Développement
121	ISPA	: Institut Supérieur Privé Agricole
122	ISPAG	: Institut Supérieur Privé Agricole
123	ISPAM Maroantsetra	: Institut Supérieur d'Etude Paramédicale de Madagascar
124	ISPARAMED Itaosy	: Institut Supérieur des Paramédicaux
125	ISPAVA Vatomandry	: Institut Supérieur des Paramédicaux Vatomandry
126	ISPM	: Institut Supérieur Polytechnique de Madagascar
127	ISPMD	: Institut Supérieur des Paramédicaux Multidisciplinaires
128	ISPPM	: Institut Supérieur Protestant Paul Minault
129	ISPPS Tana	: Institut Supérieur des Paramédicaux et de la Promotion de Santé
130	ISPPS Toliara	: Institut Supérieur des Paramédicaux et de la Promotion de Santé
131	ISPR Ambalavao	: Institut Supérieur des Paramédicaux Raitra
132	ISPRD	: Institut Supérieur des Sciences Paramédicales de la Région Diana
133	ISPRS	: Institut des Sciences Paramédicales de la Région SAVA

Liste des institutions supérieures privées habilitées (suite)

134	ISPS Ambanja	: Institut Supérieur des Paramédicaux Sambirano Ambanja
135	ISSEG	: Institut Supérieur en Sciences et Environnement et de Gestion
136	ISSIG INFOCENTRE	: Institut Supérieur Spécialisé en Informatique et en Gestion
137	ISSMI	: Institut Supérieur Saint Michel Itaosy
138	ISSPM	: Institut Supérieur de Sciences Paramédical de Madagascar
139	ISSSG EMIR CONSULTING	: Institut de Spécialisation en Sciences de Gestion EMIR Consulting
140	ISSUP	: Institut Supérieur Privé Professionnel
141	ISTS	: Institut Supérieur de Travail Social
142	ITU	: Information Technology University
143	IUM	: Institut Universitaire de Madagascar
144	LIME Fianarantsoa	: Lutheran Institute of Management and Entrepreneuriat
145	MTC	: Mad Aid Training Center
146	ONIFRA	: Oniversity FJKM Ravelojaona
147	PARAMA IF Ambositra	: Institue de Formation PARAMedicaux Ambositra
148	PARAMA IF Antsirabe	: Institue de Formation PARAMedicaux Antsirabe
149	PSP	: Philosophat Saint Paul
150	SALT Fianarantsoa	: Sekoly Ambony Loterana Momba ny Teolojia
151	SAMIS ESIC	: Sekoly Ambony Momba ny Ita sy ny Serasera-Ecole Supérieure de l'Information et de la Communication
152	SEFAM	: Sekoly Fanomanana Mpitsabo
153	TOP INFO Anjanahary	: TOP INFO
154	UAZ	: Institut Supérieur Adventiste Zürcher
155	UCM	: Université Catholique de Madagascar
156	UIM	: Université Internationale de Madagascar
157	UNIVERS INFORMATIQUE	: Univers Informatique
158	UNIVERSITE ACEEM	: Université Aceem
159	UNIVERSITE HAY	: Université Privé Hay Soa
160	UOI	: Université Ouest d'Iarivo
161	UPA Itaosy	: Université Privée ALPHA Itaosy
162	UPRIM Tana	: Université Privé de Madagascar Antananarivo
163	UTB	: University of Technology and Business
164	VATEL	: International Business School Hotel and Tourism Management

Liste des institutions supérieures privées autorisées

- | | | |
|---|------------------------|--|
| 1 | AFACO | : Institut Supérieur de Formation Professionnelle AFACO |
| 2 | COGEFE | : COGEFE Formation |
| 3 | CRADEC | : Conseil de Recherche-Action en Développement Communautaire |
| 4 | EMAP | : Ecole des Métiers et Arts Plastiques |
| 5 | EPCT | : Ecole Professionnelle de Commerce et Technique |
| 6 | ESPIC | : Ecole Supérieure Professionnelle en Informatique et Commerce |
| 7 | IFP RAKETAMANGA | : Institut de Formation Professionnelle Raketamanga |
| 8 | ISFAA | : Institut Supérieur de Formation Aéronautique Aérovision |