



MINISTRE DE L'ENSEIGNEMENT SUPERIEUR ET DE LA RECHERCHE SCIENTIFIQUE

SECRETARIAT GENERAL

**DIRECTION GENERALE DES ORIENTATIONS STRATEGIQUES
ET DES AFFAIRES SOCIALES**

DIRECTION DES ETUDES, DE LA PLANIFICATION, DE LA STATISTIQUE ET DES ORIENTATIONS STRATEGIQUES

ANNUAIRE STATISTIQUE 2012-2013

SOMMAIRE

| I - DONNEES STATISTIQUES RELATIVES AUX INSTITUTIONS D'ENSEIGNEMENT SUPERIEUR PUBLIQUES AU TITRE DE L'ANNEE UNIVERSITAIRE 2012-2013 | | Page |
|---|---|-------------|
| 1.1 | UNIVERSITES | |
| 1.1.1 | Répartition des étudiants inscrits par Université, Etablissement au titre de l'année universitaire 2012-2013 | 1-3 |
| 1.1.2 | Répartition des étudiants inscrits par université et par genre au titre de l'année universitaire 2012-2013 | 4 |
| 1.1.3 | Effectif des étudiants inscrits par code de redoublement dans les 6 Universités en 2012-2013 | 5 |
| 1.1.4 | Répartition des étudiants inscrits à l'Université d'Antananarivo dans les Filières de formation académique et les filières longues ; | 6-10 |
| 1.1.5 | Répartition des étudiants inscrits à l'Université Nord Antsiranana dans les Filières de formation académique et les filières longues | 11-15 |
| 1.1.6 | Répartition des étudiants inscrits à l'Université de Fianarantsoa dans les Filières de formation académique et les filières longues | 16 -19 |
| 1.1.7 | Répartition des étudiants inscrits à l'Université de Mahajanga dans les Filières de formation académique et les filières longues ; | 20 - 22 |
| 1.1.8 | Répartition des étudiants inscrits à l'Université de Toamasina dans les Filières de formation académique et les filières longues ; | 23 - 25 |
| 1.1.9 | Répartition des étudiants inscrits à l'Université de Toliara dans les Filières de formation académique et les filières longues ; | 26 - 29 |
| 1.1.10 | Répartition des étudiants inscrits dans les filières courtes au sein des 6 Universités en 2012-2013 ; | 30 - 32 |
| 1.1.11 | Etudiants de nationalité étrangère inscrits dans les Universités au titre de l'année universitaire 2012-2013 ; | 33 |
| 1.1.12 | Répartition des étudiants boursiers des 6 Universités au titre de l'année universitaire 2012-2013 ; | 34 - 40 |
| 1.1.13 | Effectif des enseignants permanents nationaux ayant effectué leurs obligations de service au titre de l'année universitaire 2012-2013 ; | 41 |
| 1.1.14 | Tableau récapitulatif du personnel administratif et technique des 6 Universités au titre de l'année universitaire 2012-2013 | 42 |
| 1.2 | INSTITUT NATIONAL DES SCIENCES ET TECHNIQUES NUCLEAIRES (INSTN) | |
| | Etudiants inscrits toutes nationalités confondues, étudiants étrangers, enseignants permanents nationaux, personnel administratif et technique de l'INSTN au titre de l'année universitaire 2012-2013 | 43 |
| 1.3 | INSTITUT SUPERIEUR DE TECHNOLOGIE (IST) | |
| 1.3.1 | Répartition des étudiants inscrits des IST par Département et par genre | 44 |
| 1.3.2 | Répartition des étudiants inscrits des IST au titre de l'année 2012-2013 | 45-52 |
| 1.3.3 | Répartition des étudiants boursiers des IST au titre de l'année universitaire 2012-2013 | 53-55 |
| 1.3.4 | Etudiants étrangers inscrits dans les IST au titre de l'année univesitaire 2012-2013 | 56 |
| 1.3.5 | Enseignants permanents nationaux des IST au titre de l'année universitaire 2012-2013 | 57 |
| 1.3.6 | Répartition du personnel administratif et technique des IST au titre de l'année universitaire 2012-2013 | 58 |

| | | |
|------------|--|-------|
| 1.4 | CENTRE NATIONAL DE TELE-ENSEIGNEMENT DE MADAGASCAR (CNTEMAD) | |
| 1.4.1 | Apprenants du Cycle Universitaire par filière et par genre (Toutes nationalités confondues) en 2012-2013 | 59-61 |
| 1.4.2 | Apprenants étrangers inscrits au CNTEMAD en 2012-2013 | 62 |
| 1.4.3 | Personnel Administratif et Technique du CNTEMAD en 2012-2013 | 63 |

II - DONNEES STATISTIQUES RELATIVES AUX INSTITUTIONS D'ENSEIGNEMENT SUPERIEUR PRIVEES AU TITRE DE L'ANNEE UNIVERSITAIRE 2012-2013

| | | |
|------|---|-------|
| 2.1 | Effectif des étudiants inscrits aux Institutions supérieures privées habilitées toutes nationalités confondues | 64-72 |
| 2.2 | Effectif des étudiants inscrits aux Institutions supérieures privées homologuées toutes nationalités confondues | 73-75 |
| 2.3 | Effectif des étudiants inscrits aux Institutions supérieures privées autorisées toutes nationalités confondues | 76-81 |
| 2.4 | Effectif des étudiants étrangers inscrits aux Institutions supérieures privées habilitées | 82-83 |
| 2.5 | Effectif des étudiants étrangers inscrits aux Institutions supérieures privées homologuées | 84 |
| 2.6 | Effectif des étudiants étrangers inscrits aux Institutions supérieures privées autorisées | 85-86 |
| 2.7 | Enseignants permanents et vacataires aux Institutions supérieures privées habilitées | 87-89 |
| 2.8 | Enseignants permanents et vacataires aux Institutions supérieures privées homologuées | 90 |
| 2.9 | Enseignants permanents et vacataires aux Institutions supérieures privées autorisées | 91-93 |
| 2.10 | Personnel Administratif et Technique des Institutions supérieures privées habilitées | 94 |
| 2.11 | Personnel Administratif et Technique des Institutions supérieures privées homologuées | 95 |
| 2.12 | Personnel Administratif et Technique des Institutions supérieures privées autorisées | 96-97 |

III - DONNEES STATISTIQUES RELATIVES AU BACCALAUREAT 2013, TAUX DE TRANSITION ET ETUDIANTS DU SYSTEME PAR REGION EN 2012-2013

| | | |
|-----|---|--------|
| 3.1 | Répartition des inscrits et admis au baccalauréat par série du baccalauréat en 2013 | 98 |
| 3.2 | Evolution des taux de transition de nouveaux bacheliers de 2004 à 2013 | 99-100 |
| 3.3 | Répartition régionale des étudiants inscrits de l'année universitaire 2012-2013 | 101 |
| 3.4 | Répartition par tranche d'âge des étudiants des institutions supérieures de l'année universitaire 2012-2013 | 102 |

| | |
|----------------------------------|----------------|
| IV - MEMORANDUM 2012-2013 | 103-111 |
|----------------------------------|----------------|

V - GLOSSAIRE

REPARTITION DES ETUDIANTS INSCRITS PAR UNIVERSITE, ETABLISSEMENT AU TITRE DE L'ANNEE UNIVERSITAIRE 2012-2013

(Toutes nationalités confondues)

| UNIVERSITES | ETABLISSEMENT / INSTITUT / ECOLE | FILIERES ACADEMIQUES | | FILIERES LONGUES | | FILIERES COURTES | | TOTAL |
|--------------|---|----------------------|---|------------------|---|------------------|--|---------------|
| Antananarivo | Faculté des Sciences | 3 483 | Mathématiques, Physique-chimie, Sciences naturelles | | | 696 | MISA, TSST, TSPICS, MSTGA, LIPSS, | 4 179 |
| | Faculté de Droit, Economie, Gestion, Sociologie | 8 367 | Droit, Economie, Gestion, Sociologie | | | 970 | FPTDS, DESS Economie, DESS Gestion | 9 337 |
| | Faculté de Médecine | | | 4 654 | Médecine humaine, Médecine vétérinaire, Pharmacie | | | 4 654 |
| | Faculté des Lettres et Sciences Humaines | 4 199 | Espagnol, Russes, Malagasy, Histoire, Géographie, Philosophie, Français, Civilisations, Anglaises, Allemand | | | 339 | DIFP (Infocommunication), CODYL | 4 538 |
| | E.S.S.Agronomiques | | | 548 | TC, Eaux et Forêts, IAA, Agro-management, Agriculture | | | 548 |
| | Ecole Supérieure Polytechnique | | | 1 520 | Electronique, BTP, Hydraulique, Météorologie, Géologie, IGF, Génie chimique, Télécom, SIM, Génie ind. | 489 | Licence ès - Sciences Techniques, STICOM, DESS(E.I.E, S.F, TNSI) | 2 009 |
| | Ecole Normale Supérieure | | | 1 059 | Anglais, Français, Malagasy, Histo-Géo, Sc. Nat, Ph-chim, EPS | | | 1 059 |
| | S/Tot Uté d' Antananarivo | 16 049 | | 7 781 | | 2 494 | | 26 324 |
| Antsiranana | Faculté des Sciences | 606 | Physique-chimie, Sciences de la nature et de | | | | | 606 |
| | Département Médecine* | | | 223 | | | | 223 |
| | Faculté des Lettres et Sciences Humaines | 302 | Français, anglo-américain | | | | | 302 |
| | E.N.S.E.T. | | | 251 | Math-informatique, Génie électrique, Génie mécanique | | | 251 |
| | Ecole Supérieure Polytechnique | | | 457 | TC, Génie élec. Génie méca, Hydraul-Energ, Electronique ind. | | | 457 |
| | I.S.A.E.* | | | | | 207 | Assist.Dir. , Gestion Comptable, Transport, transit et Douanes | 207 |
| | Unité de Formation en Gestion | 177 | Gestion | | | | | 177 |
| | S/Tot Uté Antsiranana | 1 085 | | 931 | | 207 | | 2 223 |

REPARTITION DES ETUDIANTS INSCRITS PAR UNIVERSITE, ETABLISSEMENT AU TITRE DE L'ANNEE UNIVERSITAIRE 2012-2013 (Suite)

| UNIVERSITES | ETABLISSEMENT / INSTITUT / ECOLE | FILIERES ACADEMIQUES | | FILIERES LONGUES | | FILIERES COURTES | | TOTAL |
|--------------|---|----------------------|---|------------------|-------------------------------|------------------|--|---------------|
| Fianarantsoa | Faculté des Sciences | 930 | Mathématiques, Physique-chimie, MISS | | | 18 | Licence Professionnelle Physique Chimie | 948 |
| | Faculté de Droit et des Sciences Sociales | 5 124 | Droit, Sc sociales, Eco-Gestion, | | | | | 5 124 |
| | Faculté des Lettres | 431 | Civ et Langue Appl, Hist et Anthro. | | | | | 431 |
| | Département Médecine | | | 142 | Médecine humaine | | | 142 |
| | Ecole Nationale d' Informatique | | | 193 | Ingéniorat | 527 | Licence Professionnelle en Informatique, Formation hybride | 720 |
| | Ecole Normale Supérieure | | | 249 | Mathématique, Physique-chimie | 230 | DESS EFA - MSFD | 479 |
| | ISTE | | | | | 431 | Environnement, Tourisme Management et Technologie | 431 |
| | CUFP | | | | | 387 | A.E.S , I.S.R | 387 |
| | S/Tot Uté de Fianarantsoa | 6 485 | | 584 | | 1 593 | | 8 662 |
| Mahajanga | Faculté des Sciences | 1 995 | Sciences naturelles | | | 261 | Institut de Biologie Appliquée (ex : UFP) | 2 256 |
| | Faculté de Médecine | | | 971 | Médecine humaine | | | 971 |
| | I.O.S.T.M | | | 233 | Chirurgie dentaire | | | 233 |
| | I.U.G.M | | | | | 1 116 | Assist.Dir. , Gestion des Entreprises | 1 116 |
| | Ecole de tourisme | | | | | 260 | Tourisme | 260 |
| | ILC SSOI | | | | | 138 | Langues et civilisations | 138 |
| | EATP | | | | | 58 | Technique en prothèse dentaire | 58 |
| | ISSTM | | | | | 109 | ISSTM | 109 |
| | S/Tot Uté de Mahajanga | 1 995 | 0 | 1 204 | 0 | 1 942 | 0 | 5 141 |
| Toamasina | Faculté d'Economie et de Gestion | 8 408 | Economie, Gestion | | | | | 8 408 |
| | Faculté des Lettres et Sciences Humaines | 1 755 | Philosophie, Français, Histoire, Géographie | | | | | 1 755 |
| | Département Médecine | | | 345 | Médecine humaine | | | 345 |
| | Technopôle | | | | | 207 | FDS , GRENE | 207 |
| | CAG/ISPG | | | | | 17 | Gestion des Entreprises et Administrartion | 17 |
| | S/Tot Uté de Toamasina | 10 163 | | 345 | | 224 | | 10 732 |

REPARTITION DES ETUDIANTS INSCRITS PAR UNIVERSITE, ETABLISSEMENT AU TITRE DE L'ANNEE UNIVERSITAIRE 2012-2013 (Suite)

| UNIVERSITES | ETABLISSEMENT / INSTITUT / ECOLE | FILIERES ACADEMIQUES | | FILIERES LONGUES | | FILIERES COURTES | | TOTAL |
|-------------------------------|---|----------------------|---|------------------|--|------------------|---|---------------|
| Toliara | Faculté de Droit et de Gestion* | 1 505 | Droit, Gestion | | | | | 1 505 |
| | Faculté des Sciences | 645 | Sciences naturelles, Physique-chimie | | | 87 | Licence professionnelle en Biodiversité et Environnement | 732 |
| | Faculté des Lettres et Sciences Humaines | 295 | Philosophie, Français, Histoire, Géographie, Malagasy | | | | | 295 |
| | Département Médecine | | | 233 | Médecine humaine | | | 233 |
| | Ecole Normale Supérieure | | | 353 | Philosophie, Psychologie et Sciences de l'éducation | | | 353 |
| | IHSM | | | 48 | Océanographie | 125 | TS en Sc.Marines & du Littoral - Pôle de compétence | 173 |
| | S/Tot Uté de Toliara | 2 445 | | 634 | | 212 | | 3 291 |
| Ensemble 6 Universités | | 38 222 | | 11 479 | | 6 672 | | 56 373 |

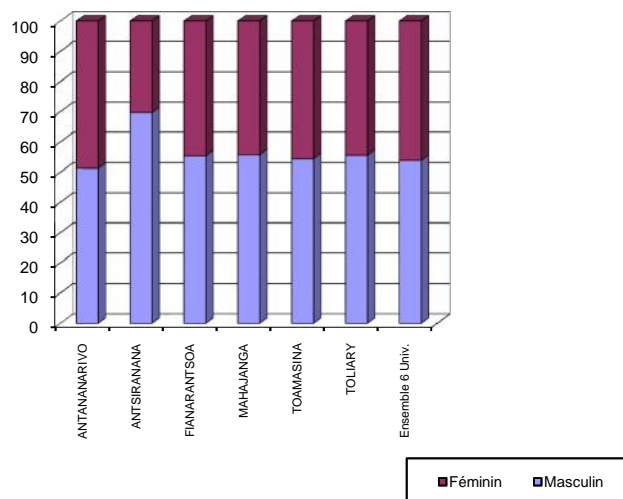
REPARTITION DES ETUDIANTS INSCRITS PAR UNIVERSITE ET PAR GENRE AU TITRE DE L'ANNEE 2012- 2013

(Toutes nationalités confondues)

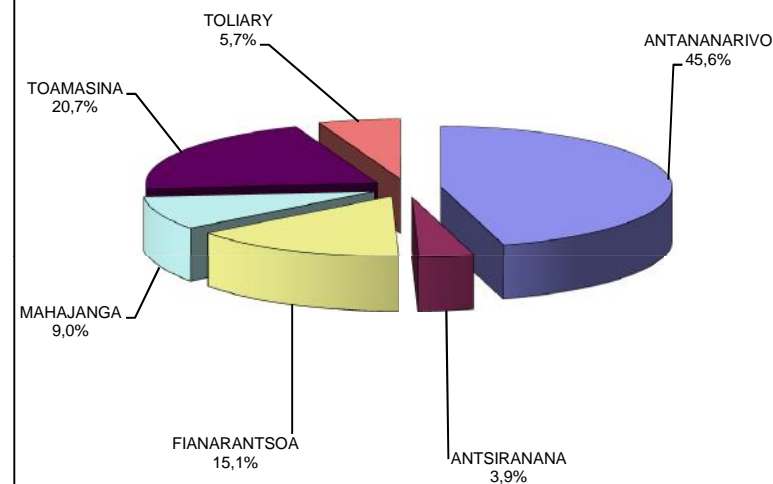
FILIERES DE FORMATION ACADEMIQUE, FILIERES LONGUES ET COURTES

| UNIVERSITES | Masculin | Féminin | TOTAL |
|------------------------|---------------|---------------|---------------|
| ANTANANARIVO | 13 492 | 12 832 | 26 324 |
| ANTSIRANANA | 1 550 | 673 | 2 223 |
| FIANARANTSOA | 4 807 | 3 855 | 8 662 |
| MAHAJANGA | 2 871 | 2 270 | 5 141 |
| TOAMASINA | 5 829 | 4 903 | 10 732 |
| TOLIARA | 1 832 | 1 459 | 3 291 |
| Ensemble 6 Universités | 30 381 | 25 992 | 56 373 |

Répartition par genre des étudiants inscrits par université en 2012-2013



REPARTITION DES ETUDIANTS INSCRITS PAR UNIVERSITE EN 2012-2013



L'effectif des étudiants inscrits dans les 6 Universités (Filières académiques, longues et courtes) s'élève à 57 415 en 2012-2013, contre 53 801 en 2011-2012, soit une augmentation de 6,7%.

La répartition par genre est de 54% pour les étudiants de sexe masculin et de 46% pour ceux de sexe féminin.

L'Université d'Antananarivo abrite près de la moitié des étudiants inscrits (46%), celle d'Antsiranana les 3,9% du total.

EFFECTIF DES ETUDIANTS INSCRITS PAR CODE DE REDOUBLEMENT DANS LES 6 UNIVERSITES EN 2012-2013

Filières académiques, filières longues et filières courtes
(Par cycle, année d'études, genre et code de redoublement)

| Année d'études | Masculin | | | | Féminin | | | | Ensemble | | | |
|-------------------------------------|---------------|--------------|------------|---------------|---------------|--------------|------------|---------------|---------------|--------------|------------|---------------|
| | N | R | T+ | S/tot | N | R | T+ | S/tot | N | R | T+ | Total |
| 1 | 10 196 | 2 059 | 11 | 12 266 | 8 751 | 1 726 | 18 | 10 495 | 18 947 | 3 785 | 29 | 22 761 |
| 2 | 5 057 | 1 161 | 78 | 6 296 | 4 540 | 966 | 88 | 5 594 | 9 597 | 2 127 | 166 | 11 890 |
| S/T 1er cycle | 15 253 | 3 220 | 89 | 18 562 | 13 291 | 2 692 | 106 | 16 089 | 28 544 | 5 912 | 195 | 34 651 |
| 3 | 4 015 | 1 176 | 188 | 5 379 | 3 466 | 953 | 120 | 4 539 | 7 481 | 2 129 | 308 | 9 918 |
| 4 | 2 933 | 662 | 47 | 3 642 | 2 582 | 622 | 18 | 3 222 | 5 515 | 1 284 | 65 | 6 864 |
| 5 et 5 AEA | 897 | 60 | 18 | 975 | 526 | 72 | 30 | 628 | 1 423 | 132 | 48 | 1 603 |
| 6 | 171 | 5 | 0 | 176 | 193 | 0 | 0 | 193 | 364 | 5 | 0 | 369 |
| S/T Second cycle | 8 016 | 1 903 | 253 | 10 172 | 6 767 | 1 647 | 168 | 8 582 | 14 783 | 3 550 | 421 | 18 754 |
| IEJ, DEA, Master's, DESS, DNR | 1 577 | 66 | 4 | 1 647 | 1 271 | 48 | 2 | 1 321 | 2 848 | 114 | 6 | 2 968 |
| S/T Troisième cycle | 1 577 | 66 | 4 | 1 647 | 1 271 | 48 | 2 | 1 321 | 2 848 | 114 | 6 | 2 968 |
| Ensemble des Six Universités | 24 846 | 5 189 | 346 | 30 381 | 21 329 | 4 387 | 276 | 25 992 | 46 175 | 9 576 | 622 | 56 373 |

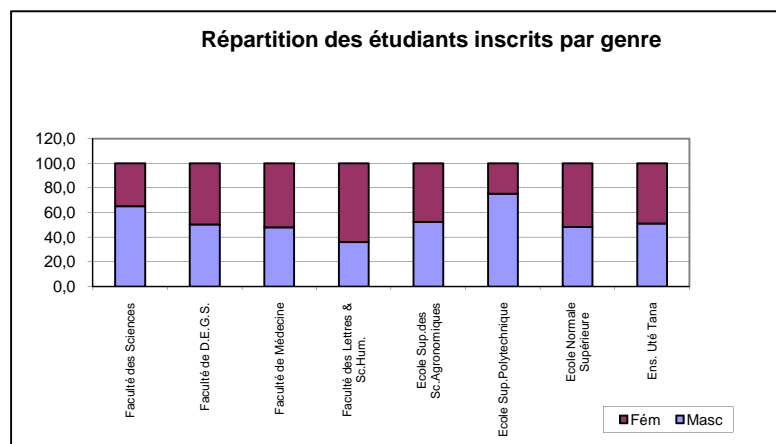
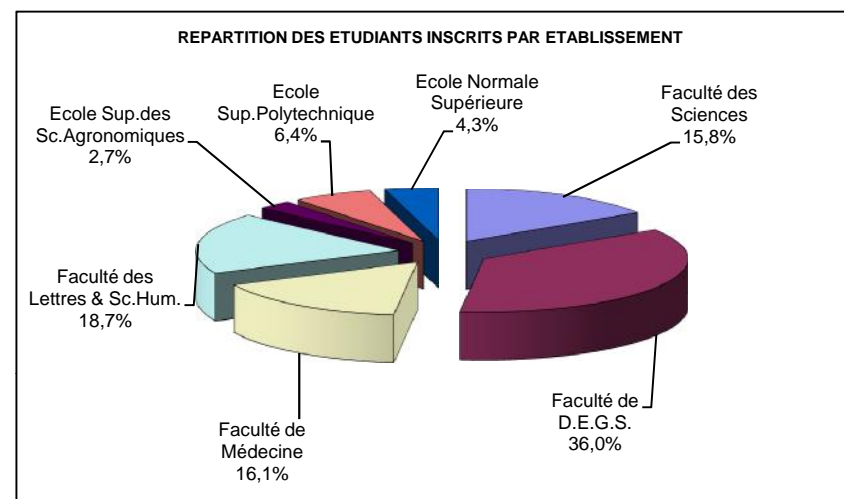
Sur un effectif de **56 373** étudiants inscrits dans les 6 universités, **81,9%** sont passants, **18,1%** sont redoublants et plus. En premier cycle, sur un effectif de **34 651** étudiants inscrits, la répartition des passants et des redoublants est de **82,4%** et **17,6%** respectivement; en second cycle, elle est de **78,8%** et **21,2%** respectivement sur un effectif de **18 754**, en troisième cycle et plus, elle est de **95,9%** et **4,0%** respectivement sur un effectif de **2 968** inscrits. Par ailleurs, **61,5%** des étudiants inscrits sont en premier cycle, **33,3%** en second cycle et **5,2%** en troisième cycle et plus.

REPARTITION DES ETUDIANTS INSCRITS PAR UNIVERSITE AU TITRE DE L 'ANNEE 2012-2013 (Toutes nationalités confondues)

FORMATION DE TYPE ACADEMIQUE ET FILIERES LONGUES

UNIVERSITE D'ANTANANARIVO

| Etablissements | Masculin | Féminin | TOTAL |
|----------------------------------|---------------|---------------|---------------|
| Faculté des Sciences | 2 273 | 1 210 | 3 483 |
| Faculté de D.E.G.S. | 4 226 | 4 141 | 8 367 |
| Faculté de Médecine | 2 232 | 2 422 | 4 654 |
| Faculté des Lettres & Sc.Hum. | 1 521 | 2 678 | 4 199 |
| Ecole Sup.des Sc.Agronomiques | 287 | 261 | 548 |
| Ecole Sup.Polytechnique | 1 144 | 376 | 1 520 |
| Ecole Normale Supérieure | 511 | 548 | 1 059 |
| Université d'Antananarivo | 12 194 | 11 636 | 23 830 |



La formation de type académique dans les établissements (Facultés des Sciences, Droit -Economie- Gestion et Sociologie, Lettres et Sciences humaines) et celle des filières longues (Sciences agronomiques, Polytechnique, Ecole Normale Supérieure, Médecine) à l'Université d'Antananarivo ont enregistré **23 830** étudiants inscrits au titre de l'année 2012-2013, soit une augmentation de **2,2%** par rapport à l'effectif de 2011-2012 (23 308).

La Faculté DEGS accapare **35,1%** des étudiants inscrits.

La répartition par genre à l'Université d'Antananarivo est de **51,2%** et **48,8%** pour le sexe masculin et féminin respectivement.

FORMATION DE TYPE ACADEMIQUE ET FILIERES LONGUES

UNIVERSITE : ANTANANARIVO

FACULTE DES SCIENCES

| FILIERE | ANNEE D'ETUDE | | | | | | | | | | | | | | | | | | | | | | | |
|---------------------|---------------|-----|-------|-----|-----|-----|-----|-----|-----|-----|-----|-----|--------|-----|-----|--------|----|-----|-------------|---|-----|-------|-------|-------|
| | 1è | | | 2è | | | 3è | | | 4è | | | AEA 5è | | | DEA 6è | | | Doctorat 7è | | | TOTAL | | |
| | M | F | S/T | M | F | S/T | M | F | S/T | M | F | S/T | M | F | S/T | M | F | S/T | M | F | S/T | M | F | S/T |
| Mathématiques | 213 | 65 | 278 | 136 | 28 | 164 | 117 | 20 | 137 | 22 | 12 | 34 | 19 | 6 | 25 | | | | 1 | | 1 | 508 | 131 | 639 |
| Physique-Chimie | 321 | 50 | 371 | 140 | 34 | 174 | 125 | 40 | 165 | 99 | 39 | 138 | 79 | 22 | 101 | 42 | 12 | 54 | 4 | 2 | 6 | 810 | 199 | 1 009 |
| Sciences Naturelles | 368 | 291 | 659 | 170 | 142 | 312 | 130 | 151 | 281 | 127 | 128 | 255 | 94 | 107 | 201 | 59 | 57 | 116 | 7 | 4 | 11 | 955 | 880 | 1 835 |
| S/T | 902 | 406 | 1 308 | 446 | 204 | 650 | 372 | 211 | 583 | 248 | 179 | 427 | 192 | 135 | 327 | 101 | 69 | 170 | 12 | 6 | 18 | 2 273 | 1 210 | 3 483 |

FACULTE DE DROIT, D' ECONOMIE, DE GESTION ET DE SOCIOLOGIE

| FILIERE | ANNEE D'ETUDE | | | | | | | | | | | | | | | | | | | | | | | |
|------------|---------------|-------|-------|-----|-----|-------|-----|-----|-------|-----|-----|-----|-----|----|-----|-----|-----|-----|-------------|----|-----|-------|-------|-------|
| | 1è | | | 2è | | | 3è | | | 4è | | | IEJ | | | DEA | | | Doctorat 7è | | | TOTAL | | |
| | M | F | S/T | M | F | S/T | M | F | S/T | M | F | S/T | M | F | S/T | M | F | S/T | M | F | S/T | M | F | S/T |
| Droit | 404 | 578 | 982 | 207 | 339 | 546 | 41 | 90 | 131 | 69 | 107 | 176 | 35 | 35 | 70 | | | | | | | 756 | 1 149 | 1 905 |
| Economie | 842 | 507 | 1 349 | 188 | 132 | 320 | 201 | 140 | 341 | 122 | 97 | 219 | | | | 110 | 66 | 176 | | | | 1 463 | 942 | 2 405 |
| Gestion | 624 | 486 | 1 110 | 369 | 410 | 779 | 214 | 226 | 440 | 201 | 241 | 442 | | | | | | | | | | 1 408 | 1 363 | 2 771 |
| Sociologie | 360 | 361 | 721 | 60 | 82 | 142 | 63 | 92 | 155 | 62 | 98 | 160 | | | | 40 | 40 | 80 | 14 | 14 | 28 | 599 | 687 | 1 286 |
| S/T | 2 230 | 1 932 | 4 162 | 824 | 963 | 1 787 | 519 | 548 | 1 067 | 454 | 543 | 997 | 35 | 35 | 70 | 150 | 106 | 256 | 14 | 14 | 28 | 4 226 | 4 141 | 8 367 |

FACULTE DE MEDECINE

| FILIERE | ANNEE D'ETUDE | | | | | | | | | | | | | | | | | | | | | | | | | | | | | |
|------------------------|---------------|-------|-------|-----|-----|-----|-----|-----|-----|-----|-----|-----|-----|-----|-----|-----|-----|-----|----|-----|-----|----|----|-----|------------|-----|-----|-------|-------|-------|
| | 1è | | | 2è | | | 3è | | | 4è | | | 5è | | | 6è | | | 7è | | | 8è | | | DU / 3è CL | | | TOTAL | | |
| | M | F | S/T | M | F | S/T | M | F | S/T | M | F | S/T | M | F | S/T | M | F | S/T | M | F | S/T | M | F | S/T | M | F | S/T | M | F | S/T |
| Médecine humaine | 955 | 1 054 | 2 009 | 128 | 140 | 268 | 134 | 127 | 261 | 124 | 144 | 268 | 104 | 110 | 214 | 98 | 117 | 215 | 79 | 122 | 201 | 81 | 86 | 167 | 237 | 229 | 466 | 1 940 | 2 129 | 4 069 |
| Médecine Vétérinaire | 72 | 57 | 129 | 29 | 17 | 46 | 21 | 19 | 40 | 22 | 23 | 45 | 21 | 13 | 34 | 28 | 17 | 45 | | | | | | | | | | 193 | 146 | 339 |
| Etudes Pharmaceutiques | 48 | 77 | 125 | 8 | 17 | 25 | 12 | 15 | 27 | 13 | 11 | 24 | 12 | 13 | 25 | 6 | 14 | 20 | | | | | | | | | | 99 | 147 | 246 |
| S/T | 1 075 | 1 188 | 2 263 | 165 | 174 | 339 | 167 | 161 | 328 | 159 | 178 | 337 | 137 | 136 | 273 | 132 | 148 | 280 | 79 | 122 | 201 | 81 | 86 | 167 | 237 | 229 | 466 | 2 232 | 2 422 | 4 654 |

UNIVERSITE : ANTANANARIVO (suite)**FACULTE DES LETTRES ET SCIENCES HUMAINES**

| FILIERE | ANNEE D'ETUDE | | | | | | | | | | | | | | | | | | | | |
|---------------------|---------------|-----|-------|-----|-----|-------|-----|-----|-----|-----|-----|-----|--------|----|-----|----------|----|-----|-------|-------|-------|
| | 1è | | | 2è | | | 3è | | | 4è | | | DEA 5è | | | Doctorat | | | TOTAL | | |
| | M | F | S/T | M | F | S/T | M | F | S/T | M | F | S/T | M | F | S/T | M | F | S/T | M | F | S/T |
| Langues étrangères* | 18 | 94 | 112 | 13 | 48 | 61 | 18 | 42 | 60 | 14 | 19 | 33 | | | | | | | 63 | 203 | 266 |
| Lettres Malagasy | 111 | 238 | 349 | 80 | 116 | 196 | 79 | 162 | 241 | 36 | 73 | 109 | | | | 5 | 5 | | 306 | 594 | 900 |
| Histoire | 56 | 41 | 97 | 36 | 19 | 55 | 31 | 24 | 55 | 18 | 16 | 34 | 5 | | 5 | 1 | 1 | 2 | 147 | 101 | 248 |
| Géographie | 153 | 135 | 288 | 64 | 59 | 123 | 71 | 73 | 144 | 54 | 64 | 118 | 12 | 17 | 29 | 5 | 1 | 6 | 359 | 349 | 708 |
| Philosophie | 37 | 7 | 44 | 21 | 3 | 24 | 34 | 4 | 38 | 12 | 4 | 16 | | | | 3 | 1 | 4 | 107 | 19 | 126 |
| Lettres Françaises | 61 | 147 | 208 | 60 | 170 | 230 | 36 | 119 | 155 | 30 | 71 | 101 | 1 | 18 | 19 | | | | 188 | 525 | 713 |
| Civilisations | 16 | 25 | 41 | 11 | 6 | 17 | 12 | 12 | 24 | 11 | 14 | 25 | | | | | | | 50 | 57 | 107 |
| Lettres Anglaises | 71 | 149 | 220 | 75 | 228 | 303 | 32 | 129 | 161 | 6 | 18 | 24 | | | | | | | 184 | 524 | 708 |
| Lettres Germaniques | 10 | 51 | 61 | 9 | 29 | 38 | 5 | 30 | 35 | 2 | 12 | 14 | 1 | | 1 | | 3 | 3 | 27 | 125 | 152 |
| CONFUCIUS | 34 | 76 | 110 | 43 | 69 | 112 | 13 | 36 | 49 | | | | | | | | | | 90 | 181 | 271 |
| S/T | 567 | 963 | 1 530 | 412 | 747 | 1 159 | 331 | 631 | 962 | 183 | 291 | 474 | 19 | 35 | 54 | 9 | 11 | 20 | 1 521 | 2 678 | 4 199 |

* Espagnol et russe

ECOLE SUPERIEURE DES SCIENCES AGRONOMIQUES

| FILIERE | ANNEE D'ETUDE | | | | | | | | | | | | | | | | | | | | | | | |
|------------------------------|---------------|----|-----|----|----|-----|----|----|-----|----|----|-----|----|----|-----|--------|----|-----|-------------|---|-----|-------|-----|-----|
| | 1è | | | 2è | | | 3è | | | 4è | | | 5è | | | DEA 6è | | | Doctorat 7è | | | TOTAL | | |
| | M | F | S/T | M | F | S/T | M | F | S/T | M | F | S/T | M | F | S/T | M | F | S/T | M | F | S/T | M | F | S/T |
| Tronc commun | 47 | 53 | 100 | 53 | 39 | 92 | 40 | 49 | 89 | | | | | | | | | | | | | 140 | 141 | 281 |
| Eaux et Forêts | | | | | | | | | | 8 | 11 | 19 | 6 | 12 | 18 | 20 | 17 | 37 | 6 | 1 | 7 | 40 | 41 | 81 |
| Industries Agro-alimentaires | | | | | | | | | | 8 | 8 | 16 | 6 | 10 | 16 | | | | 1 | 1 | | 14 | 19 | 33 |
| Agro-management | | | | | | | | | | 12 | 7 | 19 | 11 | 6 | 17 | 19 | 9 | 28 | 7 | 4 | 11 | 49 | 26 | 75 |
| Agriculture | | | | | | | | | | 10 | 10 | 20 | 6 | 12 | 18 | | | | 2 | 1 | 3 | 18 | 23 | 41 |
| Elevage | | | | | | | | | | 14 | 5 | 19 | 12 | 4 | 16 | | | | 2 | 2 | | 26 | 11 | 37 |
| S/T | 47 | 53 | 100 | 53 | 39 | 92 | 40 | 49 | 89 | 52 | 41 | 93 | 41 | 44 | 85 | 39 | 26 | 65 | 15 | 9 | 24 | 287 | 261 | 548 |

UNIVERSITE : ANTANANARIVO (suite)

ECOLE SUPERIEURE POLYTECHNIQUE

| FILIERE | ANNEE D'ETUDE | | | | | | | | | | | | | | | | | | | | | TOTAL | | |
|--|----------------|----|-----|----------------|----|-----|----------------|----|-----|----------------|----|-----|----------------|----|-----|--------------|----|-----|-----|---|-----|-------|-----|-------|
| | 1 ^e | | | 2 ^e | | | 3 ^e | | | 4 ^e | | | 5 ^e | | | 6 DEA/MASTER | | | DNR | | | | | |
| | M | F | S/T | M | F | S/T | M | F | S/T | M | F | S/T | M | F | S/T | M | F | S/T | M | F | S/T | M | F | S/T |
| Electronique | 20 | 1 | 21 | 20 | 3 | 23 | 21 | 4 | 25 | 16 | 1 | 17 | 19 | 3 | 22 | 11 | | 11 | | | | 107 | 12 | 119 |
| B.T.P | 23 | 6 | 29 | 22 | 10 | 32 | 25 | 8 | 33 | 29 | 13 | 42 | 33 | 6 | 39 | | | | | | | 132 | 43 | 175 |
| Hydraulique | 11 | 3 | 14 | 11 | 4 | 15 | 11 | 5 | 16 | 15 | 4 | 19 | 15 | 1 | 16 | | | | | | | 63 | 17 | 80 |
| Mines | 11 | 6 | 17 | 15 | 7 | 22 | 28 | 13 | 41 | 18 | 8 | 26 | 26 | 10 | 36 | 13 | 3 | 16 | | | | 111 | 47 | 158 |
| Géologie | 10 | 6 | 16 | 11 | 1 | 12 | 5 | 5 | 10 | 6 | 5 | 11 | 11 | 4 | 15 | | | | | | | 43 | 21 | 64 |
| IGF | 13 | 5 | 18 | 12 | 4 | 16 | 19 | 9 | 28 | 24 | 7 | 31 | 19 | 7 | 26 | 20 | 9 | 29 | | | | 107 | 41 | 148 |
| Génie chimique | 13 | 8 | 21 | 8 | 10 | 18 | 18 | 8 | 26 | 15 | 10 | 25 | 12 | 9 | 21 | | | | | | | 66 | 45 | 111 |
| Télécommunications | 23 | 2 | 25 | 17 | 7 | 24 | 22 | 10 | 32 | 36 | 8 | 44 | 26 | 6 | 32 | 13 | 4 | 17 | 1 | | 1 | 138 | 37 | 175 |
| Météorologie | 10 | 4 | 14 | 7 | 6 | 13 | 14 | 2 | 16 | 18 | 8 | 26 | 10 | 3 | 13 | | | | | | | 59 | 23 | 82 |
| Sciences de l'Ingénierie des matériaux | 15 | 6 | 21 | 14 | 6 | 20 | 23 | 5 | 28 | 22 | 8 | 30 | 23 | 8 | 31 | | | | | | | 97 | 33 | 130 |
| Génie Industriel | 20 | 4 | 24 | 19 | 2 | 21 | 42 | 6 | 48 | 14 | 1 | 15 | 29 | 6 | 35 | 17 | 5 | 22 | | | | 141 | 24 | 165 |
| Génie Minéral | | | | | | | | | | | | | | | | 12 | 6 | 18 | | | | 12 | 6 | 18 |
| Sciences des matériaux et de la métallurgie - SMM | | | | | | | | | | | | | | | | 28 | 6 | 34 | | | | 28 | 6 | 34 |
| Chimie Appliquée à l'Industrie et à l'Environnement - CAIE | | | | | | | | | | | | | | | | 14 | 12 | 26 | | | | 14 | 12 | 26 |
| Génie Electrique | | | | | | | | | | | | | | | | | | | | | | | | |
| IPI | | | | | | | | | | | | | | | | 26 | 9 | 35 | | | | 26 | 9 | 35 |
| S/T | 169 | 51 | 220 | 156 | 60 | 216 | 228 | 75 | 303 | 213 | 73 | 286 | 223 | 63 | 286 | 154 | 54 | 208 | 1 | | 1 | 1 144 | 376 | 1 520 |

UNIVERSITE : ANTANANARIVO (suite)

ECOLE NORMALE SUPERIEURE

| FILIERE | ANNEE D'ETUDE | | | | | | | | | | | | | | | | | | | | | Total | | |
|---------------------|----------------|-----|-----|----------------|-----|-----|----------------|----|-----|----------------|----|-----|----------------------|-----|-----|--------------------|---|-----|----------|---|-----|-------|-----|-------|
| | 1 ^è | | | 2 ^è | | | 3 ^è | | | 4 ^è | | | 5 ^è CAPEN | | | DEA 6 ^è | | | DOCTORAT | | | | | |
| | M | F | S/T | M | F | S/T | M | F | S/T | M | F | S/T | M | F | S/T | M | F | S/T | M | F | S/T | M | F | S/T |
| Lettres Anglaises | 5 | 25 | 30 | 5 | 20 | 25 | 9 | 20 | 29 | 9 | 17 | 26 | 7 | 37 | 44 | | | | | | | 35 | 119 | 154 |
| Lettres Françaises | 10 | 20 | 30 | 2 | 17 | 19 | 6 | 6 | 12 | 4 | 8 | 12 | 9 | 33 | 42 | | | | | | | 31 | 84 | 115 |
| Lettres Malagasy | 7 | 22 | 29 | 9 | 21 | 30 | 10 | 15 | 25 | 8 | 15 | 23 | 13 | 26 | 39 | | | | | | | 47 | 99 | 146 |
| Histo - Géo | 11 | 20 | 31 | 17 | 11 | 28 | 13 | 15 | 28 | 13 | 9 | 22 | 25 | 28 | 53 | | | | | | | 79 | 83 | 162 |
| Physique Chimie | 23 | 9 | 32 | 13 | 8 | 21 | 17 | 1 | 18 | 11 | 10 | 21 | 26 | 8 | 34 | | | | | | | 90 | 36 | 126 |
| Sciences Naturelles | 16 | 14 | 30 | 14 | 15 | 29 | 11 | 12 | 23 | 11 | 18 | 29 | 11 | 14 | 25 | | | | | | | 63 | 73 | 136 |
| EPS | 34 | 10 | 44 | 28 | 9 | 37 | 28 | 8 | 36 | 26 | 10 | 36 | 50 | 17 | 67 | | | | | | | 166 | 54 | 220 |
| S/T | 106 | 120 | 226 | 88 | 101 | 189 | 94 | 77 | 171 | 82 | 87 | 169 | 141 | 163 | 304 | | | | | | | 511 | 548 | 1 059 |

TABLEAU RECAPITULATIF DE L'UNIVERSITE D'ANTANANARIVO

| Etablissements | ANNEE D'ETUDE | | | | | | | | | | | | | | | | | | | | | | | | | | | TOTAL | | |
|--------------------------|----------------|-------|-------|----------------|-------|-------|----------------|-------|-------|----------------|-------|-------|----------------|-----|-------|----------------|-----|-----|-----|----|-----|-----|-----|-----|----------|-----|-----|--------|--------|--------|
| | 1 ^è | | | 2 ^è | | | 3 ^è | | | 4 ^è | | | 5 ^è | | | 6 ^è | | | IEJ | | | DEA | | | Doctorat | | | | | |
| | M | F | S/T | M | F | S/T | M | F | S/T | M | F | S/T | M | F | S/T | M | F | S/T | M | F | S/T | M | F | S/T | M | F | S/T | M | F | S/T |
| FAC. SCIENCES | 902 | 406 | 1 308 | 446 | 204 | 650 | 372 | 211 | 583 | 248 | 179 | 427 | 192 | 135 | 327 | | | | | | | 101 | 69 | 170 | 12 | 6 | 18 | 2 273 | 1 210 | 3 483 |
| FAC.D.E.G.S. | 2 230 | 1 932 | 4 162 | 824 | 963 | 1 787 | 519 | 548 | 1 067 | 454 | 543 | 997 | | | | | | | 35 | 35 | 70 | 150 | 106 | 256 | 14 | 14 | 28 | 4 226 | 4 141 | 8 367 |
| FAC.MEDECINE | 1 075 | 1 188 | 2 263 | 165 | 174 | 339 | 167 | 161 | 328 | 159 | 178 | 337 | 137 | 136 | 273 | 132 | 148 | 280 | | | | | | | 397 | 437 | 834 | 2 232 | 2 422 | 4 654 |
| FAC.LETTRES | 567 | 963 | 1 530 | 412 | 747 | 1 159 | 331 | 631 | 962 | 183 | 291 | 474 | | | | | | | | | | 19 | 35 | 54 | 9 | 11 | 20 | 1 521 | 2 678 | 4 199 |
| E.S.S.AGRO. | 47 | 53 | 100 | 53 | 39 | 92 | 40 | 49 | 89 | 52 | 41 | 93 | 41 | 44 | 85 | | | | | | | 39 | 26 | 65 | 15 | 9 | 24 | 287 | 261 | 548 |
| E.S POLYTECH. | 169 | 51 | 220 | 156 | 60 | 216 | 228 | 75 | 303 | 213 | 73 | 286 | 223 | 63 | 286 | | | | | | | 154 | 54 | 208 | 1 | | 1 | 1 144 | 376 | 1 520 |
| ECOLE NORMALE SUPERIEURE | 106 | 120 | 226 | 88 | 101 | 189 | 94 | 77 | 171 | 82 | 87 | 169 | 141 | 163 | 304 | | | | | | | | | | | | | 511 | 548 | 1 059 |
| TOTAL | 5 096 | 4 713 | 9 809 | 2 144 | 2 288 | 4 432 | 1 751 | 1 752 | 3 503 | 1 391 | 1 392 | 2 783 | 734 | 541 | 1 275 | 132 | 148 | 280 | 35 | 35 | 70 | 463 | 290 | 753 | 448 | 477 | 925 | 12 194 | 11 636 | 23 830 |

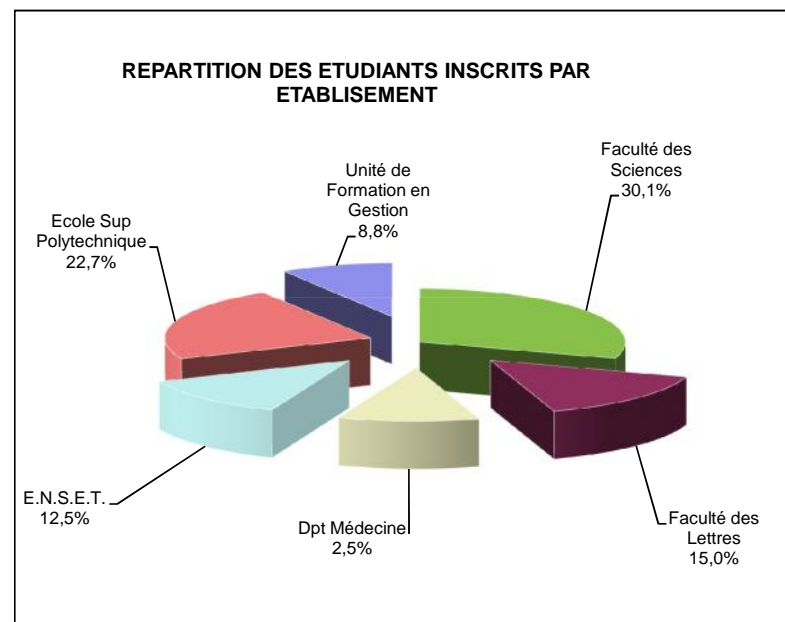
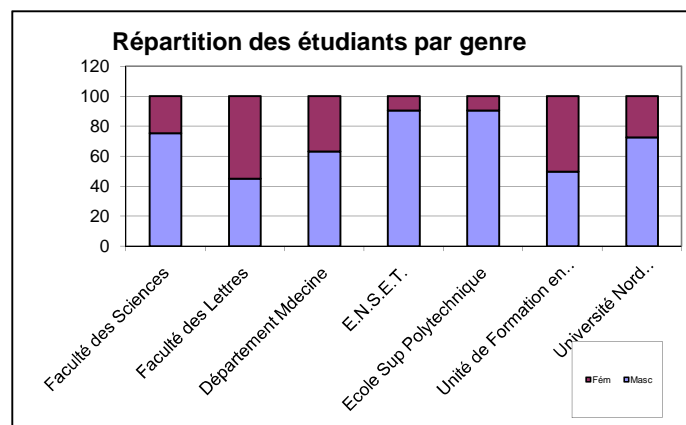
REPARTITION DES ETUDIANTS INSCRITS PAR UNIVERSITE AU TITRE DE L 'ANNEE 2012 -2013

(Toutes nationalités confondues)

FORMATION DE TYPE ACADEMIQUE ET FILIERES LONGUES

UNIVERSITE NORD ANTSIRANANA

| Etablissements | Masculin | Féminin | TOTAL |
|------------------------------------|--------------|------------|--------------|
| Faculté des Sciences | 456 | 150 | 606 |
| Faculté des Lettres | 136 | 166 | 302 |
| Département Médecine | 141 | 82 | 223 |
| E.N.S.E.T. | 227 | 24 | 251 |
| Ecole Sup Polytechnique | 413 | 44 | 457 |
| Unité de Formation en Gestion | 88 | 89 | 177 |
| Université Nord Antsiranana | 1 461 | 555 | 2 016 |



La formation académique des établissements (Facultés des Sciences, Lettres et Sciences humaines, Unité de formation en gestion) et celle des filières longues (Ecole Supérieure Polytechnique, ENSET, Département Médecine) de l'Université Nord d' Antsiranana ont enregistré **2 016** étudiants inscrits au titre de l'année universitaire 2012-2013 cet effectif a été de 2017 en 2011- 2012, soit une légère augmentation d'une unité. La Faculté des Sciences accapare les **30,0%** des étudiants inscrits.

Le sexe féminin occupe les **27,5%** de l'ensemble des étudiants inscrits à l'Université Nord Antsiranana.

ETABLISSEMENTS DE FORMATION ACADEMIQUE ET DE FILIERES LONGUES

UNIVERSITE : NORD ANTSIRANANA

FACULTE DES SCIENCES

| FILIERE | ANNEE D'ETUDE | | | | | | | | | | | | | | | | | | | | | TOTAL | | | | | |
|-----------------------|---------------|----|-----|-----|----|-----|-----|----|-----|----|---|-----|-------------------|---|-----|--------|---|-----|----------|---|-----|-------|---|-----|-----|-----|-----|
| | 1è | | | 2è | | | 3è | | | 4è | | | AEA 5è / MASTER'S | | | DEA 6è | | | DOCTORAT | | | | | | | | |
| | M | F | S/T | M | F | S/T | M | F | S/T | M | F | S/T | M | F | S/T | M | F | S/T | M | F | S/T | M | F | S/T | | | |
| Physique-Chimie | 128 | 21 | 149 | 87 | 13 | 100 | 71 | 12 | 83 | 51 | 8 | 59 | | | | | | | | | | | | | 337 | 54 | 391 |
| Sciences de la Nature | 15 | 8 | 23 | 61 | 48 | 109 | 43 | 40 | 83 | | | | | | | | | | | | | | | | 119 | 96 | 215 |
| S/T | 143 | 29 | 172 | 148 | 61 | 209 | 114 | 52 | 166 | 51 | 8 | 59 | | | | | | | | | | | | | 456 | 150 | 606 |

DEPARTEMENT MEDECINE

| FILIERE | ANNEE D'ETUDE | | | | | | | | | | | | | | | | | | | | | TOTAL | | |
|--------------------------|---------------|----|-----|----|----|-----|----|---|-----|----|----|-----|----|---|-----|----|---|-----|-----|----|-----|-------|--|--|
| | 1è | | | 2è | | | 3è | | | 4è | | | 5e | | | 6e | | | | | | | | |
| | M | F | S/T | M | F | S/T | M | F | S/T | M | F | S/T | M | F | S/T | M | F | S/T | M | F | S/T | | | |
| Santé Sciences Médicales | 92 | 52 | 144 | 19 | 12 | 31 | 17 | 8 | 25 | 13 | 10 | 23 | | | | | | | 141 | 82 | 223 | | | |
| S/T | 92 | 52 | 144 | 19 | 12 | 31 | 17 | 8 | 25 | 13 | 10 | 23 | | | | | | | 141 | 82 | 223 | | | |

FACULTE DES LETTRES ET SCIENCES HUMAINES

| FILIERE | ANNEE D'ETUDE | | | | | | | | | | | | | | | | | | | | |
|--------------------------|---------------|----|-----|----|----|-----|----|----|-----|----|----|-----|--------|---|-----|-------------|---|-----|-------|-----|-----|
| | 1è | | | 2è | | | 3è | | | 4è | | | DEA 5è | | | 6è DOCTORAT | | | TOTAL | | |
| | M | F | S/T | M | F | S/T | M | F | S/T | M | F | S/T | M | F | S/T | M | F | S/T | M | F | S/T |
| Lettres Françaises | 47 | 62 | 109 | 11 | 18 | 29 | 15 | 29 | 44 | 4 | 8 | 12 | 11 | 8 | 19 | | | | 88 | 125 | 213 |
| Etudes Anglo-Américaines | 18 | 19 | 37 | 11 | 8 | 19 | 11 | 6 | 17 | 8 | 8 | 16 | | | | | | | 48 | 41 | 89 |
| S/T | 65 | 81 | 146 | 22 | 26 | 48 | 26 | 35 | 61 | 12 | 16 | 28 | 11 | 8 | 19 | | | | 136 | 166 | 302 |

UNIVERSITE : NORD ANTSIRANANA (suite)

ECOLE NORMALE SUPERIEURE POUR L'ENSEIGNEMENT TECHNIQUE (ENSET)

| FILIERE | ANNEE D'ETUDE | | | | | | | | | | | | | | | | | | | | |
|-------------------|---------------|----|-----|----|---|-----|----|---|-----|----|---|-----|----|---|-----|----|---|-----|-------|----|-----|
| | 1è | | | 2è | | | 3è | | | 4è | | | 5è | | | 6è | | | TOTAL | | |
| | M | F | S/T | M | F | S/T | M | F | S/T | M | F | S/T | M | F | S/T | M | F | S/T | M | F | S/T |
| Math-Informatique | 17 | 7 | 24 | 12 | 1 | 13 | 13 | 1 | 14 | 9 | 2 | 11 | 13 | 2 | 15 | | | | 64 | 13 | 77 |
| Génie Electrique | 22 | 5 | 27 | 15 | 2 | 17 | 13 | | 13 | 22 | 1 | 23 | 11 | 2 | 13 | | | | 83 | 10 | 93 |
| Génie mécanique | 19 | 1 | 20 | 21 | | 21 | 12 | | 12 | 15 | | 15 | 13 | | 13 | | | | 80 | 1 | 81 |
| S/T | 58 | 13 | 71 | 48 | 3 | 51 | 38 | 1 | 39 | 46 | 3 | 49 | 37 | 4 | 41 | | | | 227 | 24 | 251 |

ECOLE SUPERIEURE POLYTECHNIQUE

| FILIERE | ANNEE D'ETUDE | | | | | | | | | | | | | | | | | | | | | | | |
|----------------------------------|---------------|----|-----|----|---|-----|----|---|-----|----|---|-----|----|---|-----|--------|---|-----|-------|---|-----|-----|----|-----|
| | 1è | | | 2è | | | 3è | | | 4è | | | 5è | | | DEA 6è | | | TOTAL | | | | | |
| | M | F | S/T | M | F | S/T | M | F | S/T | M | F | S/T | M | F | S/T | M | F | S/T | M | F | S/T | | | |
| Tronc commun | 153 | 14 | 167 | | | | | | | | | | | | | | | | | | | 153 | 14 | 167 |
| BTP | | | | 25 | 1 | 26 | 25 | 1 | 26 | | | | | | | | | | | | | 50 | 2 | 52 |
| Genie Electrique | | | | 42 | 6 | 48 | 17 | 1 | 18 | 14 | 1 | 15 | 17 | 1 | 18 | | | | | | | 90 | 9 | 99 |
| Génie Mecanique | | | | 17 | 2 | 19 | 9 | | 9 | 17 | | 17 | 13 | | 13 | | | | | | | 56 | 2 | 58 |
| Hydraulique Energétique | | | | | | | 12 | 2 | 14 | 9 | 2 | 11 | 5 | | 5 | | | | | | | 26 | 4 | 30 |
| Electronique Industrielle | | | | | | | 11 | 4 | 15 | 11 | 4 | 15 | 16 | 5 | 21 | | | | | | | 38 | 13 | 51 |
| S/T | 153 | 14 | 167 | 84 | 9 | 93 | 74 | 8 | 82 | 51 | 7 | 58 | 51 | 6 | 57 | | | | | | | 413 | 44 | 457 |

UNIVERSITE : NORD ANTSIRANANA (suite)**UNITE DE FORMATION EN GESTION**

| FILIERE | ANNEE D'ETUDE | | | | | | | | | | | | | | | | | | | | | | | |
|----------------|---------------|----|-----|----|----|-----|----|---|-----|----|---|-----|----|---|-----|----|---|-----|-------|---|-----|----|----|-----|
| | 1è | | | 2è | | | 3è | | | 4è | | | 5è | | | 6è | | | TOTAL | | | | | |
| | M | F | S/T | M | F | S/T | M | F | S/T | M | F | S/T | M | F | S/T | M | F | S/T | M | F | S/T | | | |
| Gestion | 58 | 56 | 114 | 30 | 33 | 63 | | | | | | | | | | | | | | | | 88 | 89 | 177 |

TABLEAU RECAPITULATIF DE L'UNIVERSITE NORD ANTSIRANANA

| Etablissements | ANNEE D'ETUDE | | | | | | | | | | | | | | | | | | | | | | | | | | |
|--|----------------|------------|------------|----------------|------------|------------|----------------|------------|------------|----------------|-----------|------------|----------------|-----------|-----------|-----------|----------|-----------|----------|---|-----|-------|---|-----|--------------|------------|--------------|
| | 1 ^è | | | 2 ^è | | | 3 ^è | | | 4 ^è | | | 5 ^è | | | DEA | | | DOCTORAT | | | TOTAL | | | | | |
| | M | F | S/T | M | F | S/T | M | F | S/T | M | F | S/T | M | F | S/T | M | F | S/T | M | F | S/T | M | F | S/T | M | F | S/T |
| FAC.SCIENCES | 143 | 29 | 172 | 148 | 61 | 209 | 114 | 52 | 166 | 51 | 8 | 59 | | | | | | | | | | | | | 456 | 150 | 606 |
| DEPARTEMENT MEDECINE | 92 | 52 | 144 | 19 | 12 | 31 | 17 | 8 | 25 | 13 | 10 | 23 | | | | | | | | | | | | | 141 | 82 | 223 |
| FAC.LETTRES | 65 | 81 | 146 | 22 | 26 | 48 | 26 | 35 | 61 | 12 | 16 | 28 | | | | 11 | 8 | 19 | | | | | | | 136 | 166 | 302 |
| E.N.S.E.T. | 58 | 13 | 71 | 48 | 3 | 51 | 38 | 1 | 39 | 46 | 3 | 49 | 37 | 4 | 41 | | | | | | | | | | 227 | 24 | 251 |
| E.S.POLYTECH. | 153 | 14 | 167 | 84 | 9 | 93 | 74 | 8 | 82 | 51 | 7 | 58 | 51 | 6 | 57 | | | | | | | | | | 413 | 44 | 457 |
| UNITE DE FORMATION EN GESTION | 58 | 56 | 114 | 30 | 33 | 63 | | | | | | | | | | | | | | | | | | | 88 | 89 | 177 |
| TOTAL | 569 | 245 | 814 | 351 | 144 | 495 | 269 | 104 | 373 | 173 | 44 | 217 | 88 | 10 | 98 | 11 | 8 | 19 | | | | | | | 1 461 | 555 | 2 016 |

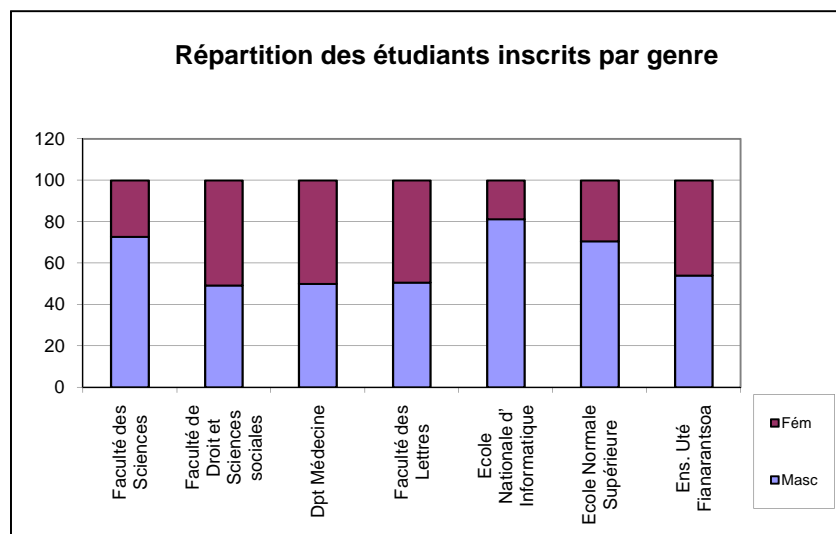
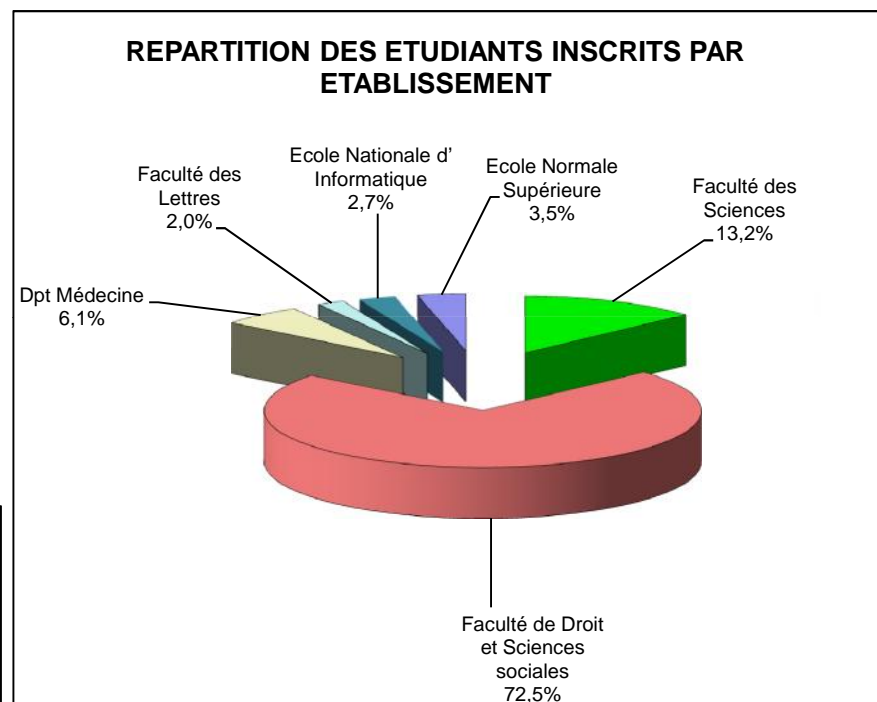
REPARTITION DES ETUDIANTS INSCRITS PAR UNIVERSITE AU TITRE DE L 'ANNEE 2012 -2013

(Toutes nationalités confondues)

FORMATION DE TYPE ACADEMIQUE ET FILIERES LONGUES

UNIVERSTE DE FIANARANTSOA

| Etablissements | Masculin | Féminin | TOTAL |
|---------------------------------------|--------------|--------------|--------------|
| Faculté des Sciences | 677 | 253 | 930 |
| Faculté de Droit et Sciences sociales | 2 528 | 2 596 | 5 124 |
| Faculté des Lettres | 216 | 215 | 431 |
| Département Médecine | 72 | 70 | 142 |
| Ecole Nationale d' Informatique | 157 | 36 | 193 |
| Ecole Normale Supérieure | 176 | 73 | 249 |
| Université de Fianarantsoa | 3 826 | 3 243 | 7 069 |



La formation de type académique dans les établissements (Facultés de Droit - Economie - Gestion- Sciences sociales, Sciences) et celle des filières longues de l'Université de Fianarantsoa (ENI, ENS, Département Médecine) ont enregistré **7 069** étudiants inscrits au titre de l'année universitaire 2012-2013 si cet effectif a été de **6 217** en 2011-2012, soit une augmentation de **13,7%**.

La Faculté de Droit, Economie, Gestion et Sciences sociales accapare 72,5% des étudiants inscrits.

Le sexe masculin représente les **54,1%** de l'ensemble de l'Université de Fianarantsoa.

FORMATION ACADEMIQUE ET FILIERES LONGUES

UNIVERSITE : FIANARANTSOA

FACULTE DES SCIENCES

| FILIERE | ANNEE D'ETUDE | | | | | | | | | | | | | | | | | | | | | TOTAL | | | | | |
|-------------------|---------------|------------|------------|------------|-----------|------------|------------|-----------|------------|-----------|-----------|-----------|-----------|----------|-----------|----------|----------|----------|------------|---|-----|-------|---|-----|------------|------------|------------|
| | 1è | | | 2è | | | 3è | | | 4è | | | 5è ou AEA | | | 6 DEA | | | 7 Doctorat | | | | | | | | |
| | M | F | S/T | M | F | S/T | M | F | S/T | M | F | S/T | M | F | S/T | M | F | S/T | M | F | S/T | M | F | S/T | | | |
| Mathématiques | 63 | 13 | 76 | 36 | 9 | 45 | 39 | 7 | 46 | 10 | 5 | 15 | | | | | | | | | | | | | 148 | 34 | 182 |
| Physique - Chimie | 227 | 111 | 338 | 68 | 21 | 89 | 45 | 10 | 55 | 10 | 1 | 11 | 11 | 4 | 15 | 3 | 4 | 7 | | | | | | | 364 | 151 | 515 |
| MISS | 102 | 46 | 148 | 31 | 2 | 33 | 16 | 6 | 22 | 16 | 14 | 30 | | | | | | | | | | | | | 165 | 68 | 233 |
| S/T | 392 | 170 | 562 | 135 | 32 | 167 | 100 | 23 | 123 | 36 | 20 | 56 | 11 | 4 | 15 | 3 | 4 | 7 | | | | | | | 677 | 253 | 930 |

FACULTE DE DROIT, D'ECONOMIE-GESTION ET DES SCIENCES SOCIALES

| FILIERE | ANNEE D'ETUDE | | | | | | | | | | | | | | |
|-------------------|---------------|--------------|--------------|------------|------------|--------------|------------|------------|------------|------------|------------|--------------|--------------|--------------|--------------|
| | 1è | | | 2è | | | 3è | | | 4è | | | TOTAL | | |
| | M | F | S/T | M | F | S/T | M | F | S/T | M | F | S/T | M | F | S/T |
| Droit | 490 | 504 | 994 | 256 | 281 | 537 | 156 | 186 | 342 | 150 | 200 | 350 | 1 052 | 1 171 | 2 223 |
| Sciences Sociales | 254 | 287 | 541 | 123 | 119 | 242 | 69 | 84 | 153 | 99 | 132 | 231 | 545 | 622 | 1 167 |
| Eco-Gestion | 355 | 279 | 634 | 190 | 179 | 369 | 163 | 129 | 292 | 223 | 216 | 439 | 931 | 803 | 1 734 |
| S/T | 1 099 | 1 070 | 2 169 | 569 | 579 | 1 148 | 388 | 399 | 787 | 472 | 548 | 1 020 | 2 528 | 2 596 | 5 124 |

FACULTE DES LETTRES

| FILIERE | ANNEE D'ETUDE | | | | | | | | | | | | | | |
|----------------------------------|----------------|------------|------------|----------------|-----------|------------|----------------|-----------|-----------|----------------|-----------|-----------|------------|------------|------------|
| | 1 ^è | | | 2 ^è | | | 3 ^è | | | 4 ^è | | | TOTAL | | |
| | M | F | S/T | M | F | S/T | M | F | S/T | M | F | S/T | M | F | S/T |
| Civilisation et Langue Appliquée | 36 | 71 | 107 | 35 | 27 | 62 | 17 | 16 | 33 | 21 | 25 | 46 | 109 | 139 | 248 |
| Histoire et Anthropologie | 50 | 50 | 100 | 30 | 17 | 47 | 27 | 9 | 36 | | | | 107 | 76 | 183 |
| S/T | 86 | 121 | 207 | 65 | 44 | 109 | 44 | 25 | 69 | 21 | 25 | 46 | 216 | 215 | 431 |

UNIVERSITE : FIANARANTSOA (suite)**DEPARTEMENT MEDECINE**

| FILIERE | ANNEE D'ETUDE | | | | | | | | | | | | | | | TOTAL | | |
|------------------|----------------|----|-----|----------------|---|-----|----------------|---|-----|----------------|---|-----|----------------|---|-----|-------|----|-----|
| | 1 ^è | | | 2 ^è | | | 3 ^è | | | 4 ^è | | | 5 ^è | | | | | |
| | M | F | S/T | M | F | S/T | M | F | S/T | M | F | S/T | M | F | S/T | M | F | S/T |
| Médecine Humaine | 62 | 61 | 123 | 10 | 9 | 19 | | | | | | | | | | 72 | 70 | 142 |

ECOLE NATIONALE D'INFORMATIQUE (E.N.I.)

| FILIERE | ANNEE D'ETUDE | | | | | | | | | | | | | | | | | | | | |
|--------------------------|----------------|-----------|-----------|----------------|-----------|-----------|----------------|---|-----|----------------|---|-----|----------------|---|-----|--------------------|---|-----|------------|-----------|------------|
| | 1 ^è | | | 2 ^è | | | 3 ^è | | | 4 ^è | | | 5 ^è | | | DEA 6 ^è | | | TOTAL | | |
| | M | F | S/T | M | F | S/T | M | F | S/T | M | F | S/T | M | F | S/T | M | F | S/T | M | F | S/T |
| Master's en Informatique | 79 | 19 | 98 | 78 | 17 | 95 | | | | | | | | | | | | | 157 | 36 | 193 |
| S/T | 79 | 19 | 98 | 78 | 17 | 95 | | | | | | | | | | | | | 157 | 36 | 193 |

ECOLE NORMALE SUPERIEURE (E.N.S.)

| FILIERE | ANNEE D'ETUDE | | | | | | | | | | | | | | | | | | | | | | | |
|-------------------|---------------|-----------|-----------|-----------|-----------|-----------|-----------|-----------|-----------|-----------|-----------|-----------|-----------|----------|-----------|----|---|-----|-------|---|-----|------------|-----------|------------|
| | 1è | | | 2è | | | 3è | | | 4è | | | 5è | | | 6è | | | TOTAL | | | | | |
| | M | F | S/T | M | F | S/T | M | F | S/T | M | F | S/T | M | F | S/T | M | F | S/T | M | F | S/T | | | |
| Tronc Commun | 33 | 17 | 50 | 39 | 15 | 54 | | | | | | | | | | | | | | | | 72 | 32 | 104 |
| Mathématiques | | | | | | | 19 | 6 | 25 | 23 | 5 | 28 | 13 | 1 | 14 | | | | | | | 55 | 12 | 67 |
| Physique - Chimie | | | | | | | 14 | 12 | 26 | 22 | 10 | 32 | 13 | 7 | 20 | | | | | | | 49 | 29 | 78 |
| S/T | 33 | 17 | 50 | 39 | 15 | 54 | 33 | 18 | 51 | 45 | 15 | 60 | 26 | 8 | 34 | | | | | | | 176 | 73 | 249 |

UNIVERSITE : FIANARANTSOA (suite)**TABLEAU RECAPITULATIF DE L'UNIVERSITE DE FIANARANTSOA**

| Etablissements | ANNEE D'ETUDE | | | | | | | | | | | | | | | | | | | | | | | |
|----------------|---------------|--------------|--------------|------------|------------|--------------|------------|------------|--------------|------------|------------|--------------|-----------|-----------|-----------|----------|----------|----------|----------|---|-----|--------------|--------------|--------------|
| | 1è | | | 2è | | | 3è | | | 4è | | | 5è | | | DEA | | | Doctorat | | | TOTAL | | |
| | M | F | S/T | M | F | S/T | M | F | S/T | M | F | S/T | M | F | S/T | M | F | S/T | M | F | S/T | M | F | S/T |
| FAC. SCIENCES | 392 | 170 | 562 | 135 | 32 | 167 | 100 | 23 | 123 | 36 | 20 | 56 | 11 | 4 | 15 | 3 | 4 | 7 | | | | 677 | 253 | 930 |
| FAC. DROIT | 1 099 | 1 070 | 2 169 | 569 | 579 | 1 148 | 388 | 399 | 787 | 472 | 548 | 1 020 | | | | | | | | | | 2 528 | 2 596 | 5 124 |
| FAC. LETTRES | 86 | 121 | 207 | 65 | 44 | 109 | 44 | 25 | 69 | 21 | 25 | 46 | | | | | | | | | | 216 | 215 | 431 |
| DPT. MEDECINE | 62 | 61 | 123 | 10 | 9 | 19 | | | | | | | | | | | | | | | | 72 | 70 | 142 |
| E.N.I. | 79 | 19 | 98 | 78 | 17 | 95 | | | | | | | | | | | | | | | | 157 | 36 | 193 |
| E.N.S. | 33 | 17 | 50 | 39 | 15 | 54 | 33 | 18 | 51 | 45 | 15 | 60 | 26 | 8 | 34 | | | | | | | 176 | 73 | 249 |
| TOTAL | 1 751 | 1 458 | 3 209 | 896 | 696 | 1 592 | 565 | 465 | 1 030 | 574 | 608 | 1 182 | 37 | 12 | 49 | 3 | 4 | 7 | | | | 3 826 | 3 243 | 7 069 |

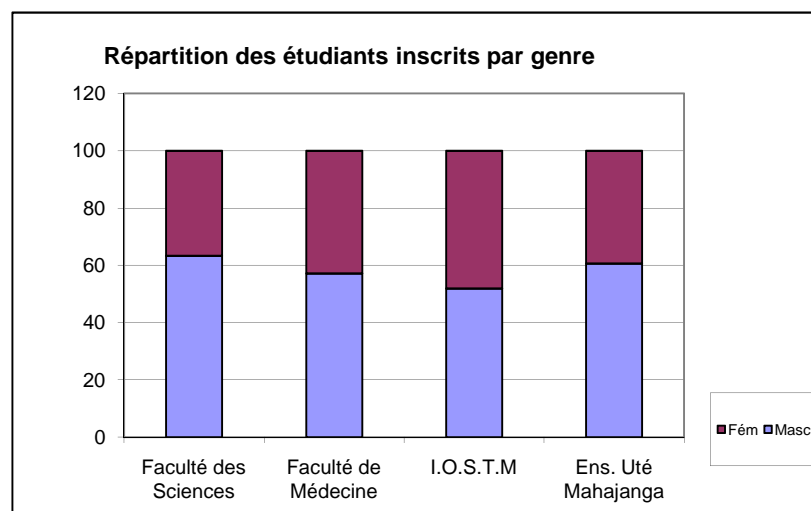
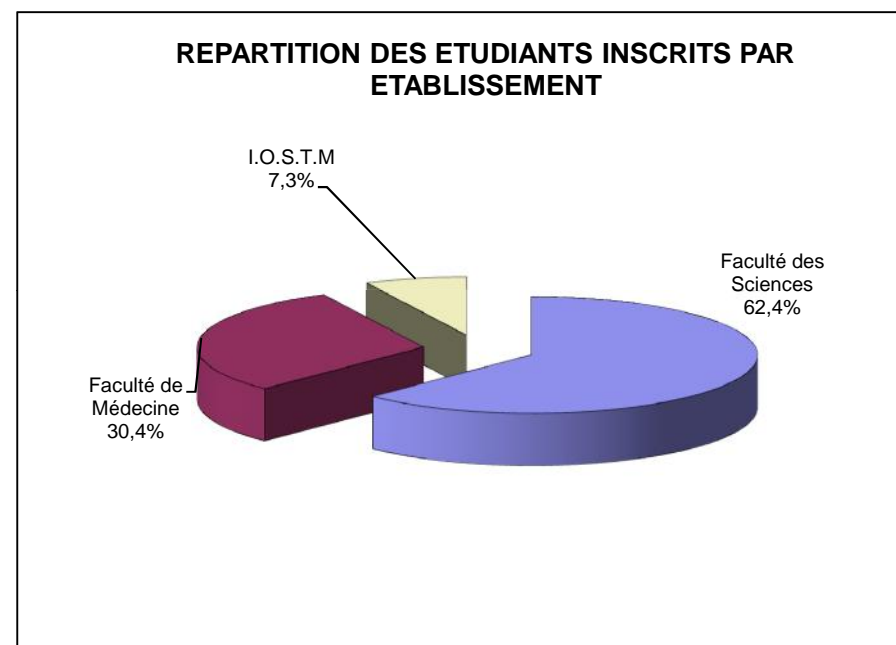
REPARTITION DES ETUDIANTS INSCRITS PAR UNIVERSITE AU TITRE DE L'ANNEE 2012 -2013

(Toutes nationalités confondues)

FORMATION ACADEMIQUE ET FILIERES LONGUES

UNIVERSTE DE MAHAJANGA

| Etablissements | Masculin | Féminin | TOTAL |
|-------------------------|----------|---------|-------|
| Faculté des Sciences | 1 265 | 730 | 1 995 |
| Faculté de Médecine | 555 | 416 | 971 |
| I.O.S.T.M | 121 | 112 | 233 |
| Université de Mahajanga | 1 941 | 1 258 | 3 199 |



La formation académique de la Faculté des Sciences et les filières longues de la Faculté de médecine et de l'IOSTM de l'Université de Mahajanga ont enregistré **3 199** étudiants inscrits au titre de l'année universitaire 2012-2013, si cet effectif a été de 1 927 en 2011-2012, soit une augmentation de **66,0%**. La répartition par genre à l'Université de Mahajanga est de **39,3%** pour le sexe féminin.

FORMATION ACADEMIQUE ET FILIERES LONGUES**UNIVERSITE : MAHAJANGA****FACULTE DES SCIENCES**

| FILIERE | ANNEE D'ETUDE | | | | | | | | | | | | | | | | | | TOTAL | | |
|---------------------|----------------|-----|-----|----------------|-----|-----|----------------|-----|-----|----------------|----|-----|----------------|----|-----|----------------|---|-----|-------|-----|-------|
| | 1 ^è | | | 2 ^è | | | 3 ^è | | | 4 ^è | | | 5 ^è | | | 6 ^è | | | | | |
| | M | F | S/T | M | F | S/T | M | F | S/T | M | F | S/T | M | F | S/T | M | F | S/T | M | F | S/T |
| Sciences Naturelles | 459 | 275 | 734 | 378 | 209 | 587 | 201 | 124 | 325 | 148 | 76 | 224 | 79 | 46 | 125 | | | | 1 265 | 730 | 1 995 |

FACULTE DE MEDECINE

| FILIERE | ANNEE D'ETUDE | | | | | | | | | | | | | | | | | | | | | | | | TOTAL | | |
|----------|----------------|-----|-----|----------------|----|-----|----------------|----|-----|----------------|----|-----|----------------|----|-----|----------------|----|-----|----------------|----|-----|----------------|----|-----|-------|-----|-----|
| | 1 ^è | | | 2 ^è | | | 3 ^è | | | 4 ^è | | | 5 ^è | | | 6 ^è | | | 7 ^è | | | 8 ^è | | | | | |
| | M | F | S/T | M | F | S/T | M | F | S/T | M | F | S/T | M | F | S/T | M | F | S/T | M | F | S/T | M | F | S/T | M | F | S/T |
| Médecine | 243 | 168 | 411 | 56 | 50 | 106 | 45 | 33 | 78 | 47 | 35 | 82 | 47 | 33 | 80 | 38 | 31 | 69 | 43 | 31 | 74 | 36 | 35 | 71 | 555 | 416 | 971 |

INSTITUT D'ODONTO-STOMATOLOGIE TROPICALE DE MADAGASCAR

| FILIERE | ANNEE D'ETUDE | | | | | | | | | | | | | | | | | | | | TOTAL | | | |
|----------|----------------|---|-----|----------------|----|-----|----------------|----|-----|----------------|----|-----|----------------|----|-----|----------------|----|-----|---|----|-------|-----|-----|-----|
| | 1 ^è | | | 2 ^è | | | 3 ^è | | | 4 ^è | | | 5 ^è | | | 6 ^è | | | Master's en Santé publique bucco-dentaire | | | | | |
| | M | F | S/T | M | F | S/T | M | F | S/T | M | F | S/T | M | F | S/T | M | F | S/T | M | F | S/T | M | F | S/T |
| Dentaire | | | | 18 | 10 | 28 | 16 | 10 | 26 | 13 | 11 | 24 | 16 | 11 | 27 | 6 | 14 | 20 | 52 | 56 | 108 | 121 | 112 | 233 |

UNIVERSITE : MAHAJANGA (suite)**TABLEAU RECAPITULATIF DE L'UNIVERSITE DE MAHAJANGA**

| Etablissements | ANNEE D'ETUDE | | | | | | | | | | | | | | | | | | | | | | | | TOTAL | | | | | |
|-----------------------------|---------------|------------|--------------|------------|------------|------------|------------|------------|------------|------------|------------|------------|------------|-----------|------------|-----------|-----------|-----------|-----------|-----------|------------|-----------|-----------|-----------|--------------|--------------|--------------|-------|-----|-------|
| | 1è | | | 2è | | | 3è | | | 4è | | | 5è | | | 6è | | | 7è | | | 8è | | | | | | | | |
| | M | F | S/T | M | F | S/T | M | F | S/T | M | F | S/T | M | F | S/T | M | F | S/T | M | F | S/T | M | F | S/T | M | F | S/T | | | |
| FACULTE DES SCIENCES | 459 | 275 | 734 | 378 | 209 | 587 | 201 | 124 | 325 | 148 | 76 | 224 | 79 | 46 | 125 | | | | | | | | | | | | | 1 265 | 730 | 1 995 |
| FACULTE DE MEDECINE | 243 | 168 | 411 | 56 | 50 | 106 | 45 | 33 | 78 | 47 | 35 | 82 | 47 | 33 | 80 | 38 | 31 | 69 | 43 | 31 | 74 | 36 | 35 | 71 | | | | 555 | 416 | 971 |
| I.O.S.T.M. | | | | 18 | 10 | 28 | 16 | 10 | 26 | 13 | 11 | 24 | 16 | 11 | 27 | 6 | 14 | 20 | 52 | 56 | 108 | | | | | | | 121 | 112 | 233 |
| TOTAL | 702 | 443 | 1 145 | 452 | 269 | 721 | 262 | 167 | 429 | 208 | 122 | 330 | 142 | 90 | 232 | 44 | 45 | 89 | 95 | 87 | 182 | 36 | 35 | 71 | 1 941 | 1 258 | 3 199 | | | |

REPARTITION DES ETUDIANTS INSCRITS PAR UNIVERSITE AU TITRE DE L 'ANNEE 2012 -2013

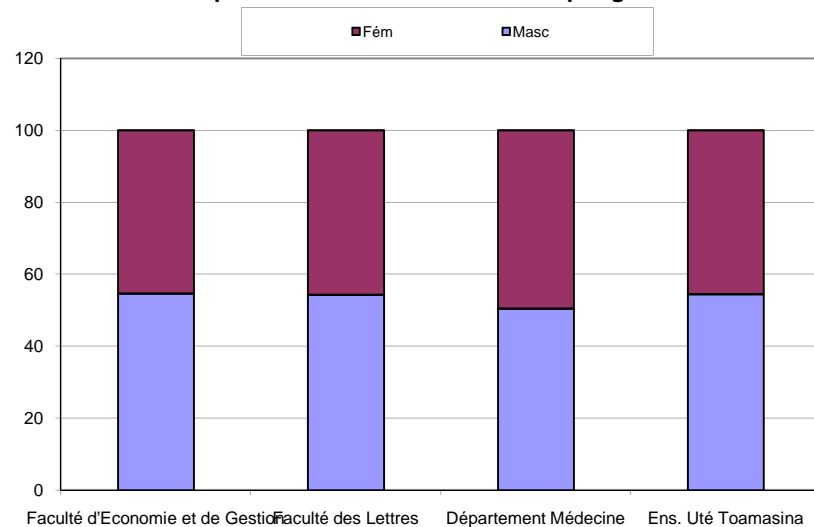
(Toutes nationalités confondues)

FORMATION ACADEMIQUE

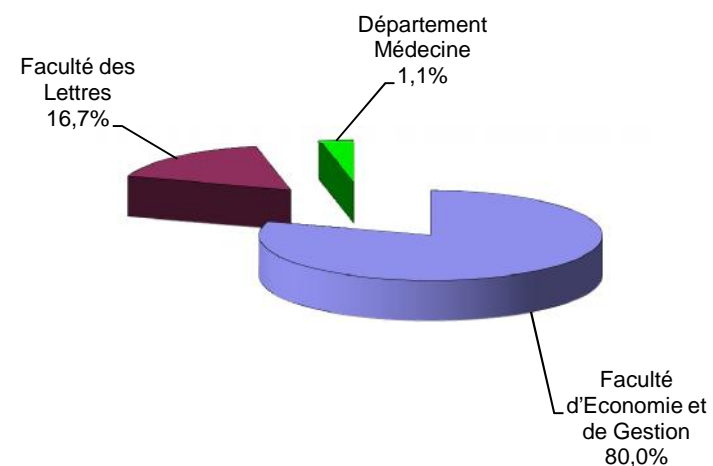
UNIVERSTE DE TOAMASINA

| Etablissements | Masculin | Féminin | TOTAL |
|----------------------------------|----------|---------|---------------|
| Faculté d'Economie et de Gestion | 4 593 | 3 815 | 8 408 |
| Faculté des Lettres | 953 | 802 | 1 755 |
| Département Médecine | 174 | 171 | 345 |
| Université de Toamasina | 5 720 | 4 799 | 10 519 |

Répartition des étudiants inscrits par genre



REPARTITION DES ETUDIANTS INSCRITS PAR
ETABLISSEMENT



La formation académique des établissements (Facultés d'Economie et de Gestion, Lettres et Sciences Humaines) et la formation longue (Médecine) de l'Université de Toamasina a enregistré **10 508** étudiants inscrits au titre de l'année universitaire 2012-2013, si cet effectif a été de 11 478 en 2011-2012, soit une diminution de **9,2%**.

La Faculté de droit -économie-gestion accapare les **80,0%** des étudiants inscrits.

Le sexe féminin occupe les **45,6%** de l'ensemble de l'Université de Toamasina.

FORMATION ACADEMIQUE**UNIVERSITE : TOAMASINA****FACULTE DE DROIT, D'ECONOMIE ET DE GESTION**

| FILIERES | ANNEE D'ETUDE | | | | | | | | | | | | | | | | | | | | |
|----------------------------------|---------------|--------------|--------------|--------------|------------|--------------|--------------|--------------|--------------|------------|------------|--------------|----|---|-----|----|---|-----|--------------|--------------|--------------|
| | 1è | | | 2è | | | 3è | | | 4è | | | 5è | | | 6è | | | TOTAL | | |
| | M | F | S/T | M | F | S/T | M | F | S/T | M | F | S/T | M | F | S/T | M | F | S/T | M | F | S/T |
| Economie | 644 | 393 | 1 037 | 532 | 309 | 841 | 611 | 321 | 932 | 296 | 188 | 484 | | | | | | | 2 083 | 1 211 | 3 294 |
| Gestion | 508 | 524 | 1 032 | 420 | 371 | 791 | 624 | 579 | 1 203 | 181 | 145 | 326 | | | | | | | 1 733 | 1 619 | 3 352 |
| Droit | 268 | 357 | 625 | 187 | 239 | 426 | 167 | 189 | 356 | 155 | 200 | 355 | | | | | | | 777 | 985 | 1 762 |
| S/T Fac.Eco.& Gestion | 1 420 | 1 274 | 2 694 | 1 139 | 919 | 2 058 | 1 402 | 1 089 | 2 491 | 632 | 533 | 1 165 | | | | | | | 4 593 | 3 815 | 8 408 |

FACULTE DES LETTRES ET SCIENCES HUMAINES

| FILIERES | ANNEE D'ETUDE | | | | | | | | | | | | | | | | | | | | |
|------------------------|---------------|------------|------------|------------|------------|------------|------------|------------|------------|------------|-----------|------------|----|---|-----|----|---|-----|------------|------------|--------------|
| | 1è | | | 2è | | | 3è | | | 4è | | | 5è | | | 6è | | | TOTAL | | |
| | M | F | S/T | M | F | S/T | M | F | S/T | M | F | S/T | M | F | S/T | M | F | S/T | M | F | S/T |
| Philosophie | 94 | 34 | 128 | 61 | 27 | 88 | 64 | 25 | 89 | 77 | 38 | 115 | | | | | | | 296 | 124 | 420 |
| Histoire | 96 | 77 | 173 | 74 | 50 | 124 | 142 | 118 | 260 | 25 | 23 | 48 | | | | | | | 337 | 268 | 605 |
| Lettres Françaises | 23 | 70 | 93 | 9 | 31 | 40 | 12 | 31 | 43 | 10 | 10 | 20 | | | | | | | 54 | 142 | 196 |
| Géographie | 102 | 104 | 206 | 67 | 75 | 142 | 66 | 65 | 131 | 31 | 24 | 55 | | | | | | | 266 | 268 | 534 |
| S/T Fac.Lettres | 315 | 285 | 600 | 211 | 183 | 394 | 284 | 239 | 523 | 143 | 95 | 238 | | | | | | | 953 | 802 | 1 755 |

UNIVERSITE : TOAMASINA (suite)**DEPARTEMENT MEDECINE**

| FILIERES | ANNEE D'ETUDE | | | | | | | | | | | | | | | | | | | | |
|------------------|---------------|-----|-----|----|----|-----|----|----|-----|----|----|-----|----|---|-----|----|---|-----|-------|-----|-----|
| | 1è | | | 2è | | | 3è | | | 4è | | | 5è | | | 6è | | | TOTAL | | |
| | M | F | S/T | M | F | S/T | M | F | S/T | M | F | S/T | M | F | S/T | M | F | S/T | M | F | S/T |
| Médecine humaine | 127 | 112 | 239 | 15 | 22 | 37 | 13 | 21 | 34 | 19 | 16 | 35 | | | | | | | 174 | 171 | 345 |
| S/T Dpt Médecine | 127 | 112 | 239 | 15 | 22 | 37 | 13 | 21 | 34 | 19 | 16 | 35 | | | | | | | 174 | 171 | 345 |

TABLEAU RECAPITULATIF DE L'UNIVERSITE DE TOAMASINA

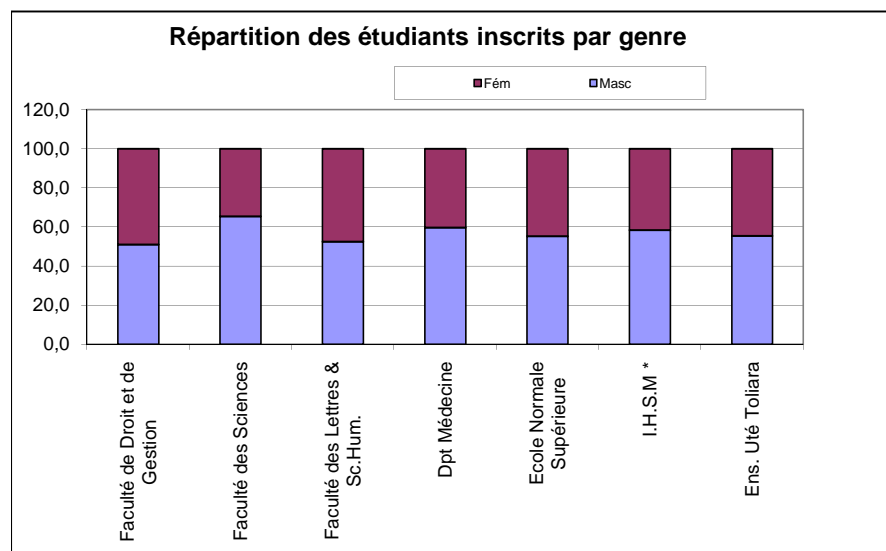
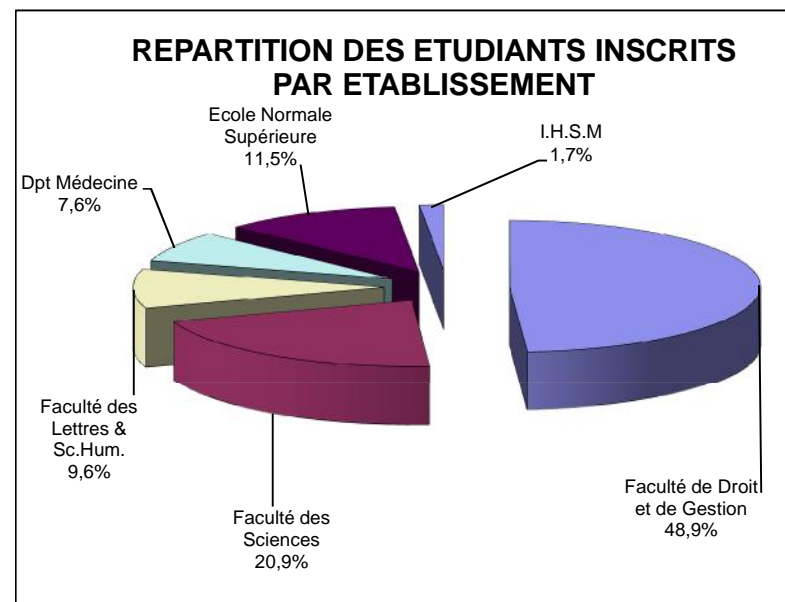
| Etablissements | ANNEE D'ETUDE | | | | | | | | | | | | | | | | | | | | |
|-----------------------------|---------------|--------------|--------------|--------------|--------------|--------------|--------------|--------------|--------------|------------|------------|--------------|----|---|-----|----|---|-----|--------------|--------------|---------------|
| | 1è | | | 2è | | | 3è | | | 4è | | | 5è | | | 6è | | | TOTAL | | |
| | M | F | S/T | M | F | S/T | M | F | S/T | M | F | S/T | M | F | S/T | M | F | S/T | M | F | S/T |
| FAC. DROIT/ECO/GEST. | 1 420 | 1 274 | 2 694 | 1 139 | 919 | 2 058 | 1 402 | 1 089 | 2 491 | 632 | 533 | 1 165 | | | | | | | 4 593 | 3 815 | 8 408 |
| FAC. LETTRES | 315 | 285 | 600 | 211 | 183 | 394 | 284 | 239 | 523 | 143 | 95 | 238 | | | | | | | 953 | 802 | 1 755 |
| DPT. MEDECINE | 127 | 112 | 239 | 15 | 22 | 37 | 13 | 21 | 34 | 19 | 16 | 35 | | | | | | | 174 | 171 | 345 |
| TOTAL | 1 862 | 1 671 | 3 533 | 1 365 | 1 124 | 2 489 | 1 699 | 1 349 | 3 048 | 794 | 644 | 1 438 | | | | | | | 5 720 | 4 788 | 10 508 |

REPARTITION DES ETUDIANTS INSCRITS PAR UNIVERSITE AU TITRE DE L 'ANNEE 2012-2013 (Toutes nationalités confondues)

FORMATION ACADEMIQUE ET FILIERES LONGUES

UNIVERSITE DE TOLIARA

| Etablissements | Masculin | Féminin | TOTAL |
|---|--------------|--------------|--------------|
| Faculté de Droit et de Gestion | 767 | 738 | 1 505 |
| Faculté des Sciences | 422 | 223 | 645 |
| Faculté des Lettres & Sciences Humaines | 155 | 140 | 295 |
| Dpartement Médecine | 139 | 94 | 233 |
| Ecole Normale Supérieure | 195 | 158 | 353 |
| I.H.S.M | 28 | 20 | 48 |
| Université de Toliara | 1 706 | 1 373 | 3 079 |



La formation académique des établissements (Facultés des Lettres et Sciences Humaines, Sciences, Droit et Gestion) et les filières longues (ENS, IHSM, Département Médecine) de l'Université de Toliara ont enregistré **3 079** étudiants inscrits au titre de l'année universitaire 2012-2013, si cet effectif a été de **4 659** en 2011-2012, soit une grande diminution de **33,9%**.
Il y a une année blanche des filières malagasy, histoire et géographie de la faculté des Lettres et Sciences Humaines.
La Faculté de Droit et de Gestion accaparent presque la moitié des étudiants inscrits.
La participation du sexe féminin à l'Université de Toliara est de **44,6%** par rapport à l'ensemble.

FORMATION ACADEMIQUE ET FILIERES LONGUES

UNIVERSITE : TOLIARA

FACULTE DE DROIT ET DE GESTION

| FILIERE | ANNEE D'ETUDE | | | | | | | | | | | | | | | | | |
|---|---------------|------------|------------|------------|------------|------------|------------|------------|------------|------------|------------|------------|----|---|-----|------------|------------|--------------|
| | 1è | | | 2è | | | 3è | | | 4è | | | 5è | | | TOTAL | | |
| | M | F | S/T | M | F | S/T | M | F | S/T | M | F | S/T | M | F | S/T | M | F | S/T |
| Droit | 120 | 140 | 260 | 104 | 94 | 198 | 68 | 67 | 135 | 91 | 87 | 178 | | | | 383 | 388 | 771 |
| Gestion | 176 | 173 | 349 | 69 | 43 | 112 | 56 | 37 | 93 | 83 | 97 | 180 | | | | 384 | 350 | 734 |
| S/T Faculté de Droit & Gestion | 296 | 313 | 609 | 173 | 137 | 310 | 124 | 104 | 228 | 174 | 184 | 358 | | | | 767 | 738 | 1 505 |

FACULTE DES SCIENCES

| FILIERE | ANNEE D'ETUDE | | | | | | | | | | | | | | | | | | | | | | | |
|-------------------------|---------------|------------|------------|-----------|-----------|-----------|-----------|-----------|-----------|-----------|-----------|------------|-----------|----------|-----------|----------|----------|-----------|-------------|---|-----|------------|------------|------------|
| | 1è | | | 2è | | | 3è | | | 4è | | | AEA 5è | | | DEA 6è | | | Doctorat 7è | | | TOTAL | | |
| | M | F | S/T | M | F | S/T | M | F | S/T | M | F | S/T | M | F | S/T | M | F | S/T | M | F | S/T | M | F | S/T |
| Physique-Chimie | 53 | 4 | 57 | 21 | 2 | 23 | 13 | 2 | 15 | 2 | 1 | 3 | 4 | 1 | 5 | 1 | 1 | 2 | | | | 94 | 11 | 105 |
| Sciences Naturelles | 128 | 111 | 239 | 43 | 28 | 71 | 44 | 18 | 62 | 90 | 46 | 136 | 17 | 5 | 22 | 6 | 4 | 10 | | | | 328 | 212 | 540 |
| S/T Fac.Sciences | 181 | 115 | 296 | 64 | 30 | 94 | 57 | 20 | 77 | 92 | 47 | 139 | 21 | 6 | 27 | 7 | 5 | 12 | | | | 422 | 223 | 645 |

FACULTE DES LETTRES ET SCIENCES HUMAINES

| FILIERE | ANNEE D'ETUDE | | | | | | | | | | | | | | | | | | | | |
|------------------------|---------------|-----------|------------|----------|----------|-----------|----------|----------|----------|----------|-----------|-----------|-----------|-----------|-----------|-------------|----------|-----------|------------|------------|------------|
| | 1è | | | 2è | | | 3è | | | 4è | | | DEA 5è | | | Doctorat 6è | | | TOTAL | | |
| | M | F | S/T | M | F | S/T | M | F | S/T | M | F | S/T | M | F | S/T | M | F | S/T | M | F | S/T |
| Histoire | | | | | | | | | | | | | | | | | | | | | |
| Géographie | | | | | | | | | | | | | | | | | | | | | |
| Philosophie | 75 | 52 | 127 | | | | | | | | | | | | | | | | 75 | 52 | 127 |
| Lettres Françaises | 16 | 29 | 45 | 6 | 4 | 10 | 2 | 7 | 9 | 4 | 10 | 14 | | | | | | | 28 | 50 | 78 |
| Lettres Malagasy | | | | | | | | | | | | | | | | | | | | | |
| Formation doctorale | | | | | | | | | | | | | 38 | 37 | 75 | 14 | 1 | 15 | 52 | 38 | 90 |
| S/T Fac.Lettres | 91 | 81 | 172 | 6 | 4 | 10 | 2 | 7 | 9 | 4 | 10 | 14 | 38 | 37 | 75 | 14 | 1 | 15 | 155 | 140 | 295 |

UNIVERSITE : TOLIARA (suite)**DEPARTEMENT MEDECINE**

| FILIERE | ANNEE D'ETUDE | | | | | | | | | | | | | | | TOTAL | | |
|------------------|---------------|----|-----|----|---|-----|----|---|-----|----|----|-----|----|---|-----|-------|----|-----|
| | 1è | | | 2è | | | 3è | | | 4è | | | 5è | | | | | |
| | M | F | S/T | M | F | S/T | M | F | S/T | M | F | S/T | M | F | S/T | M | F | S/T |
| Médecine Humaine | 95 | 67 | 162 | 18 | 9 | 27 | 16 | 8 | 24 | 10 | 10 | 20 | | | | 139 | 94 | 233 |

ECOLE NORMALE SUPERIEURE

| FILIERE | ANNEE D'ETUDE | | | | | | | | | | | | | | | TOTAL | | |
|--------------------------------------|---------------|-----------|------------|-----------|-----------|-----------|-----------|----------|-----------|-----------|-----------|-----------|-----------|----------|-----------|------------|------------|------------|
| | 1è | | | 2è | | | 3è | | | 4è | | | 5è | | | | | |
| | M | F | S/T | M | F | S/T | M | F | S/T | M | F | S/T | M | F | S/T | M | F | S/T |
| Philosophie | 17 | 11 | 28 | 21 | 14 | 35 | 15 | 5 | 20 | 17 | 10 | 27 | 20 | 8 | 28 | 90 | 48 | 138 |
| Malagasy | 19 | 27 | 46 | | | | 3 | 1 | 4 | 3 | 5 | 8 | | | | 25 | 33 | 58 |
| Histoire Géographie | 16 | 7 | 23 | | | | 1 | | 1 | 9 | 13 | 22 | | | | 26 | 20 | 46 |
| Sciences de la Vie et de la Terre | 15 | 7 | 22 | | | | 2 | | 2 | 3 | 2 | 5 | | | | 20 | 9 | 29 |
| Physique chimie | 12 | 2 | 14 | | | | | | | 2 | | 2 | | | | 14 | 2 | 16 |
| Psychologie | 5 | 17 | 22 | 3 | 13 | 16 | | | | | | | | | | 8 | 30 | 38 |
| Science de l'éducation | 7 | 11 | 18 | 5 | 5 | 10 | | | | | | | | | | 12 | 16 | 28 |
| S/T ENS | 91 | 82 | 173 | 29 | 32 | 61 | 21 | 6 | 27 | 34 | 30 | 64 | 20 | 8 | 28 | 195 | 158 | 353 |

INSTITUT D'HALIEUTIQUE ET DES SCIENCES MARINES (IHSM)

| FILIERE | ANNEE D'ETUDE | | | | | | | | | | | | | | | | | | | | | | | |
|---------------|---------------|---|-----|----|---|-----|----|---|-----|----|----|-----|--------------|---|-----|--------|---|-----|-------------|---|-----|-------|----|-----|
| | 1è | | | 2è | | | 3è | | | 4è | | | 5è et AEA 5è | | | DEA 6è | | | Doctorat 7è | | | TOTAL | | |
| | M | F | S/T | M | F | S/T | M | F | S/T | M | F | S/T | M | F | S/T | M | F | S/T | M | F | S/T | M | F | S/T |
| Océanographie | | | | | | | | | | 13 | 10 | 23 | 12 | 7 | 19 | | | | 3 | 3 | 6 | 28 | 20 | 48 |

TABLEAU RECAPITULATIF DE L'UNIVERSITE DE TOLIARA

| Etablissement | ANNEE D'ETUDE | | | | | | | | | | | | | | | | | | | | | TOTAL | | | | | |
|--------------------------------|---------------|------------|--------------|------------|------------|------------|------------|------------|------------|------------|------------|------------|-----------|-----------|------------|-----------|----------|-----------|----------|----------|----------|--------------|--------------|--------------|-----|-----|-------|
| | 1è | | | 2è | | | 3è | | | 4è | | | 5è | | | 6è | | | 7è | | | | | | | | |
| | M | F | S/T | M | F | S/T | M | F | S/T | M | F | S/T | M | F | S/T | M | F | S/T | M | F | S/T | M | F | S/T | | | |
| Faculté de Droit et de Gestion | 296 | 313 | 609 | 173 | 137 | 310 | 124 | 104 | 228 | 174 | 184 | 358 | | | | | | | | | | | | | 767 | 738 | 1 505 |
| Faculté des Sciences | 181 | 115 | 296 | 64 | 30 | 94 | 57 | 20 | 77 | 92 | 47 | 139 | 21 | 6 | 27 | 7 | 5 | 12 | | | | | | | 422 | 223 | 645 |
| Faculté des Lettres | 91 | 81 | 172 | 6 | 4 | 10 | 2 | 7 | 9 | 4 | 10 | 14 | 38 | 37 | 75 | 14 | 1 | 15 | | | | | | | 155 | 140 | 295 |
| DEPARTEMENT MEDECINE | 95 | 67 | 162 | 18 | 9 | 27 | 16 | 8 | 24 | 10 | 10 | 20 | | | | | | | | | | | | | 139 | 94 | 233 |
| ENS | 91 | 82 | 173 | 29 | 32 | 61 | 21 | 6 | 27 | 34 | 30 | 64 | 20 | 8 | 28 | | | | | | | | | | 195 | 158 | 353 |
| IHSM | | | | | | | | | | 13 | 10 | 23 | 12 | 7 | 19 | | | | 3 | 3 | 6 | | | | 28 | 20 | 48 |
| TOTAL | 754 | 658 | 1 412 | 290 | 212 | 502 | 220 | 145 | 365 | 327 | 291 | 618 | 91 | 58 | 149 | 21 | 6 | 27 | 3 | 3 | 6 | 1 706 | 1 373 | 3 079 | | | |

REPARTITION DES ETUDIANTS INSCRITS PAR UNIVERSITE
AU TITRE DE L 'ANNEE 2012-2013
(Toutes nationalités confondues)

FILIERES COURTES AU SEIN DES UNIVERSITES EN 2012-2013

| Université d'Antananarivo | Filière | 1 ^è A | | | 2 ^è A/Technicien supérieur | | | 3 ^è A/Licence professionnelle | | | Maîtrise spécialisée | | | DESS | | | TOTAL | | |
|---|---|------------------|------------|------------|---------------------------------------|------------|------------|--|------------|------------|----------------------|-----------|-----------|------------|------------|------------|--------------|--------------|--------------|
| | | M | F | S/T | M | F | S/T | M | F | S/T | M | F | S/T | M | F | S/T | M | F | Total |
| Faculté des Sciences | MISA | 7 | 7 | 14 | 8 | 9 | 17 | | | | | | | | | | 15 | 16 | 31 |
| | TSST | 13 | 20 | 33 | 18 | 14 | 32 | 16 | 13 | 29 | | | | | | | 47 | 47 | 94 |
| | TSPICS | 10 | 9 | 19 | 8 | 8 | 16 | | | | | | | | | | 18 | 17 | 35 |
| | MSTGA | 26 | 9 | 35 | 15 | 13 | 28 | | | | | | | | | | 41 | 22 | 63 |
| | LIPSS | 41 | 7 | 48 | 30 | 13 | 43 | 32 | 2 | 34 | | | | | | | 103 | 22 | 125 |
| | LIER | 41 | 9 | 50 | 31 | 9 | 40 | 32 | 8 | 40 | | | | | | | 104 | 26 | 130 |
| | LISTE | 28 | 21 | 49 | 27 | 15 | 42 | 25 | 24 | 49 | | | | | | | 80 | 60 | 140 |
| | LIGCRR | 33 | 13 | 46 | 24 | 8 | 32 | | | | | | | | | | 57 | 21 | 78 |
| Faculté D.E.G.S | FPTDS | 95 | 148 | 243 | 62 | 103 | 165 | 45 | 90 | 135 | | | | | | | 202 | 341 | 543 |
| | DESS Economie | | | | | | | | | | | | 149 | 125 | 274 | | 149 | 125 | 274 |
| | DESS Gestion | | | | | | | | | | | | 80 | 73 | 153 | | 80 | 73 | 153 |
| Faculté des Lettres et Sciences Humaines (DIFP) | Infocommunication | 29 | 58 | 87 | 18 | 57 | 75 | 23 | 88 | 111 | 15 | 28 | 43 | | | | 85 | 231 | 316 |
| | CODYL | | | | | | | | | | | | 9 | 14 | 23 | | 9 | 14 | 23 |
| E.S.Polytechnique | STICOM | 14 | 31 | 45 | 19 | 19 | 38 | 10 | 22 | 32 | 7 | 14 | 21 | | | | 50 | 86 | 136 |
| | Licence és-Sciences Techniques B.T.P | 21 | 5 | 26 | 13 | 6 | 19 | 14 | 9 | 23 | | | | | | | 48 | 20 | 68 |
| | Licence és-Sciences Techniques Génie Industriel | 24 | 2 | 26 | 22 | 3 | 25 | 25 | 2 | 27 | | | | | | | 71 | 7 | 78 |
| | Licence és-Sciences Techniques IGF | 16 | 10 | 26 | 21 | 5 | 26 | 14 | 9 | 23 | | | | | | | 51 | 24 | 75 |
| | Licence és-Sciences Techniques Télécommunications | 17 | 9 | 26 | 17 | 6 | 23 | 18 | 7 | 25 | | | | | | | 52 | 22 | 74 |
| | Licence és-Sciences Techniques Mines | 15 | 2 | 17 | | | | | | | | | | | | | 15 | 2 | 17 |
| | DESS EIE | | | | | | | | | | | | | 14 | 15 | 29 | 14 | 15 | 29 |
| | DESS Sécurisation Foncière | | | | | | | | | | | | | 7 | 5 | 12 | 7 | 5 | 12 |
| Université d'Antananarivo | | 430 | 360 | 790 | 333 | 288 | 621 | 254 | 274 | 528 | 22 | 42 | 64 | 259 | 232 | 491 | 1 298 | 1 196 | 2 494 |

FILIERES COURTES AU SEIN DES UNIVERSITES EN 2012- 2013 (suite)

| Université Nord Antsiranana | Filière | 1èA | | | 2èA/Technicien supérieur | | | 3èA/Licence professionnelle | | | Maîtrise spécialisée | | | DESS | | | TOTAL | | |
|---|--|------------|------------|------------|--------------------------|------------|------------|-----------------------------|------------|------------|----------------------|-----------|------------|-----------|-----------|-----------|------------|------------|--------------|
| | | M | F | S/T | M | F | S/T | M | F | S/T | M | F | S/T | M | F | S/T | M | F | Total |
| Institut Supérieur en Administration des Entreprises (ISAE) | Tronc Commun | 52 | 62 | 114 | | | | | | | | | | | | | 52 | 62 | 114 |
| | Assistant de Direction | | | | 8 | 21 | 29 | | | | | | | | | | 8 | 21 | 29 |
| | Gestion Comptable | | | | 10 | 19 | 29 | | | | | | | | | | 10 | 19 | 29 |
| | Transport Transit et Douanes | | | | 19 | 16 | 35 | | | | | | | | | | 19 | 16 | 35 |
| Université Nord Antsiranana | | 52 | 62 | 114 | 37 | 56 | 93 | | | | | | | | | | 89 | 118 | 207 |
| Université Fianarantsoa | Filière | 1èA | | | 2èA/Technicien supérieur | | | 3èA/Licence professionnelle | | | Maîtrise spécialisée | | | DESS | | | TOTAL | | |
| | | M | F | S/T | M | F | S/T | M | F | S/T | M | F | S/T | M | F | S/T | M | F | Total |
| Faculté des Sciences | Licence Professionnelle Physique Chimie | | | | | | | 15 | 3 | 18 | | | | | | | 15 | 3 | 18 |
| Institut des Sciences et Techniques de l'Environnement (ISTE) | Environnement , Tourisme Management et Technologie | 79 | 57 | 136 | 51 | 46 | 97 | 26 | 24 | 50 | | | | | | | 156 | 127 | 283 |
| | Agronomie | 34 | 25 | 59 | 21 | 14 | 35 | 32 | 22 | 54 | | | | | | | 87 | 61 | 148 |
| Centre Universitaire de Formation Professionnalisante | AES | 34 | 47 | 81 | 21 | 57 | 78 | 16 | 22 | 38 | | | | | | | 71 | 126 | 197 |
| | ISR | 38 | 22 | 60 | 52 | 20 | 72 | 40 | 18 | 58 | | | | | | | 130 | 60 | 190 |
| Ecole Nationale d'Informatique | Licence Professionnelle en Informatique | 77 | 24 | 101 | 69 | 27 | 96 | 72 | 27 | 99 | | | | | | | 218 | 78 | 296 |
| | Formation hybride | 173 | 58 | 231 | | | | | | | | | | | | | 173 | 58 | 231 |
| Ecole Normale Supérieure | DESS EFA | | | | | | | | | | | | 34 | 25 | 59 | | 34 | 25 | 59 |
| | MSFD | | | | | | | | | | 97 | 74 | 171 | | | | 97 | 74 | 171 |
| Université de Fianarantsoa | | 435 | 233 | 668 | 214 | 164 | 378 | 201 | 116 | 317 | 97 | 74 | 171 | 34 | 25 | 59 | 981 | 612 | 1 593 |
| Université de Mahajanga | Filière | 1èA | | | 2èA/Technicien supérieur | | | 3èA/Licence professionnelle | | | Maîtrise spécialisée | | | DESS | | | TOTAL | | |
| | | M | F | S/T | M | F | S/T | M | F | S/T | M | F | S/T | M | F | S/T | M | F | Total |
| Institut de Biologie Appliquée (ex : UFP) | Élevage | 13 | | 13 | 7 | 7 | 14 | 7 | 9 | 16 | | | | | | | 27 | 16 | 43 |
| | Agriculture | 16 | 3 | 19 | 3 | 2 | 5 | 7 | 9 | 16 | | | | | | | 26 | 14 | 40 |
| | Environnement | 49 | 59 | 108 | 12 | 17 | 29 | 7 | 11 | 18 | | | | | | | 68 | 87 | 155 |
| | Biohydrosystème | 11 | | 11 | 4 | | 4 | 7 | 1 | 8 | | | | | | | 22 | 1 | 23 |
| | S/Total UFP | 89 | 62 | 151 | 26 | 26 | 52 | 28 | 30 | 58 | | | | | | | 143 | 118 | 261 |

FILIERES COURTES AU SEIN DES UNIVERSITES EN 2012- 2013 (suite)

| Université de Mahajanga (suite) | Filière | 1 ^è A | | | 2 ^è A/Technicien supérieur | | | 3 ^è A/Licence professionnelle | | | Maîtrise spécialisée | | | DESS | | | TOTAL | | |
|---|--|------------------|--------------|--------------|---------------------------------------|------------|--------------|--|------------|--------------|----------------------|------------|------------|------------|------------|------------|--------------|--------------|--------------|
| | | M | F | S/T | M | F | S/T | M | F | S/T | M | F | S/T | M | F | S/T | M | F | Total |
| Institut Universitaire de Gestion et de Management (IUGM) | Gestion des Entreprises | 361 | 380 | 741 | 95 | 116 | 211 | 60 | 63 | 123 | 18 | 23 | 41 | | | | 534 | 582 | 1 116 |
| Ecole de tourisme | Tourisme | 34 | 63 | 97 | 35 | 96 | 131 | 8 | 24 | 32 | | | | | | | 77 | 183 | 260 |
| EATP | Technique en prothèse dentaire | 10 | 15 | 25 | 8 | 5 | 13 | 11 | 9 | 20 | | | | | | | 29 | 29 | 58 |
| ILCSSOI | Langues et civilisations | 27 | 47 | 74 | 16 | 33 | 49 | 7 | 8 | 15 | | | | | | | 50 | 88 | 138 |
| ISSTM | ISSTM | 65 | 6 | 71 | 32 | 6 | 38 | | | | | | | | | | 97 | 12 | 109 |
| Université de Mahajanga | | 586 | 573 | 1 159 | 212 | 282 | 494 | 114 | 134 | 248 | 18 | 23 | 41 | | | | 930 | 1 012 | 1 942 |
| Université de Toamasina | Filière | 1 ^è A | | | 2 ^è A/Technicien supérieur | | | 3 ^è A/Licence professionnelle | | | Maîtrise spécialisée | | | DESS | | | TOTAL | | |
| | | M | F | S/T | M | F | S/T | M | F | S/T | M | F | S/T | M | F | S/T | M | F | Total |
| TECHNOPOLE | FDS | | | | | | | | | | 8 | 6 | 14 | | | | 8 | 6 | 14 |
| | GRENE | 28 | 33 | 61 | 16 | 28 | 44 | 18 | 14 | 32 | 21 | 16 | 37 | 13 | 6 | 19 | 96 | 97 | 193 |
| CAG/ISPG | Gestion des Entreprises et Administration | | | | 5 | 12 | 17 | | | | | | | | | | 5 | 12 | 17 |
| Université de Toamasina | | 28 | 33 | 61 | 21 | 40 | 61 | 18 | 14 | 32 | 29 | 22 | 51 | 13 | 6 | 19 | 109 | 115 | 224 |
| Université de Toliara | Filière | 1 ^è A | | | 2 ^è A/Technicien supérieur | | | 3 ^è A/Licence professionnelle | | | Maîtrise spécialisée | | | DESS | | | TOTAL | | |
| | | M | F | S/T | M | F | S/T | M | F | S/T | M | F | S/T | M | F | S/T | M | F | Total |
| IHSM | Techniciens Supérieurs de la Mer et du Littoral | 29 | 19 | 48 | 24 | 9 | 33 | 13 | 8 | 21 | | | | | | | 66 | 36 | 102 |
| | POLE DE FORMATION SPECIALISEE - Ecotourisme et Biomanagement | | | | | | | | | | | | | 13 | 10 | 23 | 13 | 10 | 23 |
| Faculté des Sciences | Licence Professionnelle en Biodiversité et Environnement | 19 | 14 | 33 | 15 | 15 | 30 | 13 | 11 | 24 | | | | | | | 47 | 40 | 87 |
| Université de Toliara | | 48 | 33 | 81 | 39 | 24 | 63 | 26 | 19 | 45 | | | | 13 | 10 | 23 | 126 | 86 | 212 |
| ENSEMBLE DES FILIERES COURTES DES 6 UNIVERSITES | | 1 579 | 1 294 | 2 873 | 856 | 854 | 1 710 | 613 | 557 | 1 170 | 166 | 161 | 327 | 319 | 273 | 592 | 3 533 | 3 139 | 6 672 |

Les filières courtes des Universités ont un cursus de :

- une ou deux années pour le DESS (accessible pour les titulaires de diplôme de maîtrise ou d'ingénieur);
- deux années pour la maîtrise spécialisée (accessible pour les titulaires de DEUG)
- trois années pour la licence professionnelle et deux années pour la formation de technicien supérieur (accessible pour les titulaires du baccalauréat)

Certaines filières courtes sont ouvertes suivant la demande, par promotion dont le recrutement n'est pas systématique d'une année à l'autre (filière TECHNOPOLE de l'Université de Toamasina par exemple)

**ETUDIANTS DE NATIONALITE ETRANGERE INSCRITS DANS LES UNIVERSITES
AU TITRE DE L'ANNEE UNIVERSITAIRE 2012-2013**

| Universités | Etablissement | Africaine | dF | Asiatique | dF | Comorienne | dF | Européenne | dF | Autres | dF | Ensemble | dF |
|--|--|-----------|-----------|-----------|----|------------|------------|------------|----------|----------|----------|------------|------------|
| Antananarivo | Faculté D.E.G.S. | | | 2 | | 52 | 13 | | | | | 54 | 13 |
| | Faculté des Sciences | | | | | 47 | 3 | 1 | 1 | | | 48 | 4 |
| | Faculté des Lettres | 1 | | | | 81 | 11 | | | | | 82 | 11 |
| | Faculté de Médecine | 50 | 31 | | | 91 | 27 | 1 | | | | 142 | 58 |
| | E.S. Polytechnique | 6 | | | | 12 | | 4 | 4 | | | 22 | 4 |
| | E.S.S. Agronomiques | 1 | | | | 2 | | | | | | 3 | |
| | Ecole Normale Supérieure | | | | | 3 | | | | | | 3 | |
| S/Total Uté d'Antananarivo | | 58 | 31 | 2 | | 288 | 54 | 6 | 5 | | | 354 | 90 |
| Antsiranana | Faculté des Lettres | | | | | 3 | 1 | | | | | 3 | 1 |
| | Faculté des Sciences | | | | | 17 | 2 | | | | | 17 | 2 |
| | DPT MEDECINE | | | | | 1 | 1 | | | | | 1 | 1 |
| | ES Polytechnique | | | | | 11 | | | | | | 11 | |
| | ENSET | | | | | | | | | | | | |
| | ISAE | | | | | 1 | | | | 1 | 1 | 2 | 1 |
| UFG | | | | | | | | | | | | | |
| Ensemble Uté Nord d'Antsiranana | | | | | | 33 | 4 | | | 1 | 1 | 34 | 5 |
| Fianarantsoa | Faculté DEGS | | | | | 48 | 6 | | | | | 48 | 6 |
| | Faculté LETTRES | | | | | | | | | | | | |
| | DPT MEDECINE | 2 | 1 | | | 2 | 1 | | | | | 4 | 2 |
| | Faculté des Sciences | | | | | 20 | | | | | | 20 | |
| | C.U.F.P | | | | | | | | | | | | |
| | Ecole Nationale d'Informatique | | | | | 1 | | | | | | 1 | |
| | Ecole Normale Supérieure | | | | | 4 | | | | | | 4 | |
| ISTE | | | | | | | | | | | | | |
| Ensemble Uté de Fianarantsoa | | 2 | 1 | | | 75 | 7 | | | | | 77 | 8 |
| Mahajanga | Faculté des Sciences | | | | | 54 | 16 | | | | | 54 | 16 |
| | Faculté de Médecine | 15 | 7 | | | 33 | 5 | | | | | 48 | 12 |
| | IBA (ex : UFP) | | | | | 1 | 1 | | | | | 1 | 1 |
| | IOSTM | 8 | 8 | | | 10 | 5 | | | | | 18 | 13 |
| | IUGM | | | | | 2 | 1 | | | | | 2 | 1 |
| | ECOLE DE TOURISME | | | | | 4 | 1 | | | | | 4 | 1 |
| | EATP | | | | | 2 | | | | | | 2 | |
| ILCSSOI | | | | | 1 | 1 | | | | | 1 | 1 | |
| Ensemble Uté de Mahajanga | | 23 | 15 | | | 107 | 30 | | | | | 130 | 45 |
| Toamasina | Faculté d'Eco. & de Gestion | | | | | 43 | 10 | | | | | 43 | 10 |
| | Faculté des Lettres | | | | | 20 | 3 | 1 | | | | 21 | 3 |
| | Département Médecine | | | | | 13 | 3 | | | | | 13 | 3 |
| | Technopôle | | | | | 15 | 3 | | | | | 15 | 3 |
| | I.S.P.G. | | | | | | | | | | | | |
| Ensemble Uté de Toamasina | | | | | | 91 | 19 | 1 | | | | 92 | 19 |
| Toliara | Faculté de Droit et de Gestion | | | | | 26 | 8 | | | | | 26 | 8 |
| | Faculté des Lettres et Sciences Humaines | | | | | 20 | 2 | | | | | 20 | 2 |
| | Faculté des Sciences | | | | | 33 | 3 | | | | | 33 | 3 |
| | DEPARTEMENT MEDECINE | 1 | | | | 29 | 7 | | | | | 30 | 7 |
| | Ecole Normale Supérieure | | | | | | | | | | | | |
| | Institut Halieutique et des Sciences Marines | | | | | 4 | | | | | | 4 | |
| Ensemble Uté de Toliara | | 1 | | | | 112 | 20 | | | | | 113 | 20 |
| Ensemble Six (06) Universités | | 84 | 47 | 2 | | 706 | 134 | 7 | 5 | 1 | 1 | 800 | 187 |

REPARTITION DES ETUDIANTS BOURSIERS DES 6 UNIVERSITES AU TITRE DE L'ANNEE UNIVERSITAIRE 2012-2013

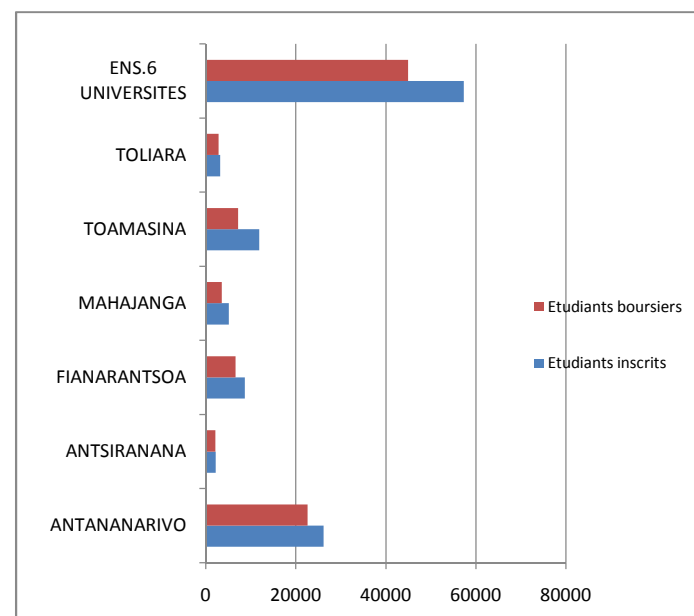
1) REPARTITION DES ETUDIANTS BOURSIERS PAR UNIVERSITE

| UNIVERSITE | Etudiants Boursiers | | TOTAL |
|--------------------------|---------------------|--------------|---------------|
| | Nouveaux | Redoublants | |
| ANTANANARIVO | 20 226 | 2 397 | 22 623 |
| ANTSIRANANA | 2 033 | 84 | 2 117 |
| FIANARANTSOA | 5 648 | 996 | 6 644 |
| MAHAJANGA | 3 453 | 68 | 3 521 |
| TOAMASINA | 7 215 | 0 | 7 215 |
| TOLIARA | 2 586 | 246 | 2 832 |
| ENS.6 UNIVERSITES | 41 161 | 3 791 | 44 952 |

2) RAPPORT ENTRE ETUDIANTS BOURSIERS ET ETUDIANTS INSCRITS PAR UNIVERSITE

| UNIVERSITES | Etudiants inscrits (1) | Etudiants boursiers (2) | Rapport (2)/(1) |
|--------------------------|------------------------|-------------------------|-----------------|
| ANTANANARIVO | 26 324 | 22 623 | 85,9 |
| ANTSIRANANA | 2 223 | 2 117 | 95,2 |
| FIANARANTSOA | 8 662 | 6 644 | 76,7 |
| MAHAJANGA | 5 141 | 3 521 | 68,5 |
| TOAMASINA | 10 732 | 7 215 | 67,2 |
| TOLIARA | 3 291 | 2 832 | 86,1 |
| ENS.6 UNIVERSITES | 56 373 | 44 952 | 79,7 |

Les étudiants de l'E.S.S.AGRO de l'Université d'Antananarivo ne sont pas boursiers mais bénéficient d'un pré-salaire du Ministère de l'Agriculture



REPARTITION DES ETUDIANTS BOURSIERS AU TITRE DE L'ANNEE UNIVERSITAIRE 2012 - 2013

UNIVERSITE : ANTANANARIVO

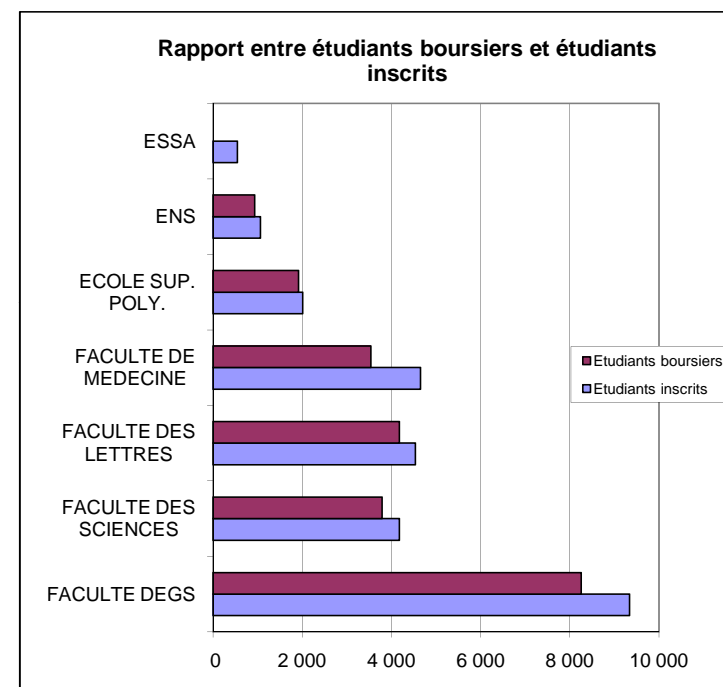
1) REPARTITION DES ETUDIANTS BOURSIERS PAR ETABLISSEMENT

| ETABLISSEMENT | Etudiants Boursiers | | TOTAL |
|----------------------|---------------------|--------------|---------------|
| | Nouveaux | Redoublants | |
| FACULTE DEGS | 6 750 | 1 502 | 8 252 |
| FACULTE DES SCIENCES | 3 568 | 225 | 3 793 |
| FACULTE DES LETTRES | 3 917 | 264 | 4 181 |
| FACULTE DE MEDECINE | 3 301 | 241 | 3 542 |
| ECOLE SUP. POLY. | 1 907 | 13 | 1 920 |
| ENS | 783 | 152 | 935 |
| E.S.S.A.* | | | |
| SOUS -TOTAL | 20 226 | 2 397 | 22 623 |

* Présalaires à la charge du Ministère de l'Agriculture

2) RAPPORT ENTRE ETUDIANTS BOURSIERS ET ETUDIANTS INCRITS PAR ETABLISSEMENT

| ETABLISSEMENT | Etudiants inscrits (1) | Etudiants boursiers (2) | Rapport (2)/(1) |
|----------------------|------------------------------|-------------------------------|--------------------|
| FACULTE DEGS | 9 337 | 8 252 | 88,4 |
| FACULTE DES SCIENCES | 4 179 | 3 793 | 90,8 |
| FACULTE DES LETTRES | 4 538 | 4 181 | 92,1 |
| FACULTE DE MEDECINE | 4 654 | 3 542 | 76,1 |
| ECOLE SUP. POLY. | 2 009 | 1 920 | 95,6 |
| ENS | 1 059 | 935 | 88,3 |
| E.S.S.A. | 548 | | |
| SOUS -TOTAL | 26 324 | 22 623 | 85,94 |



REPARTITION DES ETUDIANTS BOURSIERS AU TITRE DE L'ANNEE UNIVERSITAIRE 2012 - 2013

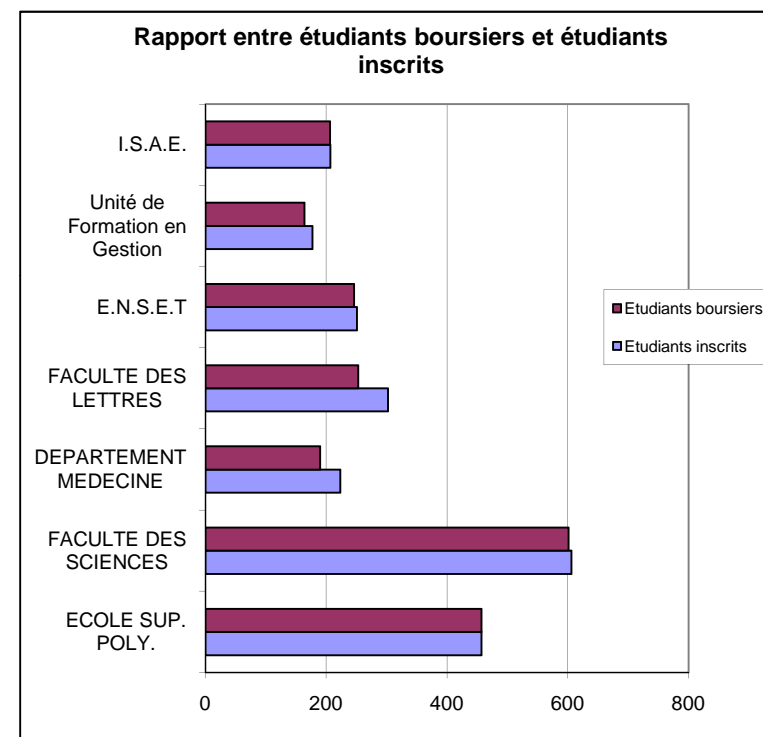
UNIVERSITE : ANTSIRANANA

1) REPARTITION DES ETUDIANTS BOURSIERS PAR ETABLISSEMENT

| ETABLISSEMENT | Etudiants Boursiers | | TOTAL |
|----------------------|---------------------|-------------|--------------|
| | Nouveaux | Redoublants | |
| ECOLE SUP. POLY. | 427 | 30 | 457 |
| FACULTE DES SCIENCES | 548 | 53 | 601 |
| DEPARTEMENT MEDECINE | 190 | 0 | 190 |
| FACULTE DES LETTRES | 253 | 0 | 253 |
| E.N.S.E.T | 246 | 0 | 246 |
| U.F.G | 164 | 0 | 164 |
| I.S.A.E | 205 | 1 | 206 |
| SOUS - TOTAL | 2 033 | 84 | 2 117 |

2) RAPPORT ENTRE ETUDIANTS BOURSIERS ET ETUDIANTS INCRITS PAR ETABLISSEMENT

| ETABLISSEMENT | Etudiants inscrits (1) | Etudiants boursiers (2) | Rapport (2)/(1) |
|-------------------------------|------------------------------|-------------------------------|--------------------|
| ECOLE SUP. POLY. | 457 | 457 | 100,0 |
| FACULTE DES SCIENCES | 606 | 601 | 99,2 |
| DEPARTEMENT MEDECINE | 223 | 190 | 85,2 |
| FACULTE DES LETTRES | 302 | 253 | 83,8 |
| E.N.S.E.T | 251 | 246 | 98,0 |
| Unité de Formation en Gestion | 177 | 164 | 92,7 |
| I.S.A.E. | 207 | 206 | 99,5 |
| SOUS - TOTAL | 2 223 | 2 117 | 95,2 |



REPARTITION DES ETUDIANTS BOURSIERS AU TITRE DE L'ANNEE UNIVERSITAIRE 2012- 2013

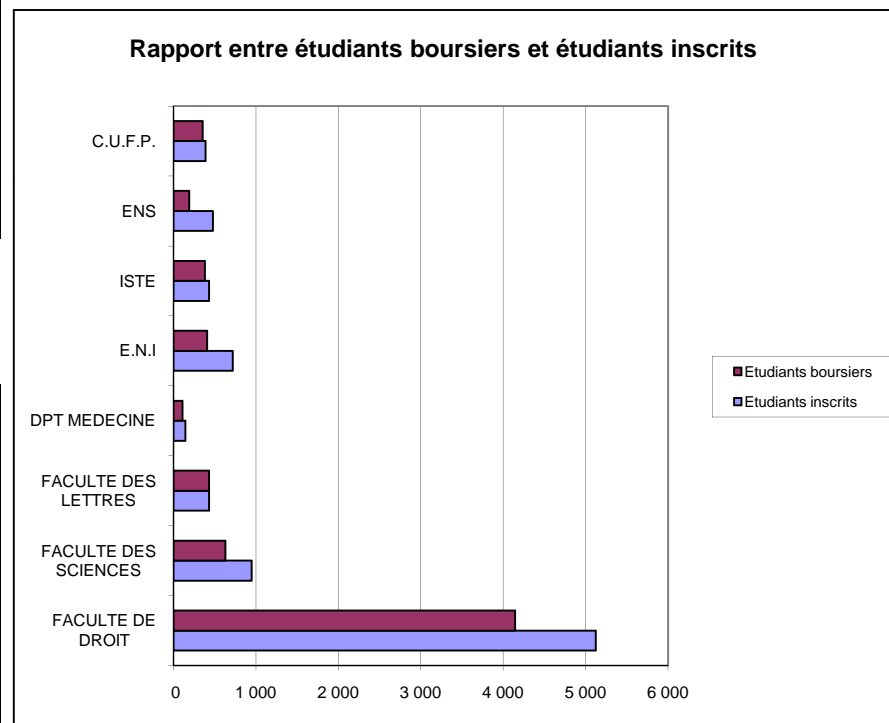
UNIVERSITE : FIANARANTSOA

1) REPARTITION DES ETUDIANTS BOURSIERS PAR ETABLISSEMENT

| ETABLISSEMENT | Etudiants Boursiers | | TOTAL |
|----------------------|---------------------|-------------|--------------|
| | Nouveaux | Redoublants | |
| FACULTE DE DROIT | 3 354 | 789 | 4 143 |
| FACULTE DES SCIENCES | 592 | 38 | 630 |
| FACULTE DES LETTRES | 411 | 20 | 431 |
| DEPARTEMENT MEDECINE | 96 | 12 | 108 |
| E.N.I | 406 | 3 | 409 |
| ISTE | 252 | 127 | 379 |
| ENS | 183 | 6 | 189 |
| C.U.F.P. | 354 | 1 | 355 |
| SOUS - TOTAL | 5 648 | 996 | 6 644 |

2) RAPPORT ENTRE ETUDIANTS BOURSIERS ET ETUDIANTS INCRITS PAR ETABLISSEMENT

| ETABLISSEMENT | Etudiants inscrits (1) | Etudiants boursiers (2) | Rapport (2)/(1) |
|----------------------|------------------------------|-------------------------------|--------------------|
| FACULTE DE DROIT | 5 124 | 4 143 | 80,9 |
| FACULTE DES SCIENCES | 948 | 630 | 66,5 |
| FACULTE DES LETTRES | 431 | 431 | 100,0 |
| DEPARTEMENT MEDECINE | 142 | 108 | 76,1 |
| E.N.I | 720 | 409 | 56,8 |
| ISTE | 431 | 379 | 87,9 |
| ENS | 479 | 189 | 39,5 |
| C.U.F.P. | 387 | 355 | 91,7 |
| SOUS - TOTAL | 8 662 | 6 644 | 76,7 |



REPARTITION DES ETUDIANTS BOURSIERS AU TITRE DE L'ANNEE UNIVERSITAIRE 2012- 2013

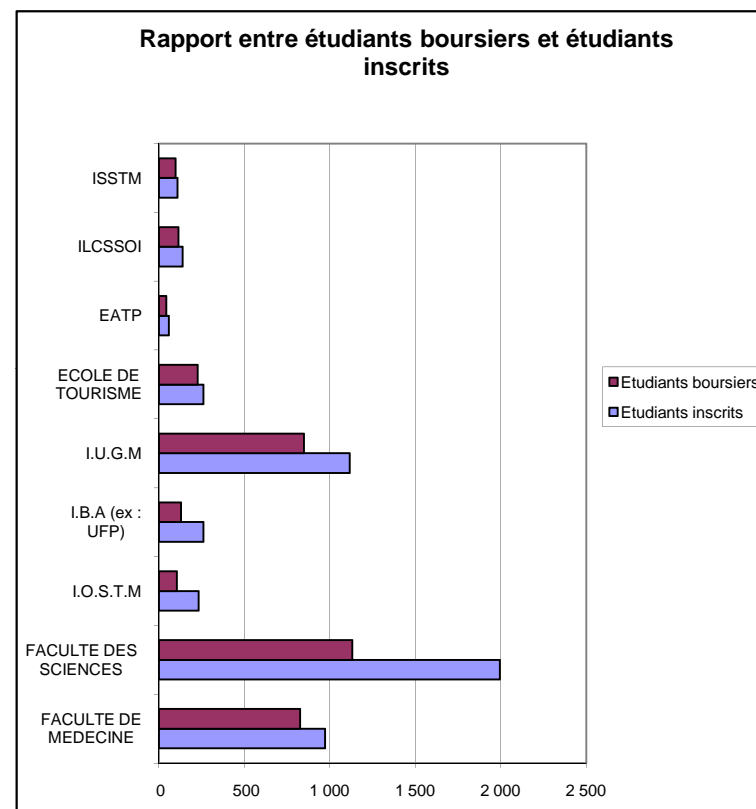
UNIVERSITE : MAHAJANGA

1) REPARTITION DES ETUDIANTS BOURSIERS PAR ETABLISSEMENT

| ETABLISSEMENT | Etudiants Boursiers | | TOTAL |
|----------------------|---------------------|-------------|--------------|
| | Nouveaux | Redoublants | |
| FACULTE DE MEDECINE | 758 | 68 | 826 |
| FACULTE DES SCIENCES | 1131 | | 1 131 |
| I.O.S.T.M | 105 | | 105 |
| I.B.A (ex : UFP) | 130 | | 130 |
| I.U.G.M | 848 | | 848 |
| ECOLE DE TOURISME | 226 | | 226 |
| EATP | 44 | | 44 |
| ILCSSOI | 114 | | 114 |
| ISSTM | 97 | | 97 |
| SOUS - TOTAL | 3 453 | 68 | 3 521 |

2) RAPPORT ENTRE ETUDIANTS BOURSIERS ET ETUDIANTS INCRITS PAR ETABLISSEMENT

| ETABLISSEMENT | Etudiants inscrits (1) | Etudiants boursiers (2) | Rapport (2)/(1) |
|----------------------|------------------------------|-------------------------------|--------------------|
| FACULTE DE MEDECINE | 971 | 826 | 85,1 |
| FACULTE DES SCIENCES | 1 995 | 1 131 | 56,7 |
| I.O.S.T.M | 233 | 105 | 45,1 |
| I.B.A (ex : UFP) | 261 | 130 | 49,8 |
| I.U.G.M | 1 116 | 848 | 76,0 |
| ECOLE DE TOURISME | 260 | 226 | 86,9 |
| EATP | 58 | 44 | 75,9 |
| ILCSSOI | 138 | 114 | 82,6 |
| ISSTM | 109 | 97 | 89,0 |
| SOUS - TOTAL | 5 141 | 3 521 | 68,5 |



REPARTITION DES ETUDIANTS BOURSIERS AU TITRE DE L'ANNEE UNIVERSITAIRE 2012 - 2013

UNIVERSITE : TOAMASINA

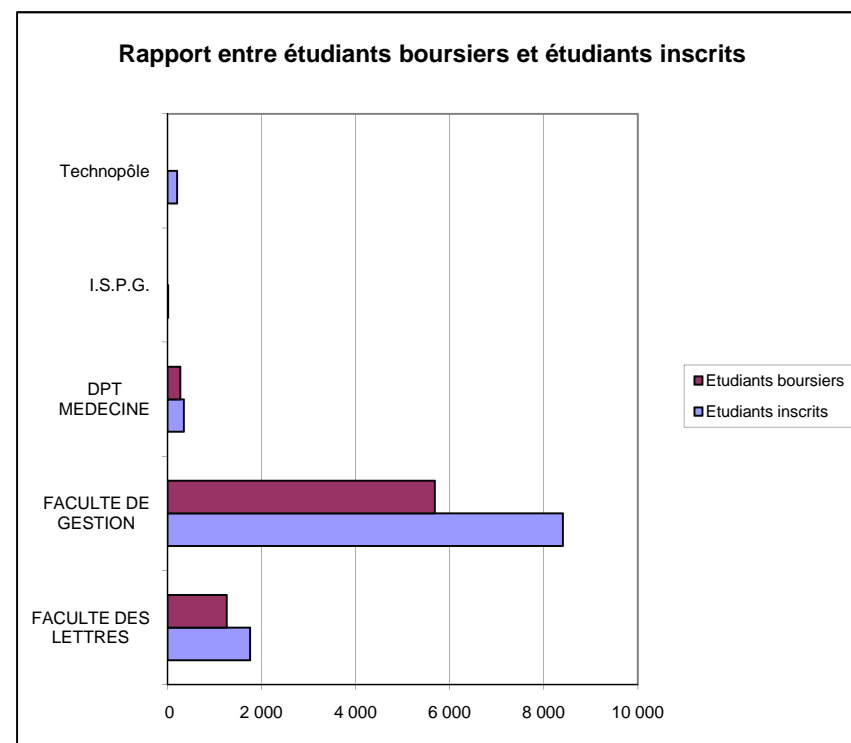
1) REPARTITION DES ETUDIANTS BOURSIERS PAR ETABLISSEMENT

| ETABLISSEMENT | Etudiants Boursiers | | TOTAL |
|-----------------------------------|---------------------|-------------|--------------|
| | Nouveaux | Redoublants | |
| FACULTE DES LETTRES | 1 256 | 0 | 1 256 |
| FACULTE DE GESTION ET D' ECONOMIE | 5 687 | 0 | 5 687 |
| DEARTEMENT MEDECINE | 272 | 0 | 272 |
| I.S.P.G. | | | |
| TECHNOPOLE | | | |
| SOUS - TOTAL | 7 215 | 0 | 7 215 |

Les étudiants de l'ISPG et du Technopôle ne sont pas boursiers

2) RAPPORT ENTRE ETUDIANTS BOURSIERS ET ETUDIANTS INCRITS PAR ETABLISSEMENT

| ETABLISSEMENT | Etudiants inscrits (1) | Etudiants boursiers (2) | Rapport (2)/(1) |
|-----------------------------------|---------------------------|----------------------------|--------------------|
| FACULTE DES LETTRES | 1 755 | 1 256 | 71,6 |
| FACULTE DE GESTION ET D' ECONOMIE | 8 408 | 5 687 | 67,6 |
| DEARTEMENT MEDECINE | 345 | 272 | 78,8 |
| I.S.P.G. | 17 | | |
| TECHNOPOLE | 207 | | |
| SOUS - TOTAL | 10 732 | 7 215 | 67,2 |



REPARTITION DES ETUDIANTS BOURSIERS AU TITRE DE L'ANNEE UNIVERSITAIRE 2012 - 2013

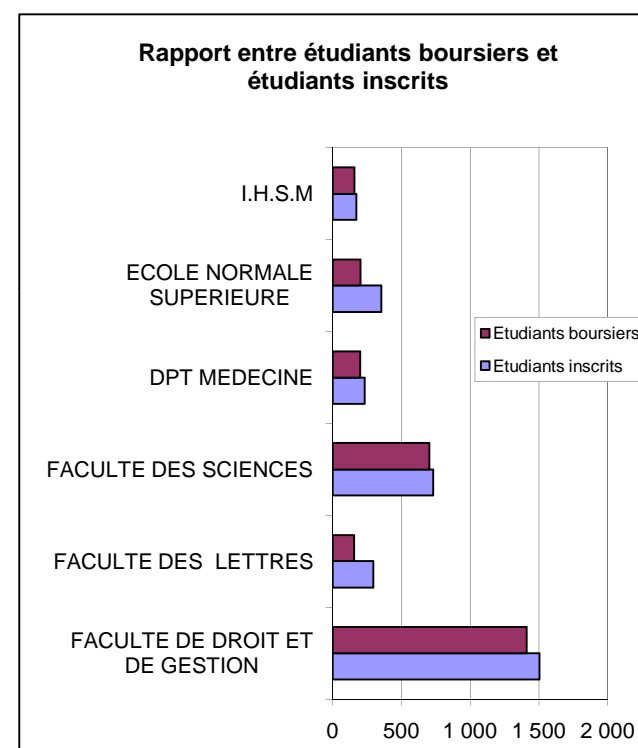
UNIVERSITE : TOLIARA

1) REPARTITION DES ETUDIANTS BOURSIERS PAR ETABLISSEMENT

| ETABLISSEMENT | Etudiants Boursiers | | TOTAL |
|--------------------------------|---------------------|-------------|--------------|
| | Nouveaux | Redoublants | |
| FACULTE DE DROIT ET DE GESTION | 1 349 | 61 | 1410 |
| FACULTE DES LETTRES | 157 | 0 | 157 |
| FACULTE DES SCIENCES | 542 | 160 | 702 |
| DEPARTEMENT MEDECINE | 188 | 13 | 201 |
| ECOLE NORMALE SUPERIEURE | 199 | 4 | 203 |
| I.H.S.M | 151 | 8 | 159 |
| SOUS - TOTAL | 2 586 | 246 | 2 832 |

2) RAPPORT ENTRE ETUDIANTS BOURSIERS ET ETUDIANTS INCRITS PAR ETABLISSEMENT

| ETABLISSEMENT | Etudiants inscrits (1) | Etudiants boursiers (2) | Rapport (2)/(1) |
|--------------------------------|------------------------------|-------------------------------|--------------------|
| FACULTE DE DROIT ET DE GESTION | 1 505 | 1410 | 93,7 |
| FACULTE DES LETTRES | 295 | 157 | 53,2 |
| FACULTE DES SCIENCES | 732 | 702 | 95,9 |
| DEPARTEMENT MEDECINE | 233 | 201 | 86,3 |
| ECOLE NORMALE SUPERIEURE | 353 | 203 | 57,5 |
| I.H.S.M | 173 | 159 | 91,9 |
| SOUS - TOTAL | 3 291 | 2 832 | 86,1 |



**EFFECTIFS DES ENSEIGNANTS PERMANENTS NATIONAUX AYANT EFFECTUE LEURS OBLIGATIONS DE SERVICE
AU TITRE DE L'ANNEE UNIVERSITAIRE 2012-2013**

| Universités | Facultés / Etablissements | PT | | | P | | | MC | | | A | | | Ensemble | | |
|-------------------------------|---|-----------|-----------|-----------|------------|-----------|------------|------------|------------|------------|------------|------------|------------|------------|------------|--------------|
| | | M | F | S/T | M | F | S/T | M | F | S/T | M | F | S/T | M | F | S/T |
| Antananarivo | DEGS | 2 | 1 | 3 | 3 | 4 | 7 | 20 | 10 | 30 | 5 | 5 | 10 | 30 | 20 | 50 |
| | Lettres | 1 | 2 | 3 | 2 | 4 | 6 | 26 | 23 | 49 | 19 | 37 | 56 | 48 | 66 | 114 |
| | Sciences | 18 | 12 | 30 | 14 | 8 | 22 | 83 | 62 | 145 | 22 | 15 | 37 | 137 | 97 | 234 |
| | Médecine | 11 | 3 | 14 | 27 | 10 | 37 | 13 | 2 | 15 | 1 | 2 | 3 | 52 | 17 | 69 |
| | Poly | 9 | 2 | 11 | 13 | 1 | 14 | 63 | 11 | 74 | 42 | 10 | 52 | 127 | 24 | 151 |
| | ESS AGRO | 3 | 1 | 4 | 4 | 4 | 8 | 24 | 7 | 31 | 2 | 3 | 5 | 33 | 15 | 48 |
| | ENS | 1 | 3 | 4 | 1 | 2 | 3 | 24 | 17 | 41 | 14 | 8 | 22 | 40 | 30 | 70 |
| | S/T Uté d'Antananarivo | 45 | 24 | 69 | 64 | 33 | 97 | 253 | 132 | 385 | 105 | 80 | 185 | 467 | 269 | 736 |
| Antsiranana | Lettres | | | | 1 | 1 | 2 | 2 | 1 | 3 | 4 | 6 | 10 | 7 | 8 | 15 |
| | Faculté des Sciences et Santé et Sciences Médicales | | | | 3 | | 3 | 17 | 3 | 20 | 11 | 4 | 15 | 31 | 7 | 38 |
| | Poly | 1 | | 1 | 3 | | 3 | 15 | 1 | 16 | 13 | 2 | 15 | 32 | 3 | 35 |
| | ENSET | | | | 1 | | 1 | 6 | | 6 | 9 | 2 | 11 | 16 | 2 | 18 |
| | UFG | | | | | | | | 1 | 1 | 1 | | 1 | 1 | 1 | 2 |
| | S/T Uté UNA | 1 | | 1 | 8 | 1 | 9 | 40 | 6 | 46 | 38 | 14 | 52 | 87 | 21 | 108 |
| Fianarantsoa | DEGS | 2 | | 2 | 1 | | 1 | 5 | 5 | 10 | 6 | 11 | 17 | 14 | 16 | 30 |
| | Sciences | | | | 4 | | 4 | 13 | 3 | 16 | 4 | 5 | 9 | 21 | 8 | 29 |
| | Lettres | | | | | | | | 3 | 3 | | 1 | 1 | 4 | 4 | |
| | DPT MEDECINE | | | | | | | 5 | 1 | 6 | | | | 5 | 1 | 6 |
| | ENI | | | | 1 | | 1 | 7 | | 7 | 5 | | 5 | 13 | | 13 |
| | ENS | | | | | 1 | 1 | 6 | | 6 | 4 | 1 | 5 | 10 | 2 | 12 |
| | ISTE | | | | | | | 6 | 2 | 8 | 2 | 2 | 4 | 8 | 4 | 12 |
| | CUIP | | | | 2 | | 2 | | | | 2 | | 2 | 4 | | 4 |
| S/T Uté Fianarantsoa | 2 | | 2 | 8 | 1 | 9 | 42 | 14 | 56 | 23 | 20 | 43 | 75 | 35 | 110 | |
| Mahajanga | Sciences | 2 | | 2 | 3 | 4 | 7 | 16 | 5 | 21 | 20 | 4 | 24 | 41 | 13 | 54 |
| | Médecine | 1 | | 1 | 2 | 3 | 5 | 7 | 5 | 12 | 2 | 1 | 3 | 12 | 9 | 21 |
| | IOSTM | 2 | | 2 | 8 | 7 | 15 | | | | 2 | | 2 | 12 | 7 | 19 |
| | IUGM | | | | | | | | | | 5 | 2 | 7 | 5 | 2 | 7 |
| | ILC SSOI | | | | | | | 2 | 1 | 3 | 2 | 1 | 3 | 4 | 2 | 6 |
| | ISSTM | | | | | | | 7 | | 7 | 9 | | 9 | 16 | | 16 |
| | Ecole de tourisme | | | | | | | | | | | 1 | 1 | | 1 | 1 |
| | S/T Uté Mahajanga | 5 | | 5 | 13 | 14 | 27 | 32 | 11 | 43 | 40 | 9 | 49 | 90 | 34 | 124 |
| Toamasina | DEGS | | | | | | | 16 | 3 | 19 | 11 | 6 | 17 | 27 | 9 | 36 |
| | Lettres | 3 | | 3 | 1 | 1 | 2 | 10 | 6 | 16 | 16 | 4 | 20 | 30 | 11 | 41 |
| | DPT MEDECINE | | | | 1 | | 1 | 3 | 2 | 5 | | | | 4 | 2 | 6 |
| | S/T Uté Toamasina | 3 | | 3 | 2 | 1 | 3 | 29 | 11 | 40 | 27 | 10 | 37 | 61 | 22 | 83 |
| Toliara | DEGS | | | | 1 | | 1 | 1 | 1 | 2 | 5 | 1 | 6 | 7 | 2 | 9 |
| | Lettres | | | | 2 | | 2 | 19 | 9 | 28 | 16 | 7 | 23 | 37 | 16 | 53 |
| | Sciences | 5 | | 5 | | | | 22 | 5 | 27 | 19 | 9 | 28 | 46 | 14 | 60 |
| | Dpt Médecine | | | | | | | 4 | 2 | 6 | | | | 4 | 2 | 6 |
| | IHSM | | 1 | 1 | 1 | | 1 | 15 | 3 | 18 | 3 | | 3 | 19 | 4 | 23 |
| | ENS | | | | 1 | | 1 | 3 | 2 | 5 | 3 | 1 | 4 | 7 | 3 | 10 |
| S/T Uté Toliara | 5 | 1 | 6 | 5 | | 5 | 64 | 22 | 86 | 46 | 18 | 64 | 120 | 41 | 161 | |
| ENSEMBLE 6 UNIVERSITES | | 61 | 25 | 86 | 100 | 50 | 150 | 460 | 196 | 656 | 279 | 151 | 430 | 900 | 422 | 1 322 |

**TABLEAU RECAPITULATIF DU PERSONNEL ADMINISTRATIF ET
TECHNIQUE DES 6 UNIVERSITES AU TITRE DE L'ANNEE UNIVERSITAIRE 2012 - 2013**

| UNIVERSITES | CATEGORIES (FONCTIONNAIRES & E.F.A) | | | | | | | | | | | EFA | ELD | ECD | TOTAL |
|------------------------|-------------------------------------|----------|-----------|----------|-----------|------------|-----------|------------|------------|------------|--------------|-----------|-----------|------------|--------------|
| | H.C. | IX | VIII | VII | VI | V | IV | III | II | I | S/TOTAL | | | | |
| ANTANANARIVO | 1 | 0 | 36 | 0 | 32 | 57 | 33 | 234 | 274 | 638 | 1 305 | 50 | 28 | 511 | 1 894 |
| ANTSIRANANA* | | | 6 | 5 | 12 | 3 | 11 | 33 | 71 | | 141 | | | 44 | 185 |
| FIANARANTSOA* | | | 11 | | 4 | 10 | | 18 | 21 | 47 | 111 | 29 | 31 | 70 | 241 |
| MAHAJANGA* | | 1 | 7 | | 15 | 15 | 11 | 56 | 35 | 69 | 209 | | | 78 | 287 |
| TOAMASINA | | | 2 | | 4 | 17 | 2 | 34 | 56 | 76 | 191 | 18 | 3 | 12 | 224 |
| TOLIARA* | | | | 1 | 18 | 19 | 4 | 26 | 34 | 40 | 142 | | 13 | 138 | 293 |
| Ensemble 6 Utés | 1 | 1 | 62 | 6 | 85 | 121 | 61 | 401 | 491 | 870 | 2 099 | 97 | 75 | 853 | 3 124 |

* données de l'année antérieure

H.C.: Hors Catégorie

EFA: Employés Fonctionnaires Assimilés

ELD: Employés de Longue Durée

ECD: Employés de Courte Durée

L'effectif du Personnel Administratif et Technique des 6 Universités est passé de 2 552 en 2011-2012 à 3 124 en 2012-2013, soit une augmentation de 22,4 %.

INSTITUT NATIONAL DES SCIENCES ET TECHNIQUES NUCLEAIRES (INSTN)

REPARTITION DES ETUDIANTS INSCRITS DE L' INSTN AU TITRE DE L'ANNEE 2012 - 2013

FILIERE COURTE

| FILIERE | Année d'Etudes | | | | | | | | | | | |
|-----------------|----------------|---|-----|------|---|-----|------|---|-----|----------|----|-----|
| | 1ère | | | 2ème | | | 3ème | | | Ensemble | | |
| | M | F | S/T | M | F | S/T | M | F | S/T | M | F | S/T |
| Radioprotection | 18 | 6 | 24 | 7 | 8 | 15 | 12 | 9 | 21 | 37 | 23 | 60 |

ETUDIANTS DE NATIONALITE ETRANGERE DE L' INSTN AU TITRE DE L'ANNEE 2012 - 2013

| Institution | Comori enne | dF | Europé enne | dF | Autres | dF | Ensem ble | dF |
|-------------|----------------|----|----------------|----|--------|----|--------------|----|
| INSTN | 1 | | | | | | 1 | |

ENSEIGNANTS PERMANENTS NATIONAUX AYANT EFFECTUE LEURS OBLIGATIONS DE SERVICE AU TITRE DE L'ANNEE UNIVERSITAIRE 2012 - 2013

| Institution | Professeur Titulaire | | | Professeur | | | Maître de Conférence | | | Assistant | | | Ensemble | | |
|-------------|----------------------|---|-----|------------|---|-----|----------------------|---|-----|-----------|---|-----|----------|---|-----|
| | M | F | S/T | M | F | S/T | M | F | S/T | M | F | S/T | M | F | S/T |
| INSTN | 2 | | 2 | | | | 2 | 1 | 3 | 2 | | 2 | 6 | 1 | 7 |

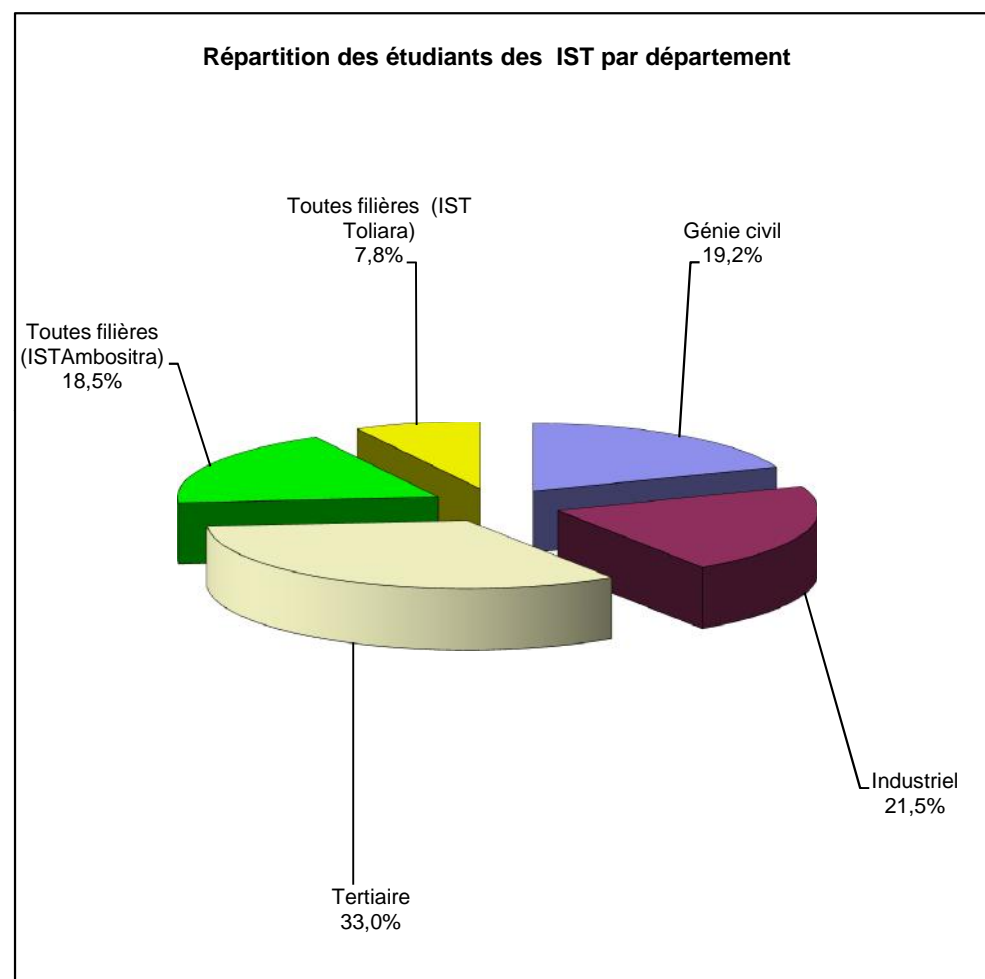
PERSONNEL ADMINISTRATIF ET TECHNIQUE DE L'INSTN AU TITRE DE L'ANNEE UNIVERSITAIRE 2012- 2013

| Institution | CATEGORIE | | | | | | | | | | | | | TOTAL |
|-------------|-----------|---|----|------|-----|----|---|----|-----|----|---|-----|-----|-------|
| | HC | X | IX | VIII | VII | VI | V | IV | III | II | I | ELD | ECD | |
| INSTN | 1 | 1 | 14 | 1 | 1 | 1 | 1 | 4 | | 3 | | | | 27 |

REPARTITION DES ETUDIANTS INSCRITS DES IST PAR DEPARTEMENT ET PAR GENRE EN 2012-2013

| DEPARTEMENT | Masculin | Féminin | Total |
|--------------------------------|--------------|------------|--------------|
| Génie civil | 300 | 116 | 416 |
| Industriel | 407 | 58 | 465 |
| Tertiaire | 275 | 439 | 714 |
| Toutes filières (ISTAmbositra) | 210 | 191 | 401 |
| Toutes filières (IST Toliara) | 121 | 48 | 169 |
| Total | 1 313 | 852 | 2 165 |

Les IST d'Antananarivo, d'Antsiranana, d'Ambositra et Toliara ont enregistré **2 165** étudiants inscrits au titre de l'année universitaire 2012-2013, si cet effectif a été de 1 698 en 2011-2012, soit une augmentation de 27,5%. Le sexe féminin occupe 39,4% de l'ensemble des étudiants.



REPARTITION DES ETUDIANTS DES INSTITUTS SUPERIEURS DE TECHNOLOGIE AU TITRE DE L'ANNEE 2012- 2013

IST D'ANTANANARIVO

A - FORMATION INITIALE

DEPARTEMENT : INDUSTRIEL

| FILIERE | Année d'Etudes | | | | | | | | | | | |
|--|----------------|----------|-----------|-----------|-----------|-----------|-----------|----------|-----------|------------|-----------|------------|
| | 1ère | | | 2ème | | | 3ème | | | Ensemble | | |
| | M | F | S/T | M | F | S/T | M | F | S/T | M | F | S/T |
| Genie Industriel et Production | 22 | 2 | 24 | 17 | 5 | 22 | | | | 39 | 7 | 46 |
| Génie industriel et Maintenance | 42 | 5 | 47 | 21 | 6 | 27 | | | | 63 | 11 | 74 |
| Génie des systèmes automatisés | | | | | | | 21 | 4 | 25 | 21 | 4 | 25 |
| Génie de maintenance des dispositifs biomédicaux | | | | | | | 3 | 1 | | 3 | 1 | 4 |
| TOTAL | 64 | 7 | 71 | 38 | 11 | 49 | 24 | 5 | 25 | 126 | 23 | 149 |

DEPARTEMENT : GENIE CIVIL

Techniciens supérieurs

| FILIERE | Année d'Etudes | | | | | | | | | | | |
|---------------------------------------|----------------|-----------|-----------|-----------|-----------|-----------|-----------|-----------|-----------|------------|-----------|------------|
| | 1ère | | | 2ème | | | 3ème | | | Ensemble | | |
| | M | F | S/T | M | F | S/T | M | F | S/T | M | F | S/T |
| Bâtiments | 31 | 19 | 50 | 50 | 9 | 59 | | | | 81 | 28 | 109 |
| Travaux Publics | 17 | 6 | 23 | 19 | 7 | 26 | | | | 36 | 13 | 49 |
| Construction civile et infrastructure | | | | | | | 11 | 17 | 28 | 11 | 17 | 28 |
| Urbanisme et aménagement | | | | | | | 9 | 7 | 16 | 9 | 7 | 16 |
| TOTAL | 48 | 25 | 73 | 69 | 16 | 85 | 20 | 24 | 44 | 137 | 65 | 202 |

IST D'ANTANANARIVO (suite)

Ingénieur

| FILIERE | Année d'Etudes | | | | | | | | | | | | | | |
|--------------|----------------|---|-----|----------|---|-----|-----------|-----------|-----------|-----------|----------|-----------|-----------|-----------|-----------|
| | NIVEAU 1 | | | NIVEAU 2 | | | NIVEAU 3 | | | NIVEAU 4 | | | Ensemble | | |
| | M | F | S/T | M | F | S/T | M | F | S/T | M | F | S/T | M | F | S/T |
| Génie civil | | | | | | | 17 | 10 | 27 | 18 | 7 | 25 | 35 | 17 | 52 |
| TOTAL | | | | | | | 17 | 10 | 27 | 18 | 7 | 25 | 35 | 17 | 52 |

DEPARTEMENT : TERTIAIRE

| FILIERE | Année d'Etudes | | | | | | | | | Ensemble | | |
|---------------------------------|----------------|-----------|------------|-----------|-----------|------------|-----------|-----------|-----------|------------|------------|------------|
| | 1ère | | | 2ème | | | 3ème | | | M | F | S/T |
| | M | F | S/T | M | F | S/T | M | F | S/T | | | |
| Gestion transport et logistique | 13 | 11 | 24 | 8 | 16 | 24 | 10 | 12 | 22 | 31 | 39 | 70 |
| Marketing et Commerce | 12 | 36 | 48 | 8 | 18 | 26 | 6 | 10 | 16 | 26 | 64 | 90 |
| Finances et Comptabilité | 13 | 32 | 45 | 17 | 30 | 47 | | | | 30 | 62 | 92 |
| Gestion des PME | 10 | 15 | 25 | 6 | 13 | 19 | 12 | 14 | 26 | 28 | 42 | 70 |
| Gestion | | | | | | | | | | | | |
| TOTAL | 48 | 94 | 142 | 39 | 77 | 116 | 28 | 36 | 64 | 115 | 207 | 322 |

TABLEAU RECAPITULATIF DE LA FORMATION INITIALE DE L'IST D'ANTANANARIVO

| DEPARTEMENT | Année d'Etudes | | | | | | | | | | | | Ensemble | | |
|--------------|----------------|------------|------------|------------|------------|------------|------------------|-----------|------------|------------------|----------|-----------|------------|------------|------------|
| | 1ère | | | 2ème | | | 3ème ou Niveau 3 | | | 4ème ou Niveau 4 | | | M | F | S/T |
| | M | F | S/T | M | F | S/T | M | F | S/T | M | F | S/T | | | |
| INDUSTRIEL | 64 | 7 | 71 | 38 | 11 | 49 | 24 | 5 | 25 | | | | 126 | 23 | 149 |
| GENIE CIVIL | 48 | 25 | 73 | 69 | 16 | 85 | 37 | 34 | 71 | 18 | 7 | 25 | 172 | 82 | 254 |
| TERTIAIRE | 48 | 94 | 142 | 39 | 77 | 116 | 28 | 36 | 64 | | | | 115 | 207 | 322 |
| TOTAL | 160 | 126 | 286 | 146 | 104 | 250 | 89 | 75 | 160 | 18 | 7 | 25 | 413 | 312 | 725 |

IST D'ANTANANARIVO (suite)**B - FORMATION CONTINUE****DEPARTEMENT : INDUSTRIEL**

| FILIERE | TECHNICIENS SUPERIEURS | | | | | | INGENIEURS | | | | | | Ensemble | | |
|--|------------------------|---|-----------|-----------|----------|-----------|------------|----------|-----------|-----------|----------|-----------|-----------|-----------|------------|
| | NIVEAU 1 | | | NIVEAU 2 | | | MASTER 1 | | | MASTER 2 | | | | | |
| | M | F | S/T | M | F | S/T | M | F | S/T | M | F | S/T | M | F | S/T |
| Génie industriel et Maintenance | 16 | | 16 | 11 | 1 | 12 | | | | | | | 27 | 1 | 28 |
| Génie industriel Maintenance et Production | | | | | | | 29 | 4 | 33 | 35 | 5 | 40 | 64 | 9 | 73 |
| TOTAL | 16 | | 16 | 11 | 1 | 12 | 29 | 4 | 33 | 35 | 5 | 40 | 91 | 10 | 101 |

DEPARTEMENT : GENIE CIVIL

| FILIERE | TECHNICIENS SUPERIEURS | | | | | | INGENIEURS | | | | | | Ensemble Formation continue | | |
|-----------------|------------------------|----------|-----------|-----------|-----------|-----------|------------|----------|-----------|-----------|----------|-----------|-----------------------------|-----------|------------|
| | NIVEAU 1 | | | NIVEAU 2 | | | NIVEAU 3 | | | NIVEAU 4 | | | | | |
| | M | F | S/T | M | F | S/T | M | F | S/T | M | F | S/T | M | F | S/T |
| Bâtiments | 17 | 2 | 19 | 18 | 13 | 31 | | | | | | | 35 | 15 | 50 |
| Travaux Publics | 7 | 5 | 12 | 15 | 1 | 16 | | | | | | | 22 | 6 | 28 |
| Génie Civil | | | | | | | 22 | 5 | 27 | 49 | 8 | 57 | 71 | 13 | 84 |
| TOTAL | 24 | 7 | 31 | 33 | 14 | 47 | 22 | 5 | 27 | 49 | 8 | 57 | 128 | 34 | 162 |

IST D'ANTANANARIVO (suite)

DEPARTEMENT : TERTIAIRE

| FILIERE | TECHNICIENS SUPERIEURS | | | | | | INGENIEURS | | | | | | Ensemble Formation continue | | |
|--|------------------------|-----------|-----------|-----------|-----------|-----------|------------|-----------|-----------|-----------|-----------|-----------|-----------------------------|-----------|------------|
| | NIVEAU 1 | | | NIVEAU 2 | | | NIVEAU 3 | | | NIVEAU 4 | | | | | |
| | M | F | S/T | M | F | S/T | M | F | S/T | M | F | S/T | M | F | S/T |
| Gestion de Transport et Logistique | 11 | 6 | 17 | 10 | 16 | 26 | | | | | | | 21 | 22 | 43 |
| Marketing et Commerce | | | | 1 | 4 | 5 | | | | | | | 1 | 4 | 5 |
| Finances et Comptabilité | 8 | 7 | 15 | 7 | 11 | 18 | | | | | | | 15 | 18 | 33 |
| Gestion Créateur d'Activité et de Projet | | | | | | | 7 | 3 | 10 | 6 | 11 | 17 | 13 | 14 | 27 |
| Gestion Logistique | | | | | | | 6 | 8 | 14 | 14 | 11 | 25 | 20 | 19 | 39 |
| TOTAL | 19 | 13 | 32 | 18 | 31 | 49 | 13 | 11 | 24 | 20 | 22 | 42 | 70 | 77 | 147 |

TABLEAU RECAPITULATIF DE LA FORMATION CONTINUE DE L'IST D'ANTANANARIVO

| DEPARTEMENT | Année d'Etudes | | | | | | | | | | | | | | |
|--------------|----------------|-----------|-----------|-----------|-----------|------------|-----------|-----------|-----------|------------|-----------|------------|------------|------------|------------|
| | NIVEAU 1 | | | NIVEAU 2 | | | NIVEAU 3 | | | NIVEAU 4 | | | Ensemble | | |
| | M | F | S/T | M | F | S/T | M | F | S/T | M | F | S/T | M | F | S/T |
| INDUSTRIEL | 16 | | 16 | 11 | 1 | 12 | 29 | 4 | 33 | 35 | 5 | 40 | 91 | 10 | 101 |
| GENIE CIVIL | 24 | 7 | 31 | 33 | 14 | 47 | 22 | 5 | 27 | 49 | 8 | 57 | 128 | 34 | 162 |
| TERTIAIRE | 19 | 13 | 32 | 18 | 31 | 49 | 13 | 11 | 24 | 20 | 22 | 42 | 70 | 77 | 147 |
| TOTAL | 59 | 20 | 79 | 62 | 46 | 108 | 64 | 20 | 84 | 104 | 35 | 139 | 289 | 121 | 410 |

TABLEAU RECAPITULATIF DE L' IST D'ANTANANARIVO (FORMATION INITIALE ET FORMATION CONTINUE)

| DEPARTEMENT | 1ère | | | 2ème | | | 3ème / MASTER 1 | | | 4ème / MASTER 2 | | | Ensemble | | |
|--------------|------------|------------|------------|------------|------------|------------|-----------------|-----------|------------|-----------------|-----------|------------|------------|------------|--------------|
| | M | F | S/T | M | F | S/T | M | F | S/T | M | F | S/T | M | F | S/T |
| Industriel | 80 | 7 | 87 | 49 | 12 | 61 | 53 | 9 | 62 | 35 | 5 | 40 | 217 | 33 | 250 |
| Génie Civil | 72 | 32 | 104 | 102 | 30 | 132 | 59 | 39 | 98 | 67 | 15 | 82 | 300 | 116 | 416 |
| Tertiaire | 67 | 107 | 174 | 57 | 108 | 165 | 41 | 47 | 88 | 20 | 22 | 42 | 185 | 284 | 469 |
| TOTAL | 219 | 146 | 365 | 208 | 150 | 358 | 153 | 95 | 248 | 122 | 42 | 164 | 702 | 433 | 1 135 |

IST D'ANTSIRANANA (Uniquement formation initiale)

DEPARTEMENT : INDUSTRIEL

| FILIERE | Année d'Etudes | | | | | | | | | | | | | | | | | |
|--------------|----------------|-----------|------------|-----------|-----------|-----------|-----------|----------|-----------|------|---|-----|------|---|-----|------------|-----------|------------|
| | 1ère | | | 2ème | | | 3ème | | | 4ème | | | 5ème | | | Ensemble | | |
| | M | F | S/T | M | F | S/T | M | F | S/T | M | F | S/T | M | F | S/T | M | F | S/T |
| M.E.E.M. | 20 | 3 | 23 | 15 | 1 | 16 | | | | | | | | | | 35 | 4 | 39 |
| M.E.F.T. | 19 | 1 | 20 | 22 | 3 | 25 | | | | | | | | | | 41 | 4 | 45 |
| T.A.M. | 9 | | 9 | 5 | | 5 | | | | | | | | | | 14 | | 14 |
| GTR | 31 | 5 | 36 | 10 | 5 | 15 | | | | | | | | | | 41 | 10 | 51 |
| TECNA | 15 | 2 | 17 | 14 | 1 | 15 | | | | | | | | | | 29 | 3 | 32 |
| SERA | | | | | | | 18 | | 18 | | | | | | | 18 | | 18 |
| IRM | | | | | | | 6 | 4 | 10 | | | | | | | 6 | 4 | 10 |
| RT-Adr | | | | | | | 6 | | 6 | | | | | | | 6 | | 6 |
| TOTAL | 94 | 11 | 105 | 66 | 10 | 76 | 30 | 4 | 34 | | | | | | | 190 | 25 | 215 |

IST D'ANTSIRANANA (suite)

DEPARTEMENT : TERTIAIRE

| FILIÈRE | Année d'Etudes | | | | | | | | | Ensemble | | |
|--------------|----------------|-----------|------------|-----------|-----------|-----------|----------|-----------|-----------|-----------|------------|------------|
| | 1ère | | | 2ème | | | 3ème | | | | | |
| | M | F | S/T | M | F | S/T | M | F | S/T | M | F | S/T |
| Commerce | 21 | 12 | 33 | 14 | 9 | 23 | | | | 35 | 21 | 56 |
| TBA | 13 | 16 | 29 | 7 | 21 | 28 | 2 | 18 | 20 | 22 | 55 | 77 |
| TGH | 12 | 19 | 31 | 5 | 22 | 27 | | | | 17 | 41 | 58 |
| GFC | 10 | 21 | 31 | | | | | | | 10 | 21 | 31 |
| TCI | | | | | | | 6 | 17 | 23 | 6 | 17 | 23 |
| TOTAL | 56 | 68 | 124 | 26 | 52 | 78 | 8 | 35 | 43 | 90 | 155 | 245 |

TABLEAU RECAPITULATIF DE L' IST D'ANTSIRANANA (FORMATION INITIALE)

| TOUTES FILIERES | Année d'Etudes | | | | | | | | | | | | | | | | | |
|------------------------|----------------|-----------|------------|-----------|-----------|------------|-----------|-----------|-----------|------|---|-----|------|---|-----|------------|------------|------------|
| | 1ère | | | 2ème | | | 3ème | | | 4ème | | | 5ème | | | Ensemble | | |
| | M | F | S/T | M | F | S/T | M | F | S/T | M | F | S/T | M | F | S/T | M | F | S/T |
| Département Industriel | 94 | 11 | 105 | 66 | 10 | 76 | 30 | 4 | 34 | | | | | | | 190 | 25 | 215 |
| Département Tertiaire | 56 | 68 | 124 | 26 | 52 | 78 | 8 | 35 | 43 | | | | | | | 90 | 155 | 245 |
| TOTAL | 150 | 79 | 229 | 92 | 62 | 154 | 38 | 39 | 77 | | | | | | | 280 | 180 | 460 |

IST d'Ambositra (ISTA)

| FILIERES | Année d'Etudes | | | | | | | | | | | | | | | | | |
|-----------------|----------------|-----------|------------|-----------|-----------|------------|-----------|-----------|-----------|------|---|-----|------|---|-----|------------|------------|------------|
| | 1ère | | | 2ème | | | 3ème | | | 4ème | | | 5ème | | | Ensemble | | |
| | M | F | S/T | M | F | S/T | M | F | S/T | M | F | S/T | M | F | S/T | M | F | S/T |
| Agro-Management | 25 | 34 | 59 | 25 | 21 | 46 | 6 | 5 | 11 | | | | | | | 56 | 60 | 116 |
| CAR | 13 | 23 | 36 | 16 | 16 | 32 | 6 | 12 | 18 | | | | | | | 35 | 51 | 86 |
| IAAA | 12 | 12 | 24 | 7 | 11 | 18 | 4 | 5 | 9 | | | | | | | 23 | 28 | 51 |
| PA | 24 | 10 | 34 | 25 | 12 | 37 | 11 | 8 | 19 | | | | | | | 60 | 30 | 90 |
| PV | 4 | 7 | 11 | 16 | 8 | 24 | 16 | 7 | 23 | | | | | | | 36 | 22 | 58 |
| TOTAL | 78 | 86 | 164 | 89 | 68 | 157 | 43 | 37 | 80 | | | | | | | 210 | 191 | 401 |

IST TOLIARA

| FILIERES | Année d'Etudes | | | | | | | | | | | | | | | | | |
|--------------------------------|----------------|-----------|-----------|-----------|-----------|-----------|------|---|-----|------|---|-----|------|---|-----|------------|-----------|------------|
| | 1ère | | | 2ème | | | 3ème | | | 4ème | | | 5ème | | | Ensemble | | |
| | M | F | S/T | M | F | S/T | M | F | S/T | M | F | S/T | M | F | S/T | M | F | S/T |
| Agronomie | 35 | 19 | 54 | 38 | 17 | 55 | | | | | | | | | | 73 | 36 | 109 |
| Sciences et Technique de l'eau | 20 | 8 | 28 | 28 | 4 | 32 | | | | | | | | | | 48 | 12 | 60 |
| TOTAL | 55 | 27 | 82 | 66 | 21 | 87 | | | | | | | | | | 121 | 48 | 169 |

ENSEMBLE : 4 IST (Antananarivo - Antsiranana - Ambositra - Toliara)

| INSTITUTION | Département | Année d'Etudes | | | | | | | | | | | | | | | Ensemble | | |
|-----------------------|-----------------|----------------|------------|------------|------------|------------|------------|------------|------------|------------|------------|-----------|------------|------|---|-----|--------------|------------|--------------|
| | | 1ère | | | 2ème | | | 3ème | | | 4ème | | | 5ème | | | | | |
| | | M | F | S/T | M | F | S/T | M | F | S/T | M | F | S/T | M | F | S/T | M | F | S/T |
| ANTANANARIVO | Industriel | 80 | 7 | 87 | 49 | 12 | 61 | 53 | 9 | 62 | 35 | 5 | 40 | | | | 217 | 33 | 250 |
| | Génie civil | 72 | 32 | 104 | 102 | 30 | 132 | 59 | 39 | 98 | 67 | 15 | 82 | | | | 300 | 116 | 416 |
| | Tertiaire | 67 | 107 | 174 | 57 | 108 | 165 | 41 | 47 | 88 | 20 | 22 | 42 | | | | 185 | 284 | 469 |
| | S/tot | 219 | 146 | 365 | 208 | 150 | 358 | 153 | 95 | 248 | 122 | 42 | 164 | | | | 702 | 433 | 1 135 |
| ANTSIRANANA | Industriel | 94 | 11 | 105 | 66 | 10 | 76 | 30 | 4 | 34 | | | | | | | 190 | 25 | 215 |
| | Tertiaire | 56 | 68 | 124 | 26 | 52 | 78 | 8 | 35 | 43 | | | | | | | 90 | 155 | 245 |
| | S/tot | 150 | 79 | 229 | 92 | 62 | 154 | 38 | 39 | 77 | | | | | | | 280 | 180 | 460 |
| AMBOSITRA | Toutes filières | 78 | 86 | 164 | 89 | 68 | 157 | 43 | 37 | 80 | | | | | | | 210 | 191 | 401 |
| TOLIARA | Toutes filières | 55 | 27 | 82 | 66 | 21 | | | | | | | | | | | 121 | 48 | 169 |
| Ensemble 4 IST | | 502 | 338 | 840 | 455 | 301 | 669 | 234 | 171 | 405 | 122 | 42 | 164 | | | | 1 313 | 852 | 2 165 |

REPARTITION DES ETUDIANTS BOURSIERS DES IST AU TITRE DE L'ANNEE 2012-2013

IST ANTANANARIVO

DEPARTEMENT : INDUSTRIEL

| FILIERE | Etudiants boursiers | | |
|--|---------------------|-------------|------------|
| | Nouveaux | Redoublants | S/T |
| Genie Industriel et Maintenance | 70 | 4 | 74 |
| Genie Industriel et Production | 46 | | 46 |
| Génie des Système Automatisé | 21 | 4 | 25 |
| Génie de maintenance des dispositifs biomédicaux | 4 | | 4 |
| TOTAL | 141 | 8 | 149 |

DEPARTEMENT : GENIE CIVIL

| FILIERE | Etudiants boursiers | | |
|--|---------------------|-------------|------------|
| | Nouveaux | Redoublants | S/T |
| Bâtiments | 103 | 1 | 104 |
| Travaux Publics | 49 | | 49 |
| Construction Civile et Infrastructures | 28 | | 28 |
| Urbanisme et aménagement | 16 | | 16 |
| Génie Civil | 51 | 1 | 52 |
| TOTAL | 247 | 2 | 249 |

DEPARTEMENT : TERTIAIRE

| FILIERE | Etudiants boursiers | | |
|--------------------------------------|---------------------|-------------|------------|
| | Nouveaux | Redoublants | S/T |
| Gestion Logistique et Transport | 69 | | 69 |
| Marketing et Commerce | 88 | 2 | 90 |
| Finances et Comptabilité | 91 | 1 | 92 |
| Gestion des Petites et Moyennes E/se | 44 | | 44 |
| Gestion de Projet | 26 | | 26 |
| TOTAL | 318 | 3 | 321 |

ENSEMBLE IST D'ANTANANARIVO

| FILIERE | Etudiants boursiers | | |
|-------------------------|---------------------|-------------|------------|
| | Nouveaux | Redoublants | S/T |
| Département Industriel | 141 | 8 | 149 |
| Département Génie civil | 247 | 2 | 249 |
| Département Tertiaire | 318 | 3 | 321 |
| TOTAL | 706 | 13 | 719 |

IST ANTSIRANANA**DEPARTEMENT : INDUSTRIEL**

| FILIERE | Etudiants boursiers | | |
|--------------|---------------------|-------------|------------|
| | Nouveaux | Redoublants | S/T |
| M.E.E.M. | 37 | | 37 |
| M.E.F.T | 44 | | 44 |
| T.A.M. | 14 | | 14 |
| GTR | 45 | | 45 |
| SERA | 18 | | 18 |
| TECNA | 30 | | 30 |
| IRM | 10 | | 10 |
| TOTAL | 198 | | 198 |

DEPARTEMENT : TERTIAIRE

| FILIERES | Etudiants boursiers | | |
|-------------------------------|---------------------|-------------|------------|
| | Nouveaux | Redoublants | S/T |
| Commerce | 54 | | 54 |
| TBA | 76 | | 76 |
| Tourisme et Gestion Hotelière | 58 | | 58 |
| TCI | 58 | | 58 |
| GFC | 29 | | 29 |
| TOTAL | 275 | | 275 |

ENSEMBLE IST D'ANTSIRANANA

| DEPARTEMENT | Etudiants boursiers | | |
|------------------------|---------------------|-------------|------------|
| | Nouveaux | Redoublants | S/T |
| Département Industriel | 198 | | 198 |
| Département Tertiaire | 275 | | 275 |
| TOTAL | 473 | | 473 |

ENSEMBLE IST AMBOSITRA

| FILIERES | Etudiants boursiers | | |
|-----------------|---------------------|-------------|------------|
| | Nouveaux | Redoublants | S/T |
| IAAA | 51 | | 51 |
| PA | 90 | | 90 |
| PV | 54 | | 54 |
| Agro-management | 112 | | 112 |
| CAR | 86 | | 86 |
| TOTAL | 393 | | 393 |

ENSEMBLE IST DE TOLIARA

| FILIERES | Etudiants boursiers | | |
|--------------------------------|---------------------|-------------|-----------|
| | Nouveaux | Redoublants | S/T |
| Agronomie | 57 | | 57 |
| Sciences et Technique de l'eau | 33 | | 33 |
| TOTAL | 90 | | 90 |

ENSEMBLE : 4 IST (Antananarivo - Antsiranana - Ambositra - Toliara)

| INSTITUTIONS | Etudiants boursiers | | |
|--------------|---------------------|-------------|-------------|
| | Nouveaux | Redoublants | S/T |
| Antananarivo | 706 | 13 | 719 |
| Antsiranana | 473 | | 473 |
| Ambositra | 393 | | 393 |
| Toliara | 90 | | 90 |
| TOTAL | 1662 | 13 | 1675 |

**ETUDIANTS DE NATIONALITE ETRANGERE INSCRITS DANS LES QUATRE (04) INSTITUTS SUPERIEURS
DE TECHNOLOGIE AU TITRE DE L'ANNEE UNIVERSITAIRE 2012-2013**

| IST | Département | Africaine | dF | Asiatique | dF | Comorienne | dF | Européenne | dF | Autres | dF | Ensemble | dF |
|---------------------------------|-----------------|-----------|----------|-----------|----------|------------|----------|------------|----------|----------|----------|----------|----------|
| ANTANANARIVO | Génie Civil | | | | | | | | | | | 0 | 0 |
| | Industriel | 1 | 1 | | | | | | | | | 1 | 1 |
| | Tertiaire | | | | | | | | | | | 0 | 0 |
| ANTSIRANANA | Industriel | | | | | | | | | | | 0 | 0 |
| | Tertiaire | | | | | | | | | | | 0 | 0 |
| AMBOSITRA | Toutes filières | | | | | | | | | | | 0 | 0 |
| TOLIARA | Toutes filières | | | | | | | | | | | 0 | 0 |
| ENSEMBLE QUATRE (04) IST | | 1 | 1 | 0 | 0 | 0 | 0 | 0 | 0 | 0 | 0 | 1 | 1 |

dF: Dont femme

**ENSEIGNANTS PERMANENTS NATIONAUX DES INSTITUTS SUPERIEURS DE TECHNOLOGIE
AU TITRE DE L'ANNEE UNIVERSITAIRE 2012-2013**

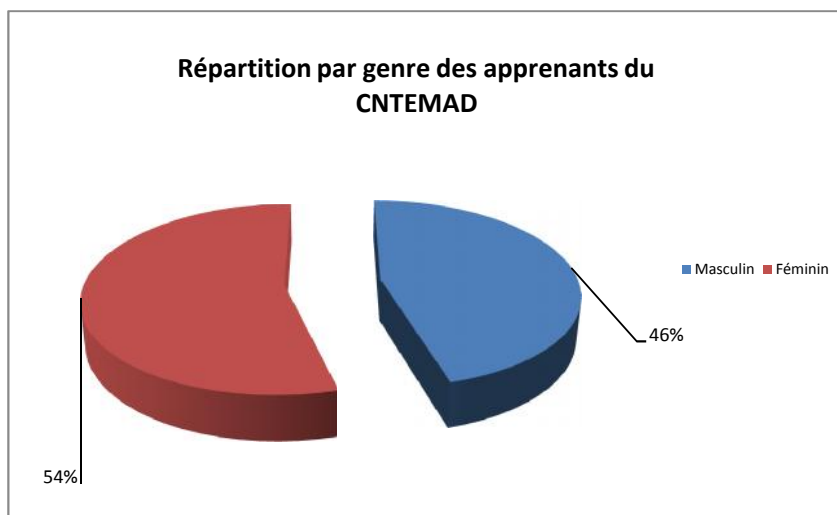
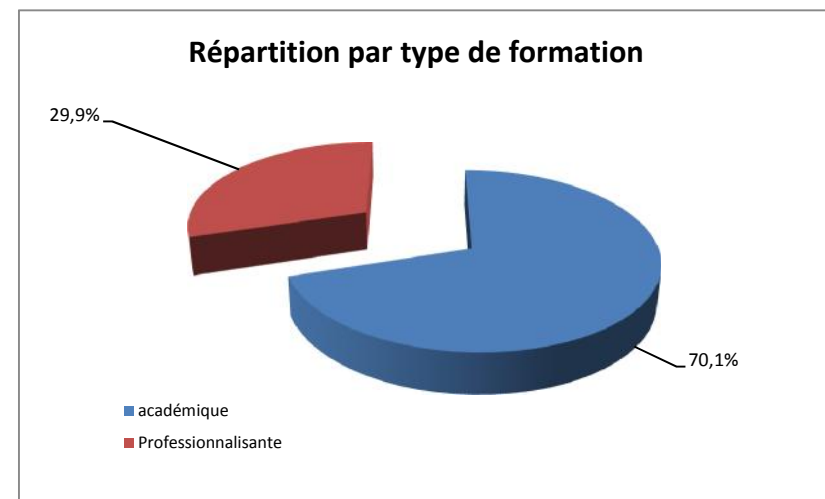
| INSTITUTIONS | PT | | | Professeur | | | Maître de Conférence | | | Assistant | | | Collaborateur Technique | | | TOTAL | | |
|--------------------------|----------|---|----------|------------|---|----------|-------------------------|----------|-----------|-----------|-----------|-----------|----------------------------|----------|----------|-----------|-----------|------------|
| | M | F | S/T | M | F | S/T | M | F | S/T | M | F | S/T | M | F | S/T | M | F | S/T |
| I.S.T. ANTANANARIVO | 2 | | 2 | 1 | | 1 | 16 | 4 | 20 | 26 | 16 | 42 | | 1 | 1 | 45 | 21 | 66 |
| I.S.T. ANTSIRANANA | | | | | | | 4 | 1 | 5 | 15 | | 15 | | | | 19 | 1 | 20 |
| I.S.T.Ambositra | | | | 1 | | 1 | 1 | 3 | 4 | 7 | 6 | 13 | | | | 9 | 9 | 18 |
| I.S.T.Toliara | | | | | | | | | | | | | | | | | | |
| ENSEMBLE 3 I.S.T. | 2 | | 2 | 2 | | 2 | 21 | 8 | 29 | 48 | 22 | 70 | | 1 | 1 | 73 | 31 | 104 |

**REPARTITION DU PERSONNEL ADMINISTRATIF ET TECHNIQUE DES I.S.T.
AU TITRE DE L'ANNEE UNIVERSITAIRE 2012 - 2013**

| IST | CATEGORIES | | | | | | | | | | TOTAL |
|-----------------|------------|----------|-----------|-----|-----------|-----------|-----------|-----------|-----------|-----------|------------|
| | X | IX | VIII | VII | VI | V | IV | III | II | I | |
| ANTANANARIVO | | | 2 | | 5 | 12 | 4 | 23 | 4 | 29 | 79 |
| ANTSIRANANA | | 2 | 3 | | 3 | 1 | 1 | 1 | 6 | 10 | 27 |
| AMBOSITRA | 1 | | 10 | | 1 | 3 | 6 | 10 | 2 | 6 | 39 |
| TOLIARA | | | 1 | | 5 | 2 | 1 | 2 | | | 11 |
| ENSEMBLE | 1 | 2 | 16 | | 14 | 18 | 12 | 36 | 12 | 45 | 156 |

**REPARTITION PAR FILIERE ET PAR GENRE DES APPRENANTS DU CNTEMAD
AU TITRE DE L'ANNEE UNIVERSITAIRE 2012-2013
(Toutes nationalités confondues)**

| Type de Formation | Filière | Masculin | Féminin | TOTAL |
|--------------------|---|--------------|--------------|---------------|
| Académique | GESTION | 2 350 | 2 390 | 4 740 |
| | DROIT | 2 288 | 3 098 | 5 386 |
| | S/T Académique | 4 638 | 5 488 | 10 126 |
| Professionalisante | Informatique de gestion | 979 | 291 | 1 270 |
| | Commerce | 370 | 625 | 995 |
| | Communication | 319 | 1 033 | 1 352 |
| | Licence professionnelle (Informatique, Communication et Commerce) | 291 | 403 | 694 |
| | S/T Professionalisante | 1 959 | 2 352 | 4 311 |
| ENSEMBLE | | 6 597 | 7 840 | 14 437 |



Les apprenants du CNTEMAD au titre de l'année universitaire 2012-2013 sont au nombre de 14 437 dont 70,1% en formation académique (Gestion et Droit) et 29,9% en filières courtes.

Les filières courtes du CNTEMAD sont au nombre de 4.

**EFFECTIF DES APPRENANTS DU CYCLE UNIVERSITAIRE
EN GESTION ET EN DROIT AU TITRE DE L'ANNEE 2012-2013 (CYCLE LONG)**

| FILIERE | 1 ^è | | | 2 ^è | | | 3 ^è | | | 4 ^è | | | 5 ^è | | | TOTAL | | |
|-----------------|----------------|--------------|--------------|----------------|--------------|--------------|----------------|------------|--------------|----------------|------------|------------|----------------|------------|------------|--------------|--------------|---------------|
| | M | F | S/T | M | F | S/T | M | F | S/T | M | F | S/T | M | F | S/T | M | F | Total |
| GESTION | 1 279 | 1 215 | 2 494 | 377 | 457 | 834 | 310 | 307 | 617 | 204 | 222 | 426 | 180 | 189 | 369 | 2 350 | 2 390 | 4 740 |
| DROIT | 1 327 | 1 734 | 3 061 | 393 | 599 | 992 | 212 | 331 | 543 | 217 | 256 | 473 | 139 | 178 | 317 | 2 288 | 3 098 | 5 386 |
| Ensemble | 2 606 | 2 949 | 5 555 | 770 | 1 056 | 1 826 | 522 | 638 | 1 160 | 421 | 478 | 899 | 319 | 367 | 686 | 4 638 | 5 488 | 10 126 |

**EFFECTIF DES APPRENANTS EN FILIERES COURTES
AU TITRE DE L'ANNEE 2012-2013**

| FILIERE | 1 ^è | | | 2 ^è | | | 3 ^è | | | 4 ^è | | | 5 ^è | | | TOTAL | | |
|---|----------------|--------------|--------------|----------------|------------|------------|----------------|------------|------------|----------------|---|-----|----------------|---|-----|--------------|--------------|--------------|
| | M | F | S/T | M | F | S/T | M | F | S/T | M | F | S/T | M | F | S/T | M | F | S/T |
| INFO /GESTION | 733 | 207 | 940 | 246 | 84 | 330 | | | | | | | | | | 979 | 291 | 1 270 |
| COMMERCE | 305 | 481 | 786 | 65 | 144 | 209 | | | | | | | | | | 370 | 625 | 995 |
| Technique de Communication | 265 | 818 | 1 083 | 54 | 215 | 269 | | | | | | | | | | 319 | 1 033 | 1 352 |
| Licence Professionnelle en Informatique | | | | | | | 192 | 67 | 259 | | | | | | | 192 | 67 | 259 |
| Licence Professionnelle en Communication | | | | | | | 56 | 216 | 272 | | | | | | | 56 | 216 | 272 |
| Licence Professionnelle en Commerce | | | | | | | 43 | 120 | 163 | | | | | | | 43 | 120 | 163 |
| Ensemble | 1 303 | 1 506 | 2 809 | 365 | 443 | 808 | 291 | 403 | 694 | | | | | | | 1 959 | 2 352 | 4 311 |

TABLEAU RECAPITULATIF DES APPRENANTS DU CNTEMAD

| ENSEMBLE CNTEMAD | 1 ^è | | | 2 ^è | | | 3 ^è | | | 4 ^è | | | 5 ^è | | | TOTAL | | |
|------------------|----------------|-------|-------|----------------|-------|-------|----------------|-------|-------|----------------|-----|-----|----------------|-----|-----|-------|-------|--------|
| | M | F | S/T | M | F | S/T | M | F | S/T | M | F | S/T | M | F | S/T | M | F | S/T |
| | 3 909 | 4 455 | 8 364 | 1 135 | 1 499 | 2 634 | 813 | 1 041 | 1 854 | 421 | 478 | 899 | 319 | 367 | 686 | 6 597 | 7 840 | 14 437 |

**APPRENANTS DE NATIONALITE ETRANGERE INSCRITS AU CENTRE NATIONAL DU TELE-ENSEIGNEMENT
AU TITRE DE L'ANNEE UNIVERSITAIRE 2012-2013**

| Filière | Africaine | dF | Asiatique | dF | Comorienne | dF | Européenne | dF | Autres | dF | Ensemble | dF |
|--|-----------|----|-----------|----|------------|----|------------|----|--------|----|----------|----|
| DROIT | 1 | 1 | | | 8 | 3 | | | | | 9 | 4 |
| GESTION | | | | | 3 | | | | | | 3 | |
| INFORMATIQUE DE GESTION | | | | | | | | | | | | |
| COMMERCE | | | | | | | | | | | | |
| COMMUNICATION | | | | | | | | | | | | |
| Licence Professionnelle en Informatique | | | | | | | | | | | | |
| ENSEMBLE CNTEMAD | 1 | 1 | | | 11 | 3 | | | | | 12 | 4 |

PERSONNEL ADMINISTRATIF ET TECHNIQUE DU CENTRE NATIONAL DE TELE-ENSEIGNEMENT
AU TITRE DE L'ANNEE UNIVERSITAIRE 2012-2013

| CNTEMAD | CATEGORIES | | | | | | | | | | | TOTAL |
|-----------------|------------|---|----|------|-----|----|----|----|-----|----|----|-------|
| | HC | X | IX | VIII | VII | VI | V | IV | III | II | I | |
| Ensemble | | | | 15 | | 18 | 13 | 15 | 14 | 9 | 30 | 114 |

**EFFECTIF DES ETUDIANTS DES INSTITUTIONS D'ENSEIGNEMENT SUPERIEUR PRIVEES HABILITEES
AU TITRE DE L'ANNEE 2012-2013**

| INSTITUTIONS | FILIERES | EFFECTIF DES ETUDIANTS | | | | | | | | | | | |
|---|---|------------------------|------------|------------|------------|------------|------------|------------|-----------|------------|-----------|--------------|------------|
| | | 1è A | D/F | 2è A | D/F | 3è A | D/F | 4è A | D/F | 5è A | D/F | S/T | D/F |
| Athénée Saint Joseph Antsirabe - ASJA | Droit | 117 | 68 | 83 | 35 | 63 | 39 | 40 | 23 | 23 | 10 | 326 | 175 |
| | Informatique | 46 | 15 | 29 | 7 | 30 | 5 | 18 | 4 | 16 | 3 | 139 | 34 |
| | Sciences de la terre | 32 | 9 | 18 | 4 | 23 | 8 | 20 | 10 | 13 | 6 | 106 | 37 |
| | Economie et commerce | 172 | 92 | 89 | 48 | 71 | 40 | 55 | 29 | 45 | 26 | 432 | 235 |
| | Sciences Agricoles | 77 | 26 | 45 | 22 | 45 | 19 | 72 | 32 | 55 | 23 | 294 | 122 |
| S/Total | | 444 | 210 | 264 | 116 | 232 | 111 | 205 | 98 | 152 | 68 | 1 297 | 603 |
| Ecole Sacrée Cœur d'Antanimena- ESSCA | Commerce International Initiale | 93 | 62 | 72 | 51 | | | | | | | 165 | 113 |
| | Commerce International (continue) | 22 | 12 | 16 | 14 | | | | | | | 38 | 26 |
| | Gestion Compta | 25 | 12 | 20 | 9 | | | | | | | 45 | 21 |
| | Marketing et Commerce Internationale (continue) | | | | | 37 | 25 | 46 | 28 | 31 | 12 | 114 | 65 |
| | Marketing et Commerce International (initiale) | 71 | 46 | | | | | 32 | 20 | 28 | 19 | 131 | 85 |
| | Gestion/Finances (initiale) | 110 | 64 | 65 | 41 | 67 | 46 | 25 | 14 | | | 267 | 165 |
| | Gestion/Finances (continue) | | | | | 19 | 7 | 22 | 12 | | | 41 | 19 |
| S/Total | | 321 | 196 | 173 | 115 | 123 | 78 | 125 | 74 | 59 | 31 | 801 | 494 |
| Ecole Supérieure de Comptabilité d'Administration et de Management d'Entreprise - ESCAME | Tronc commun | 289 | 173 | 162 | 78 | | | | | | | 451 | 251 |
| | Finance et Comptabilité | | | | | 47 | 16 | 21 | 10 | | | 68 | 26 |
| | Management | | | | | 48 | 16 | 18 | 10 | 12 | 6 | 78 | 32 |
| | commerce ET Marketing | | | | | 52 | 21 | 38 | 14 | 4 | 2 | 94 | 37 |
| | Banque | | | | | 10 | 4 | 8 | 4 | 8 | 4 | 26 | 12 |
| S/Total | | 289 | 173 | 162 | 78 | 157 | 57 | 85 | 38 | 24 | 12 | 717 | 358 |
| Ecole Supérieure de Technologie - EST | Informatique | 40 | 4 | 6 | 1 | 15 | 2 | | | | | 61 | 7 |
| | Gestion | 58 | 34 | 7 | 5 | 43 | 23 | | | | | 108 | 62 |
| S/Total | | 98 | 38 | 13 | 6 | 58 | 25 | 0 | 0 | 0 | 0 | 169 | 69 |

EFFECTIF DES ETUDIANTS DES INSTITUTIONS D'ENSEIGNEMENT SUPERIEUR PRIVEES HABILITEES

AU TITRE DE L'ANNEE 2012-2013 (suite)

| INSTITUTIONS | FILIERES | EFFECTIF DES ETUDIANTS | | | | | | | | | | | |
|---|--|------------------------|------------|------------------|------------|------------------|-----------|------------------|-----------|------------------|----------|------------|------------|
| | | 1 ^è A | D/F | 2 ^è A | D/F | 3 ^è A | D/F | 4 ^è A | D/F | 5 ^è A | D/F | S/T | D/F |
| Ecole Supérieure d'Infirmiers et Sage femme Saint François d'Assise - ESISFA | Sage-femme | 33 | 33 | 31 | 31 | 27 | 27 | | | | | 91 | 91 |
| | Infirmiers | 21 | 18 | 17 | 15 | 17 | 13 | | | | | 55 | 46 |
| S/Total | | 54 | 51 | 48 | 46 | 44 | 40 | 0 | 0 | 0 | 0 | 146 | 137 |
| Ecole Supérieure d'Informatique et de Gestion des Entreprises - ESIGE | Commerce International | 18 | 9 | 14 | 7 | 12 | 6 | 5 | 4 | | | 49 | 26 |
| | Droit | 8 | 8 | 7 | 3 | 5 | 3 | 5 | 5 | | | 25 | 19 |
| | Tourisme et Interpretariat | 7 | 6 | 6 | 3 | | | 2 | 2 | | | 15 | 11 |
| | Comptabilité et Gestion | 8 | 4 | 13 | 8 | 7 | 4 | 1 | 1 | 5 | 2 | 34 | 19 |
| | Informatique de Gestion | 9 | 1 | 2 | | | | | | | | 11 | 1 |
| S/Total | | 50 | 28 | 42 | 21 | 24 | 13 | 13 | 12 | 5 | 2 | 134 | 76 |
| Ecole Supérieure Spécialisée de Vakinankaratra- ESSVA | Communication- Journalisme | 65 | 45 | 39 | 28 | 36 | 28 | | | | | 140 | 101 |
| | Ecotourisme | 94 | 64 | 55 | 37 | 37 | 23 | | | | | 186 | 124 |
| | Hotellerie | 38 | 26 | 35 | 23 | 18 | 13 | | | | | 91 | 62 |
| | Gestion Management | 82 | 39 | 59 | 36 | 52 | 33 | | | | | 193 | 108 |
| | Electromécanique | 21 | 1 | 14 | | 19 | 1 | | | | | 54 | 2 |
| | Sciences et Techniques de l'Education | 29 | 23 | 22 | 14 | | | | | | | 51 | 37 |
| S/Total | | 329 | 198 | 224 | 138 | 162 | 98 | 0 | 0 | 0 | 0 | 715 | 434 |
| Engeneering School of Tourisme, Informatics, Interpretership and Management - ESTIIM | Administration/Management | 31 | 16 | 13 | 5 | 3 | 0 | | | | | 47 | 21 |
| | Commerce/Marketing | 27 | 20 | 15 | 12 | 2 | 0 | 1 | 0 | | | 45 | 32 |
| | Droit | 64 | 34 | 31 | 18 | 26 | 17 | 15 | 8 | | | 136 | 77 |
| | Interpretariat/Diplomatie | 45 | 33 | 35 | 30 | 10 | 7 | 5 | 4 | | | 95 | 74 |
| | Informatique | 24 | 3 | 6 | 0 | 6 | 0 | 3 | 1 | | | 39 | 4 |
| | Tourisme/Hotellerie/Environnement | 66 | 56 | 9 | 4 | 2 | 2 | 3 | 2 | | | 80 | 64 |
| S/Total | | 257 | 162 | 109 | 69 | 49 | 26 | 27 | 15 | 0 | 0 | 442 | 272 |

EFFECTIF DES ETUDIANTS DES INSTITUTIONS D'ENSEIGNEMENT SUPERIEUR PRIVEES HABILITEES

AU TITRE DE L'ANNEE 2012-2013 (suite)

| INSTITUTIONS | FILIERES | EFFECTIF DES ETUDIANTS | | | | | | | | | | | |
|---|---|------------------------|-----------|------------------|-----------|------------------|-----------|------------------|-----------|------------------|-----------|------------|------------|
| | | 1 ^è A | D/F | 2 ^è A | D/F | 3 ^è A | D/F | 4 ^è A | D/F | 5 ^è A | D/F | S/T | D/F |
| Etablissement d'Enseignement et de Formation Professionnelle Supérieure - Condorcet | Electromécanique et Informatique Industrielle | 15 | 1 | 5 | | 7 | | 9 | | 8 | | 44 | 1 |
| | BTP | 19 | 7 | 13 | 1 | 6 | 0 | 6 | 0 | 6 | 0 | 50 | 8 |
| S/Total | | 34 | 8 | 18 | 1 | 13 | 0 | 15 | 0 | 14 | 0 | 94 | 9 |
| Etablissement Technique de Formation Professionnelle Supérieure - ETFPS/RLG | Génie Electrotechnique - Maintenance | 43 | 1 | 40 | 2 | 35 | 2 | | | | | 118 | 5 |
| | Finance Comptabilité - Management | 14 | 9 | 13 | 10 | 10 | 8 | | | | | 37 | 27 |
| | Informatique | 12 | 2 | 10 | 1 | 9 | 1 | | | | | 31 | 4 |
| S/Total | | 69 | 12 | 63 | 13 | 54 | 11 | 0 | 0 | 0 | 0 | 186 | 36 |
| Information Technology University - ITU | Informatique | 115 | 26 | 84 | 16 | | | | | | | 199 | 42 |
| S/Total | | 115 | 26 | 84 | 16 | 0 | 0 | 0 | 0 | 0 | 0 | 199 | 42 |
| Insitut Supérieur de Travail Social - ISTS | Tronc commun | 89 | 75 | | | | | | | | | 89 | 75 |
| | Assistant de service social | | | 28 | 26 | 20 | 18 | | | | | 48 | 44 |
| | Animateur social | | | 29 | 20 | 29 | 28 | | | | | 58 | 48 |
| | Educateur spécialisé | | | 11 | 9 | 9 | 8 | | | | | 20 | 17 |
| | Educateur spécialisé (continue) | | | | | 24 | 14 | | | | | 24 | 14 |
| | Master en travail social | | | | | | | 20 | 16 | 26 | 17 | 46 | 33 |
| S/Total | | 89 | 75 | 68 | 55 | 82 | 68 | 20 | 16 | 26 | 17 | 285 | 231 |
| Institut de Formation Supérieur des Paramédicaux - IFSPA | Sage femme | 55 | 55 | 20 | 20 | 10 | 10 | | | | | 85 | 85 |
| | Infirmier | 35 | 25 | 15 | 5 | 14 | | | | | | 64 | 30 |
| S/Total | | 90 | 80 | 35 | 25 | 24 | 10 | 0 | 0 | 0 | 0 | 149 | 115 |

EFFECTIF DES ETUDIANTS DES INSTITUTIONS D'ENSEIGNEMENT SUPERIEUR PRIVEES HABILITEES

AU TITRE DE L'ANNEE 2012-2013 (suite)

| INSTITUTIONS | FILIERES | EFFECTIF DES ETUDIANTS | | | | | | | | | | | |
|---|---|------------------------|------------|------------------|------------|------------------|------------|------------------|------------|------------------|------------|--------------|--------------|
| | | 1 ^è A | D/F | 2 ^è A | D/F | 3 ^è A | D/F | 4 ^è A | D/F | 5 ^è A | D/F | S/T | D/F |
| Institut de Formation Supérieure des Paramédicaux - IFSP Les Rossignols | Infirmier | 40 | 25 | 35 | 27 | 58 | 44 | | | | | 133 | 96 |
| | Sage femme | 40 | 40 | 35 | 35 | 75 | 75 | | | | | 150 | 150 |
| S/Total | | 80 | 65 | 70 | 62 | 133 | 119 | 0 | 0 | 0 | 0 | 283 | 246 |
| Institut de Formation Supérieure des Paramédicaux - INFOSUP | Sage femme | 24 | 24 | 12 | 12 | 21 | 21 | | | | | 57 | 57 |
| | Infirmier Généraliste | 28 | 17 | 8 | 4 | 8 | 1 | | | | | 44 | 22 |
| | Technicien de Laboratoire | 5 | 2 | 2 | 0 | 9 | 4 | | | | | 16 | 6 |
| S/Total | | 57 | 43 | 22 | 16 | 38 | 26 | 0 | 0 | 0 | 0 | 117 | 85 |
| Institut de Formation Technique - IFT TANA | Gestion Management | 128 | 66 | 77 | 42 | 71 | 44 | 26 | 15 | | | 302 | 167 |
| | Information- Communication - Journalisme | 119 | 84 | 51 | 39 | 42 | 35 | 8 | 6 | | | 220 | 164 |
| | Ingenierie de l'Environnement | 32 | 10 | 34 | 11 | 14 | 3 | 8 | 6 | | | 88 | 30 |
| | Droit | 114 | 64 | 40 | 29 | 29 | 16 | 19 | 11 | | | 202 | 120 |
| | BTP | 87 | 9 | 44 | 7 | 52 | 6 | 24 | 20 | 42 | 11 | 249 | 53 |
| | Informatique | 46 | 9 | 23 | 6 | 35 | 9 | 17 | 3 | 12 | 2 | 133 | 29 |
| S/Total | | 526 | 242 | 269 | 134 | 243 | 113 | 102 | 61 | 54 | 13 | 1 194 | 563 |
| Institut de Management des Arts et Métiers - IMGAM | FORMATION Professionnelle en Administrat ^o des Entreprises et Commerce (FPAEC) | 1 250 | 654 | 505 | 265 | 310 | 170 | | | | | 2 065 | 1 089 |
| | Marketing | | | | | | | 22 | 12 | 20 | 12 | 42 | 24 |
| | Finances et Comptabilité | | | | | | | 154 | 100 | 87 | 53 | 241 | 153 |
| | Administration | | | | | | | 43 | 27 | 37 | 21 | 80 | 48 |
| | Finances (Continue) | | | | | | | 24 | 10 | 27 | 17 | 51 | 27 |
| S/Total | | 1 250 | 654 | 505 | 265 | 310 | 170 | 243 | 149 | 171 | 103 | 2 479 | 1 341 |

EFFECTIF DES ETUDIANTS DES INSTITUTIONS D'ENSEIGNEMENT SUPERIEUR PRIVEES HABILITEES

AU TITRE DE L'ANNEE 2012-2013 (suite)

| INSTITUTIONS | FILIERES | EFFECTIF DES ETUDIANTS | | | | | | | | | | | |
|---|--------------------------------------|------------------------|------------|------------|------------|------------|------------|-----------|-----------|----------|----------|------------|------------|
| | | 1è A | D/F | 2è A | D/F | 3è A | D/F | 4è A | D/F | 5è A | D/F | S/T | D/F |
| Institut d'Enseignement Supérieur de Technologie Informatique et de Management d'Entreprise - IESTIME - ANTSIRABE | Informatique et Gestion | | | 45 | 22 | | | | | | | 45 | 22 |
| S/Total | | 0 | 0 | 45 | 22 | 0 | 0 | 0 | 0 | 0 | 0 | 45 | 22 |
| Institut d'Enseignement Supérieur de Technologie Informatique et de Management d'Entreprise - IESTIME - TANA | Informatique et Gestion | 28 | 19 | 12 | 7 | 12 | 6 | | | | | 52 | 32 |
| | Sciences Financières et Comptable | | | | | | | 8 | 4 | | | 8 | 4 |
| | Management des Entreprises | | | | | | | 4 | 2 | | | 4 | 2 |
| | Sciences commerciales | | | | | | | 5 | 4 | | | 5 | 4 |
| S/Total | | 28 | 19 | 12 | 7 | 12 | 6 | 17 | 10 | 0 | 0 | 69 | 42 |
| Institut des Sciences Médicales, de l'Administration et de Technologie - ISMATEC | Sage femme | 41 | 41 | 51 | 51 | 52 | 52 | | | | | 144 | 144 |
| | Infirmière | 43 | 33 | 46 | 38 | 45 | 32 | | | | | 134 | 103 |
| | Droit / Diplômation et Communication | 28 | 12 | 26 | 16 | 23 | 9 | | | | | 77 | 37 |
| | Gestion | 32 | 16 | 19 | 6 | 26 | 11 | | | | | 77 | 33 |
| S/Total | | 144 | 102 | 142 | 111 | 146 | 104 | 0 | 0 | 0 | 0 | 432 | 317 |
| Institut Luthérien d'Enseignement Médico-social - SEFAM | Infirmières | 26 | 7 | | | | | | | | | 26 | 7 |
| | Sage-femme | 18 | 18 | | | | | | | | | 18 | 18 |
| S/Total | | 44 | 25 | 0 | 0 | 0 | 0 | 0 | 0 | 0 | 0 | 44 | 25 |
| Institut Supérieur de Pédagogie - ISPA -ICP | Science de l'Education | 33 | 23 | 29 | 20 | 47 | 39 | | | | | 109 | 82 |
| S/Total | | 33 | 23 | 29 | 20 | 47 | 39 | 0 | 0 | 0 | 0 | 109 | 82 |

EFFECTIF DES ETUDIANTS DES INSTITUTIONS D'ENSEIGNEMENT SUPERIEUR PRIVEES HABILITEES

AU TITRE DE L'ANNEE 2012-2013 (suite)

| INSTITUTIONS | FILIERES | EFFECTIF DES ETUDIANTS | | | | | | | | | | | |
|---|---------------------------------------|------------------------|------------|------------------|------------|------------------|------------|------------------|-----------|------------------|----------|------------|------------|
| | | 1 ^è A | D/F | 2 ^è A | D/F | 3 ^è A | D/F | 4 ^è A | D/F | 5 ^è A | D/F | S/T | D/F |
| Institut Privé dea Novateurs de Madagascar - INSPnMAD | Paramédicale | 351 | 285 | 205 | 189 | 169 | 145 | | | | | 725 | 619 |
| | Gestion | 21 | 6 | 11 | 6 | 10 | 5 | 14 | 5 | | | 56 | 22 |
| | Droit et Techniques des Affaires | 34 | 16 | 31 | 15 | 29 | 15 | 32 | 15 | | | 126 | 61 |
| S/Total | | 406 | 307 | 247 | 210 | 208 | 165 | 46 | 20 | 0 | 0 | 907 | 702 |
| Institut Supérieur Adventiste Zürcher - UAZ | Gestion | 17 | 6 | 12 | 6 | 18 | 9 | | | | | 47 | 21 |
| | Informatique | 10 | 1 | 3 | 0 | 4 | 0 | | | | | 17 | 1 |
| | Théologie | 46 | 3 | 27 | 2 | 25 | 2 | 5 | 0 | | | 103 | 7 |
| | Paramédical | 79 | 57 | 36 | 21 | 18 | 16 | | | | | 133 | 94 |
| | Langue | 13 | 8 | | | | | | | | | 13 | 8 |
| S/Total | | 165 | 75 | 78 | 29 | 65 | 27 | 5 | 0 | 0 | 0 | 313 | 131 |
| Institut Supérieur Catholique de Menabe - ISCaMen | Paramédicale | 46 | 28 | | | | | | | | | 46 | 28 |
| | Informatique | 32 | 26 | | | | | | | | | 32 | 26 |
| | Pédagogie | 21 | 14 | | | | | | | | | 21 | 14 |
| S/Total | | 99 | 68 | 0 | 0 | 0 | 0 | 0 | 0 | 0 | 0 | 99 | 68 |
| Institut Supérieur de Génie Electronique Informatique - ISGEI | Signaux , Images et Systèmes Associés | 27 | 6 | 37 | 4 | 18 | 0 | | | | | 82 | 10 |
| | Signaux et Systèmes Temps Réels | | | | | | | 23 | 4 | 11 | 1 | 34 | 5 |
| S/Total | | 27 | 6 | 37 | 4 | 18 | 0 | 23 | 4 | 11 | 1 | 116 | 15 |

EFFECTIF DES ETUDIANTS DES INSTITUTIONS D'ENSEIGNEMENT SUPERIEUR PRIVEES HABILITEES

AU TITRE DE L'ANNEE 2012-2013 (suite)

| INSTITUTIONS | FILIERES | EFFECTIF DES ETUDIANTS | | | | | | | | | | | |
|---|---|------------------------|------------|------------|------------|------------|------------|------------|-----------|-----------|-----------|------------|------------|
| | | 1è A | D/F | 2è A | D/F | 3è A | D/F | 4è A | D/F | 5è A | D/F | S/T | D/F |
| Institut Supérieur de la Communication des Affaires de Management - ISCAM | Tronc Commun | 321 | 184 | | | | | | | | | 321 | 184 |
| | Marketing et Communication | | | 45 | 32 | 39 | 31 | 39 | 22 | 39 | 25 | 162 | 110 |
| | Management et Développement d' Entreprises | | | 84 | 51 | 75 | 35 | 27 | 16 | 32 | 17 | 218 | 119 |
| | Développement à l'Internationale | | | | | 2 | 2 | | | | | 2 | 2 |
| | Commerce International | | | 74 | 46 | 56 | 30 | 35 | 19 | 28 | 19 | 193 | 114 |
| | Management et Développement d'Entreprise(continue) | 4 | 3 | | | 8 | 5 | | | | | 12 | 8 |
| | Développement Marketing et Communication (continue) | 12 | 7 | 10 | 5 | | | | | | | 22 | 12 |
| | Gestion des Ressources Humaines | | | 16 | 11 | | | | | | | 16 | 11 |
| S/Total | | 337 | 194 | 229 | 145 | 180 | 103 | 101 | 57 | 99 | 61 | 946 | 560 |
| Institut Supérieur des Métiers de Madagascar - IS2M | Economie Management | 7 | 3 | 5 | 3 | | | | | | | 12 | 6 |
| | Mathématiques Appliquées et Informatique | 5 | | 4 | 2 | | | | | | | 9 | 2 |
| S/Total | | 12 | 3 | 9 | 5 | 0 | 0 | 0 | 0 | 0 | 0 | 21 | 8 |
| Institut Supérieur des Paramédicaux - ISPARAMED | Sage femme | 35 | 35 | 34 | 34 | 34 | 34 | | | | | 103 | 103 |
| | Infirmier | 35 | 35 | 31 | 31 | 29 | 21 | | | | | 95 | 87 |
| | Technicien de Laboratoire | 35 | 35 | 18 | 12 | 25 | 18 | | | | | 78 | 65 |
| S/Total | | 105 | 105 | 83 | 77 | 88 | 73 | 0 | 0 | 0 | 0 | 276 | 255 |
| Institut Supérieur d'Etude Paramédicale de Madagascar - INSPAM | Sage femme | 33 | 33 | 12 | 12 | 25 | 25 | | | | | 70 | 70 |
| | Infirmier | 14 | 4 | 19 | 10 | 18 | 9 | | | | | 51 | 23 |
| S/Total | | 47 | 37 | 31 | 22 | 43 | 34 | 0 | 0 | 0 | 0 | 121 | 93 |
| Institut Supérieur Privé Agricole - ISPAG | Agronomie | 17 | 5 | 6 | 3 | 11 | 3 | | | | | 34 | 11 |
| S/Total | | 17 | 5 | 6 | 3 | 11 | 3 | 0 | 0 | 0 | 0 | 34 | 11 |
| Institut Supérieur Protestant Paul Minault - ISPPM | Industrie Agro-alimentaire et Elevage | 24 | 18 | 19 | 10 | 10 | 3 | | | | | 53 | 31 |
| S/Total | | 24 | 18 | 19 | 10 | 10 | 3 | 0 | 0 | 0 | 0 | 53 | 31 |

EFFECTIF DES ETUDIANTS DES INSTITUTIONS D'ENSEIGNEMENT SUPERIEUR PRIVEES HABILITEES Etudiants inscrits - Institutions Privées Habilitées
AU TITRE DE L'ANNEE 2012-2013 (suite)

| INSTITUTIONS | FILIERES | EFFECTIF DES ETUDIANTS | | | | | | | | | | | |
|--|---|------------------------|------------|------------------|------------|------------------|------------|------------------|-----------|------------------|-----------|--------------|------------|
| | | 1 ^è A | D/F | 2 ^è A | D/F | 3 ^è A | D/F | 4 ^è A | D/F | 5 ^è A | D/F | S/T | D/F |
| Institut Supérieur Saint Michel Itaosy - ISSMI | Tourisme Environnement et Hotellerie | 35 | 23 | 32 | 25 | 22 | 16 | | | | | 89 | 64 |
| | Gestion | 36 | 22 | 29 | 18 | 23 | 16 | | | | | 88 | 56 |
| | Informatique | 49 | 13 | 38 | 20 | 7 | 1 | | | | | 94 | 34 |
| S/Total | | 120 | 58 | 99 | 63 | 52 | 33 | 0 | 0 | 0 | 0 | 271 | 154 |
| Institut Universitaire Polytechnique de Madagascar - ISM ADVANCEA | Tourisme | 53 | 32 | 41 | 31 | | | | | | | 94 | 63 |
| | Informatique | 42 | 6 | 20 | 6 | | | | | | | 62 | 12 |
| | Gestion | 88 | 51 | 101 | 58 | 18 | 11 | | | | | 207 | 120 |
| | Droit | 23 | 19 | 21 | 13 | | | | | | | 44 | 32 |
| S/Total | | 206 | 108 | 183 | 108 | 18 | 11 | 0 | 0 | 0 | 0 | 407 | 227 |
| Université ACEEM - Manakambahiny | Gestion | 168 | 99 | 127 | 63 | 96 | 38 | 50 | 30 | 31 | 20 | 472 | 250 |
| | communication | 72 | 40 | 33 | 17 | 29 | 21 | 20 | 15 | 10 | 5 | 164 | 98 |
| | informatique électronique | 22 | 2 | 14 | 0 | 21 | 1 | | | 10 | 2 | 67 | 5 |
| | sciences humaines | 23 | 13 | 12 | 7 | 25 | 14 | | | | | 60 | 34 |
| | droit et sciences politiques | 126 | 63 | 64 | 36 | 61 | 29 | 32 | 18 | | | 283 | 146 |
| S/Total | | 411 | 217 | 250 | 123 | 232 | 103 | 102 | 63 | 51 | 27 | 1 046 | 533 |
| Université Catholique de Madagascar - UCM | Sciences Sociales Appliquées au Développement | 18 | 15 | 21 | 16 | 12 | 7 | 12 | 8 | 12 | 6 | 75 | 52 |
| | Economie .et Gestion | 79 | 48 | 37 | 22 | 36 | 17 | 24 | 12 | | | 176 | 99 |
| | Economie et Développement | | | | | | | 17 | 12 | | | 17 | 12 |
| | Management et Gestion | | | | | | | | | 6 | 5 | 6 | 5 |
| | Macro-économie et Economie Publique | | | | | | | | | 12 | 10 | 12 | 10 |
| | Droit et Science Politique | 104 | 69 | 60 | 44 | 23 | 14 | 21 | 17 | | | 208 | 144 |
| | Droit Publique et science politique | | | | | | | 13 | 9 | 10 | 8 | 23 | 17 |
| | Droit Privée et Droit des Affaires | | | | | | | 27 | 18 | 7 | 6 | 34 | 24 |
| | Théologie | 51 | 5 | 30 | 8 | 27 | 3 | 9 | 0 | 15 | 0 | 132 | 16 |
| | Philosophie | 25 | 4 | 20 | 1 | 37 | 7 | 9 | 2 | 10 | 4 | 101 | 18 |
| Psychologie | 43 | 31 | 23 | 19 | | | | | | | 66 | 50 | |
| S/Total | | 320 | 172 | 191 | 110 | 135 | 48 | 132 | 78 | 72 | 39 | 850 | 447 |
| Université Génie System Informatics - Université GSI | Gestion | 13 | 4 | 12 | 4 | 5 | 2 | | | | | 30 | 10 |
| | Informatique | 17 | 7 | 18 | 6 | 14 | 5 | | | | | 49 | 18 |
| | BTP | 8 | 2 | 10 | 0 | 4 | 0 | | | | | 22 | 2 |
| S/Total | | 38 | 13 | 40 | 10 | 23 | 7 | 0 | 0 | 0 | 0 | 101 | 30 |

Etudiants inscrits - Institutions Privées Habilitées

EFFECTIF DES ETUDIANTS DES INSTITUTIONS D'ENSEIGNEMENT SUPERIEUR PRIVEES HABILITEES
AU TITRE DE L'ANNEE 2012-2013 (suite)

| INSTITUTIONS | FILIERES | EFFECTIF DES ETUDIANTS | | | | | | | | | | | |
|---|-------------------------|------------------------|--------------|--------------|--------------|--------------|--------------|--------------|------------|------------|------------|---------------|--------------|
| | | 1è A | D/F | 2è A | D/F | 3è A | D/F | 4è A | D/F | 5è A | D/F | S/T | D/F |
| Université Privé Hay Soa - UPHS | Génie civil | 3 | | 3 | 1 | 5 | 1 | | | | | 11 | 2 |
| | Gestion Economie | 11 | 6 | 3 | 1 | 3 | 2 | | | | | 17 | 9 |
| | Informatique de Gestion | 13 | 1 | 7 | 1 | 5 | 2 | | | | | 25 | 4 |
| S/Total | | 27 | 7 | 13 | 3 | 13 | 5 | 0 | 0 | 0 | 0 | 53 | 15 |
| ENSEMBLE INSTITUTIONS PRIVEES HABILITEES | | 6 762 | 3 823 | 3 912 | 2 258 | 3 047 | 1 729 | 1 261 | 695 | 738 | 374 | 15 720 | 8 879 |

**EFFECTIF DES ETUDIANTS DES INSTITUTIONS D'ENSEIGNEMENT SUPERIEUR PRIVEES HOMOLOGUEES
AU TITRE DE L'ANNEE 2012-2013**

| INSTITUTIONS | FILIERES | EFFECTIF DES ETUDIANTS | | | | | | | | | | | |
|---|---|------------------------|-----------|-----------|-----------|-----------|-----------|------------|-----------|-----------|----------|------------|-----------|
| | | 1è A | D/F | 2è A | D/F | 3è A | D/F | 4è A | D/F | 5è A | D/F | S/TOTAL | D/F |
| CENTRE DE FORMATION AUX ACTIVITES DU COMMERCE - FAC | Commerce et Organisation | | | | | | | | | | | 0 | 0 |
| ECOLE PROFESSIONNELLE SUPERIEURE AGRICOLE - EPSA | Tronc commun ESBTP | 49 | 5 | | | | | | | | | 49 | 5 |
| | Tronc commun EPSA | 52 | 15 | 47 | 23 | | | | | | | 99 | 38 |
| | Agriculture | | | | | 21 | 5 | | | | | 21 | 5 |
| | Elevage | | | | | 25 | 8 | | | | | 25 | 8 |
| | S/TOTAL | 101 | 20 | 47 | 23 | 46 | 13 | 0 | 0 | 0 | 0 | 194 | 56 |
| ECOLE SUPERIEURE DES METIERS ET DES ARTS PLASTIQUES (ESMAP) | Architecture | | | | | | | | | | | 0 | 0 |
| | Travaux Publics | | | | | | | | | | | 0 | 0 |
| | Décoration | | | | | | | | | | | 0 | 0 |
| | S/TOTAL | 0 | 0 | 0 | 0 | 0 | 0 | 0 | 0 | 0 | 0 | 0 | 0 |
| EMIR - CONSULTING - ISSIG (à distance) | Gestion Budgétaire et Contrôle de Gestion budgétaire | | | | | 51 | 25 | | | | | 51 | 25 |
| | Concept Budgétaire et Contrôle de Gestion | | | | | | | 113 | 56 | | | 113 | 56 |
| | S/TOTAL | 0 | 0 | 0 | 0 | 51 | 25 | 113 | 56 | 0 | 0 | 164 | 81 |
| PACE UNIVERSITAIRE INDIEN - EUR | Tronc commun | 23 | 2 | 15 | 2 | 14 | 6 | 39 | 8 | 21 | 0 | 112 | 18 |
| | Electronique | | | | | | | | | | | 0 | 0 |
| | S/TOTAL | 23 | 2 | 15 | 2 | 14 | 6 | 39 | 8 | 21 | 0 | 112 | 18 |
| ESSGAM MONFORT- MAHAJANGA | Marketing et commerce international / commerce | 21 | 13 | 15 | 12 | 11 | 10 | | | | | 47 | 35 |
| | Finances et Comptabilité / Gestion | 21 | 13 | 9 | 5 | 7 | 3 | | | | | 37 | 21 |
| | S/TOTAL | 42 | 26 | 24 | 17 | 18 | 13 | 0 | 0 | 0 | 0 | 84 | 56 |
| ETABLISSEMENT TECHNIQUE SUPERIEUR -St Michel - ETS | Electromécanique et Automatisme Industrielle | 44 | 1 | 26 | 1 | | | | | | | 70 | 2 |
| | Génie Mécanique et Informatique Industrielle | 28 | | 16 | 1 | | | | | | | 44 | 1 |
| | Génie Mécanique et Electromécanique et Informatique | | | | | 36 | | 15 | | | | 51 | 0 |
| | S/TOTAL | 72 | 1 | 42 | 2 | 36 | 0 | 15 | 0 | 0 | 0 | 165 | 3 |
| Hautes Etudes Chretiennes du Management et des Mathématiques Appliquées (HECMMA) | TRONC COMMUN | 32 | 13 | 32 | 9 | | | | | | | 64 | 22 |
| | Bâtiments-Travaux Publics | | | | | 17 | 3 | 28 | 4 | 27 | 5 | 72 | 12 |
| | Télécommunication et Informatique | | | | | 1 | | | | | | 1 | 0 |
| | Management et sciences économiques | | | | | 4 | 3 | | | | | 4 | 3 |
| | S/TOTAL | 32 | 13 | 32 | 9 | 22 | 6 | 28 | 4 | 27 | 5 | 141 | 37 |

**EFFECTIF DES ETUDIANTS DES INSTITUTIONS D'ENSEIGNEMENT SUPERIEUR PRIVEES HOMOLOGUEES
AU TITRE DE L'ANNEE 2012-2013 (suite)**

| INSTITUTIONS | FILIERES | EFFECTIF DES ETUDIANTS | | | | | | | | | | | |
|---|---|------------------------|-----------|-----------|-----------|-----------|-----------|----------|----------|----------|----------|------------|------------|
| | | 1è A | D/F | 2è A | D/F | 3è A | D/F | 4è A | D/F | 5è A | D/F | S/TOTAL | D/F |
| IMAGE APPLI | Médecine/management | | | | | | | | | | | 0 | 0 |
| | Commerce/management | | | | | | | | | | | 0 | 0 |
| | Economie/management | | | | | | | | | | | 0 | 0 |
| | S/TOTAL | | | | | | | | | | | | 0 |
| INFOCENTRE - Institut Supérieur Spécialisée en Informatique et en Gestion ISSIG | TRONC COMMUN | 100 | 54 | 83 | 44 | | | | | | | 183 | 98 |
| | Informatique de gestion | | | | | 22 | 4 | | | | | 22 | 4 |
| | Comptabilité & Gestion | | | | | 46 | 23 | | | | | 46 | 23 |
| | Sciences de la Technologie de l'Information et de la communication | | | | | | | | | | | 0 | 0 |
| | Audit et contrôle de gestion | | | | | | | | | | | 0 | 0 |
| | S/TOTAL | 100 | 54 | 83 | 44 | 68 | 27 | 0 | 0 | 0 | 0 | 251 | 125 |
| INFOTOUR_MAHAJANGA | Tourisme | 8 | 4 | 5 | 3 | | | | | | | 13 | 7 |
| INFOTOUR_TANA | Tourisme | 49 | 16 | 47 | 29 | 13 | 7 | | | | | 109 | 52 |
| INSTITUT DE TECHNIQUE SUPERIEUR ST FRANCOIS XAVIER | Maintenance Industrielle | 21 | 2 | 9 | | | | | | | | 30 | 2 |
| Institut Supérieur Polytechnique de Madagascar - ISPM | Droit et Techniques Juridiques des Industries chimiques , Minières et | 19 | 9 | 16 | 9 | | | | | | | 35 | 18 |
| | Economie et Management de Projet | 26 | 12 | 27 | 15 | | | | | | | 53 | 27 |
| | Tourisme et Hotellerie | 5 | 5 | 2 | 2 | | | | | | | 7 | 7 |
| | Commerce et Administration des | 31 | 15 | 30 | 15 | 22 | 12 | 26 | 17 | 13 | 10 | 122 | 69 |
| | Informatique de Gestion , Genie Logiciel et Intelligence Artificielle | 61 | 21 | 65 | 26 | 58 | 14 | 48 | 12 | 55 | 11 | 287 | 84 |
| | Finance et Comptabilité | 14 | 7 | 14 | 8 | 12 | 6 | 13 | 8 | 18 | 12 | 71 | 41 |
| | Electromécanique et Informatique Industrielle | 48 | 10 | 45 | 9 | 28 | 0 | 27 | 0 | 28 | 1 | 176 | 20 |
| | Informatique Multimédia TIC et Intelligence Artificielle | 44 | 20 | 42 | 19 | 21 | 6 | 18 | 8 | 18 | 4 | 143 | 57 |
| | Electronique, Systèmes Informatiques et Intelligence Artificielle | 57 | 25 | 52 | 22 | 33 | 7 | 30 | 6 | 29 | 6 | 201 | 66 |
| | Génie Civil et Architecture | 61 | 25 | 57 | 21 | 46 | 10 | 39 | 14 | 45 | 8 | 248 | 78 |
| | Tourisme et Environnement | 22 | 12 | 14 | 9 | 13 | 9 | 6 | 2 | 24 | 17 | 79 | 49 |
| | Biotechnologie | 52 | 27 | 55 | 29 | | | | | | | 107 | 56 |

**EFFECTIF DES ETUDIANTS DES INSTITUTIONS D'ENSEIGNEMENT SUPERIEUR PRIVEES HOMOLOGUEES
AU TITRE DE L'ANNEE 2012-2013 (suite)**

| INSTITUTIONS | FILIERES | EFFECTIF DES ETUDIANTS | | | | | | | | | | | |
|--|---|------------------------|------------|------------------|------------|------------------|------------|------------------|------------|------------------|--------------|--------------|------------|
| | | 1 ^è A | D/F | 2 ^è A | D/F | 3 ^è A | D/F | 4 ^è A | D/F | 5 ^è A | D/F | S/TOTAL | D/F |
| Institut Supérieur Polytechnique de Madagascar - ISPM (suite) | Agriculture et Elevage | 19 | 5 | 14 | 7 | 11 | 0 | | | | | 44 | 12 |
| | Pharmacologie et Industries Pharmaceutiques | | | | | 19 | 7 | 5 | 5 | 8 | 8 | 32 | 20 |
| | Industries Agro-alimentaires | | | | | 36 | 15 | 17 | 5 | 22 | 11 | 75 | 31 |
| | Informatique Statistiques Appliquées et Intelligence Appliquées | 24 | 9 | 9 | 3 | | | | | | | 33 | 12 |
| | S/TOTAL | 498 | 207 | 462 | 203 | 299 | 86 | 229 | 77 | 260 | 88 | 1 748 | 661 |
| Institute of Management Technology (IMT) | Hotellerie et Tourisme Management | 57 | 39 | 27 | 24 | 15 | 15 | | | | | 99 | 78 |
| | Management and Business Studies | 64 | 40 | 30 | 20 | 39 | 20 | 8 | 4 | | | 141 | 84 |
| | Marketing et Action commerciale | | | | | | | | | | | 0 | 0 |
| | S/TOTAL | 121 | 79 | 57 | 44 | 54 | 35 | 8 | 4 | 0 | 0 | 240 | 162 |
| ENSEMBLE INSTITUTIONS PRIVEES HOMOLOGUEES | 1 067 | 424 | 823 | 376 | 621 | 218 | 432 | 149 | 308 | 93 | 3 251 | 1 260 | |

EFFECTIF DES ETUDIANTS DES INSTITUTIONS D'ENSEIGNEMENT SUPERIEUR PRIVEES AUTORISEES
AU TITRE DE L'ANNEE 2012-2013

| INSTITUTIONS | FILIERES | EFFECTIF DES ETUDIANTS | | | | | | | | | | | |
|--|--|------------------------|-----------|-----------|-----------|-----------|-----------|-----------|-----------|-----------|-----------|------------|------------|
| | | 1è A | D/F | 2è A | D/F | 3è A | D/F | 4è A | D/F | 5è A | D/F | S/T | D/F |
| Centre Ecologique de Libanona - Fort Dauphin - CEL | Gestion de L'environnement au service du développement | 19 | 7 | 18 | 14 | 10 | 5 | | | | | 47 | 26 |
| | S/TOTAL | 19 | 7 | 18 | 14 | 10 | 5 | 0 | 0 | 0 | 0 | 47 | 26 |
| CERF ARMI | Tronc commun | 45 | 25 | | | | | | | | | 45 | 25 |
| | Transit, Douanes et Commerce International informatisé | | | 49 | 24 | 5 | 0 | | | | | 54 | 24 |
| | Gestion et Comptabilité informatisée | | | 6 | 1 | | | | | | | 6 | 1 |
| | S/TOTAL | 45 | 25 | 55 | 25 | 5 | 0 | 0 | 0 | 0 | 0 | 105 | 50 |
| Education in Training Employment and Communication- ETEC | Electromécanique, Finance et Gestion, Administration, Génie Logiciel, Système et Réseaux | 61 | 6 | 65 | 8 | 75 | 11 | 60 | 10 | 50 | 15 | 311 | 50 |
| | S/TOTAL | 61 | 6 | 65 | 8 | 75 | 11 | 60 | 10 | 50 | 15 | 311 | 50 |
| Fifampiofanana Fanabeazana Fikolokoloina ho Malagasy Mahomby- FFF/MD | Developpement local(initiale) | 14 | 8 | 12 | 3 | 20 | 11 | 6 | 4 | 5 | 3 | 57 | 29 |
| | Developpement local (à distance) | 9 | 7 | 26 | 11 | 47 | 16 | 40 | 16 | 66 | 24 | 188 | 74 |
| | Appui au Développement local (à distance) | 10 | 9 | 2 | 0 | 9 | 2 | | | 7 | | 28 | 11 |
| | S/TOTAL | 33 | 24 | 40 | 14 | 76 | 29 | 46 | 20 | 78 | 27 | 273 | 114 |
| IFELP | Sage femme | 23 | 23 | 18 | 18 | 23 | 23 | | | | | 64 | 64 |
| | Infirmier | 29 | 16 | 23 | 13 | 16 | 13 | | | | | 68 | 42 |
| | S/TOTAL | 52 | 39 | 41 | 31 | 39 | 36 | 0 | 0 | 0 | 0 | 132 | 106 |
| IGA | | | | | | | | | | | 0 | 0 | |
| Institut Monseigneur RAMAROSANDRATANA -ISMR | Appui au Développement Local | 38 | 20 | 20 | 10 | 13 | 6 | | | | | 71 | 36 |
| | TOTAL | 38 | 20 | 20 | 10 | 13 | 6 | 0 | 0 | 0 | 0 | 71 | 36 |
| INSTITUT DE Formation Technique - IFT- Mahajanga | TRONC COMMUN | 31 | 18 | | | | | | | | | 31 | 18 |
| | Gestion/Management | | | 14 | 7 | 18 | 11 | | | | | 32 | 18 |
| | Bâtiments et Travaux Publics | 11 | 2 | 10 | 1 | 13 | 2 | | | | | 34 | 5 |
| | Informatique | | | 7 | 2 | | | | | | | 7 | 2 |
| | Ingenierie de l'environnement | 9 | 5 | 8 | 4 | | | | | | | 17 | 9 |
| | S/total | 51 | 25 | 39 | 14 | 31 | 13 | 0 | 0 | 0 | 0 | 121 | 52 |

**EFFECTIF DES ETUDIANTS DES INSTITUTIONS D'ENSEIGNEMENT SUPERIEUR PRIVEES AUTORISEES
AU TITRE DE L'ANNEE 2012-2013 (suite)**

| INSTITUTIONS | FILIERES | EFFECTIF DES ETUDIANTS | | | | | | | | | | | |
|--|---|------------------------|-----------|-----------|-----------|-----------|-----------|----------|----------|----------|----------|------------|------------|
| | | 1è A | D/F | 2è A | D/F | 3è A | D/F | 4è A | D/F | 5è A | D/F | S/T | D/F |
| Institut de Formation Technique - IFT- Ambohitra | Bâtiment et TP | | | | | | | | | | | 0 | 0 |
| | Informatique | | | | | | | | | | | 0 | 0 |
| | Droit | 14 | 9 | 8 | 2 | 5 | 3 | | | | | 27 | 14 |
| | Gestion et Management | 21 | 8 | 10 | 9 | | | | | | | 31 | 17 |
| | S/TOTAL | 35 | 17 | 18 | 11 | 5 | 3 | 0 | 0 | 0 | 0 | 58 | 31 |
| Institut de Formation Technique - IFT- Antsirabe | Bâtiment et TP | 10 | 2 | 8 | 3 | 9 | 0 | 8 | 1 | | | 35 | 6 |
| | Gestion et Management | 29 | 12 | 30 | 15 | 37 | 23 | | | | | 96 | 50 |
| | Informatique | 10 | 2 | 8 | 2 | | | | | | | 18 | 4 |
| | S/TOTAL | 49 | 16 | 46 | 20 | 46 | 23 | 8 | 1 | 0 | 0 | 149 | 60 |
| Institut de Formation Technique - IFT- Fianarantsoa | Bâtiment et TP | 7 | 1 | | | | | | | | | 7 | 1 |
| | Informatique | 9 | 2 | 4 | 3 | | | | | | | 13 | 5 |
| | Droit | 9 | 2 | 14 | 6 | | | | | | | 23 | 8 |
| | Gestion et Management | 22 | 12 | 28 | 20 | | | | | | | 50 | 32 |
| | S/TOTAL | 47 | 17 | 46 | 29 | 0 | 0 | 0 | 0 | 0 | 0 | 93 | 46 |
| Institut de Formation Technique - IFT- Toamasina | Bâtiment et TP | 18 | 7 | 14 | 3 | 7 | | | | | | 39 | 10 |
| | Gestion et Management | 35 | 22 | 27 | 15 | 43 | 23 | | | | | 105 | 60 |
| | Informatique | 33 | 11 | 29 | 7 | 28 | 5 | | | | | 90 | 23 |
| | Droit | 23 | 14 | | | | | | | | | 23 | 14 |
| | S/TOTAL | 109 | 54 | 70 | 25 | 78 | 28 | 0 | 0 | 0 | 0 | 257 | 107 |
| Institut de Formation Technique - IFT- Toliara | Bâtiment et Travaux publics | | | | | | | | | | | | |
| | Information, Communication, Journalisme | | | | | | | | | | | | |
| | Droit | | | | | | | | | | | | |
| | Gestion et Management | | | | | | | | | | | | |
| | S/TOTAL | 0 | 0 | 0 | 0 | 0 | 0 | 0 | 0 | 0 | 0 | 0 | 0 |

**EFFECTIF DES ETUDIANTS DES INSTITUTIONS D'ENSEIGNEMENT SUPERIEUR PRIVEES AUTORISEES
AU TITRE DE L'ANNEE 2012-2013 (suite)**

| INSTITUTIONS | FILIERES | EFFECTIF DES ETUDIANTS | | | | | | | | | | | |
|--|--|------------------------|-----------|-----------|-----------|-----------|-----------|-----------|----------|----------|----------|-----------|-----------|
| | | 1è A | D/F | 2è A | D/F | 3è A | D/F | 4è A | D/F | 5è A | D/F | S/T | D/F |
| Institut des Arts et des Technologies Avancées - INATA | Webmaster/Infographiste | 7 | 1 | 13 | 0 | | | | | | | 20 | 1 |
| | Développement d'Applications | | | | | 9 | 2 | | | | | 9 | 2 |
| | MASTER I en TIC | | | | | | | 7 | 1 | | | 7 | 1 |
| | S/TOTAL | 7 | 1 | 13 | 0 | 9 | 2 | 7 | 1 | 0 | 0 | 36 | 4 |
| Institut des Sciences et Technologie en Informatique - TECH-INFO | Tronc commun | 25 | 10 | | | | | | | | | 25 | 10 |
| | Développement des logiciels | | | 15 | 6 | | | | | | | 15 | 6 |
| | Gestion et Comptabilité | | | | | 15 | 6 | | | | | 15 | 6 |
| | Gestion & maintenance génie électrique | | | | | | | 10 | 5 | | | 10 | 5 |
| | Administration réseau & bases de données de webmaster | | | | | | | | | 8 | 3 | 8 | 3 |
| | S/TOTAL | 25 | 10 | 15 | 6 | 15 | 6 | 10 | 5 | 8 | 3 | 73 | 30 |
| Institut Supérieur ARCADE - | Journalisme et communication | 5 | 3 | 6 | 4 | 4 | 2 | | | | | 15 | 9 |
| | Informatique | 2 | 1 | 6 | 3 | 5 | 2 | | | | | 13 | 6 |
| | Langues Etrangères Appliquées | 5 | 2 | 5 | 2 | 3 | 2 | | | | | 13 | 6 |
| | Economie et Gestion | 11 | 4 | 8 | 4 | 7 | 4 | | | | | 26 | 12 |
| | S/TOTAL | 23 | 10 | 25 | 13 | 19 | 10 | 0 | 0 | 0 | 0 | 67 | 33 |
| Institut Supérieur de Formation Professionnelle AFACO | Gestion Informatique et Management | 13 | 8 | 16 | 9 | 10 | 3 | | | | | 39 | 20 |
| | Gestion, Genie Logiciel et Administration de Base de Données | 5 | 3 | 12 | 5 | 11 | 5 | | | | | 28 | 13 |
| | Conception et Maintenance des systèmes Informatiques | 14 | 8 | 4 | 0 | 4 | 0 | | | | | 22 | 8 |
| | S/TOTAL | 32 | 19 | 32 | 14 | 25 | 8 | 0 | 0 | 0 | 0 | 89 | 41 |
| Institut Supérieur de Formation Aeronautique Aerovision ISFAA | Transport Aérien et Exploitation Technique des Aéronefs | | | | | 6 | 1 | 5 | 1 | 2 | 0 | 13 | 2 |
| | S/TOTAL | 0 | 0 | 0 | 0 | 6 | 1 | 5 | 1 | 2 | 0 | 13 | 2 |

**EFFECTIF DES ETUDIANTS DES INSTITUTIONS D'ENSEIGNEMENT SUPERIEUR PRIVEES AUTORISEES
AU TITRE DE L'ANNEE 2012-2013 (suite)**

| INSTITUTIONS | FILIERES | EFFECTIF DES ETUDIANTS | | | | | | | | | | | |
|--|---|------------------------|-----------|------------|-----------|------------|-----------|-----------|-----------|-----------|----------|------------|------------|
| | | 1è A | D/F | 2è A | D/F | 3è A | D/F | 4è A | D/F | 5è A | D/F | S/T | D/F |
| Institut Supérieur de Formation en Gestion Informatisée - ISFGI | Gestion Informatisée | 17 | 13 | 8 | 3 | 5 | 2 | 7 | 5 | | | 37 | 23 |
| | S/TOTAL | 17 | 13 | 8 | 3 | 5 | 2 | 7 | 5 | 0 | 0 | 37 | 23 |
| Institut Supérieur de Géologie de l'Ingenieur et de l'Environnement de Madagascar ISGIEM | Multidisciplinaire en Géologie de l'Ingénieur et de l'Environnement | 56 | 22 | 44 | 19 | 35 | 14 | | | | | 135 | 55 |
| | MASTER en Géologie | | | | | | | 8 | 3 | 5 | 0 | 13 | 3 |
| | MASTER en Environnement | | | | | | | 7 | 5 | 7 | 2 | 14 | 7 |
| | MASTER en Génie Civil | | | | | | | 5 | 2 | 4 | 2 | 9 | 4 |
| | S/TOTAL | 56 | 22 | 44 | 19 | 35 | 14 | 20 | 10 | 16 | 4 | 171 | 69 |
| Institut Supérieur d'Electronique et de Système Informatique - IS -IESI | Télécommunication-Electronique-Informatique | 52 | 4 | 66 | 4 | 77 | 7 | 54 | 3 | 37 | 7 | 286 | 25 |
| | Gestion et Management | 10 | 5 | 19 | 10 | 5 | | | | | | 34 | 15 |
| | Geniecivil-BTP-Architecture | 11 | 1 | 11 | 1 | 18 | 1 | | | | | 40 | 3 |
| | Génie Industriel | 19 | 1 | 14 | 1 | 9 | | | | | | 42 | 2 |
| | S/TOTAL | 92 | 11 | 110 | 16 | 109 | 8 | 54 | 3 | 37 | 7 | 402 | 45 |
| Institut Supérieur d'Informatique et de Management d'Entreprise - ISIME | Tronc commun | 172 | 86 | | | | | | | | | 172 | 86 |
| | Gestion | | | 89 | 49 | 33 | 20 | 16 | 6 | | | 138 | 75 |
| | Informatique | | | 49 | 17 | 29 | 10 | | | | | 78 | 27 |
| | S/TOTAL | 172 | 86 | 138 | 66 | 62 | 30 | 16 | 6 | 0 | 0 | 388 | 188 |
| Institut Supérieur en Administration d'Entreprise - ISAE | Tronc commun | 25 | 13 | | | | | 18 | 7 | | | 43 | 20 |
| | Finance et Compta Informatisée | | | 21 | 12 | 17 | 10 | | | | | 38 | 22 |
| | Marketing et Commerce International | | | 4 | 1 | 9 | 3 | | | | | 13 | 4 |
| | S/TOTAL | 25 | 13 | 25 | 13 | 26 | 13 | 18 | 7 | 0 | 0 | 94 | 46 |
| INSTITUT SUPERIEUR EN SCIENCES DE L'ENVIRONNEMENT ET DE GESTION - ISSEG | Gestion | 15 | 8 | 35 | 18 | 15 | 10 | 14 | 8 | | | 79 | 44 |
| | Environnement | 20 | 12 | 29 | 17 | 22 | 15 | 16 | 6 | | | 87 | 50 |
| | S/TOTAL | 35 | 20 | 64 | 35 | 37 | 25 | 30 | 14 | 0 | 0 | 166 | 94 |

**EFFECTIF DES ETUDIANTS DES INSTITUTIONS D'ENSEIGNEMENT SUPERIEUR PRIVEES AUTORISEES
AU TITRE DE L'ANNEE 2012-2013 (suite)**

| INSTITUTIONS | FILIERES | EFFECTIF DES ETUDIANTS | | | | | | | | | | | |
|--|---|------------------------|-----------|------------------|-----------|------------------|-----------|------------------|-----------|------------------|-----------|------------|------------|
| | | 1 ^è A | D/F | 2 ^è A | D/F | 3 ^è A | D/F | 4 ^è A | D/F | 5 ^è A | D/F | S/T | D/F |
| Institut Supérieur Professionnel | Droit | 43 | 14 | | | | | | | | | 43 | 14 |
| | Gestion | 46 | 29 | | | | | | | | | 46 | 29 |
| | S/TOTAL | 89 | 43 | 0 | 0 | 0 | 0 | 0 | 0 | 0 | 0 | 89 | 43 |
| Institut Universitaire de Madagascar | Marketing et Communication | 4 | 3 | 14 | 8 | 15 | 5 | 19 | 11 | 7 | 4 | 59 | 31 |
| | Tourisme | 18 | 11 | 23 | 10 | | | | | | | 41 | 21 |
| | Finances et Comptabilité | 12 | 7 | 9 | 7 | 7 | 5 | 20 | 9 | 15 | 5 | 63 | 33 |
| | Commerce International | 19 | 5 | 22 | 14 | 13 | 5 | 14 | 6 | 7 | 2 | 75 | 32 |
| | Gestion et Administration des Entreprises | 19 | 12 | 11 | 7 | 17 | 9 | 18 | 5 | 20 | 8 | 85 | 41 |
| | S/TOTAL | 72 | 38 | 79 | 46 | 52 | 24 | 71 | 31 | 49 | 19 | 323 | 158 |
| IS-INFO | Maintenance et reseau informatique | 33 | 4 | 20 | 11 | 13 | 1 | 1 | 0 | 9 | 0 | 76 | 16 |
| | Informatique de Gestion Initiale | 30 | 9 | 21 | 11 | 21 | 5 | 13 | 5 | 9 | 3 | 94 | 33 |
| | Maintenance et reseau informatique | 13 | 0 | 16 | 2 | 13 | 1 | 8 | 1 | 10 | 0 | 60 | 4 |
| | Informatique de Gestion Continue | 10 | 5 | 18 | 10 | 13 | 5 | | | | | 41 | 20 |
| | S/TOTAL | 86 | 18 | 75 | 34 | 60 | 12 | 22 | 6 | 28 | 3 | 271 | 73 |
| SAMIS-ESIC | Tronc commun | 85 | 63 | 65 | 52 | | | | | | | 150 | 115 |
| | Communication Organisationnelle | | | | | 15 | 11 | 12 | 8 | 14 | 12 | 41 | 31 |
| | Communication sociale | | | | | 15 | 14 | 11 | 11 | 6 | 4 | 32 | 29 |
| | communication médiatique | | | | | 17 | 10 | 13 | 8 | | | 30 | 18 |
| | S/TOTAL | 85 | 63 | 65 | 52 | 47 | 35 | 36 | 27 | 20 | 16 | 253 | 193 |
| TACT INFO | Informatique | 15 | 0 | 15 | 2 | 13 | 2 | | | | | 43 | 4 |
| Université Privée de Madagascar UPRIM - ANTSIRABE | Communication | 45 | 30 | | | | | | | | | 45 | 30 |
| | Gestion Management | 11 | 5 | 19 | 15 | | | | | | | 30 | 20 |
| | Commerce et Marketing | | | 15 | 10 | | | | | | | 15 | 10 |
| | S/Total | 56 | 35 | 34 | 25 | 0 | 0 | 0 | 0 | 0 | 0 | 90 | 60 |

**EFFECTIF DES ETUDIANTS DES INSTITUTIONS D'ENSEIGNEMENT SUPERIEUR PRIVEES AUTORISEES
AU TITRE DE L'ANNEE 2012-2013 (suite)**

| INSTITUTIONS | FILIERES | EFFECTIF DES ETUDIANTS | | | | | | | | | | | |
|---|-----------------------|------------------------|------------|--------------|------------|--------------|------------|------------|------------|------------|-----------|--------------|--------------|
| | | 1è A | D/F | 2è A | D/F | 3è A | D/F | 4è A | D/F | 5è A | D/F | S/T | D/F |
| Université Privée de Madagascar UPRIM - FIANARANTSOA | Droit | | | | | | | | | | | 0 | 0 |
| | Gestion et Management | | | | | | | | | | | 0 | 0 |
| | Commerce et Marketing | | | | | | | | | | | 0 | 0 |
| | Communication | | | | | | | | | | | 0 | 0 |
| | Droit | | | | | | | | | | | 0 | 0 |
| | S/Total | 0 | 0 | 0 | 0 | 0 | 0 | 0 | 0 | 0 | 0 | 0 | 0 |
| Université Privée de Madagascar UPRIM - MAHAJANGA | Droit | | | | | | | | | | | 0 | 0 |
| | Gestion et Management | | | | | | | | | | | 0 | 0 |
| | Commerce et Marketing | | | | | | | | | | | 0 | 0 |
| | S/Total | 0 | 0 | 0 | 0 | 0 | 0 | 0 | 0 | 0 | 0 | 0 | 0 |
| Université Privée de Madagascar UPRIM - TANA | Gestion /Management | 116 | 66 | 111 | 60 | 63 | 27 | 14 | 8 | | | 304 | 161 |
| | Communication | 96 | 51 | 77 | 41 | 19 | 13 | | | | | 192 | 105 |
| | Droit | 111 | 62 | 96 | 47 | 74 | 46 | 36 | 22 | | | 317 | 177 |
| | Commerce et Marketing | 12 | 9 | 3 | 1 | | | | | | | 15 | 10 |
| | S/Total | 335 | 188 | 287 | 149 | 156 | 86 | 50 | 30 | 0 | 0 | 828 | 453 |
| ENSEMBLE INSTITUTIONS PRIVEES AUTORISEES | | 1 761 | 840 | 1 487 | 694 | 1 054 | 432 | 460 | 177 | 288 | 94 | 5 050 | 2 237 |

**EFFECTIF DES ETUDIANTS ETRANGERS INSCRITS DES INSTITUTIONS D'ENSEIGNEMENT SUPERIEUR PRIVEES HABILITEES
AU TITRE DE L'ANNEE 2012-2013**

| Institution | Africaine | | | Asiatique | | | Comorienne | | | Européenne | | | Autres(à préciser) | | | Ensemble | | |
|--------------------|-----------|---|-------|-----------|---|-------|------------|----|-------|------------|---|-------|--------------------|---|-------|----------|----|-------|
| | M | F | S/tot | M | F | S/tot | M | F | S/tot | M | F | S/tot | M | F | S/tot | M | F | Total |
| ASJA | | 1 | 1 | | | 0 | 7 | 2 | 9 | | | 0 | | | 0 | 7 | 3 | 10 |
| CEITOP | | | 0 | | | 0 | | | 0 | | | 0 | | | 0 | 0 | 0 | 0 |
| CONDORCET | | | 0 | | | 0 | 12 | | 12 | | | 0 | | | 0 | 12 | 0 | 12 |
| ESCAME | | | 0 | | | 0 | | | 0 | | | 0 | | | 0 | 0 | 0 | 0 |
| ESSCA | | | 0 | | | 0 | | | 0 | | | 0 | | | 0 | 0 | 0 | 0 |
| ESIGE | | | 0 | | | 0 | 22 | 9 | 31 | | | 0 | | | 0 | 22 | 9 | 31 |
| EST | | | 0 | | | 0 | | | 0 | | | 0 | | | 0 | 0 | 0 | 0 |
| ESSVA- Antsirabe | | | 0 | | | 0 | | | 0 | | | 0 | | | 0 | 0 | 0 | 0 |
| ESISFA_ Infirmiers | | | 0 | | | 0 | | | 0 | | | 0 | | | 0 | 0 | 0 | 0 |
| ESTIIM | | | 0 | | | 0 | 2 | | 2 | | | 0 | | | 0 | 2 | 0 | 2 |
| IESTIME_Tana | | | 0 | | | 0 | | | 0 | | | 0 | | | 0 | 0 | 0 | 0 |
| ISSMI | | | 0 | | | 0 | 1 | | 1 | | | 0 | | | 0 | 1 | 0 | 1 |
| ISGEI | | | 0 | | | 0 | 37 | 7 | 44 | | | 0 | | | 0 | 37 | 7 | 44 |
| ISPA/ICP | 5 | 4 | 9 | | | 0 | 6 | | 6 | | | 0 | | | 0 | 11 | 4 | 15 |
| IFT - Tana | | | 0 | | | 0 | 15 | 5 | 20 | | | 0 | | | 0 | 15 | 5 | 20 |
| ISPPM | | | 0 | | | 0 | | | 0 | | | 0 | | | 0 | 0 | 0 | 0 |
| ESFI | | | 0 | | | 0 | | | 0 | | | 0 | | | 0 | 0 | 0 | 0 |
| ESTIME Antsirabe | | | 0 | | | 0 | 2 | | 2 | | | 0 | | | 0 | 2 | 0 | 2 |
| SEFAM | | | 0 | | | 0 | | | 0 | | | 0 | | | 0 | 0 | 0 | 0 |
| ISPARAMED | | | 0 | | | 0 | | | 0 | | | 0 | | 1 | 1 | 0 | 1 | 1 |
| Uni_ACEEM | | | 0 | | | 0 | 6 | 6 | 12 | | | 0 | | 1 | 1 | 6 | 7 | 13 |
| LES ROSSIGNOLS | | | 0 | | | 0 | 1 | 4 | 5 | | | 0 | | | 0 | 1 | 4 | 5 |
| IMGAM | | | 0 | | | 0 | 7 | 8 | 15 | | | 0 | | | 0 | 7 | 8 | 15 |
| ISMATEC | | | 0 | | | 0 | 40 | 80 | 120 | | | 0 | | | 0 | 40 | 80 | 120 |

**EFFECTIF DES ETUDIANTS ETRANGERS INSCRITS DES INSTITUTIONS D'ENSEIGNEMENT SUPERIEUR PRIVEES HABILITEES
AU TITRE DE L'ANNEE 2012-2013 (suite)**

| Institution | Africaine | | | Asiatique | | | Comorienne | | | Européenne | | | Autres(à préciser) | | | Ensemble | | |
|---------------------|-----------|----------|-----------|-----------|----------|-----------|------------|------------|------------|------------|----------|----------|--------------------|----------|----------|------------|------------|------------|
| | M | F | S/tot | M | F | S/tot | M | F | S/tot | M | F | S/tot | M | F | S/tot | M | F | Total |
| ISIME | | | 0 | | | 0 | | | 0 | | | 0 | | | 0 | 0 | 0 | 0 |
| IFSPA | | | 0 | | | 0 | 8 | | 8 | | | 0 | | | 0 | 8 | 0 | 8 |
| ISCAMEN - Morondava | | | 0 | | | 0 | | | 0 | | | 0 | | | 0 | 0 | 0 | 0 |
| IS2M | | | 0 | | | 0 | | | 0 | | | 0 | | | 0 | 0 | 0 | 0 |
| ISCAM | 1 | 3 | 4 | 2 | 3 | 5 | 3 | | 3 | 2 | 2 | 4 | | | 0 | 8 | 8 | 16 |
| ISM_ADVANCIA | | | 0 | | | 0 | | | 0 | | | 0 | | | 0 | 0 | 0 | 0 |
| ISPAG | | | 0 | | | 0 | 9 | 0 | 9 | | | 0 | | | 0 | 9 | 0 | 9 |
| ISPM | | | 0 | | | 0 | | | 0 | | | 0 | | | 0 | 0 | 0 | 0 |
| ISPPM | | | 0 | | | 0 | | | 0 | | | 0 | | | 0 | 0 | 0 | 0 |
| ISTS | | | 0 | | | 0 | 1 | | 1 | | | 0 | | | 0 | 1 | 0 | 1 |
| ITU | | | 0 | | | 0 | | | 0 | | | 0 | | | 0 | 0 | 0 | 0 |
| IFSPA | | | 0 | | | 0 | | | 0 | | | 0 | | | 0 | 0 | 0 | 0 |
| GSI | | | 0 | | | 0 | | | 0 | | | 0 | | | 0 | 0 | 0 | 0 |
| INSPAM | | | 0 | | | 0 | | | 0 | | | 0 | | | 0 | 0 | 0 | 0 |
| INFOSUP | | | 0 | | | 0 | 10 | 8 | 18 | | | 0 | | | 0 | 10 | 8 | 18 |
| ISSSD | | | 0 | | | 0 | | | 0 | | | 0 | | | 0 | 0 | 0 | 0 |
| RLG | | | 0 | | | 0 | 4 | 4 | 8 | | | 0 | | | 0 | 4 | 4 | 8 |
| UAZ | | | 0 | | | 0 | | | 0 | | | 0 | | | 0 | 0 | 0 | 0 |
| UCM | 6 | 1 | 7 | 2 | 3 | 5 | 8 | 2 | 10 | 3 | | 3 | 2 | | 2 | 21 | 6 | 27 |
| INSPNMAD | | | 0 | | | 0 | 48 | 57 | 105 | | | 0 | | | 0 | 48 | 57 | 105 |
| UPHS | | | 0 | | | 0 | 8 | 1 | 9 | | | 0 | | | 0 | 8 | 1 | 9 |
| TOTAL | 12 | 9 | 21 | 4 | 6 | 10 | 257 | 193 | 450 | 5 | 2 | 7 | 2 | 2 | 4 | 280 | 212 | 492 |

**EFFECTIF DES ETUDIANTS ETRANGERS INSCRITS DES INSTITUTIONS D'ENSEIGNEMENT SUPERIEUR PRIVEES HOMOLOGUEES
AU TITRE DE L'ANNEE 2012-2013**

| Institution | Africaine | | | Asiatique | | | Comorienne | | | Européenne | | | Autres(à préciser) | | | Ensemble | | |
|--------------------|-----------|----------|----------|-----------|----------|----------|------------|-----------|----------|------------|----------|----------|--------------------|----------|----------|-----------|-----------|-----------|
| | M | F | S/tot | M | F | S/tot | M | F | S/tot | M | F | S/tot | M | F | S/tot | M | F | Total |
| CFAC | | | | | | | 1 | | | 5 | 6 | | | | | 6 | 6 | 12 |
| EMIR CONSULTING | | | | | | | | | | | | | | | | 0 | 0 | 0 |
| EPSA | | | | | | | | | | | | | | | | 0 | 0 | 0 |
| ESMAP | | | | | | | | | | | | | | | | 0 | 0 | 0 |
| ESSGaM | | | | | | | | | | | | | | | | 0 | 0 | 0 |
| EST | | | | | | | | | | | | | | | | 0 | 0 | 0 |
| EUROI | | | | | | | 5 | 2 | | | | | | | | 5 | 2 | 7 |
| HECMMA | | | | | | | 26 | 8 | | | | | | | | 26 | 8 | 34 |
| IMAGE APPLI | | | | | | | | | | | | | | | | 0 | 0 | 0 |
| IMT | | | | | | | 2 | 1 | | | | | | | | 2 | 1 | 3 |
| INFOCENTRE | | | | | | | | | | | | | | | | 0 | 0 | 0 |
| INFOTOUR_Mahajanga | | | | | | | | | | | | | | | | 0 | 0 | 0 |
| INFOTOUR_TANA | | | | | | | 3 | 7 | | | | | | | | 3 | 7 | 10 |
| ITSFXF | | | | | | | | | | | | | | | | 0 | 0 | 0 |
| Total | 0 | 0 | 0 | 0 | 0 | 0 | 37 | 18 | 0 | 5 | 6 | 0 | 0 | 0 | 0 | 42 | 24 | 66 |

**EFFECTIF DES ETUDIANTS ETRANGERS INSCRITS DES INSTITUTIONS D'ENSEIGNEMENT SUPERIEUR PRIVEES AUTORISEES
AU TITRE DE L'ANNEE 2012-2013**

| Institution | Africaine | | | Asiatique | | | Comorienne | | | Européenne | | | Autres(à préciser) | | | Ensemble | | |
|--------------------------|-----------|---|-------|-----------|---|-------|------------|----|-------|------------|---|-------|--------------------|---|-------|----------|----|-------|
| | M | F | S/tot | M | F | S/tot | M | F | S/tot | M | F | S/tot | M | F | S/tot | M | F | Total |
| CEL - Taolagnaro | | | 0 | | | 0 | | | 0 | | | 0 | | | 0 | 0 | 0 | 0 |
| CERF ARMI - Antananarivo | 1 | | 1 | | | 0 | 2 | | 2 | | | 0 | | | 0 | 3 | 0 | 3 |
| ESIGE | | | 0 | | | 0 | | | 0 | | | 0 | | | 0 | 0 | 0 | 0 |
| ETEC | | | 0 | | | 0 | 23 | 2 | 25 | | | 0 | | | 0 | 23 | 2 | 25 |
| ETFPS - RLG Antananarivo | | | 0 | | | 0 | | | 0 | | | 0 | | | 0 | 0 | 0 | 0 |
| FFF/MD - Fianarantsoa | | | 0 | | | 0 | 4 | 2 | 6 | | | 0 | | | 0 | 4 | 2 | 6 |
| IFELP | | | 0 | | | 0 | | | 0 | | | 0 | | | 0 | 0 | 0 | 0 |
| IFT - Antsirabe | | | 0 | | | 0 | | | 0 | | | 0 | | | 0 | 0 | 0 | 0 |
| IFT- Fianarantsoa | | | 0 | | | 0 | | | 0 | | | 0 | | | 0 | 0 | 0 | 0 |
| IFT- Mahajanga | | | 0 | | | 0 | 22 | | 22 | | | 0 | | | 0 | 22 | 0 | 22 |
| IFT- Toamasina | | | 0 | | | 0 | | | 0 | | | 0 | | | 0 | 0 | 0 | 0 |
| InsPNMAD - Antananarivo | | | 0 | | | 0 | | | 0 | | | 0 | | | 0 | 0 | 0 | 0 |
| IS - ARCADE | | | 0 | | | 0 | | | 0 | | | 0 | | | 0 | 0 | 0 | 0 |
| ISAE - Antananarivo | | | 0 | | 1 | 1 | 15 | 5 | 20 | | | 0 | | | 0 | 15 | 6 | 21 |
| ISERP | | | 0 | | | 0 | | | 0 | | | 0 | | | 0 | 0 | 0 | 0 |
| ISFGI - Fianarantsoa | | | 0 | | | 0 | | 2 | 2 | | | 0 | | | 0 | 0 | 2 | 2 |
| ISGEI - Antananarivo | | | 0 | | | 0 | | | 0 | | | 0 | | | 0 | 0 | 0 | 0 |
| ISGIEM - Antananarivo | | | 0 | | | 0 | | | 0 | | | 0 | | | 0 | 0 | 0 | 0 |
| IS-IESI - Antananarivo | | | 0 | | | 0 | 138 | 14 | 152 | | | 0 | | | 0 | 138 | 14 | 152 |

**EFFECTIF DES ETUDIANTS ETRANGERS INSCRITS DES INSTITUTIONS D'ENSEIGNEMENT SUPERIEUR PRIVEES AUTORISEES
AU TITRE DE L'ANNEE 2012-2013 (suite)**

| Institution | Africaine | | | Asiatique | | | Comorienne | | | Européenne | | | Autres(à préciser) | | | Ensemble | | |
|---------------------------|-----------|----------|----------|-----------|----------|----------|------------|-----------|------------|------------|----------|----------|--------------------|----------|----------|------------|-----------|------------|
| | M | F | S/tot | M | F | S/tot | M | F | S/tot | M | F | S/tot | M | F | S/tot | M | F | Total |
| ISIME | | | 0 | | | 0 | 7 | 0 | 7 | | | 0 | | | 0 | 7 | 0 | 7 |
| IS-INFO | | | 0 | | | 0 | | | 0 | | | 0 | | | 0 | 0 | 0 | 0 |
| ISMgR - Miarinarivo | | | 0 | | | 0 | | | 0 | | | 0 | | | 0 | 0 | 0 | 0 |
| ISSEG | | | 0 | | 3 | 3 | 19 | 10 | 29 | | | 0 | | | 0 | 19 | 13 | 32 |
| IUM - Antananarivo | | | 0 | | | 0 | | | 0 | | | 0 | | | 0 | 0 | 0 | 0 |
| SAMIS-ESIC - Antananarivo | | | 0 | | | 0 | | | 0 | | | 0 | | | 0 | 0 | 0 | 0 |
| TACTINFO | | | 0 | | | 0 | 21 | | 21 | | | 0 | | | 0 | 21 | 0 | 21 |
| TECHNO -INFO- Antsirabe | | | 0 | | | 0 | | | 0 | | | 0 | | | 0 | 0 | 0 | 0 |
| UPRIM_ ANTSIRABE | | | 0 | | | 0 | | | 0 | | | 0 | | | 0 | 0 | 0 | 0 |
| UPRIM_ MAHAJANGA | | | 0 | | | 0 | | | 0 | | | 0 | | | 0 | 0 | 0 | 0 |
| UPRIM_ TANA | | | 0 | | | 0 | 22 | 9 | 31 | | | 0 | | | 0 | 22 | 9 | 31 |
| UPRIM_ TOAMASINA | | | 0 | | | 0 | | | 0 | | | 0 | | | 0 | 0 | 0 | 0 |
| TOTAL GENERAL | 1 | 0 | 1 | 0 | 4 | 4 | 273 | 44 | 317 | 0 | 0 | 0 | 0 | 0 | 0 | 274 | 48 | 322 |

**EFFECTIF DES ENSEIGNANTS PERMANENTS ET VACATAIRES DES INSTITUTIONS SUPERIEURES PRIVEES HABILITEES
AU TITRE DE L'ANNEE 2012-2013**

| Institutions | Enseignants | Fonctionnaires | | | | | | | | Non Fonctionnaires ou Indépendant | | | | | | | | | | | | |
|-------------------|--------------|----------------------|-----|------------|-----|----------------------|-----|-----------|-----|-----------------------------------|-----|------------------|-----|-----------|-----|------------------------|-----|--------------------|-----|-------|-----|----|
| | | Professeur Titulaire | | Professeur | | Maître de conférence | | Assistant | | Titulaire de Doctorat | | Titulaire de DEA | | Ingénieur | | Titulaire de MASTER II | | Autres non définis | | TOTAL | | |
| | | Total | d/F | Total | d/F | Total | d/F | Total | d/F | Total | d/F | Total | d/F | Total | d/F | Total | d/F | Total | d/F | Total | d/F | |
| ASJA | P | | | | | | | | | | | | | | | | | | | - | - | |
| | V | | | 5 | 2 | 21 | 6 | 47 | 15 | | | | | | | | | | 72 | 21 | 145 | 44 |
| | S/tot | - | - | 5 | 2 | 21 | 6 | 47 | 15 | - | - | - | - | - | - | - | - | - | 72 | 21 | 145 | 44 |
| CEITOP | P | | | | | | | | | | | | | | | | | | | | | |
| | V | | | | | | | | | | | | | | | | | | | | | |
| | S/tot | - | - | - | - | - | - | - | - | - | - | - | - | - | - | - | - | - | - | - | - | - |
| EEFPSCondorcet | P | | | | | 1 | 1 | 1 | 1 | | | | | | | | | 4 | | 6 | 2 | |
| | V | 3 | | | | 6 | | 4 | 1 | | | | | | | | | 8 | | 21 | 1 | |
| | S/tot | 3 | - | - | - | 7 | 1 | 5 | 2 | - | - | - | - | - | - | - | - | 12 | - | 27 | 3 | |
| ESCAME | P | | | 1 | | | | | | | | | | | | | | 2 | | 3 | - | |
| | V | 2 | | 2 | | 7 | 1 | 21 | 7 | | | | | | | | | 7 | 2 | 39 | 10 | |
| | S/tot | 2 | - | 3 | - | 7 | 1 | 21 | 7 | - | - | - | - | - | - | - | - | 9 | 2 | 42 | 10 | |
| ESFI | P | | | | | | | | | | | | | | | | | | | | | |
| | V | | | | | | | | | | | | | | | | | | | | | |
| | S/tot | - | - | - | - | - | - | - | - | - | - | - | - | - | - | - | - | - | - | - | - | - |
| ESIGE | P | | | | | | | | | | | | | | | | | | | | | |
| | V | 25 | 3 | | | | | | | | | | | | | | | | | | 25 | 3 |
| | S/tot | 25 | 3 | - | - | - | - | - | - | - | - | - | - | - | - | - | - | - | - | - | 25 | 3 |
| ESISFA-Infirmiers | P | | | | | 1 | 1 | 10 | 9 | | | | | | | | | | | 11 | 10 | |
| | V | 1 | | | | 1 | | 26 | 10 | | | | | | | | | 3 | 2 | 31 | 12 | |
| | S/tot | 1 | - | - | - | 2 | 1 | 36 | 19 | - | - | - | - | - | - | - | - | 3 | 2 | 42 | 22 | |
| ESSCA | P | | | | | | | | | 2 | | | | | | | | | | 2 | - | |
| | V | | | | | 5 | | 1 | | 8 | | 23 | 10 | | | 21 | 3 | 21 | 11 | 79 | 24 | |
| | S/tot | - | - | - | - | 5 | - | 1 | - | 10 | - | 23 | 10 | - | - | 21 | 3 | 21 | 11 | 81 | 24 | |
| ESSVA - Antsirabe | P | | | | | | | 6 | 3 | | | | | | | | | 3 | 2 | 9 | 5 | |
| | V | | | | | 5 | 2 | 38 | 8 | | | | | | | | | 11 | 5 | 54 | 15 | |
| | S/tot | - | - | - | - | 5 | 2 | 44 | 11 | - | - | - | - | - | - | - | - | 14 | 7 | 63 | 20 | |
| EST | P | | | | | | | | | | | | | | | | | | | | | |
| | V | 1 | | | | 1 | 1 | | | 4 | | 7 | 1 | | | 7 | 1 | 5 | 1 | 25 | 4 | |
| | S/tot | 1 | - | - | - | 1 | 1 | - | - | 4 | - | 7 | 1 | - | - | 7 | 1 | 5 | 1 | 25 | 4 | |
| ESTIIM | P | 1 | | 2 | 1 | 3 | | | | 1 | 1 | 1 | | | 2 | 1 | 1 | | 11 | 3 | | |
| | V | 3 | 1 | 8 | 4 | 8 | 3 | 3 | 1 | 11 | 6 | 24 | 11 | | 17 | 4 | 17 | 3 | 91 | 33 | | |
| | S/tot | 4 | 1 | 10 | 5 | 11 | 3 | 3 | 1 | 12 | 7 | 25 | 11 | - | - | 19 | 5 | 18 | 3 | 102 | 36 | |
| ESTIME Antsirabe | P | | | | | | | | | | | | | | | | | | | | | |
| | V | | | 7 | 7 | | | | | | | | | | | | | 9 | 2 | 16 | 9 | |
| | S/tot | - | - | 7 | 7 | - | - | - | - | - | - | - | - | - | - | - | - | 9 | 2 | 16 | 9 | |
| GSI | P | | | | | | | | | | | | | | | | | | | | | |
| | V | | | | | | | | | 1 | | 7 | 1 | | | 8 | 1 | 9 | 5 | 25 | 7 | |
| | S/tot | - | - | - | - | - | - | - | - | 1 | - | 7 | 1 | - | - | 8 | 1 | 9 | 5 | 25 | 7 | |
| IESTIME_Tana | P | | | | | | | | | | | | | | | | | | | | | |
| | V | | | | | | | | | | | | | | | | | | | | | |
| | S/tot | - | - | - | - | - | - | - | - | - | - | - | - | - | - | - | - | - | - | - | - | - |

**EFFECTIF DES ENSEIGNANTS PERMANENTS ET VACATAIRES DES INSTITUTIONS SUPERIEURES PRIVEES HABILITEES
AU TITRE DE L'ANNEE 2012-2013 (suite)**

| Institutions | Enseignants | Fonctionnaires | | | | | | | | Non Fonctionnaires ou Indépendant | | | | | | | | | | | | | |
|-----------------------|-------------|----------------------|-----|------------|-----|----------------------|-----|-----------|-----|-----------------------------------|-----|------------------|-----|-----------|-----|------------------------|-----|--------------------|-----|-------|-----|---|---|
| | | Professeur Titulaire | | Professeur | | Maître de conférence | | Assistant | | Titulaire de Doctorat | | Titulaire de DEA | | Ingénieur | | Titulaire de MASTER II | | Autres non définis | | TOTAL | | | |
| | | Total | d/F | Total | d/F | Total | d/F | Total | d/F | Total | d/F | Total | d/F | Total | d/F | Total | d/F | Total | d/F | Total | d/F | | |
| IFSPA | P | | | | | | | | | | | | | | | | | | | | | - | |
| | V | 1 | - | | | | | | | 15 | 7 | | | | | | | 10 | 5 | 26 | 12 | | |
| | S/tot | 1 | - | - | - | - | - | - | - | 15 | 7 | - | - | - | - | - | - | 10 | 5 | 26 | 12 | | |
| IFSPR -LES ROSSIGNOLS | P | 2 | | | | | | | | | | | | | | | 15 | 13 | 17 | 13 | | | |
| | V | 1 | | 3 | 1 | 5 | 2 | 10 | 5 | 10 | 5 | | | | 7 | 4 | | | 36 | 17 | | | |
| | S/tot | 3 | - | 3 | 1 | 5 | 2 | 10 | 5 | 10 | 5 | - | - | - | - | 7 | 4 | 15 | 13 | 53 | 30 | | |
| IFT_TANA | P | | | | | | | | | 1 | | 5 | 1 | | | 1 | 1 | 5 | 2 | 12 | 4 | | |
| | V | | | | | | | | | 4 | | 8 | 6 | | | 7 | 5 | 32 | 18 | 51 | 29 | | |
| | S/tot | - | - | - | - | - | - | - | - | 5 | - | 13 | 7 | - | - | 8 | 6 | 37 | 20 | 63 | 33 | | |
| IMGAM | P | | | | | | | | | | | | | | | | | | | | | - | - |
| | V | | | | | 4 | 4 | 49 | 20 | | | 4 | 2 | | | 2 | 1 | | | 59 | 27 | | |
| | S/tot | - | - | - | - | 4 | 4 | 49 | 20 | - | - | 4 | 2 | - | - | 2 | 1 | - | - | 59 | 27 | | |
| INFOSUP | P | | | | | | | 2 | | 2 | 1 | 1 | | | | | 6 | 3 | 11 | 4 | | | |
| | V | | | | | 17 | 3 | 6 | 1 | | | 1 | | | | | 15 | 9 | 39 | 13 | | | |
| | S/tot | - | - | - | - | 17 | 3 | 8 | 1 | 2 | 1 | 2 | - | - | - | - | 21 | 12 | 50 | 17 | | | |
| INSPNMAD | P | | | | | | | | | 2 | | 3 | 1 | | | | | | | 5 | 1 | | |
| | V | | | | | | | | | 1 | | 14 | 3 | | | | | 6 | 3 | 21 | 6 | | |
| | S/tot | - | - | - | - | - | - | - | - | 3 | - | 17 | 4 | - | - | - | - | 6 | 3 | 26 | 7 | | |
| IS2M | P | | | | | | | | | 1 | | | | | | | | | | 1 | - | | |
| | V | | | | | 2 | | | | 6 | 2 | 2 | | | | 6 | 2 | | | 16 | 4 | | |
| | S/tot | - | - | - | - | 2 | - | - | - | 7 | 2 | 2 | - | - | - | 6 | 2 | - | - | 17 | 4 | | |
| ISCAM | P | | | | | | | | | | | | | | | | | | | | | | |
| | V | | | | | | | 6 | 2 | 13 | 3 | 17 | 6 | | | 34 | 6 | 24 | 14 | 94 | 31 | | |
| | S/tot | - | - | - | - | - | - | 6 | 2 | 13 | 3 | 17 | 6 | - | - | 34 | 6 | 24 | 14 | 94 | 31 | | |
| ISCAMEN | P | | | | | | | | | 1 | | 1 | | | | 1 | | 3 | | 6 | - | | |
| | V | | | 2 | | 16 | 3 | 10 | 4 | 1 | | 8 | 1 | | | 4 | | 14 | 2 | 55 | 10 | | |
| | S/tot | - | - | 2 | - | 16 | 3 | 10 | 4 | 2 | - | 9 | 1 | - | - | 5 | - | 17 | 2 | 61 | 10 | | |
| ISGEI | P | | | | | | | | | | | | | | | | | | | | | - | - |
| | V | 1 | | | | 9 | 1 | 4 | | 1 | | 13 | 2 | | | | | 6 | 1 | 34 | 4 | | |
| | S/tot | 1 | - | - | - | 9 | 1 | 4 | - | 1 | - | 13 | 2 | - | - | - | - | 6 | 1 | 34 | 4 | | |
| ISM_ADVANCIA | P | | | | | | | | | | | | | | | 1 | | 8 | 7 | 9 | 7 | | |
| | V | | | | | | | 3 | 1 | 4 | | 21 | 1 | | | 18 | 5 | 30 | 10 | 76 | 17 | | |
| | S/tot | - | - | - | - | - | - | 3 | 1 | 4 | - | 21 | 1 | - | - | 19 | 5 | 38 | 17 | 85 | 24 | | |
| ISMATEC | P | | | | | | | | | 3 | | 11 | 7 | 2 | 1 | | | | | 16 | 8 | | |
| | V | | | 4 | 1 | 1 | | | | | | | | | | | | | | 5 | 1 | | |
| | S/tot | - | - | 4 | 1 | 1 | - | - | - | 3 | - | 11 | 7 | 2 | 1 | - | - | - | - | 21 | 9 | | |
| ISPA/ICP | P | | | | | | | | | | | | | | | | | | | | | - | - |
| | V | 16 | 11 | 1 | 1 | 2 | 1 | | | 2 | 1 | 5 | 3 | | | 2 | 2 | 5 | 3 | 33 | 22 | | |
| | S/tot | 16 | 11 | 1 | 1 | 2 | 1 | - | - | 2 | 1 | 5 | 3 | - | - | 2 | 2 | 5 | 3 | 33 | 22 | | |
| ISPAG | P | | | | | 1 | | | | | | | | | | | | 1 | 1 | 2 | 1 | | |
| | V | 2 | 1 | | | 6 | 2 | 4 | 2 | | | 2 | 1 | | | | | 13 | 1 | 27 | 7 | | |
| | S/tot | 2 | 1 | - | - | 7 | 2 | 4 | 2 | - | - | 2 | 1 | - | - | - | - | 14 | 2 | 29 | 8 | | |

**EFFECTIF DES ENSEIGNANTS PERMANENTS ET VACATAIRES DES INSTITUTIONS SUPERIEURES PRIVEES HABILITEES
AU TITRE DE L'ANNEE 2012-2013 (suite)**

| Institutions | Enseignants | Fonctionnaires | | | | | | | | Non Fonctionnaires ou Indépendant | | | | | | | | | | | |
|--------------|--------------|----------------------|-----------|------------|-----------|----------------------|-----------|------------|------------|-----------------------------------|-----------|------------------|-----------|-----------|----------|------------------------|-----------|--------------------|------------|--------------|------------|
| | | Professeur Titulaire | | Professeur | | Maître de conférence | | Assistant | | Titulaire de Doctorat | | Titulaire de DEA | | Ingénieur | | Titulaire de MASTER II | | Autres non définis | | TOTAL | |
| | | Total | d/F | Total | d/F | Total | d/F | Total | d/F | Total | d/F | Total | d/F | Total | d/F | Total | d/F | Total | d/F | Total | d/F |
| ISPARAMED | P | 2 | 1 | | | | | | | 4 | | 2 | 2 | | | | | 16 | 13 | 24 | 16 |
| | V | | | | | 14 | 4 | 26 | 11 | | | | | | | | | 10 | 9 | 50 | 24 |
| | S/tot | 2 | 1 | - | - | 14 | 4 | 26 | 11 | 4 | - | 2 | 2 | - | - | - | - | 26 | 22 | 74 | 40 |
| ISPPM | P | | | | | 1 | | | | | | | | | | | | | | 1 | - |
| | V | | | | | 4 | 1 | | | 6 | 2 | 11 | 3 | | | 9 | 2 | 1 | | 31 | 8 |
| | S/tot | - | - | - | - | 5 | 1 | - | - | 6 | 2 | 11 | 3 | - | - | 9 | 2 | 1 | - | 32 | 8 |
| ISSD | P | | | | | | | | | | | | | | | | | | | | |
| | V | | | | | | | | | | | | | | | | | | | | |
| | S/tot | - | - | - | - | - | - | - | - | - | - | - | - | - | - | - | - | - | - | - | - |
| ISSMI | P | 1 | 1 | 1 | 1 | 1 | 1 | | | 1 | 1 | 2 | 1 | | | 1 | 1 | 2 | 1 | 9 | 7 |
| | V | 7 | 2 | 2 | 1 | 1 | 1 | 2 | 1 | 6 | 1 | 9 | 2 | | | 3 | 3 | 5 | 2 | 35 | 13 |
| | S/tot | 8 | 3 | 3 | 2 | 2 | 2 | 2 | 1 | 7 | 2 | 11 | 3 | - | - | 4 | 4 | 7 | 3 | 44 | 20 |
| ISTS | P | | | | | 2 | | | | 4 | | 4 | 4 | | | 11 | 9 | 17 | 11 | 38 | 24 |
| | V | | | | | 8 | 1 | | | 12 | 3 | 26 | 7 | | | 14 | 7 | 45 | 17 | 105 | 35 |
| | S/tot | - | - | - | - | 10 | 1 | - | - | 16 | 3 | 30 | 11 | - | - | 25 | 16 | 62 | 28 | 143 | 59 |
| ITU | P | | | | | | | | | | | | | | | 4 | 1 | | | 4 | 1 |
| | V | | | | | 6 | 1 | 2 | | | | 2 | | | | 6 | 1 | 3 | | 19 | 2 |
| | S/tot | - | - | - | - | 6 | 1 | 2 | - | - | - | 2 | - | - | - | 10 | 2 | 3 | - | 23 | 3 |
| RLG | P | | | | | | | | | 1 | | 1 | 1 | | | 1 | | | | 3 | 1 |
| | V | 1 | | | | 1 | | 1 | | 3 | | 6 | | | | 3 | | 10 | 3 | 25 | 3 |
| | S/tot | 1 | - | - | - | 1 | - | 1 | - | 4 | - | 7 | 1 | - | - | 4 | - | 10 | 3 | 28 | 4 |
| SEFAM | P | | | | | | | 1 | 1 | | | | | | | | | 6 | 3 | 7 | 4 |
| | V | | | | | | | 11 | 5 | | | | | | | | | 8 | 7 | 19 | 12 |
| | S/tot | - | - | - | - | - | - | 12 | 6 | - | - | - | - | - | - | - | - | 14 | 10 | 26 | 16 |
| UAZ | P | | | | | | | | | 4 | | | | | | 11 | 5 | 5 | 2 | 20 | 7 |
| | V | | | 2 | | 1 | | 2 | | 12 | | 5 | 3 | | | 13 | 11 | 7 | 5 | 42 | 19 |
| | S/tot | - | - | 2 | - | 1 | - | 2 | - | 16 | - | 5 | 3 | - | - | 24 | 16 | 12 | 7 | 62 | 26 |
| UCM | P | 1 | | 23 | 3 | | | 1 | 1 | 45 | 9 | 4 | 1 | | | | | 4 | 1 | 78 | 15 |
| | V | 8 | 1 | | | 9 | 3 | | | 17 | 2 | 10 | 3 | | | 6 | 3 | 32 | 6 | 82 | 18 |
| | S/tot | 9 | 1 | 23 | 3 | 9 | 3 | 1 | 1 | 62 | 11 | 14 | 4 | - | - | 6 | 3 | 36 | 7 | 160 | 33 |
| UNI_ACEEM | P | | | | | | | | | | | | | | | | | | | | |
| | V | 5 | 1 | 15 | 4 | 45 | 22 | 86 | 43 | | | | | | | | | | | 151 | 70 |
| | S/tot | 5 | 1 | 15 | 4 | 45 | 22 | 86 | 43 | - | - | - | - | - | - | - | - | - | - | 151 | 70 |
| UPHS | P | | | | | | | 5 | | | | 11 | 2 | | | 12 | 3 | 9 | 5 | 37 | 10 |
| | V | | | | | 2 | - | 1 | | 11 | 1 | 13 | 6 | | | 4 | | 6 | 1 | 37 | 8 |
| | S/tot | - | - | - | - | 2 | - | 6 | - | 11 | 1 | 24 | 8 | - | - | 16 | 3 | 15 | 6 | 74 | 18 |
| ENSEMBLE | P | 7 | 2 | 27 | 5 | 10 | 3 | 26 | 15 | 72 | 12 | 46 | 20 | 2 | 1 | 45 | 21 | 107 | 64 | 342 | 143 |
| | V | 77 | 20 | 51 | 21 | 207 | 62 | 363 | 137 | 148 | 33 | 238 | 72 | - | - | 191 | 61 | 444 | 168 | 1 719 | 574 |
| | total | 84 | 22 | 78 | 26 | 217 | 65 | 389 | 152 | 220 | 45 | 284 | 92 | 2 | 1 | 236 | 82 | 551 | 232 | 2 061 | 717 |

P : Permanents

V : Vacataires

Annuaire 2012-2013

EFFECTIF DES ENSEIGNANTS PERMANENTS ET VACATAIRES DES INSTITUTIONS SUPERIEURES PRIVEES HOMOLOGUEES
AU TITRE DE L'ANNEE 2012-2013

| INSTITUTIONS | Enseignants | Fonctionnaires | | | | | | | | Non Fonctionnaires ou Indépendant | | | | | | | | | | | |
|--------------------|-------------|----------------------|-----|------------|-----|----------------------|-----|-----------|-----|-----------------------------------|-----|--------------------------|-----|------------|-----|------------------------|-----|--------------------|-----|-------|-----|
| | | Professeur Titulaire | | Professeur | | Maître de conférence | | Assistant | | Titulaire de Doctorat | | Titulaire de DEA et DESS | | Ingéniorat | | Titulaire de MASTER II | | Autres non définis | | TOTAL | |
| | | Total | d/F | Total | d/F | Total | d/F | Total | d/F | Total | d/F | Total | d/F | Total | d/F | Total | d/F | Total | d/F | Total | d/F |
| EMIR-consulting | P | | | 1 | | 1 | | | | | | | | | | | | | | 2 | - |
| | V | | | | | 1 | | 2 | 2 | | | | | | | | 6 | 2 | | 9 | 4 |
| | S/tot | | | 1 | - | 2 | - | 2 | 2 | - | - | - | - | - | - | - | 6 | 2 | | 11 | 4 |
| EPSA | P | 3 | | | | | | 6 | | | | | | | | | | | | 9 | - |
| | V | | | 6 | | 13 | | 28 | | | | | | | | | | | | 47 | - |
| | S/tot | 3 | - | 6 | - | 13 | - | 34 | - | - | - | - | - | - | - | - | - | - | - | 56 | - |
| ESMAP | P | | | | | | | | | | | | | | | | | | | - | - |
| | V | | | | | | | | | | | | | | | | | | | - | - |
| | S/tot | - | - | - | - | - | - | - | - | - | - | - | - | - | - | - | - | - | - | - | - |
| ESSGaM | P | | | | | | | 2 | | | | | | | | | | | | 2 | - |
| | V | | | | | | | 18 | 6 | | | | | | | | | | | 18 | 6 |
| | S/tot | - | - | - | - | - | - | 20 | 6 | - | - | - | - | - | - | - | - | - | - | 20 | 6 |
| ETS | P | 1 | | | | | | | | 1 | | 3 | | | | | | 5 | | 10 | - |
| | V | | | 1 | | | | | | 8 | | 12 | | | | 3 | | 2 | | 26 | - |
| | S/tot | 1 | - | 1 | - | - | - | - | - | 9 | - | 15 | - | - | - | 3 | - | 7 | - | 36 | - |
| EUROI | P | 2 | | | | | | 2 | | 2 | | 4 | | | | | | 2 | - | 12 | - |
| | V | 2 | | 2 | 1 | 1 | | | | | | | | | | | | | | 5 | 1 |
| | S/tot | 4 | - | 2 | 1 | 1 | - | 2 | - | 2 | - | 4 | - | - | - | - | - | 2 | - | 17 | 1 |
| FAC | P | | | | | | | | | | | | | | | | | | | - | - |
| | V | | | | | | | | | | | | | | | | | | | - | - |
| | S/tot | - | - | - | - | - | - | - | - | - | - | - | - | - | - | - | - | - | - | - | - |
| HECMMA | P | 2 | | | | 4 | | 6 | | | | | | | | | | | | 12 | - |
| | V | 1 | 1 | 1 | | 6 | | 22 | 4 | 8 | 4 | | | | | | | | | 38 | 9 |
| | S/tot | 3 | 1 | 1 | - | 10 | - | 28 | 4 | 8 | 4 | | | | | | | | | 50 | 9 |
| Image Appli. | P | | | | | | | | | | | | | | | | | | | - | - |
| | V | | | | | | | | | | | | | | | | | | | - | - |
| | S/tot | - | - | - | - | - | - | - | - | - | - | - | - | - | - | - | - | - | - | - | - |
| IMT | P | 12 | 7 | | | | | 5 | 4 | | | | | | | | | | | 17 | 11 |
| | V | 9 | 3 | | | | | | | | | | | | | | | | | 9 | 3 |
| | S/tot | 21 | 10 | - | - | - | - | 5 | 4 | - | - | - | - | - | - | - | - | - | - | 26 | 14 |
| Infocentre ISSIG | P | | | | | | | | | | | 1 | | 1 | | 2 | | 2 | | 6 | - |
| | V | | | | | | | | | 4 | | 5 | 2 | 3 | | 1 | | 21 | 4 | 34 | 6 |
| | S/tot | | | | | | | | | 4 | - | 6 | 2 | 4 | - | 3 | - | 23 | 4 | 40 | 6 |
| INFOTOUR mahajanga | P | | | 1 | 1 | 1 | 1 | | | | | | | | | | | 6 | 2 | 8 | 4 |
| | V | | | | | | | | | | | | | | | | | 11 | 5 | 11 | 5 |
| | S/tot | - | - | 1 | 1 | 1 | 1 | - | - | - | - | - | - | - | - | - | - | 17 | 7 | 19 | 9 |
| INFOTOUR tana | P | | | 1 | 1 | 1 | 1 | | | | | | | | | | | 4 | 1 | 6 | 3 |
| | V | | | | | | | | | | | | | | | | | 12 | 7 | 12 | 7 |
| | S/tot | - | - | 1 | 1 | 1 | 1 | - | - | - | - | - | - | - | - | - | - | | | 18 | 10 |
| ITSFX | P | | | | | | | 4 | | | | | | | | | | | | 4 | - |
| | V | | | | | | | 5 | 1 | | | | | | | | | 2 | 1 | 7 | 2 |
| | S/tot | | | | | | | 9 | 1 | - | - | - | - | - | - | - | - | | | 11 | 2 |
| ENSEMBLE | P | 20 | 7 | 3 | 2 | 7 | 2 | 25 | 4 | 3 | - | 8 | - | 1 | - | 2 | - | 19 | 3 | 88 | 18 |
| | V | 12 | 4 | 10 | 1 | 21 | - | 75 | 13 | 20 | 4 | 17 | 2 | 3 | - | 4 | - | 54 | 19 | 216 | 43 |
| | TOTAL | 32 | 11 | 13 | 3 | 28 | 2 | 100 | 17 | 23 | 4 | 25 | 2 | 4 | - | 6 | - | 73 | 22 | 304 | 61 |

**EFFECTIF DES ENSEIGNANTS PERMANENTS ET VACATAIRES DES INSTITUTIONS SUPERIEURES PRIVEES AUTORISEES
AU TITRE DE L'ANNEE UNIVERSITAIRE 2012-2013**

| INSTITUTIONS | Enseignants | Fonctionnaires | | | | | | | | Non Fonctionnaires ou Indépendant | | | | | | | | | | | | |
|-----------------------|-------------|----------------------|-----|------------|-----|----------------------|-----|-----------|-----|-----------------------------------|-----|--------------------------|-----|-----------|-----|------------------------|-----|--------------------|-----|-------|-----|---|
| | | Professeur Titulaire | | Professeur | | Maître de conférence | | Assistant | | Titulaire de Doctorat | | Titulaire de DEA et DESS | | Ingénieur | | Titulaire de MASTER II | | Autres non définis | | TOTAL | | |
| | | Total | d/F | Total | d/F | Total | d/F | Total | d/F | Total | d/F | Total | d/F | Total | d/F | Total | d/F | Total | d/F | Total | d/F | |
| AFACO | P | 1 | | 1 | | 1 | | 4 | 3 | 1 | | 4 | 2 | | | | | | | 12 | 5 | |
| | V | | | | | | | | | | | | | | | | | | 3 | 2 | 3 | 2 |
| | S/tot | 1 | - | 1 | - | 1 | - | 4 | 3 | 1 | - | 4 | 2 | - | - | - | - | - | 3 | 2 | 15 | 7 |
| CEL | P | | | | | | | | | 1 | 1 | | | | | | | | | 1 | 1 | |
| | V | | | 1 | 1 | 5 | 1 | 8 | 3 | 2 | 1 | 8 | 2 | | | | | 7 | 2 | 31 | 10 | |
| | S/tot | - | - | 1 | 1 | 5 | 1 | 8 | 3 | 3 | 2 | 8 | 2 | - | - | - | - | 7 | 2 | 32 | 11 | |
| ETEC | P | | | | | | | | | 5 | | 5 | | | | | | 5 | | 15 | - | |
| | V | | | | | | | | | 4 | | 5 | | | | 2 | | 6 | | 17 | - | |
| | S/tot | - | - | - | - | - | - | - | - | 9 | - | 10 | - | - | - | 2 | - | 11 | - | 32 | - | |
| FFF/ Malagasy Mahomby | P | | | | | | | | | 1 | | 1 | 1 | | | 2 | 2 | | | 4 | 3 | |
| | V | | | | | 5 | 1 | 2 | | 1 | | 5 | 2 | | | 4 | | 11 | | 28 | 3 | |
| | S/tot | - | - | - | - | 5 | 1 | 2 | - | 2 | - | 6 | 3 | - | - | 6 | 2 | 11 | - | 32 | 6 | |
| IFELP | P | | | | | | | | | 5 | 2 | | | | | | | | | 5 | 2 | |
| | V | | | | | | | | | 11 | 5 | 2 | 1 | 2 | | | | 11 | 6 | 26 | 12 | |
| | S/tot | - | - | - | - | - | - | - | - | 16 | 7 | 2 | 1 | 2 | - | - | - | 11 | 6 | 31 | 14 | |
| IFT - Ambositra | P | | | | | | | | | | | | | | | | | 1 | | 1 | - | |
| | V | | | | | | | | | | | | | | | | | 15 | 5 | 15 | 5 | |
| | S/tot | - | - | - | - | - | - | - | - | - | - | - | - | - | - | - | - | 16 | 5 | 16 | 5 | |
| IFT - Fianarantsoa | P | | | | | | | | | | | | | | | | | | | - | - | |
| | V | | | 29 | 6 | 5 | 1 | | | | | | | | | | | 2 | 2 | 36 | 9 | |
| | S/tot | - | - | 29 | 6 | 5 | 1 | - | - | - | - | - | - | - | - | - | - | 2 | 2 | 36 | 9 | |
| IFT - Mahajanga | P | - | | | | | | | | | | 1 | | | | | | | | 1 | - | |
| | V | - | | | | 3 | | 2 | | 1 | | 14 | 3 | | | 11 | 3 | | | 31 | 6 | |
| | S/tot | - | - | - | - | 3 | - | 2 | - | 1 | - | 15 | 3 | - | - | 11 | 3 | - | - | 32 | 6 | |
| IFT - Toamasina | P | | | | | | | | | | | | | | | | | | | - | - | |
| | V | 2 | | | | | | | | 4 | 3 | 6 | 1 | | | 6 | 1 | 6 | 1 | 24 | 6 | |
| | S/tot | 2 | - | - | - | - | - | - | - | 4 | 3 | 6 | 1 | - | - | 6 | 1 | 6 | 1 | 24 | 6 | |
| IFT - Toliara | P | | | | | | | | | | | | | | | | | | | - | - | |
| | V | | | | | | | | | | | | | | | | | | | - | - | |
| | S/tot | - | - | - | - | - | - | - | - | - | - | - | - | - | - | - | - | - | - | - | - | |
| IFT- Antsirabe | P | | | | | | | | | | | 2 | 1 | | | 1 | | 1 | | 4 | 1 | |
| | V | | | | | | | | | | | 5 | 1 | | | 5 | 3 | 6 | | 16 | 4 | |
| | S/tot | - | - | - | - | - | - | - | - | - | - | 7 | 2 | - | - | 6 | 3 | 7 | - | 20 | 5 | |
| IGA | P | | | | | | | | | | | | | | | | | | | - | - | |
| | V | | | | | | | | | | | | | | | | | | | - | - | |
| | S/tot | - | - | - | - | - | - | - | - | - | - | - | - | - | - | - | - | - | - | - | - | |
| INATA | P | 1 | 1 | 2 | 2 | | | 1 | 1 | | | | | | | 2 | 2 | | | 6 | 6 | |
| | V | | | | | 1 | 1 | | | | | | | 5 | 5 | 10 | 10 | 6 | 6 | 22 | 22 | |
| | S/tot | 1 | 1 | 2 | 2 | 1 | 1 | 1 | 1 | - | - | - | - | 5 | 5 | 12 | 12 | 6 | 6 | 28 | 28 | |
| IS - INFO | P | 3 | 2 | | | | | | | | | | | | | | | | | 3 | 2 | |
| | V | | | 15 | 2 | | | | | | | | | | | | | | | 15 | 2 | |
| | S/tot | 3 | 2 | 15 | 2 | - | - | - | - | - | - | - | - | - | - | - | - | - | - | 18 | 4 | |
| ISAE | P | | | | | | | | | | | | | | | | | | | - | - | |
| | V | | | 1 | 1 | 2 | | 17 | 6 | | | | | | | | | 20 | 6 | 40 | 13 | |
| | S/tot | - | - | 1 | 1 | 2 | - | 17 | 6 | - | - | - | - | - | - | - | - | 20 | 6 | 40 | 13 | |

EFFECTIF DES ENSEIGNANTS PERMANENTS ET VACATAIRES DES INSTITUTIONS SUPERIEURES PRIVEES AUTORISEES

AU TITRE DE L'ANNEE UNIVERSITAIRE 2012-2013 (suite)

| INSTITUTIONS | Enseignants | Fonctionnaires | | | | | | | | Non Fonctionnaires ou Indépendant | | | | | | | | | | | |
|--------------|--------------|----------------------|-----|------------|-----|----------------------|-----|-----------|-----|-----------------------------------|-----|--------------------------|-----|-----------|-----|------------------------|-----|--------------------|-----|-------|-----|
| | | Professeur Titulaire | | Professeur | | Maître de conférence | | Assistant | | Titulaire de Doctorat | | Titulaire de DEA et DESS | | Ingénieur | | Titulaire de MASTER II | | Autres non définis | | TOTAL | |
| | | Total | d/F | Total | d/F | Total | d/F | Total | d/F | Total | d/F | Total | d/F | Total | d/F | Total | d/F | Total | d/F | Total | d/F |
| IS-ARCADE | P | | | | | 2 | | | | 2 | | 1 | 1 | 3 | | | | 6 | 3 | 14 | 4 |
| | V | | | | | | | | | | | | | | | | | | | - | - |
| | S/tot | - | - | - | - | 2 | - | - | - | 2 | - | 1 | 1 | 3 | - | - | - | 6 | 3 | 14 | 4 |
| ISERP | P | | | | | | | | | | | | | | | | | | | - | - |
| | V | | | | | | | | | | | | | | | | | | | - | - |
| | S/tot | - | - | - | - | - | - | - | - | - | - | - | - | - | - | - | - | - | - | - | - |
| ISFAA | P | | | | | | | | | | | | | | | 2 | 1 | | | 2 | 1 |
| | V | | | 2 | | 1 | | | | 5 | - | 3 | 2 | | | 4 | | 5 | 2 | 20 | 4 |
| | S/tot | - | - | 2 | - | 1 | - | - | - | 5 | - | 3 | 2 | - | - | 6 | 1 | 5 | 2 | 22 | 5 |
| ISFGI | P | | | | | | | | | 3 | 1 | | | | | | | | | 3 | 1 |
| | V | | | | | | | | | | | | | | | | | 7 | 4 | 7 | 4 |
| | S/tot | - | - | - | - | - | - | - | - | 3 | 1 | - | - | - | - | - | - | 7 | 4 | 10 | 5 |
| ISGIEM | P | 1 | | 2 | 1 | 2 | | 3 | | | | | | | | | | 2 | | 10 | 1 |
| | V | | | 1 | 1 | 3 | | 4 | | | | | | | | | | 3 | | 11 | 1 |
| | S/tot | 1 | - | 3 | 2 | 5 | - | 7 | - | - | - | - | - | - | - | - | - | 5 | - | 21 | 2 |
| IS-IESI | P | 1 | | | | | | | | | | | | | | | | | | 1 | - |
| | V | | | | | 1 | | 5 | | | | 10 | | | | 15 | 2 | | | 31 | 2 |
| | S/tot | 1 | - | - | - | 1 | - | 5 | - | - | - | 10 | - | - | - | 15 | 2 | - | - | 32 | 2 |
| ISIME | P | | | | | | | | | | | | | | | | | | | - | - |
| | V | | | 2 | | 2 | | 28 | 4 | | | 1 | | | | | | 2 | | 35 | 4 |
| | S/tot | - | - | 2 | - | 2 | - | 28 | 4 | - | - | 1 | - | - | - | - | - | 2 | - | 35 | 4 |
| ISMgR | P | | | | | | | | | | | | | | | | | | | - | - |
| | V | | | 16 | 6 | | | | | | | | | | | | | | | 16 | 6 |
| | S/tot | - | - | 16 | 6 | - | - | - | - | - | - | - | - | - | - | - | - | - | - | 16 | 6 |
| ISSEG | P | 4 | | 3 | | 8 | 2 | | | | | | | | | | | | | 15 | 2 |
| | V | | | | | 12 | 3 | | | | | | | | | | | | | 12 | 3 |
| | S/tot | 4 | - | 3 | - | 20 | 5 | - | - | - | - | - | - | - | - | - | - | - | - | 27 | 5 |
| ISSUP | P | | | 3 | 1 | | | | | | | | | | | | | | | 3 | 1 |
| | V | | | 9 | 1 | | | | | | | | | | | | | | | 9 | 1 |
| | S/tot | - | - | 12 | 2 | - | - | - | - | - | - | - | - | - | - | - | - | - | - | 12 | 2 |
| IUM | P | | | | | | | | | | | | | | | | | 3 | 2 | 3 | 2 |
| | V | | | | | | | | | | | | | | | | | 21 | 7 | 21 | 7 |
| | S/tot | - | - | - | - | - | - | - | - | - | - | - | - | - | - | - | - | 24 | 9 | 24 | 9 |
| SAMIS ESIC | P | 1 | | | | 1 | | 1 | | 2 | | 1 | | | | | | 1 | | 7 | - |
| | V | | | | | 2 | | 3 | 2 | 2 | | 13 | 3 | | | 1 | | 8 | | 29 | 5 |
| | S/tot | 1 | - | - | - | 3 | - | 4 | 2 | 4 | - | 14 | 3 | - | - | 1 | - | 9 | - | 36 | 5 |
| TACTINFO | P | | | | | | | | | | | | | | | 3 | | 3 | | 6 | - |
| | V | | | | | | | | | | | | | | | 3 | | 2 | | 5 | - |
| | S/tot | - | - | - | - | - | - | - | - | - | - | - | - | - | - | 6 | - | 5 | - | 11 | - |
| TECH-INFO | P | | | | | | | | | | | | | | | | | | | - | - |
| | V | | | | | | | | | | | | | | | | | | | - | - |
| | S/tot | - | - | - | - | - | - | - | - | - | - | - | - | - | - | - | - | - | - | - | - |

**EFFECTIF DES ENSEIGNANTS PERMANENTS ET VACATAIRES DES INSTITUTIONS SUPERIEURES PIVEES AUTORISEES
AU TITRE DE L'ANNEE UNIVERSITAIRE 2012-2013 (suite)**

| INSTITUTIONS | Enseignants | Fonctionnaires | | | | | | | | Non Fonctionnaires ou Indépendant | | | | | | | | | | | | | |
|--------------------|--------------|----------------------|-----|------------|-----|----------------------|-----|-----------|-----|-----------------------------------|-----|--------------------------|-----|------------|-----|------------------------|-----|--------------------|-----|-------|-----|----|---|
| | | Professeur Titulaire | | Professeur | | Maître de conférence | | Assistant | | Titulaire de Doctorat | | Titulaire de DEA et DESS | | Ingéniorat | | Titulaire de MASTER II | | Autres non définis | | TOTAL | | | |
| | | Total | d/F | Total | d/F | Total | d/F | Total | d/F | Total | d/F | Total | d/F | Total | d/F | Total | d/F | Total | d/F | Total | d/F | | |
| UPRIM_Antsirabe | P | | | | | | | | | | | | | | | | | | | | - | - | |
| | V | | | | | | | | | | | | | | | | | | | | | - | - |
| | S/tot | - | - | - | - | - | - | - | - | - | - | - | - | - | - | - | - | - | - | - | - | - | - |
| UPRIM_FIANARANTSOA | P | | | | | | | | | | | | | | | | | | | | | - | - |
| | V | | | | | | | | | | | | | | | | | | | | | - | - |
| | S/tot | - | - | - | - | - | - | - | - | - | - | - | - | - | - | - | - | - | - | - | - | - | - |
| UPRIM_MAHAJANGA | P | | | | | | | | | | | | | | | | | | | | | - | - |
| | V | | | | | | | | | | | | | | | | | | | | | - | - |
| | S/tot | - | - | - | - | - | - | - | - | - | - | - | - | - | - | - | - | - | - | - | - | - | - |
| UPRIM_TANA | P | 3 | 1 | 12 | 4 | | | | | | | | | | | | | | | | | 15 | 5 |
| | V | | | | | | | | | | | | | | | | | | | | | - | - |
| | S/tot | 3 | 1 | 12 | 4 | - | - | - | - | - | - | - | - | - | - | - | - | - | - | - | - | 15 | 5 |
| UPRIM_TOAMASINA | P | | | | | | | | | | | | | | | | | | | | | - | - |
| | V | | | | | | | | | | | | | | | | | | | | | - | - |
| | S/tot | - | - | - | - | - | - | - | - | - | - | - | - | - | - | - | - | - | - | - | - | - | - |
| ENSEMBLE | P | 15 | 4 | 23 | 8 | 14 | 2 | 9 | 4 | 20 | 4 | 15 | 5 | 3 | - | 10 | 5 | 22 | 5 | 131 | 37 | | |
| | V | 2 | - | 76 | 18 | 42 | 7 | 69 | 15 | 30 | 9 | 72 | 15 | 7 | 5 | 61 | 19 | 141 | 43 | 500 | 131 | | |
| | TOTAL | 17 | 4 | 99 | 26 | 56 | 9 | 78 | 19 | 50 | 13 | 87 | 20 | 10 | 5 | 71 | 24 | 163 | 48 | 631 | 168 | | |

P : Permanents

V : Vacataires

**EFFECTIF DU PERSONNEL ADMINISTRATIF ET TECHNIQUE DES INSTITUTIONS
SUPERIEURES PRIVEES HABILITEES AU TITRE DE L'ANNEE 2012-2013**

| INSTITUTIONS | Masculin | Féminin | Total |
|----------------------|-----------------|----------------|--------------|
| ASJA | 6 | 4 | 10 |
| ISPAG | 3 | 1 | 4 |
| EEPFSCondorcet | 6 | 4 | 10 |
| ESCAME | 10 | 7 | 17 |
| ESIGE | 3 | 5 | 8 |
| ESISFA infirmiers | 3 | 8 | 11 |
| ESSCA | 11 | 11 | 22 |
| ESSVA Antsirabe | 19 | 6 | 25 |
| EST | 3 | 4 | 7 |
| ESTIIM | 6 | 6 | 12 |
| GSI | 2 | 1 | 3 |
| IESTIME Antsirabe | 1 | 2 | 3 |
| IFSPR Les Rossignols | 5 | 6 | 11 |
| IFT -TANA | 18 | 17 | 35 |
| IMGAM | 20 | 10 | 30 |
| INFOSUP | 4 | 11 | 15 |
| INSPAM | 0 | | 0 |
| INSPNMAD | 12 | 4 | 16 |
| IS2M | 3 | 2 | 5 |

**EFFECTIF DU PERSONNEL ADMINISTRATIF ET TECHNIQUE DES INSTITUTIONS
SUPERIEURES PRIVEES HABILITEES AU TITRE DE L'ANNEE 2012-2013 (suite)**

| INSTITUTIONS | Masculin | Féminin | Total |
|---------------------|-----------------|----------------|--------------|
| ISCAM | 31 | 29 | 60 |
| ISCAMEN | 8 | 1 | 9 |
| ISGEI | 3 | 3 | 6 |
| ISM-ADVANCIA | 10 | 6 | 16 |
| ISMATEC | 15 | 7 | 22 |
| ISPA/ICP | 3 | 3 | 6 |
| ISPARAMED | 6 | 15 | 21 |
| ISPPMinault | 4 | 1 | 5 |
| ISSMI | 5 | 6 | 11 |
| ISTS | 11 | 14 | 25 |
| ITU | 12 | 5 | 17 |
| RLG | 6 | 3 | 9 |
| SEFAM | 5 | 8 | 13 |
| UAZ- ISAG | 16 | 12 | 28 |
| UCM | 41 | 10 | 51 |
| Uni-Aceem | 9 | 13 | 22 |
| UPHS | 6 | 7 | 13 |
| TOTAL | 326 | 252 | 578 |

**EFFECTIF DU PERSONNEL ADMINISTRATIF ET TECHNIQUE DES INSTITUTIONS
SUPERIEURES PRIVEES HOMOLOGUEES AU TITRE DE L'ANNEE 2012-2013**

| INSTITUTIONS | Masculin | Féminin | Total |
|---|-----------------|----------------|--------------|
| ECOLE ATHENEES SAINT FRANCOIS JOSEPH - ANTSIRABE | 4 | 4 | 8 |
| ECOLE DES HAUTES ETUDES CHRETIENNES DU MANAGEMENT ET DES MATHÉMATIQUES APPLIQUÉES- HECMMA | | | |
| ECOLE IMAGE APPLI | | | |
| ECOLE PROFESSIONNELLE SUPERIEURE AGRICOLE BEVALALA - EPSA | 5 | 4 | 9 |
| ECOLE SUPERIEURE DE TECHNOLOGIE - EST | 3 | 4 | 7 |
| ECOLE SUPERIEURE DES METIERS ET DES ARTS PLASTIQUES - ESMAP | | | |
| ECOLE SUPERIEURE SAINT GABRIEL MONFORT | | | |
| EMIR-CONSULTING | 2 | 1 | 3 |
| ESPACE UNIVERSITAIRE REGIONAL DE L'OCEAN INDIEN - EUROI | 6 | 4 | 10 |
| ETABLISSEMENT TECHNIQUE SUPERIEUR - ETS | 7 | 4 | 11 |
| FORMATION AUX ACTIVITES DU COMMERCE - FAC | | | |
| INFOCENTRE - ISSIG | 9 | 1 | 10 |
| INFOTOUR_MAHAJANGA | 1 | 3 | 4 |
| INFOTOUR_TANA | 6 | 2 | 8 |
| INSTITUT DE TECHNIQUE SUPERIEUR SAINT FRANCOIS XAVIER FIANARANTSOA - ITSFX | 6 | 2 | 8 |
| INSTITUTE OF MANAGEMENT TECHNOLOGY - IMT | 3 | 7 | 10 |
| TOTAL | 52 | 36 | 88 |

**EFFECTIF DU PERSONNEL ADMINISTRATIF ET TECHNIQUE DES INSTITUTIONS
SUPERIEURES PRIVEES AUTORISEES AU TITRE DE L'ANNEE 2012-2013**

| INSTITUTIONS | Masculin | Féminin | Total |
|---------------------------|-----------------|----------------|--------------|
| AFACO | 4 | 3 | 7 |
| CEL - Taolagnaro | 4 | 3 | 7 |
| ETEC | 12 | | 12 |
| FFF/MD - Fianarantsoa | 5 | 5 | 10 |
| IFELP | 6 | 5 | 11 |
| IFELP | | | |
| IFT - Antsirabe | 4 | 5 | 9 |
| IFT_Ambositra | 2 | 3 | 5 |
| IFT-Fianarantsoa | 2 | 2 | 4 |
| IFT-Mahajanga | 3 | 2 | 5 |
| IFT-Toamasina | | 4 | 4 |
| IFT-Toliara | | | |
| INATA | | 5 | 5 |
| IS - INFO | 2 | 6 | 8 |
| ISAE - Antananarivo | 2 | 4 | 6 |
| IS-ARCADE | 2 | 1 | 3 |
| ISFAA | 2 | 2 | 4 |
| ISFGI - Fianarantsoa | 2 | 2 | 4 |
| ISGIEM - Antananarivo | 2 | 4 | 6 |
| IS-IESI - Antananarivo | 2 | 4 | 6 |
| ISIME | 6 | 7 | 13 |
| ISIME | | | |
| ISMgR - Miarinarivo | 5 | 1 | 6 |
| ISSEG | 2 | 1 | 3 |
| ISSUP | 2 | 3 | 5 |
| IUM - Antananarivo | 5 | 4 | 9 |
| SAMIS-ESIC - Antananarivo | 6 | 1 | 7 |
| TACTINFO | 6 | 3 | 9 |

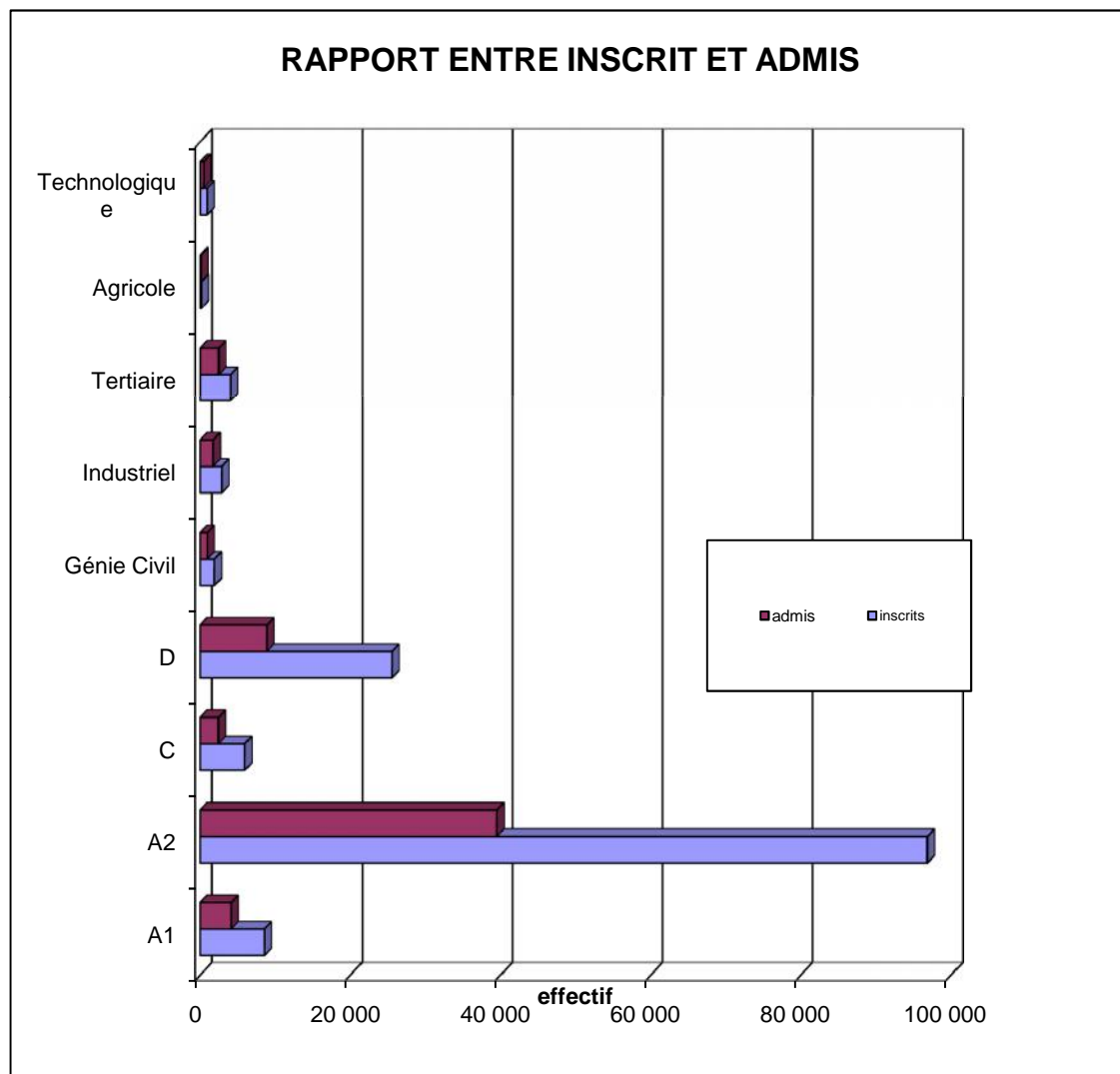
**EFFECTIF DU PERSONNEL ADMINISTRATIF ET TECHNIQUE DES INSTITUTIONS
SUPERIEURES PRIVEES AUTORISEES AU TITRE DE L'ANNEE 2012-2013 (suite)**

| INSTITUTIONS | Masculin | Féminin | Total |
|--------------------------------|-----------------|----------------|--------------|
| TECHNO -INFO- Antsirabe | | | |
| UPRIM _ FIANARANTSOA | | | |
| UPRIM- ANTSIRABE | | | |
| UPRIM- MAHAJANGA | | | |
| UPRIM_ TOAMASINA | | | |
| UPRIM-TANA | 4 | 8 | 12 |
| ENSEMBLE | 92 | 88 | 180 |

INSCRITS ET ADMIS AU BACCALAUREAT PAR SERIE EN 2013

Bacheliers

| Série | Inscrits | Admis | Pourcentages |
|---------------|----------------|---------------|--------------|
| A1 | 8 593 | 4 152 | 48,3% |
| A2 | 96 846 | 39 536 | 40,8% |
| C | 5 953 | 2 440 | 41,0% |
| D | 25 534 | 8 927 | 35,0% |
| Génie Civil | 1 912 | 977 | 51,1% |
| Industriel | 2 871 | 1 754 | 61,1% |
| Tertiaire | 4 043 | 2 455 | 60,7% |
| Agricole | 160 | 105 | 65,6% |
| Technologique | 926 | 474 | 51,1% |
| TOTAL | 146 838 | 60 820 | 41,4% |



EVOLUTION DES TAUX DE TRANSITION DE NOUVEAUX BACHELIERS

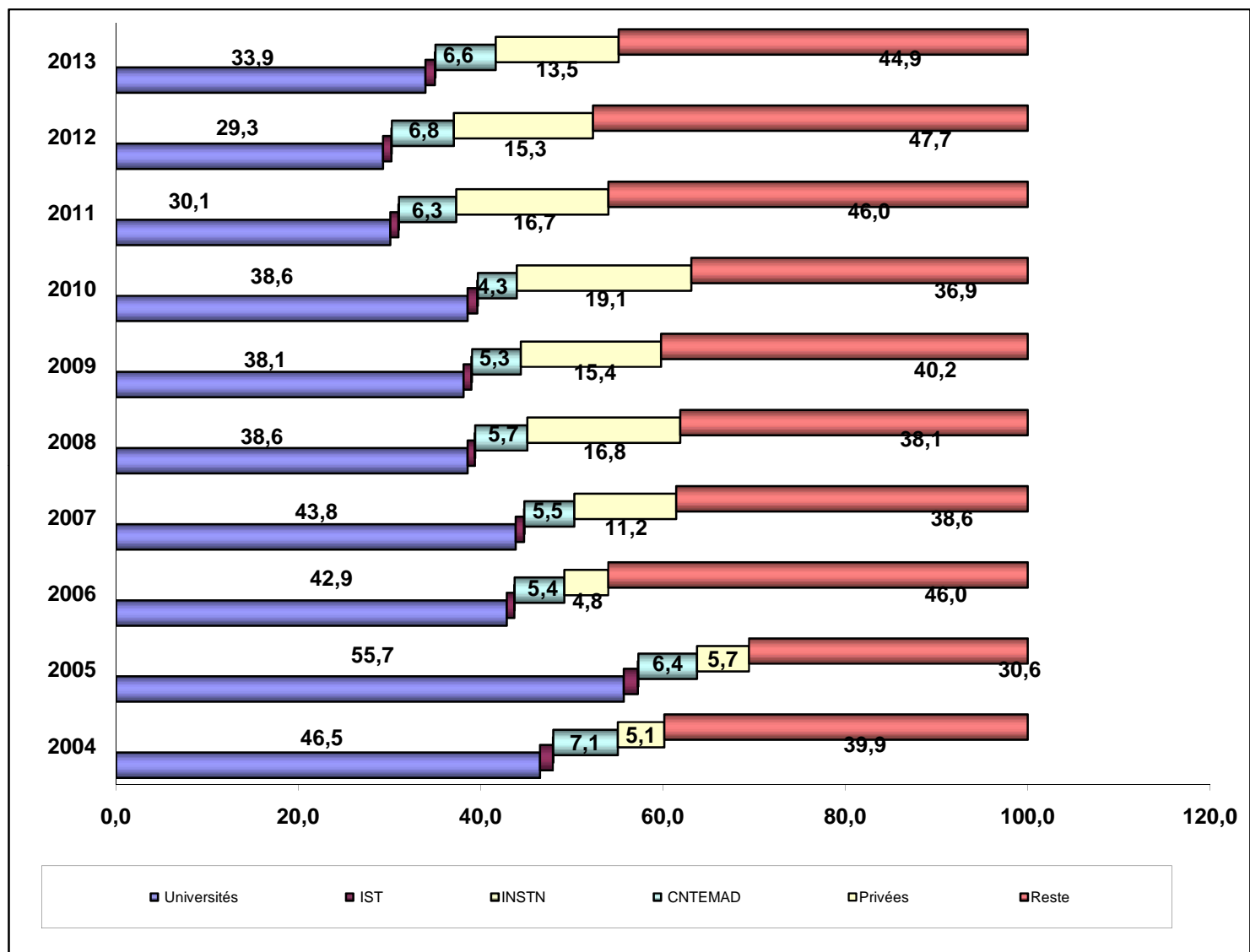
1. Effectif des nouveaux bacheliers entrant en Première Année à l'Enseignement Supérieur :

| Désignation | 2004 | 2005 | 2006 | 2007 | 2008 | 2009 | 2010 | 2011 | 2012 | 2013 |
|---|--------|--------|--------|--------|--------|--------|--------|--------|--------|--------|
| Bacheliers année n-1 | 19 087 | 16 971 | 25 049 | 25 114 | 26 786 | 33 524 | 35 021 | 46 286 | 52 860 | 57 080 |
| Nouveaux Bacheliers entrant en PREMIERE ANNEE PUBLIQUES | 10 500 | 10 815 | 12 315 | 12 624 | 12 086 | 14 882 | 15 397 | 17 271 | 19 582 | 23 769 |
| Universités | 8 875 | 9 453 | 10 735 | 11 012 | 10 328 | 12 776 | 13 501 | 13 928 | 15 486 | 19 378 |
| IST | 270 | 261 | 206 | 227 | 212 | 295 | 377 | 407 | 488 | 592 |
| INSTN | 7 | 10 | 12 | 10 | 13 | 21 | 19 | 25 | 17 | 24 |
| CNTEMAD | 1 355 | 1 091 | 1 362 | 1 375 | 1 533 | 1 790 | 1 500 | 2 911 | 3 591 | 3 775 |
| Nouveaux Bacheliers entrant en PREMIERE ANNEE Privées | 973 | 967 | 1 208 | 2 807 | 4 492 | 5 162 | 6 702 | 7 730 | 8 073 | 9 268 |

2. Pourcentages des nouveaux bacheliers entrant en Première Année à l'Enseignement Supérieur :

| Désignation | 2004 | 2005 | 2006 | 2007 | 2008 | 2009 | 2010 | 2011 | 2012 | 2013 |
|--|--------|--------|--------|--------|--------|--------|--------|--------|--------|--------|
| Bacheliers année n-1 | 19 087 | 16 971 | 25 049 | 25 114 | 26 786 | 33 524 | 35 021 | 46 286 | 52 860 | 57 080 |
| Nouveaux Bacheliers entrant en PREMIERE ANNEE INSTITUTIONS PUBLIQUES | 55,0 | 63,7 | 49,2 | 50,3 | 45,1 | 44,4 | 44,0 | 37,3 | 37,0 | 41,6 |
| Universités | 46,5 | 55,7 | 42,9 | 43,8 | 38,6 | 38,1 | 38,6 | 30,1 | 29,3 | 33,9 |
| IST | 1,4 | 1,5 | 0,8 | 0,9 | 0,8 | 0,9 | 1,1 | 0,9 | 0,9 | 1,0 |
| INSTN | 0,0 | 0,1 | 0,0 | 0,0 | 0,0 | 0,1 | 0,1 | 0,1 | 0,0 | 0,0 |
| CNTEMAD | 7,1 | 6,4 | 5,4 | 5,5 | 5,7 | 5,3 | 4,3 | 6,3 | 6,8 | 6,6 |
| Nouveaux Bacheliers entrant en PREMIERE ANNEE INSTITUTIONS PRIVEES | 5,1 | 5,7 | 4,8 | 11,2 | 16,8 | 15,4 | 19,1 | 16,7 | 15,3 | 16,2 |

A partir de 2007, effectifs des étudiants 2007 des institutions d'Enseignement Supérieur Homologuées et Autorisées confondus

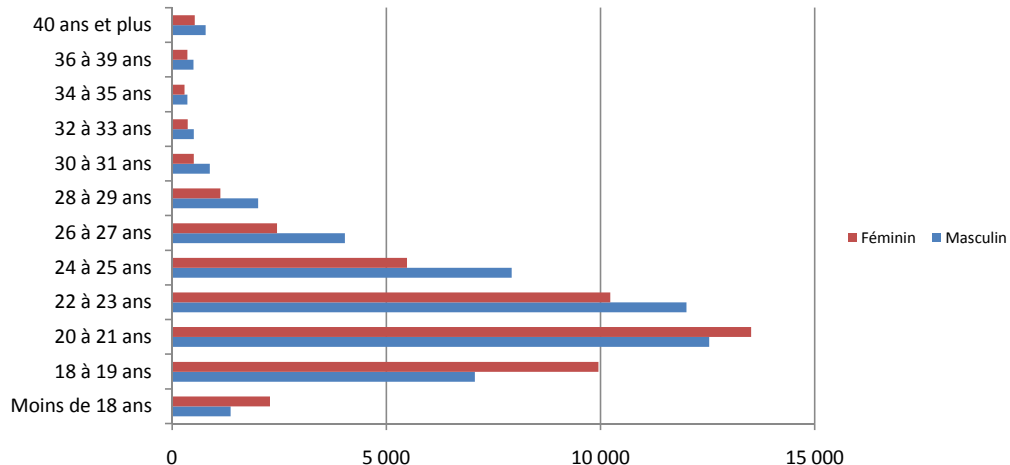


**REPARTITION REGIONALE DES ETUDIANTS INSCRITS DES INSTITUTIONS SUPERIEURES
AU TITRE DE L'ANNEE UNIVERSITAIRE 2012-2013**

| REGIONS | INSTITUTIONS PUBLIQUES | | | | INSTITUTIONS PRIVEES | | | TOTAL |
|----------------------|------------------------|---------------|--------------|-----------|----------------------|--------------|--------------|---------------|
| | 6 Universités | CNTEMAD | IST | INSTN | HABILITEES | HOMOLOGUEES | AUTORISEES | |
| ALAOTRA MANGORO | | 250 | | | | | | 250 |
| AMORON'I MANIA | | 227 | 401 | | | | 58 | 686 |
| ANALAJOROFO | | 48 | | | | | | 48 |
| ANALAMANGA | 26 324 | 9 931 | 1 135 | 60 | 12 361 | 3 124 | 3 781 | 56 716 |
| ANDROY | | 8 | | | | | | 8 |
| ANOSY | | 131 | | | | | 47 | 178 |
| ATSIMO ANDREFANA | 3 291 | 265 | 169 | | | | | 3 725 |
| ATSIMO ANTSINANA | | 42 | | | | | | 42 |
| ATSINANANA | 10 732 | 460 | | | 149 | | 257 | 11 598 |
| BETSIBOKA | | 44 | | | | | | 44 |
| BOENY | 5 141 | 349 | | | 134 | 97 | 121 | 5 842 |
| BONGOLAVA | | 85 | | | | | | 85 |
| DIANA | 2 223 | 441 | 460 | | | | | 3 124 |
| HAUTE MATSIATRA | 8 662 | 519 | | | | 30 | 403 | 9 614 |
| IHOROMBE | | 60 | | | | | | 60 |
| ITASY | | 240 | | | | | 71 | 311 |
| MELAKY | | 23 | | | | | | 23 |
| MENABE | | 54 | | | 99 | | | 153 |
| SAVA | | 146 | | | | | | 146 |
| SOFIA | | 106 | | | | | | 106 |
| VAKINAKARATRA | | 895 | | | 2 977 | | 312 | 4 184 |
| VATOVAVY FITO VINANY | | 113 | | | | | | 113 |
| ENSEMBLE | 56 373 | 14 437 | 2 165 | 60 | 15 720 | 3 251 | 5 050 | 97 056 |

REPARTITION PAR TRANCHE D'AGE DES ETUDIANTS INSCRITS DES INSTITUTIONS SUPERIEURES AU TITRE DE L'ANNEE UNIVERSITAIRE 2012-2013

| Tranches d'âge | 6 Universités | | | IST | | | INSTN | | | CNTEMAD | | | PRIVEES | | | Ensemble système | | |
|-----------------|---------------|---------------|---------------|--------------|------------|--------------|-----------|-----------|-----------|--------------|--------------|---------------|---------------|---------------|---------------|------------------|---------------|---------------|
| | M | F | S/Tot | M | F | S/Tot | M | F | S/Tot | M | F | S/Tot | M | F | S/Tot | M | F | Total |
| Moins de 18 ans | 464 | 761 | 1 225 | 36 | 48 | 84 | 1 | 1 | 2 | 114 | 346 | 460 | 754 | 1 133 | 1 887 | 1 369 | 2 289 | 3 658 |
| 18 à 19 ans | 3 592 | 4 902 | 8 494 | 210 | 215 | 425 | 8 | 3 | 11 | 843 | 1 691 | 2 534 | 2 413 | 3 142 | 5 555 | 7 066 | 9 953 | 17 019 |
| 20 à 21 ans | 7 484 | 7 430 | 14 914 | 384 | 268 | 652 | 7 | 15 | 22 | 1 490 | 2 109 | 3 599 | 3 170 | 3 688 | 6 858 | 12 535 | 13 510 | 26 045 |
| 22 à 23 ans | 7 782 | 6 185 | 13 967 | 297 | 192 | 489 | 11 | 2 | 13 | 1 343 | 1 392 | 2 735 | 2 574 | 2 453 | 5 027 | 12 007 | 10 224 | 22 231 |
| 24 à 25 ans | 5 462 | 3 595 | 9 057 | 210 | 86 | 296 | 6 | 1 | 7 | 861 | 752 | 1 613 | 1 388 | 1 050 | 2 438 | 7 927 | 5 484 | 13 411 |
| 26 à 27 ans | 2 841 | 1 627 | 4 468 | 92 | 24 | 116 | 4 | 1 | 5 | 482 | 389 | 871 | 614 | 406 | 1 020 | 4 033 | 2 447 | 6 480 |
| 28 à 29 ans | 1 344 | 648 | 1 992 | 30 | 8 | 38 | 0 | 0 | 0 | 331 | 302 | 633 | 302 | 168 | 470 | 2 007 | 1 126 | 3 133 |
| 30 à 31 ans | 510 | 247 | 757 | 20 | 2 | 22 | 0 | 0 | 0 | 226 | 173 | 399 | 122 | 86 | 208 | 878 | 508 | 1 386 |
| 32 à 33 ans | 244 | 128 | 372 | 10 | 4 | 14 | 0 | 0 | 0 | 170 | 168 | 338 | 81 | 65 | 146 | 505 | 365 | 870 |
| 34 à 35 ans | 127 | 101 | 228 | 9 | 1 | 10 | 0 | 0 | 0 | 153 | 139 | 292 | 70 | 48 | 118 | 359 | 289 | 648 |
| 36 à 39 ans | 198 | 136 | 334 | 9 | 3 | 12 | 0 | 0 | 0 | 228 | 155 | 383 | 67 | 66 | 133 | 502 | 360 | 862 |
| 40 ans et plus | 333 | 232 | 565 | 6 | 1 | 7 | 0 | 0 | 0 | 356 | 224 | 580 | 90 | 71 | 161 | 785 | 528 | 1 313 |
| Ensemble | 30 381 | 25 992 | 56 373 | 1 313 | 852 | 2 165 | 37 | 23 | 60 | 6 597 | 7 840 | 14 437 | 11 645 | 12 376 | 24 021 | 49 973 | 47 083 | 97 056 |



Pour raison de commodité, l'âge des étudiants a été réparti suivant les intervalles du tableau. Jusqu'à l'âge de 20 à 21 ans, la participation féminine dépasse celle du sexe opposé. A partir de 22 ans, il y a moins de filles que de garçons pour continuer les études supérieures.

Les étudiants âgés correspondent soit à la poursuite de cycles supérieurs pour les universités, soit à la formation ouverte à distance pour les IST, la formation continue pour le CNTEMAD.

I. EVOLUTION DES INSCRITS ET DES ADMIS AU BACCALAUREAT

1.1. Les inscriptions au baccalauréat par série

| Séries | 2004 | 2005 | 2006 | 2007 | 2008 | 2009 | 2010 | 2011 | 2012 | 2013 |
|----------------------|---------------|---------------|---------------|---------------|---------------|---------------|---------------|----------------|----------------|----------------|
| A | 28 622 | 32 949 | 36 593 | 42 740 | 48 040 | 54 282 | 64 746 | 79 927 | 94 783 | 105 439 |
| C | 3 524 | 3 670 | 3 723 | 3 994 | 4 190 | 4 690 | 4 954 | 5 133 | 5 353 | 5 953 |
| D | 9 074 | 9 882 | 11 212 | 12 910 | 14 662 | 16 090 | 18 780 | 19 891 | 22 634 | 25 534 |
| Génie civil | 1 446 | 1 650 | 1 518 | 1 657 | 1 800 | 1 676 | 1 846 | 1 822 | 1 982 | 1 912 |
| Industriel | 2 782 | 2 936 | 2 508 | 2 567 | 2 674 | 2 613 | 2 470 | 2 658 | 2 758 | 2 871 |
| Tertiaire | 3 304 | 3 456 | 2 875 | 3 061 | 3 436 | 3 470 | 3 598 | 3 898 | 4 169 | 4 043 |
| Agricole | 51 | 59 | 79 | 85 | 139 | 120 | 146 | 130 | 177 | 160 |
| Technologique | 2 130 | 2 349 | 2 014 | 1 870 | 1 841 | 1 652 | 1 444 | 1 280 | 1 208 | 926 |
| Ensemble | 50 933 | 56 951 | 60 522 | 68 884 | 76 782 | 84 593 | 97 984 | 114 739 | 133 064 | 146 838 |

1.2. Les admis au baccalauréat par série

| Séries | 2004 | 2005 | 2006 | 2007 | 2008 | 2009 | 2010 | 2011 | 2012 | 2013 |
|----------------------|---------------|---------------|---------------|---------------|---------------|---------------|---------------|---------------|---------------|---------------|
| A | 9 513 | 14 528 | 14 622 | 16 437 | 20 423 | 23 104 | 29 647 | 36 320 | 36 320 | 43 688 |
| C | 1 348 | 1 648 | 1 891 | 1 843 | 1 612 | 2 024 | 2 341 | 2 746 | 2 746 | 2 440 |
| D | 3 024 | 3 987 | 5 016 | 5 237 | 6 577 | 5 183 | 8 938 | 8 622 | 8 622 | 8 927 |
| Génie civil | 332 | 658 | 509 | 475 | 924 | 580 | 886 | 854 | 854 | 977 |
| Industriel | 662 | 1 206 | 942 | 970 | 1 299 | 1 381 | 1 532 | 1 605 | 1 605 | 1 754 |
| Tertiaire | 1 193 | 1 893 | 1 185 | 1 224 | 1 791 | 1 877 | 2 068 | 1 984 | 1 984 | 2 455 |
| Agricole | 24 | 38 | 33 | 39 | 103 | 78 | 138 | 113 | 113 | 105 |
| Technologique | 875 | 1 091 | 916 | 561 | 795 | 799 | 736 | 616 | 616 | 474 |
| Ensemble | 16 971 | 25 049 | 25 114 | 26 786 | 33 524 | 35 026 | 46 286 | 52 860 | 52 860 | 60 820 |

II. EVOLUTION DES EFFECTIFS DES ETUDIANTS INSCRITS

2.1. UNIVERSITES

2.1.1. Effectifs des étudiants inscrits toutes nationalités confondues des Universités

| UNIVERSITES | 2004 | 2005 | 2006 | 2007 | 2008 | 2009 | 2010 | 2011 | 2012 | 2013 |
|---------------------|---------------|---------------|---------------|---------------|---------------|---------------|---------------|---------------|---------------|---------------|
| Antananarivo | 20 625 | 22 121 | 23 584 | 25 074 | 23 349 | 22 692 | 23 030 | 24 567 | 24 819 | 26 324 |
| Antsiranana | 1 173 | 1 280 | 1 407 | 1 573 | 1 531 | 1 709 | 2 063 | 2 089 | 2 103 | 2 223 |
| Fianarantsoa | 2 829 | 3 027 | 3 986 | 4 005 | 4 139 | 5 026 | 6 057 | 6 427 | 7 522 | 8 662 |
| Mahajanga | 1 894 | 1 931 | 1 810 | 2 209 | 2 248 | 2 188 | 2 224 | 2 553 | 2 801 | 5 141 |
| Toamasina | 3 447 | 4 384 | 5 523 | 6 138 | 7 124 | 8 513 | 10 296 | 11 653 | 11 702 | 10 732 |
| Toliara | 1 707 | 2 003 | 2 768 | 3 354 | 3 667 | 4 190 | 4 223 | 4 739 | 4 854 | 3 291 |
| Ensemble | 31 675 | 34 746 | 39 078 | 42 353 | 42 058 | 44 318 | 47 893 | 52 028 | 53 801 | 56 373 |

2.1.2. Effectifs des étudiants inscrits dans les filières de formation académique des Universités

(Faculté de Droit,d'Economie,de Gestion et de Sociologie;Faculté des Sciences; Faculté des Lettres)

| Universités | 2004 | 2005 | 2006 | 2007 | 2008 | 2009 | 2010 | 2011 | 2012 | 2013 |
|-----------------|---------------|---------------|---------------|---------------|---------------|---------------|---------------|---------------|---------------|---------------|
| Antananarivo | 16021 | 16 948 | 17 526 | 18 086 | 15 682 | 14 523 | 14 821 | 15 287 | 15 744 | 16 049 |
| Antsiranana | 716 | 781 | 896 | 1 017 | 968 | 1 039 | 1 301 | 1 184 | 1 244 | 1 085 |
| Fianarantsoa | 2194 | 2 387 | 3 239 | 3 321 | 3 383 | 4 286 | 5 222 | 4 973 | 5 599 | 6 485 |
| Mahajanga | 616 | 792 | 673 | 858 | 793 | 740 | 813 | 975 | 975 | 1 995 |
| Toamasina | 3326 | 4 299 | 5 365 | 5 984 | 6 903 | 8 304 | 10 279 | 11 277 | 11 250 | 10 163 |
| Toliara | 1508 | 1 765 | 2 486 | 3 011 | 3 302 | 3 846 | 3 861 | 4 217 | 4 288 | 2 445 |
| Ensemble | 24 381 | 26 972 | 30 185 | 32 277 | 31 031 | 32 738 | 36 297 | 37 913 | 39 100 | 38 222 |

2.1.3. Effectifs des étudiants inscrits des filières longues des Universités

(Ecoles ou Instituts: Ecole supérieure polytechnique, Ecole supérieure des sciences agronomiques, IOSTM, IHSM, ENI, ENS, ENSET; Faculté de Médecine)

| Universités | 2004 | 2005 | 2006 | 2007 | 2008 | 2009 | 2010 | 2011 | 2012 | 2013 |
|-----------------|--------------|--------------|--------------|--------------|--------------|--------------|--------------|--------------|--------------|---------------|
| Antananarivo | 4 240 | 4 554 | 5 115 | 5 521 | 5 933 | 6 170 | 6 252 | 6 785 | 6 564 | 7 781 |
| Antsiranana | 417 | 453 | 454 | 496 | 494 | 589 | 676 | 819 | 773 | 931 |
| Fianarantsoa | 331 | 334 | 346 | 273 | 284 | 308 | 290 | 510 | 618 | 584 |
| Mahajanga | 1 124 | 1 006 | 877 | 1 035 | 1 102 | 1 067 | 1 000 | 1 045 | 952 | 1 204 |
| Toamasina | | | | | | | | 154 | 228 | 345 |
| Toliara | 154 | 193 | 201 | 185 | 202 | 175 | 197 | 341 | 371 | 634 |
| Ensemble | 6 266 | 6 540 | 6 993 | 7 510 | 8 015 | 8 309 | 8 415 | 9 654 | 9 506 | 11 479 |

2.1.4. Effectifs des étudiants inscrits des filières courtes des Universités (FPTDS, MISA, TSST,TSPICS, MSTGA,LP2S2, LIER, LISTE, LIGCRR, DIFP, MISS, licence ès sciences techniques, DESS, ISAE, CUFP, ENI, ISTE, IUGM, IBA (ex- UFP), ISSTM, Ecole de Tourisme, EATP, ILCSSOI,Technôpole, ISPG, IHSM, LP Biodiversité et Environnement)

| Universités | 2004 | 2005 | 2006 | 2007 | 2008 | 2009 | 2010 | 2011 | 2012 | 2013 |
|-----------------|--------------|--------------|--------------|--------------|--------------|--------------|--------------|--------------|--------------|--------------|
| Antananarivo | 364 | 619 | 943 | 1 467 | 1 734 | 1 999 | 1 957 | 2 495 | 2 511 | 2 494 |
| Antsiranana | 40 | 46 | 57 | 60 | 69 | 81 | 86 | 86 | 86 | 207 |
| Fianarantsoa | 304 | 306 | 401 | 411 | 472 | 432 | 545 | 944 | 1 305 | 1 593 |
| Mahajanga | 154 | 133 | 260 | 316 | 353 | 381 | 411 | 533 | 874 | 1 942 |
| Toamasina | 121 | 85 | 158 | 154 | 221 | 209 | 17 | 222 | 224 | 224 |
| Toliara | 45 | 45 | 81 | 158 | 163 | 169 | 165 | 181 | 195 | 212 |
| Ensemble | 1 028 | 1 234 | 1 900 | 2 566 | 3 012 | 3 271 | 3 181 | 4 461 | 5 195 | 6 672 |

2.2. INSTITUTS SUPERIEURS DE TECHNOLOGIE

| IST | 2004 | 2005 | 2006 | 2007 | 2008 | 2009 | 2010 | 2011 | 2012 | 2013 |
|-----------------|------------|------------|------------|------------|--------------|--------------|--------------|--------------|--------------|--------------|
| Antananarivo | 548 | 574 | 627 | 650 | 719 | 803 | 852 | 917 | 1 033 | 1 135 |
| Antsiranana | 161 | 166 | 211 | 246 | 305 | 305 | 238 | 281 | 281 | 460 |
| Ambositra | | | | | | | 151 | 151 | 294 | 401 |
| Toliara | | | | | | | | | 90 | 169 |
| Ensemble | 709 | 740 | 838 | 896 | 1 024 | 1 108 | 1 241 | 1 349 | 1 698 | 2 165 |

2.3. INSTITUTS NATIONAL DES SCIENCES ET TECHNIQUES NUCLEAIRES

| INSTN | 2004 | 2005 | 2006 | 2007 | 2008 | 2009 | 2010 | 2011 | 2012 | 2013 |
|--------------|------|------|------|------|------|------|------|------|------|------|
| Antananarivo | 37 | 54 | 41 | 19 | 21 | 43 | 44 | 58 | 55 | 60 |

2.4. CENTRE NATIONAL DE TELE-ENSEIGNEMENT DE MADAGASCAR (Cycle universitaire)

| CNTEMAD | 2004 | 2005 | 2006 | 2007 | 2 008 | 2009 | 2 010 | 2011 | 2 012 | 2013 |
|------------------------|-------|-------|-------|-------|-------|-------|-------|--------|--------|--------|
| Tous centres régionaux | 6 457 | 5 978 | 6 319 | 6 857 | 7 530 | 7 777 | 7 987 | 10 914 | 13 428 | 14 437 |

2.5. INSTITUTIONS D'ENSEIGNEMENT SUPERIEUR PRIVEES HOMOLOGUEES ET AUTORISEES

| Institutions privées | 2004 | 2005 | 2006 | 2007 | 2008 | 2009 | 2010 | 2011 | 2012 | 2013 |
|----------------------|--------------|--------------|--------------|--------------|---------------|---------------|---------------|---------------|---------------|---------------|
| Habilitées | | | | | | | | | | 15 720 |
| Homologuées | 3 265 | 3 430 | 3 875 | 4 361 | 6 127 | 6 313 | 6 292 | 6 402 | 6 934 | 3 251 |
| Autorisées | | | | 3 827 | 5 309 | 8 901 | 11 141 | 14 797 | 14 319 | 5 050 |
| Ensemble | 3 265 | 3 430 | 3 875 | 8 188 | 11 436 | 15 214 | 17 433 | 21 199 | 21 253 | 24 021 |

III. EVOLUTION DES ETUDIANTS BOURSIERS

3.1. UNIVERSITES

3.1.1. Effectifs des étudiants boursiers

| Universités | 2004 | 2005 | 2006 | 2007 | 2008 | 2009 | 2010 | 2011 | 2012 | 2013 |
|-----------------|---------------|---------------|---------------|---------------|---------------|---------------|---------------|---------------|---------------|---------------|
| Antananarivo | 17 860 | 19 230 | 20 186 | 21 078 | 19 185 | 19 574 | 19 980 | 20 256 | 21 674 | 22 623 |
| Antsiranana | 857 | 1 028 | 1 047 | 1 180 | 1 292 | 1 520 | 1 733 | 1 820 | 1 911 | 2 126 |
| Fianarantsoa | 2 024 | 2 168 | 2 700 | 2 865 | 3 429 | 4 270 | 4 889 | 4 975 | 5 439 | 6 644 |
| Mahajanga | 1 070 | 1 188 | 1 069 | 1 224 | 1 197 | 1 219 | 1 485 | 1 606 | 1 745 | 3 521 |
| Toamasina | 2 899 | 3 707 | 4 964 | 4 975 | 5 764 | 7 010 | 7 768 | 6 705 | 9 433 | 7 215 |
| Toliara | 1 177 | 1 453 | 2 281 | 2 774 | 2 832 | 3 637 | 3 963 | 3 904 | 4 072 | 2 832 |
| Ensemble | 25 887 | 28 774 | 32 247 | 34 096 | 33 699 | 37 230 | 39 818 | 39 266 | 44 274 | 44 961 |

3.1.2. Répartition des étudiants boursiers par taux de bourses

| Taux de bourses | 2004 | 2005 | 2006 | 2007 | 2008 | 2009 | 2010 | 2011 | 2012 | 2013 |
|-----------------|---------------|---------------|---------------|---------------|---------------|---------------|---------------|---------------|---------------|---------------|
| 3/3 | 22 920 | 25 919 | 29 321 | 30 639 | 29 662 | 32 635 | 31 685 | 36 870 | 41 388 | 41 168 |
| 2/3 | | | | | | | | | | |
| 1/2 | 2 967 | 2 855 | 2 926 | 3 457 | 4 037 | 4 595 | | 2 396 | 2 886 | 3 793 |
| 1/3 | | | | | | | | | | |
| 1/4 | | | | | | | 8 133 | | | |
| Ensemble | 25 887 | 28 774 | 32 247 | 34 096 | 33 699 | 37 230 | 39 818 | 39 266 | 44 274 | 44 961 |

3.2. INSTITUTS SUPERIEURS DE TECHNOLOGIE

3.2.1. Effectifs des étudiants boursiers

| IST | 2004 | 2005 | 2006 | 2007 | 2008 | 2009 | 2010 | 2011 | 2012 | 2013 |
|-----------------|------------|------------|------------|------------|------------|------------|------------|------------|------------|--------------|
| Antananarivo | 368 | 385 | 376 | 395 | 427 | 499 | 544 | 594 | 632 | 719 |
| Antsiranana | 135 | 145 | 188 | 220 | 220 | 240 | 198 | 250 | 250 | 473 |
| Ambositra | | | | | | | | | | 393 |
| Toliara | | | | | | | | | 90 | 90 |
| Ensemble | 503 | 530 | 564 | 615 | 647 | 739 | 742 | 844 | 972 | 1 675 |

3.2.2. Répartition des étudiants boursiers par taux de bourses

| Taux de bourses | 2004 | 2005 | 2006 | 2007 | 2008 | 2009 | 2010 | 2011 | 2012 | 2013 |
|-----------------|------------|------------|------------|------------|------------|------------|------------|------------|------------|-------------|
| 3/3 | 490 | 514 | 421 | 600 | 640 | 727 | 719 | 824 | 947 | 1662 |
| 2/3 | | | | | | | | | | |
| 1/2 | 13 | 16 | 143 | 15 | 7 | 12 | | | | |
| 1/4 | | | | | | | 23 | 20 | 25 | 13 |
| Ensemble | 503 | 530 | 564 | 615 | 647 | 739 | 742 | 844 | 972 | 1675 |

IV. ETUDIANTS ETRANGERS

4.1. UNIVERSITES

| Universités | 2004 | 2005 | 2006 | 2007 | 2008 | 2009 | 2010 | 2011 | 2012 | 2013 |
|-----------------|-------------|-------------|-------------|------------|------------|------------|------------|------------|------------|------------|
| Antananarivo | 438 | 416 | 386 | 353 | 146 | 235 | 235 | 351 | 358 | 354 |
| Antsiranana | 93 | 101 | 102 | 105 | 79 | 41 | 41 | 43 | 47 | 34 |
| Fianarantsoa | 68 | 60 | 92 | 84 | 58 | 59 | 59 | 54 | 66 | 77 |
| Mahajanga | 232 | 244 | 202 | 114 | 233 | 126 | 126 | 92 | 88 | 130 |
| Toamasina | 48 | 95 | 91 | 80 | 34 | 47 | 47 | 86 | 87 | 92 |
| Toliara | 233 | 187 | 157 | 196 | 113 | 113 | 113 | 134 | 126 | 113 |
| Ensemble | 1112 | 1103 | 1030 | 932 | 663 | 621 | 621 | 760 | 772 | 800 |

4.2. INSTITUT NATIONAL DES SCIENCES ET TECHNIQUES NUCLEAIRES

| INSTN | 2004 | 2005 | 2006 | 2007 | 2008 | 2009 | 2010 | 2011 | 2012 | 2013 |
|--------------|------|------|------|------|------|------|------|------|------|------|
| Antananarivo | 9 | 15 | 14 | 3 | 5 | 7 | 7 | 2 | 1 | 1 |

4.3. INSTITUTS SUPERIEURS DE TECHNOLOGIE

| IST | 2004 | 2005 | 2006 | 2007 | 2008 | 2009 | 2010 | 2011 | 2012 | 2013 |
|-----------------|----------|----------|----------|----------|----------|----------|----------|----------|----------|----------|
| Antananarivo | | | | | | 2 | 3 | 4 | 4 | 1 |
| Antsiranana | 1 | 1 | 2 | 1 | 1 | 3 | 2 | 2 | 2 | |
| Ambositra | | | | | | | | | | |
| Toliara | | | | | | | | | | |
| Ensemble | 1 | 1 | 2 | 1 | 1 | 5 | 5 | 6 | 6 | 1 |

4.4. CENTRE NATIONAL DE TELE-ENSEIGNEMENT DE MADAGASCAR

| CNTEMAD | 2004 | 2005 | 2006 | 2007 | 2008 | 2009 | 2010 | 2011 | 2012 | 2013 |
|-----------------|-----------|-----------|-----------|-----------|-----------|-----------|-----------|-----------|-----------|-----------|
| Toutes filières | 19 | 13 | 18 | 14 | 19 | 17 | 15 | 18 | 15 | 12 |
| Ensemble | 19 | 13 | 18 | 14 | 19 | 17 | 15 | 18 | 15 | 12 |

4.5. INSTITUTIONS D'ENSEIGNEMENT SUPERIEUR PRIVEES

| IESPR | 2004 | 2005 | 2006 | 2007 | 2008 | 2009 | 2010 | 2011 | 2012 | 2013 |
|-----------------|-----------|-----------|------------|------------|------------|------------|------------|-------------|------------|------------|
| Homologuées | 80 | 82 | 132 | 130 | 125 | 114 | 148 | 142 | 136 | 66 |
| Autorisées | | | | | 252 | 627 | 569 | 947 | 687 | 322 |
| Habilitées | | | | | | | | | | 120 |
| Ensemble | 80 | 82 | 132 | 130 | 377 | 741 | 717 | 1089 | 823 | 508 |

V. EVOLUTION DU PERSONNEL ENSEIGNANT

5.1. UNIVERSITES

5.1.1. Effectifs des enseignants permanents nationaux tous grades confondus

| Universités | 2004 | 2005 | 2006 | 2007 | 2008 | 2009 | 2010 | 2011 | 2012 | 2013 |
|-----------------|------------|------------|------------|------------|-------------|-------------|-------------|-------------|-------------|-------------|
| Antananarivo | 575 | 572 | 581 | 630 | 670 | 668 | 718 | 727 | 716 | 736 |
| Antsiranana | 60 | 59 | 62 | 66 | 65 | 72 | 85 | 93 | 100 | 108 |
| Fianarantsoa | 67 | 69 | 72 | 77 | 83 | 81 | 99 | 94 | 102 | 110 |
| Mahajanga | 67 | 67 | 68 | 69 | 83 | 83 | 86 | 89 | 90 | 124 |
| Toamasina | 35 | 35 | 40 | 42 | 43 | 49 | 62 | 71 | 82 | 83 |
| Toliara | 97 | 93 | 96 | 104 | 108 | 105 | 124 | 152 | 152 | 161 |
| Ensemble | 901 | 895 | 919 | 988 | 1052 | 1058 | 1174 | 1226 | 1242 | 1322 |

5.1.2. Répartition des enseignants permanents nationaux par grade

| Grades | 2004 | 2005 | 2006 | 2007 | 2008 | 2009 | 2010 | 2011 | 2012 | 2013 |
|-----------------|------------|------------|------------|------------|-------------|-------------|-------------|-------------|-------------|-------------|
| Prof. Titulaire | 89 | 94 | 92 | 98 | 99 | 96 | 92 | 95 | 91 | 86 |
| Professeur | 57 | 59 | 68 | 73 | 76 | 100 | 122 | 129 | 129 | 150 |
| Maître de conf. | 417 | 418 | 430 | 487 | 532 | 534 | 587 | 606 | 622 | 656 |
| Assistant | 338 | 324 | 329 | 330 | 345 | 328 | 373 | 396 | 400 | 430 |
| Ensemble | 901 | 895 | 919 | 988 | 1052 | 1058 | 1174 | 1226 | 1242 | 1322 |

5.2. INSTITUT SUPERIEUR DE TECHNOLOGIE

5.2.1. Effectifs des enseignants permanents nationaux tous grades confondus

| IST | 2 004 | 2005 | 2006 | 2007 | 2008 | 2009 | 2010 | 2011 | 2012 | 2013 |
|---------------------|-----------|-----------|-----------|-----------|-----------|-----------|-----------|-----------|-----------|------------|
| Antananarivo | 46 | 46 | 48 | 46 | 53 | 55 | 57 | 63 | 65 | 66 |
| Antsiranana | 9 | 11 | 11 | 11 | 11 | 13 | 18 | 17 | 19 | 20 |
| Ambositra | | | | | | | | 7 | 11 | 18 |
| Toliara | | | | | | | | | | |
| Ensemble IST | 55 | 57 | 59 | 57 | 64 | 68 | 75 | 87 | 95 | 104 |

5.2.2. Effectifs des enseignants permanents nationaux par grade

| Grades | 2 004 | 2005 | 2006 | 2007 | 2008 | 2009 | 2010 | 2011 | 2012 | 2013 |
|-----------------|-----------|-----------|-----------|-----------|-----------|-----------|-----------|-----------|-----------|------------|
| Prof. Titulaire | 1 | 1 | 1 | 2 | 2 | 2 | 2 | 2 | 2 | 2 |
| Professeur | | | | | | | | | 3 | 2 |
| Maître de conf. | 12 | 12 | 13 | 13 | 15 | 15 | 21 | 26 | 25 | 29 |
| Assistant | 39 | 40 | 42 | 39 | 44 | 49 | 51 | 58 | 64 | 70 |
| Collabo. Tech. | 3 | 4 | 3 | 3 | 3 | 2 | 1 | 1 | 1 | 1 |
| Ensemble | 55 | 57 | 59 | 57 | 64 | 68 | 75 | 87 | 95 | 104 |

5.3. INSTITUT NATIONAL DES SCIENCES ET TECHNIQUES NUCLEAIRES

5.3.1. Effectifs des enseignants permanents nationaux tous grades confondus

| INSTN | 2 004 | 2005 | 2006 | 2007 | 2008 | 2009 | 2010 | 2011 | 2012 | 2013 |
|--------------|-------|------|------|------|------|------|------|------|------|------|
| Antananarivo | 7 | 10 | 11 | 10 | 9 | 18 | 8 | 6 | 6 | 7 |

5.3.2. Effectifs des enseignants permanents nationaux par grade

| Grades | 2 004 | 2005 | 2006 | 2007 | 2008 | 2009 | 2010 | 2011 | 2012 | 2013 |
|-----------------|----------|-----------|-----------|-----------|----------|-----------|----------|----------|----------|----------|
| Prof. Titulaire | 1 | 1 | 1 | 1 | 1 | 1 | 1 | 1 | 2 | 2 |
| Professeur | | 1 | 1 | 1 | | 1 | | | | |
| Maître de conf. | 3 | 5 | 5 | 4 | 3 | 7 | 6 | 4 | 3 | 3 |
| Assistant | 3 | 3 | 4 | 4 | 5 | 9 | 1 | 1 | 1 | 2 |
| Ensemble | 7 | 10 | 11 | 10 | 9 | 18 | 8 | 6 | 6 | 7 |

5.4. EFFECTIF DES ENSEIGNANTS PERMANENTS ET VACATAIRES DES INSTITUTS SUPERIEURS PRIVES

| ISPR | 2 004 | 2005 | 2006 | 2007 | 2008 | 2009 | 2010 | 2011 | 2012 | 2013 |
|--------------------|------------|------------|------------|--------------|--------------|--------------|--------------|--------------|--------------|--------------|
| Homologuées | | | | 852 | 938 | 920 | 1 020 | 920 | 1 081 | 304 |
| Permanents | | | | 196 | 314 | 332 | 289 | 238 | 282 | 88 |
| Vacataires | | | | 656 | 624 | 588 | 731 | 682 | 799 | 216 |
| Autorisées | | | | 637 | 952 | 1 301 | 1 703 | 1 845 | 1 403 | 631 |
| Permanents | 637 | 770 | 788 | 224 | 235 | 302 | 308 | 459 | 288 | 131 |
| Vacataires | | | | 413 | 717 | 999 | 1395 | 1386 | 1115 | 500 |
| Habilitées | | | | | | | | | | 2 061 |
| Permanents | | | | | | | | | | 342 |
| Vacataires | | | | | | | | | | 1 719 |
| ENSEMBLE | 637 | 770 | 788 | 1 489 | 1 890 | 2 221 | 2 723 | 2 765 | 2 484 | 2 996 |
| Permanents | 114 | 174 | 200 | 420 | 549 | 634 | 597 | 697 | 570 | 561 |
| Vacataires | 523 | 596 | 588 | 1 069 | 1 341 | 1 587 | 2 126 | 2 068 | 1 914 | 2 435 |

VI. PERSONNEL ADMINISTRATIF ET TECHNIQUE

6.1. Effectifs du PAT des Universités

| Universités | 2004 | 2005 | 2006 | 2007 | 2008 | 2009 | 2010 | 2011 | 2012 | 2013 |
|-----------------|--------------|--------------|--------------|--------------|--------------|--------------|--------------|--------------|--------------|--------------|
| Antananarivo | 2 295 | 2 228 | 2 161 | 2 124 | 2 349 | 2 255 | 2 255 | 2 027 | 1 510 | 1 894 |
| Antsiranana | 207 | 207 | 205 | 198 | 181 | 175 | 175 | 185 | 185 | 185 |
| Fianarantsoa | 223 | 232 | 239 | 228 | 236 | 202 | 225 | 241 | 241 | 241 |
| Mahajanga | 165 | 171 | 171 | 166 | 161 | 153 | 153 | 153 | 153 | 287 |
| Toamasina | 278 | 277 | 274 | 270 | 270 | 256 | 241 | 238 | 224 | 224 |
| Toliara | 204 | 218 | 211 | 203 | 195 | 181 | 181 | 239 | 239 | 293 |
| Ensemble | 3 372 | 3 333 | 3 261 | 3 189 | 3 392 | 3 222 | 3 230 | 3 083 | 2 552 | 3 124 |

6.2. Effectifs du PAT dans les autres institutions sous-tutelles

| Institutions | 2007 | 2008 | 2009 | 2010 | 2011 | 2012 | 2013 |
|----------------|------|------|------|------|------|------|------|
| INSTN | 20 | 22 | 22 | 22 | 25 | 25 | 27 |
| IST | 89 | 83 | 88 | 88 | 106 | 126 | 156 |
| CNTEMAD | 121 | 118 | 119 | 119 | 119 | 117 | 114 |

6.3. Effectifs du PAT des Institutions supérieures privées

| Institutions privées | 2004 | 2005 | 2006 | 2007 | 2008 | 2009 | 2010 | 2011 | 2012 | 2013 |
|----------------------|------------|------------|------------|------------|------------|------------|------------|------------|------------|------------|
| Habilitées | | | | | | | | | | 578 |
| Homologuées | 180 | 194 | 207 | 325 | 265 | 228 | 246 | 268 | 287 | 88 |
| Autorisées | | | | 183 | 355 | 486 | 507 | 536 | 567 | 180 |
| Ensemble | 180 | 194 | 207 | 508 | 620 | 714 | 753 | 804 | 854 | 846 |

GLOSSAIRE

| | |
|------------------|---|
| A.E.A | : Attestation d'Etudes Approfondies |
| A.E.S | : Administration Economique et Sociale |
| B.T.P | : Bâtiments et Travaux Publics |
| C.A.I.E | : Chimie Appliquée à l'Industrie et à l'Environnement |
| C.A.G | : Centre Automatisé de Gestion |
| C.A.P.E.N | : Certificat d'Aptitude Pédagogique de l'Ecole Normale |
| C.A.P.E.T | : Certificat d'Aptitude Pédagogique pour l'Enseignement Technique |
| C.A.R | : Communication et Animation Rurales |
| CODYL | : COmmunication et Dynamique Locale |
| C.U.F.P | : Centre Universitaire de Formation Professionnalisante |
| CNTEMAD | : Centre National de Télé-Enseignement de Madagascar |
| D.E.A | : Diplôme d'Etudes Approfondies |
| D.E.G.S. | : Droit, Economie, Gestion et Sociologie |
| D.E.S.S | : Diplôme d'Etudes Supérieures Spécialisées |
| D.I.F.P. | : Département Interdisciplinaire et de Formation Professionnelle |
| D.U. | : Diplôme Universitaire |
| D.N.R. | : Doctorat de Nouveau Régime |
| E.A.T.P | : Ecole des Arts et Techniques en Prothèse Dentaire |
| E.I.E | : Etudes d'Impacts et Environnementaux |
| E.N.I | : Ecole Normale Informatique |
| E.N.S | : Ecole Normale Supérieure |
| E.N.S.E.T | : Ecole Normale Supérieur pour l'Enseignement Technique |
| E.P.S. | : Education Physique et Sportive |
| E.S.Poly | : Ecole Supérieure Polytechnique |
| E.S.S.A | : Ecole Supérieure des Sciences Agronomiques |
| F.D.S. | : Formation en Développement Social |

| | |
|-------------------|---|
| F.P.T.D.S. | : Formation Professionnalisante en Travail et Développement Social |
| G.F.C | : Gestion Financière et Comptable |
| G.R.E.N.E | : Gestion des Ressources Naturelles et de l'Environnement |
| G.T.R | : Génie de Télécommunication et Réseaux |
| I.A.A.A | : Industries Agricoles, Alimentaires et Artisanat |
| I.B.A | : Institut Biologique Appliquée |
| I.E.J | : Institut d'Etudes Judiciaires |
| I.G.F. | : Informations Géographique et Foncière |
| ILC/SSOI | : Institut des Langues et Civilisations des Iles du Sud-Ouest de l'Océan Indien |
| I.P.I. | : Ingénierie de Projets Industriels |
| I.H.S.M | : Institut d'Halieutique et des Sciences Marines |
| I.N.S.T.N | : Institut National des Sciences et Techniques Nucléaires |
| I.O.S.T.M | : Institut d'Odonto-Stomatologie Tropicale de Madagascar |
| IRM | : Ingénierie des Réseaux Mobiles |
| I.S.P.G | : Institut Supérieur Professionnel de Gestion |
| I.S.A.E. | : Institut Supérieur en Administration des Entreprises |
| ISSTM | : Institut Supérieur de Sciences et Technologies de Mahajanga |
| I.S.T | : Institut Supérieur de Technologie |
| I.S.R | : Informatique des Systèmes et Réseaux |
| I.S.T.E | : Institut des Sciences et Techniques de l'Environnement |
| I.U.G.M | : Institut Universitaire de Gestion et de Management |
| LATA | : Langues Appliquées au Tourisme et aux Affaires |
| LIER | : Licence d'Ingénierie en Energies Renouvelables |
| LIGCRR | : Licence d'Ingénierie en Gestion des Catastrophes et Réduction des Risques |
| LISTE | : Licence d'Ingénierie en Sciences et Traitement de l'Eau |
| LIPSS | : Licence Professionnelle de Physique des signaux et Systèmes |
| M.E.E.M | : Maintenance des Equipements Electro-Mécaniques |
| M.E.F.T | : Maintenance des Equipements Frigorifiques et Thermiques |

| | |
|---------------------|--|
| M.I.S.S | : Maîtrise en Informatique pour les Sciences Sociales |
| M.S.F.D | : Maîtrise Spécialisée en Formation et Développement |
| M.S.T.G.A. | : Maîtrise en Sciences et Techniques de Géophysique Appliquée |
| MISA | : Maîtrise en Informatique et Statistiques Appliquées |
| P.A | Production Animale |
| P.A.T | : Personnel Administratif et Technique |
| P.V | : Production Végétale |
| RT-Adr | : Réseaux et Télécommunications, Option Administration des Réseaux |
| SERA | : Système à Energie Renouvelable et Alternative |
| S.T.I.C.O.M | : Sciences et Techniques de l'Information et de la Communication |
| T.A.M | : Travaux Avancés de Maintenance |
| TBA | : Techniques Bancaires et Assurances |
| TECNA | : Technologie Navale |
| TCI | : Transit et Commerce International |
| TGH | : Techniques et Gestion Hotelière |
| T.S.P.I.C.S. | : Technicien Supérieur en Protection Intégrée de la Culture et de la Santé |
| T.S.S.T. | : Technicien Supérieur en Sciences de la Terre |