



novembre 2015

Étude Régionale

Bulletin trimestriel

IMMATRICULATION DE VÉHICULES D'ANTANANARIVO

N°047



**Au troisième trimestre 2015, à Antananarivo,
une légère hausse de 0,4% du nombre des
véhicules nouvellement immatriculés**

1.1

AU TROISIÈME TRIMESTRE 2015, À ANTANANARIVO, 28,4% DES VÉHICULES NOUVELLEMENT IMMATRICULÉS SONT DES VÉHICULES D'OCCASION

Au cours du troisième trimestre 2015, le nombre de véhicules nouvellement immatriculés à Antananarivo est de 3 923 contre 3 907 véhicules au deuxième trimestre 2015, soit une légère hausse de 0,4%. La proportion des véhicules neufs immatriculés et celle des

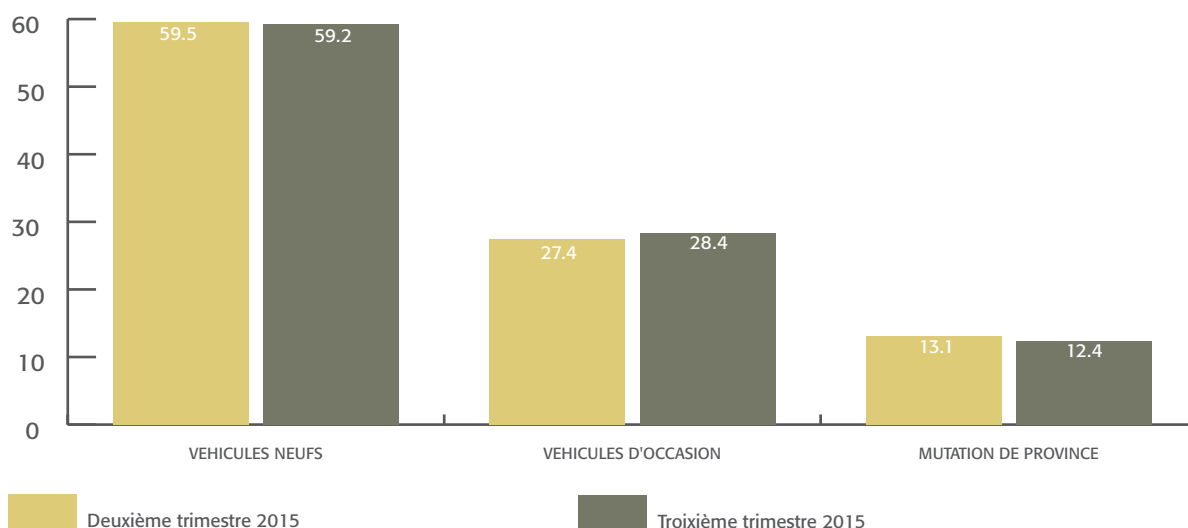
véhicules en mutation de province immatriculés diminuent respectivement de 0,3 point et 0,7 point en glissement trimestriel. En revanche, la proportion des véhicules d'occasion immatriculés au troisième trimestre 2015 augmente de 1 point (28,4%).

1.1.1 Légère baisse de la proportion des véhicules neufs immatriculés au cours du troisième trimestre 2015



Graphique 1

ÉVOLUTION TRIMESTRIELLE DE LA RÉPARTITION DES IMMATRICULATIONS, SELON LE TYPE D'OPÉRATION⁽¹⁾ (EN %)



SOURCE : INSTAT / DIRTANA

(1) Voir «notes méthodologiques» sur les types d'opération.

1.2

EN 2015, À ANTANANARIVO, LES VÉHICULES À DEUX ROUES DOMINENT LES NOUVELLES IMMATRICULATIONS

Selon le genre de véhicules, la majorité des véhicules nouvellement immatriculés sont des deux-roues. Leur part ne cesse d'augmenter depuis le premier trimestre 2015 : 36,7% au premier trimestre, 41,7% au deuxième trimestre et 42,3% au troisième trimestre 2015. Néanmoins, la part des voitures particulières diminue par rapport au deuxième trimestre 2015 : 29,8% au troisième trimestre contre 30,7% au deuxième trimestre 2015.

Selon le type de véhicules, la majorité des véhicules neufs immatriculés sont des motos (68,6%) avec une légère hausse de 0,3 point par rapport au deuxième trimestre 2015. Ensuite, 13,6% des immatriculations de véhicules neufs sont des voitures particulières, soit

une baisse de 2,9 points par rapport au deuxième trimestre 2015 (16,5% au deuxième trimestre 2015). Par contre, 54,4% de l'immatriculation des voitures d'occasion importées sont des voitures particulières, tandis que 21,1% sont des voitures de transport en commun et 9,5% sont des camionnettes. Parmi l'immatriculation des véhicules en mutation de province, la moitié sont des voitures particulières : 50,8% des immatriculations.



1.2.1 Au troisième trimestre 2015, 54,4% des véhicules d'occasion nouvellement immatriculés sont des voitures particulières



Tableau 1

RÉPARTITION DES IMMATRICULATIONS SELON LE GENRE DE VÉHICULES AU COURS DU TROISIÈME TRIMESTRE 2015 (EN %)						
GENRE DE VÉHICULES	TYPE DE VÉHICULES			TOTAL 1ER TRIM 2015	TOTAL 2ÈME TRIM 2015	TOTAL 3ÈME TRIM 2015
	NEUF	OCCASION	MUTATION DE PROVINCE			
Véhicule à deux roues	68,6	3,1	6,6	36,7	41,7	42,3
VOITURE PARTICULIÈRE	13,6	54,4	50,8	35,7	30,7	29,8
Voiture camionnette	10,9	9,5	13,6	12,0	11,1	10,8
Transport en commun	0,7	21,1	14,6	8,0	8,6	8,3
Voiture camion	3,0	5,3	11,1	4,0	4,7	4,7
Semi-remorque	2,2	2,1	1,6	1,7	1,1	2,1
Tracteur routier	0,9	4,4	1,6	1,6	1,6	2,0
Tracteur agricole	0,0	0,0	0,0	0,1	0,2	0,0
Remorque	0,0	0,1	0,0	0,1	0,0	0,0
Voiture très spéciale de transport	0,0	0,0	0,0	0,0	0,1	0,0
Voiture très spéciale utilitaire	0,0	0,0	0,0	0,0	0,1	0,0
TOTAL	100,0	100,0	100,0	100,0	100,0	100,0

SOURCE : INSTAT/DIRTANA

1.3 EN 2015, LA PROPORTION DES MOTOS IMMATRICULÉES DE MARQUE «HONDA» NE CESSE D'AUGMENTER

Depuis le premier trimestre 2015, la marque «HONDA» reste dominante quel que soit le type de véhicules à deux roues : 28,6% des immatriculations des deux-roues au troisième trimestre 2015, soit une augmentation de 13,8 points par rapport au deuxième trimestre 2015. Ensuite, la marque «ABM» représente 8,8% des

immatriculations (une hausse de 1,7 point). Parmi les motos d'occasions importées, la part des motos de marque «YAMAHA» est importante (22,9%).

1.3.1 Faible proportion de motos immatriculées de marque « YAMALO » et « FANMOTO »

Tableau 2

RÉPARTITION DES IMMATRICULATIONS DE VÉHICULES À DEUX ROUES (MOTO) SELON LA MARQUE AU COURS DU TROISIÈME TRIMESTRE 2015 (EN %)						
MARQUE DE MOTO	TYPE DE VEHICULES			TOTAL 1ER TRIM 2015	TOTAL 2ÈME TRIM 2015	TOTAL 3ÈME TRIM 2015
	NEUF	OCCASION	MUTATION DE PROVINCE			
HONDA	28,0	14,3	75,0	14,5	14,8	28,6
ABM	8,8	17,1	0,0	10,1	7,1	8,8
YAMAHA	8,3	22,9	3,1	8,6	7,5	8,5
KINLON	5,1	2,9	0,0	6,2	4,8	4,9
KYMCO	4,4	2,9	0,0	6,3	5,6	4,3
PETER	4,3	2,9	0,0	3,8	7,1	4,2
SYM	3,3	0,0	0,0	3,1	5,1	3,2
EL MATADOR	2,7	0,0	3,1	3,5	1,5	2,7
LIFAN	2,7	0,0	0,0	2,3	3,6	2,6
MILANGO	2,7	0,0	0,0	1,3	3,3	2,6
BAJAJ	2,0	0,0	0,0	1,7	3,0	1,9
MAK	2,0	0,0	0,0	3,1	2,4	1,9
KLM	1,8	2,9	0,0	1,9	2,0	1,8
DAYTONA	1,9	0,0	0,0	0,0	8,2	1,8
FANMOTO	1,4	0,0	0,0	6,3	2,9	1,3
YAMALO	1,0	0,0	3,1	1,5	2,2	1,0
AUTRES	19,7	34,3	15,6	26,0	19,0	19,9
SUZUKI	1,1	7,1	0,0	1,5	1,2	1,2
GDPRO	3,0	0,0	0,0	0,0	2,9	2,9
AUTRES	13,1	21,4	35,7	21,7	13,4	13,4
TOTAL	100,0	100,0	100,0	100,0	100,0	100,0

SOURCE : INSTAT/DIRTANA

1.4 AU TROISIÈME TRIMESTRE 2015, À ANTANANARIVO, LA MARQUE « TOYOTA » DOMINE L'IMMATRICULATION DES VOITURES NEUVES

Au troisième trimestre 2015, selon la marque de voitures immatriculées, « Mercedes », « Renault » et « Toyota » prédominent et représentent respectivement 16,0% et 14,1% et 9,3% des immatriculations. Par rapport au deuxième trimestre 2015, leurs proportions augmentent. Contrairement à la part des voitures de marque « Hyundai » : une légère baisse de 2,6 points a été constaté entre le deuxième et le troisième trimestre 2015.

Selon le type de voitures, la plupart des voitures neuves immatriculées sont de marques « Toyota » et « Renault » (respectivement de 11,7% et de 9,6%) tandis que la majorité des voitures d'occasions sont de marques « Mercedes », « Hyundai » et « Renault » : respectivement de 25,1% ; 13,7% et 13,0% de l'immatriculation au troisième trimestre 2015.



1.4.1 Au troisième trimestre 2015, la marque « MERCEDES » domine l'immatriculation des voitures d'occasion



Tableau 2bis

RÉPARTITION DES IMMATRICULATIONS DE VOITURES SELON LA MARQUE AU COURS DU TROISIÈME TRIMESTRE 2015 (EN %)						
MARQUE DE VOITURE	TYPE DE VOITURE			TOTAL 1ER TRIM 2015	TOTAL 2ÈME TRIM 2015	TOTAL 3ÈME TRIM 2015
	NEUF	OCCASION	MUTATION DE PROVINCE			
MERCEDES	1,9	25,1	17,0	14,4	14,8	16,0
RENAULT	9,6	13,0	24,2	14,1	13,8	14,1
TOYOTA	11,7	6,7	11,9	9,2	9,1	9,3
HYUNDAI	3,6	13,7	5,3	9,7	11,4	8,8
PEUGEOT	1,9	5,9	10,8	6,4	5,1	5,6
MAZDA	8,8	2,7	6,4	5,2	5,5	5,4
NISSAN	6,3	4,2	4,4	5,7	5,1	4,9
VOLKSWAGEN	0,4	6,4	3,5	4,2	4,5	3,9
FORD	7,7	1,7	2,6	2,8	3,8	3,8
CITROEN	5,5	3,0	1,5	3,3	3,5	3,5
MITSUBISHI	4,8	1,6	1,3	5,7	3,1	2,6
KIA	2,9	1,9	0,4	2,5	1,4	1,9
GREAT WALL	3,8	0,0	0,2	0,0	0,0	1,3
AUTRES	31,2	14,2	10,3	17,0	19,0	19,0
GREAT WALL	3,0	0,0	0,2	1,3	1,0	1,0
AUTRES	22,7	13,6	10,4	15,7	15,8	15,8
TOTAL	100,0	100,0	100,0	100,0	100,0	100,0

SOURCE : INSTAT/DIRTANA

1.5 AU TROISIÈME TRIMESTRE 2015, LA PART DES VOITURES À MOTEUR DIESEL DIMINUE LÉGÈREMENT

Au cours du troisième trimestre 2015, selon la classification par source d'énergie utilisée, les voitures à moteur diesel sont les plus préférées avec une proportion de 68,2% de l'immatriculation des voitures contre 68,6% au deuxième trimestre 2015. Selon le type

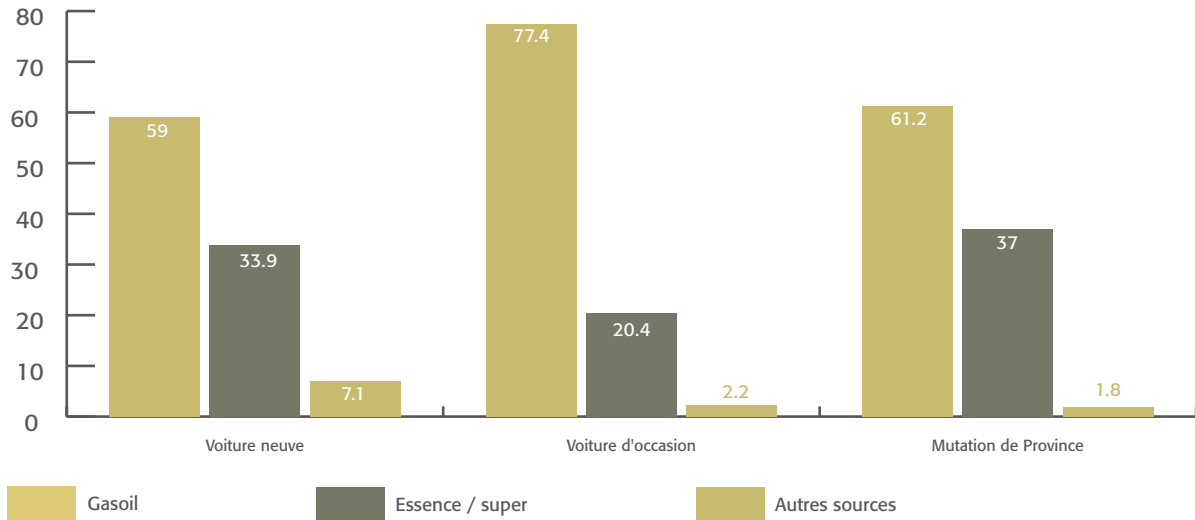
d'opération, 59,0% des voitures neuves, 77,4% des voitures d'occasions et 61,2% des voitures en mutation de province immatriculées au troisième trimestre 2015 sont à moteur diesel.

1.5.1 Au troisième trimestre 2015, la préférence aux voitures d'occasion à moteur diesel persiste



Graphique 2

RÉPARTITION DES IMMATRICULATIONS DE VOITURES SELON LA SOURCE D'ÉNERGIE AU COURS DU TROISIÈME TRIMESTRE 2015



SOURCE : INSTAT / DIRTANA

1.6 AU TROISIÈME TRIMESTRE 2015, DIMINUTION DE LA PART DES VOITURES D'OCCASION MOINS DE QUINZE ANS

Par rapport à la date de sa première mise en circulation, la proportion des voitures âgées de moins de cinq ans baisse de 0,4 point par rapport au deuxième trimestre 2015. La part des voitures âgées de cinq à quinze ans diminue de 2,8 points (68,7%

des immatriculations au deuxième trimestre 2015). Par contre, la part des voitures âgées de quinze ans et plus augmente : 23,4% au deuxième trimestre et 26,7% au troisième trimestre de l'année 2015.

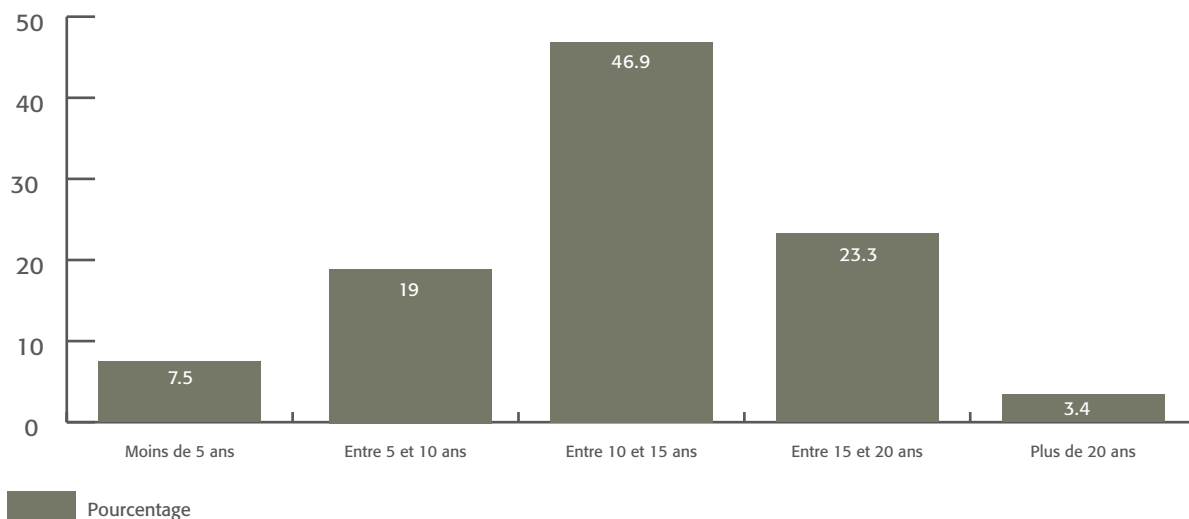


1.6.1 Au troisième trimestre 2015, la plupart des voitures d'occasion immatriculées sont âgées de 10 ans à 15 ans



Graphique 3

RÉPARTITION DES VOITURES D'OCCASION IMPORTÉES SELON LA DATE DE PREMIÈRE MISE EN CIRCULATION AU COURS DU TROISIÈME TRIMESTRE 2015 (EN %)



SOURCE : INSTAT / DIRTANA

Note méthodologique⁽¹⁾

Cette publication se base sur les immatriculations de véhicules effectuées auprès du Centre d'immatriculation de la Province autonome d'Antananarivo. Les informations proviennent du volet A de la carte grise récupéré par les agents de l'INSTAT auprès du Centre d'immatriculation. Elle est relative à l'immatriculation des véhicules qui peuvent être des véhicules neufs, des véhicules usagés immatriculés pour la première fois à Madagascar ou des mutations de province. Ne sont donc pas concernés par cette publication les autres lots d'immatriculation (ou type d'opération) comme les mutations de propriétaire, les véhicules reconstruits ou transformés, les destructions, les retards d'immatriculation et les « duplicata ». Ces lots ne désignent pas des flux qui alimentent effectivement la circulation routière de la province en volume de véhicules.

Les nomenclatures utilisées se basent sur les déclarations faites au niveau de la carte grise. Au niveau de la marque de véhicule, la modalité « Autres » contient toutes les marques de véhicules dont l'effectif n'a pas atteint 1 % du total des immatriculations de la période considérée.

Le terme « Voiture » exclut les véhicules à 2 roues ou Motocyclette.

Concernant le genre de véhicule, sont inclus dans le genre de véhicule spécial : Camion citerne (carburant, lait, voirie, ...), Camion de dépannage, Camion ventouse, Voiture pompier, Engins (compacteur, bulldozer, grue, ...), Pelle mécanique, etc.

Pour les sources d'énergie, la rubrique « Autres » renferme en fait la source d'énergie qui devrait être « vide » pour les genres de véhicules comme les remorques et les semi-remorques.

(1) Pour tous renseignements veuillez contacter l'INSTAT, BP 485 Anosy, Antananarivo. Direction Interrégionale d'Antananarivo, Tél. 261 20 22 322 19, Fax. 261 20 22 332 50, Email: dginstat@moov.mg, Site web : www.instat.mg.

