



# REPOBLIKAN'I MADAGASIKARA

Tanindrazana – Fahafahana – Fandrosoana

## MINISTERE DE L'AGRICULTURE, DE L'ELEVAGE ET DE LA PECHE



### **RECENSEMENT DE L'AGRICULTURE (RA) Campagne agricole 2004-2005**

#### **TOME IV**

#### **CHEPTEL ANIMAL**

Direction du Marketing et des Etudes Economiques  
Service des Statistiques Agricoles

Octobre 2007



## AVANT-PROPOS

Depuis le précédent Recensement agricole de Madagascar 1984-1985, la connaissance des structures d'exploitation et des caractéristiques fondamentales de l'agriculture malgache se heurtait à l'inexistence d'une base de sondage actualisée pour la conduite d'une nouvelle série d'enquêtes sur le secteur agricole réalisées sur des échantillons représentatifs.

L'appréciation de l'impact des efforts dans le développement rural nécessite pourtant la disponibilité des données statistiques fiables et actuelles qui fournirait une vue objective sur le secteur agricole, pour améliorer les prises de décisions politiques et économiques. Pour remédier à cette carence en données statistiques fiables et actualisées, le Gouvernement malgache a décidé de faire entreprendre le Recensement de l'Agriculture 2004-2005 (RA 2004-2005), conformément à la recommandation de l'Organisation des Nations Unies pour l'Alimentation et l'Agriculture (FAO) dans le cadre du Programme de Recensement Mondial de l'Agriculture 2000.

Le Recensement de l'Agriculture 2004-2005 a été conçu et réalisé par le Ministère de l'Agriculture, de l'Élevage et de la Pêche (MAEP), avec l'assistance technique de la FAO, et la contribution financière de la Banque Mondiale à travers le Projet de Soutien au Développement Rural, ainsi que celui de l'Union Européenne.

La période de référence choisie est la campagne agricole 2004-2005. Les travaux de cette opération statistique de grande envergure se sont étalés de février 2004 à Octobre 2007, et devaient comporter six principales phases, à savoir :

- La préparation administrative et technique du recensement ;
- Le recensement pilote ;
- La réalisation des opérations de dénombrement des unités primaires ;
- La réalisation du recensement proprement dit (enquête auprès des exploitations agricoles) ;
- Le traitement informatique des données du recensement ;
- L'analyse et la diffusion des résultats du recensement.

Le Recensement de l'Agriculture 2004-2005 a couvert l'ensemble du territoire national, permettant de disposer des données par district, par région, par province et au niveau national. Il a été mené sous forme d'enquête par sondage de grande envergure avec un échantillon d'exploitations agricoles représentatif au niveau district. De par leur taille et leurs caractéristiques, les grandes exploitations et les exploitations modernes ont été enquêtées de manière exhaustive. Le RA 2004-2005 a intégré la dimension genre dans le processus de production et d'analyse des données statistiques.

Le recensement a nécessité une organisation méthodique et un important travail de contrôle. L'information recueillie permet donc une description complète de l'agriculture, de l'élevage et de la pêche traditionnelle dans toutes ses diversités locales, et constitue ainsi une base de données exploitable sur plusieurs années, pour répondre aux demandes

d'informations sur les structures de l'agriculture, de l'élevage et de la pêche. Les utilisateurs pourront ainsi disposer de résultats comparables pour l'ensemble des provinces, régions et districts.

Le présent document intitulé "Tome IV : Cheptel Animal - Résultats Définitifs du RA 2004-2005" constitue l'un des documents élaborés pour cette importante investigation statistique qu'est le RA 2004-2005. En dehors de ce volume, les documents suivants sont également disponibles sur le Recensement de l'Agriculture (RA 2004-2005) :

- Tome I : Généralités, Méthodologies et Principaux Résultats Définitifs du RA 2004-2005.
- Tome II : Population et Exploitations Agricoles - Résultats Définitifs du RA 2004-2005.
- Tome III : Parcelles et Superficies des Cultures - Résultats Définitifs du RA 2004-2005.
- Tome V : Matériels et Equipements - Résultats Définitifs du RA 2004-2005.
- Tome VI : Pêche et Aquaculture - Résultats Définitifs du RA 2004-2005.
- Tome VII : Intégration de la Dimension Genre - Résultats Définitifs du RA 2004-2005.
- Dépliant sur les principaux résultats du RA 2004-2005.
- CD-ROM du RA 2004-2005.

Par ailleurs, des enquêtes connexes ont permis de produire une importante gamme de données liées à l'environnement rural, aux potentiels et aux efforts de production, aux techniques de production et aux performances du secteur. Ces données constituent des éléments de définition des principaux indicateurs pour le suivi, l'évaluation et l'analyse des programmes sectoriels sur la pauvreté, la vulnérabilité, l'insécurité alimentaire, le développement des filières d'exportations, l'amélioration de la production et de la productivité, les aménagements et les voies d'accès et les capacités du pays à couvrir les besoins du marché local ainsi que ses performances à pénétrer le marché international. En conséquence, les résultats du dernier Recensement de l'Agriculture constituent un instrument privilégié dont les analyses approfondies sur des thèmes spécifiques, qui permettront de mieux orienter les stratégies de développement rural en général et de développement agricole en particulier.

La publication de ces résultats s'adresse à l'ensemble des utilisateurs, y compris le Gouvernement et les partenaires au développement, afin qu'ils puissent disposer des indicateurs pertinents pour mieux saisir les mutations du monde rural.

A toutes les entités et les personnes qui ont contribué à leur manière à la réalisation du Recensement de l'Agriculture 2004-2005, notamment aux agriculteurs qui ont répondu avec objectivité aux questions, aux cadres des différentes structures nationales concernées impliqués dans le processus, à tous les partenaires techniques et financiers qui ont accompagné la réalisation du projet, de la conception à la diffusion des résultats, la Banque Mondiale et l'Union Européenne, ainsi que l'Organisation des Nations Unies pour l'Alimentation et l'Agriculture (FAO), je tiens à adresser mes vifs et sincères remerciements.

Puissent les résultats de cette enquête statistique de grande envergure servir d'outil fondamental pour décider des initiatives d'actions en faveur du développement rural, rapide et durable.

Le Ministre de l'Agriculture, de l'Élevage et de la Pêche

Marius H. RATOLOJANAHARY



## TABLE DES MATIERES

AVANT-PROPOS .....	i
I. CONCEPTS ET DEFINITIONS .....	1
II. RESULTATS DU RECENSEMENT DE L'AGRICULTURE (RA 2004-2005) .....	3
2.1. GRANDES TENDANCES .....	3
2.2. CARACTERISTIQUES PRINCIPALES DU CHEPTEL .....	3
2.2.1. Bovins.....	5
2.2.2. Porcins .....	11
2.2.3. Petits ruminants .....	14
2.2.4. Volailles .....	14
2.2.5. Autres types d'élevage .....	16
ANNEXE .....	17
TABLEAUX DETAILLES (T.CH.).....	18

## LISTE DES CARTES

Carte 1 : Répartition de l'élevage bovin.....	8
Carte 2 : Répartition de l'élevage porcin.....	13

## LISTE DES GRAPHIQUES

Graphique 1 : Répartition du cheptel bovin par province .....	6
Graphique 2 : Répartition des effectifs du cheptel bovin par province et selon le sexe.....	6
Graphique 3 : Répartition des effectifs des bœufs de trait par province .....	9
Graphique 4°: Répartition des effectifs vaches laitières selon la race par province.....	10
Graphique 5 : Répartition du cheptel porcin par province.....	11
Graphique 6 : Répartition des volailles par province.....	15
Graphique 7 : Répartition des volailles par espèce.....	16

## LISTE DES TABLEAUX

Tableau 1 : Répartition des effectifs du cheptel par province.....	4
Tableau 2 : Effectif du cheptel animal.....	4
Tableau 3 : Répartition du cheptel bovin par province.....	5
Tableau 4 : Répartition par région des exploitations agricoles pratiquant l'élevage.....	7
Tableau 5 : Effectif des bœufs de trait par province.....	9
Tableau 6 : Effectif des vaches laitières selon la race par province .....	10
Tableau 7 : Répartition du cheptel porcin par province.....	11
Tableau 8 : Effectif des porcins reproducteurs selon la race par province.....	12
Tableau 9 : Répartition des exploitations de l'élevage porcin et de l'effectif des porcins.....	12
Tableau 10 : Effectif des petits ruminants par province .....	14
Tableau 11 : Répartition des volailles par province.....	15
Tableau 12 : Nombre d'exploitations concernées .....	16



## I. CONCEPTS ET DEFINITIONS

### **Bovins mâles**

Cette catégorie regroupe tous les bovins du sexe masculin, quel que soit leur âge (adulte ou jeune) et leur utilisation.

### **Bœufs dressés**

Ce sont les bœufs qui ont fait l'objet de dressage pour être utilisés comme bœufs de trait, souvent pour la traction de matériels agricoles tels les charrues, herses, charrettes ou autres matériels de transport. Les bovins dressés peuvent être castrés ou non castrés.

### **Bovins mâles castrés**

Ce sont les bovins mâles qui ont subi une opération de castration afin de rendre les animaux non-reproducteurs.

### **Bovins mâles non castrés**

Ce sont les bovins mâles qui n'ont pas subi d'opération de castration.

### **Bovins femelles**

Cette catégorie regroupe tous les bovins de sexe femelle quel que soit leur âge (jeune ou adulte) et leur utilisation.

### **Bovins femelles laitières**

La notion de vaches laitières ne tient pas compte de la race, aussi englobent-elles toutes les vaches traites quotidiennement, quelle que soit la production moyenne en lait. Elles sont dites «de race améliorée», si elles sont issues d'une sélection tendant à augmenter leur production en lait. Dans le cas contraire elles figurent dans les rubriques «race locale».

### **Autres bovins femelles**

Les autres femelles comprennent :

- Les vêles et génisses, c'est-à-dire les jeunes femelles qui n'ont eu aucun vêlage. Dans ce cas, elles ne sont pas en état de produire du lait ;

- Les femelles mères à vocation nourricière (non traitées) rencontrées principalement dans les élevages extensifs.

### **Porcins adultes**

Il s'agit des porcs de plus de six mois. Les appellations « truie » et « verrat » doivent être comprises ici respectivement comme femelle et mâle destinés à la reproduction. Ces termes sous-entendent obligatoirement la vocation reproductrice des animaux.

### **Race améliorée et race locale**

Les porcs sont dits de « race améliorée », s'ils sont issus d'une sélection dans le but d'améliorer la productivité pour la viande ou pour la reproduction. Dans le cas contraire, ils sont dits de « race locale ».

### **Porcins de moins de 6 mois**

Cette catégorie est composée des porcs des 2 sexes d'âge inférieur à 6 mois lors du passage de l'enquêteur.

### **Petits ruminants et animaux de basse-cour**

Pour les petits élevages, aucune catégorisation de sexe ou d'âge n'est prise en considération. Par exemple, dans la rubrique « poules » sont regroupées toutes les catégories : poules, poulets, coqs, poussins.

## II. RESULTATS DU RECENSEMENT DE L'AGRICULTURE (RA 2004-2005)

### 2.1. GRANDES TENDANCES

- L'agriculture et l'élevage se trouvent étroitement associés au sein des exploitations agricoles.
- L'élevage malgache dominé par l'élevage bovin est caractérisé par le système extensif.
- Une exploitation sur deux élève des bovins, mais le rythme de croissance du cheptel reste faible, de l'ordre de 0,8% par an.
- Le Nord Ouest, l'Ouest et l'Extrême Sud de l'île regroupent 70% du cheptel national.
- Les Hauts Terres Centrales, le Moyen Ouest et la côte Est, où le mode d'élevage est moins extensif, ont une prédilection plus ou moins marquée pour le travail animal et la production laitière.
- L'élevage porcin semble témoigner d'une bonne reprise, sitôt l'épidémie de la peste porcine africaine maîtrisée.
- L'élevage des petits ruminants évolue avec un taux de croissance annuel de 2,5%.
- Toutes les régions pratiquent les petits élevages, mais les effectifs ainsi que les espèces diffèrent d'une région à une autre.
- Le petit élevage est considéré à Madagascar comme une activité génératrice de revenus.

### 2.2. CARACTERISTIQUES PRINCIPALES DU CHEPTEL

L'élevage malgache se caractérise par la prédominance de l'élevage extensif de bovins (9 500 139 têtes), qui se concentre principalement dans les parties Nord-Ouest, la côte Ouest et l'extrême Sud de l'île. Autant de bœufs que de vaches ont été recensés, à l'exception de la province d'Antananarivo où l'on trouve plus de mâles que de femelles. La province de Toliara regroupe plus de 33% du cheptel bovin, suivi de près par la province de Mahajanga.

La pratique de l'élevage porcin concerne l'ensemble du territoire national. Les deux provinces Antananarivo et Fianarantsoa regroupent 67% de l'effectif total du cheptel porcin estimé à 1 247 043 têtes. En ce qui concerne la pratique de l'élevage ovin (695 229 têtes), la province de Toliara arrive en tête, avec plus de 85% des ovins recensés, suivie de celle de Mahajanga avec 4,3%. L'élevage caprin (1 218 848 têtes) a les mêmes caractéristiques que celles de l'élevage ovin, avec une forte concentration dans les zones Sud, Ouest et Nord-Ouest. Au niveau des Hauts Plateaux, l'élevage de petits ruminants est dominé par les ovins, contrairement aux zones côtières où l'élevage de caprins importe plus. La volaille (29 150 447 têtes) se compose essentiellement de poulets, canards, oies et dindes.

**Tableau 1 : Répartition des effectifs du cheptel par province**

Province	Espèces				
	Bovins	Porcins	Ovins	Caprins	Volailles
<b>Antananarivo</b>	1 053 804	501 107	22 497	5 999	6 531 910
<b>Fianarantsoa</b>	1 467 323	338 747	26 147	970	7 952 487
<b>Toamasina</b>	492 505	103 975	17 017	0	4 357 086
<b>Mahajanga</b>	2 625 739	125 845	29 379	147 832	3 753 231
<b>Toliara</b>	3 252 180	133 414	596 384	1 043 588	3 867 165
<b>Antsiranana</b>	608 586	43 956	3 804	20 458	2 688 568
<b>Madagascar</b>	<b>9 500 139</b>	<b>1 247 043</b>	<b>695 229</b>	<b>1 218 848</b>	<b>29 150 447</b>

**Tableau 2 : Effectif du cheptel animal**

Espèces	Effectif	Nombre exploitations concernées	Effectif moyen par exploitation concernée
<b>Bovins</b>	9 500 139	1 179 470	8,1
<b>Porcins</b>	1 247 043	520 624	2,4
<b>Ovins</b>	695 229	83 914	8,3
<b>Caprins</b>	1 218 848	108 077	11,3
<b>Volailles</b>	29 150 447	1 875 313	15,5

**2.2.1. Bovins**

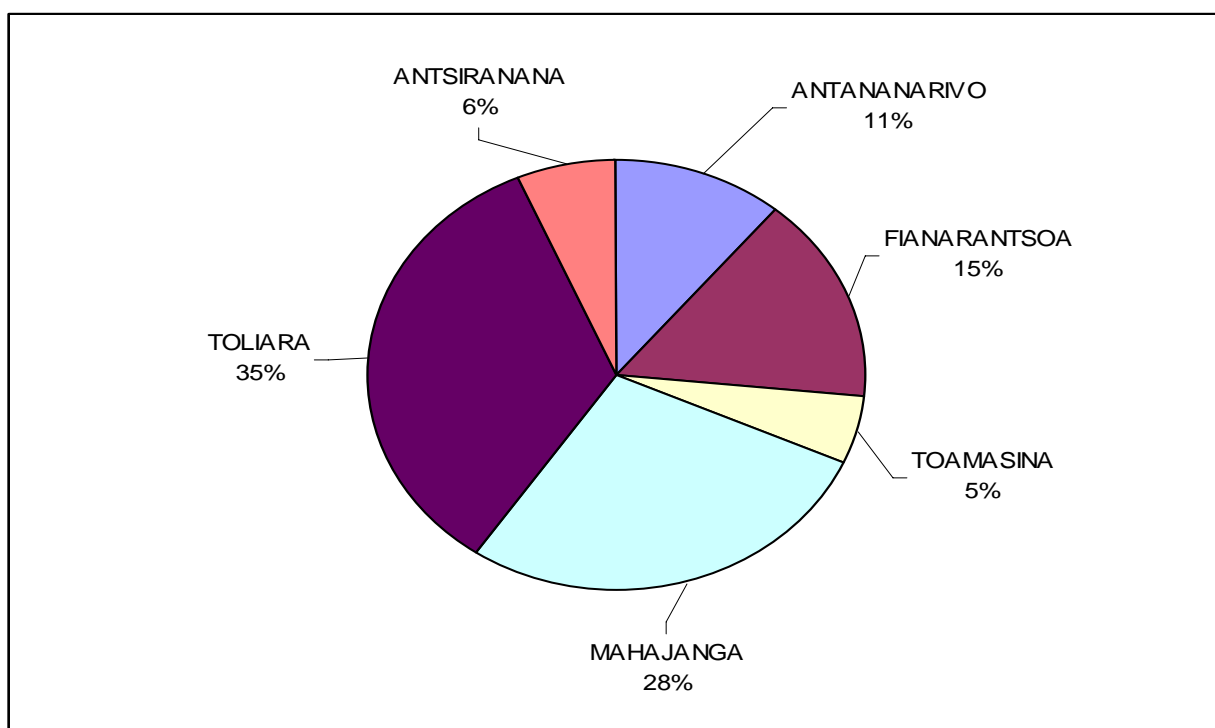
L'élevage bovin est pratiqué partout à Madagascar, mais son importance varie sensiblement d'une région à une autre, suivant la vocation régionale, d'une part, et selon l'objectif même de l'élevage, d'autre part. Au niveau national, 1 179 470 exploitations agricoles disposent d'au moins une tête de bovidé, soit 48,7% de l'ensemble des exploitations, avec en moyenne 8,1 têtes par exploitation concernée. La province de Toliara regroupe plus de 33% du cheptel bovin, suivi de près par la province de Mahajanga. L'activité s'y pratique plus fréquemment, et l'effectif moyen par exploitation concernée y est plus élevé.

Globalement, le cheptel bovin est constitué par plus de femelles que de mâles. Le rapport de masculinité du cheptel s'évalue à environ 95%, sauf pour la province d'Antananarivo où ce rapport est de 166%. En effet, l'élevage de bovin sur les Hauts Plateaux d'Antananarivo et de Fianarantsoa est moins extensif. Cette pratique vise essentiellement à satisfaire les besoins en force de travail, d'où l'importance relative des bovins mâles.

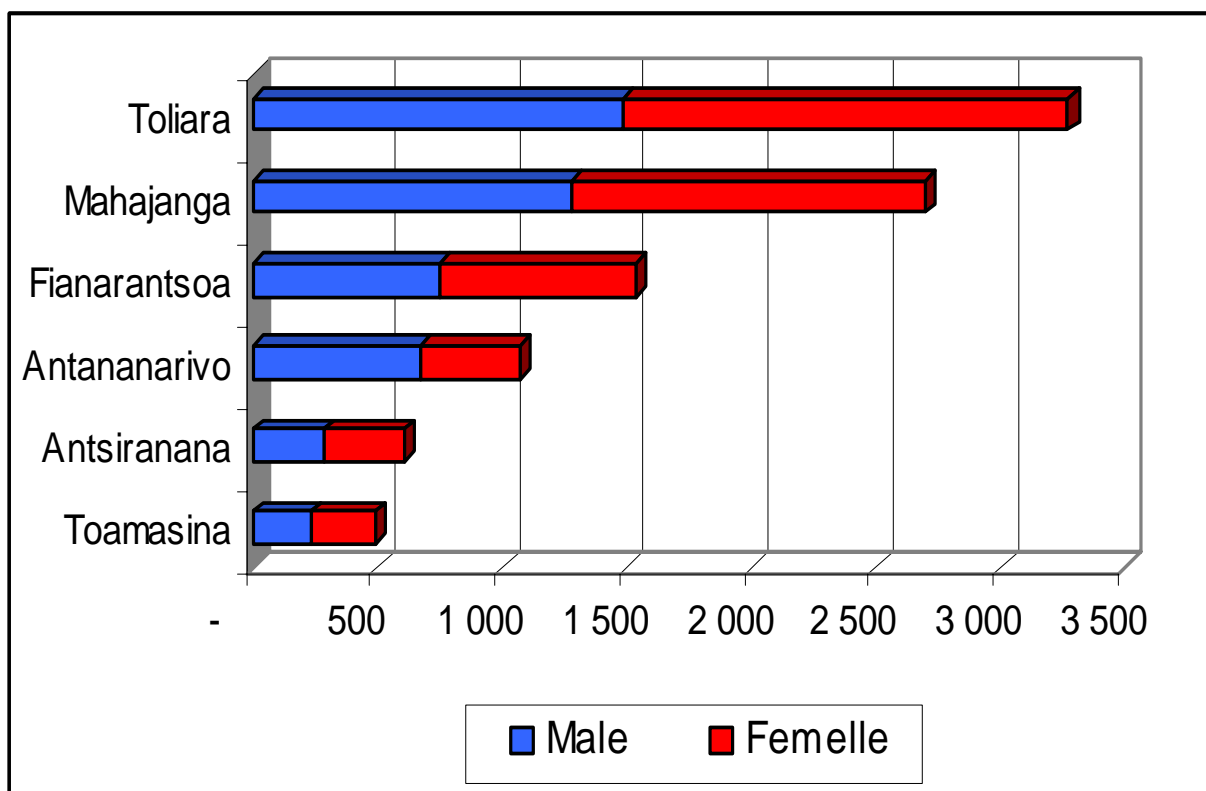
**Tableau 3 : Répartition du cheptel bovin par province**

Province	Total des bovins	Bovins mâles		Bovins femelles	
		Total	dont bovins de trait	Total	Dont laitières
<b>Antananarivo</b>	1 053 804	657 433	474 176	396 371	112 652
<b>Fianarantsoa</b>	1 467 323	726 311	327 340	741 012	127 992
<b>Toamasina</b>	492 505	230 179	125 150	262 326	19 927
<b>Mahajanga</b>	2 625 739	1 255 543	636 796	1 370 196	161 806
<b>Toliara</b>	3 252 180	1 482 462	577 304	1 769 718	381 614
<b>Antsiranana</b>	608 586	290 725	144 414	317 861	62 781
<b>Madagascar</b>	<b>9 500 139</b>	<b>4 642 654</b>	<b>2 285 179</b>	<b>4 857 485</b>	<b>866 773</b>

Graphique 1 : Répartition du cheptel bovin par province



Graphique 2 : Répartition des effectifs du cheptel bovin par province et selon le sexe

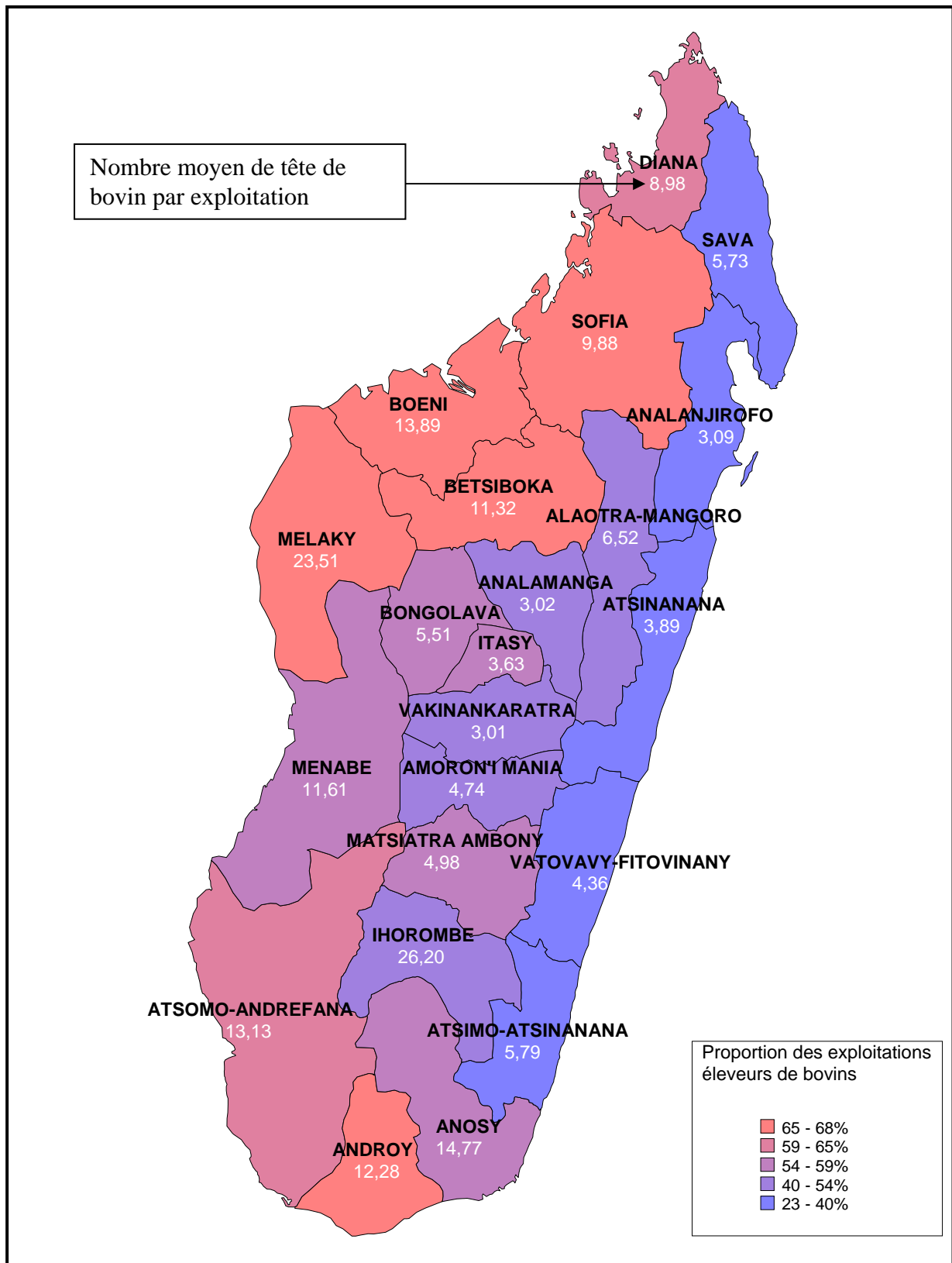


Au niveau des régions, l'importance relative de l'élevage varie sensiblement d'Est en Ouest. La proportion d'exploitations agricoles pratiquant l'élevage bovin varie de 22% (Atsinanana) à 70% (Ihorombe). En moyenne, une exploitation de la région d'Analamanga dispose de 3 têtes de bovins, alors que pour la région d'Ihorombe, le même ratio atteint 29 têtes de bovins par exploitation concernée.

**Tableau 4 : Répartition par région des exploitations agricoles pratiquant l'élevage**

Région	Bovins	Porcins	Ovins	Caprins	Volaille	Lapins	Abeilles	Vers à soie	Poissons
Analamanga	89 334	69 323	1 489	86	152 266	23 715	6 055	518	15 661
Vakinankaratra	116 543	105 498	1 959	321	178 071	20 675	2 735	709	25 504
Itasy	58 251	43 569	670	-	63 782	2 325	485	-	21 827
Bongolava	40 343	25 732	-	255	51 812	1 140	59	-	14 352
Haute Matsiatra	72 147	55 950	2 102	34	109 650	1 798	7 035	63	12 669
Amoron'i Mania	51 400	53 872	1 157	-	89 706	21 991	4 309	-	14 485
Vatovavy Fitovinany	47 626	35 745	76	48	171 045	787	11 789	119	4 752
Ihorombe	17 440	1 326	93	43	23 940	75	119	-	54
Atsimo	34 533	11 535	-	-	80 104	-	3 554	57	627
Atsinanana	26 124	23 628	-	-	103 401	765	9 948	-	5 443
Analanjirifo	41 217	4 427	-	-	106 299	776	7 340	79	7 240
Alaotra Mangoro	40 445	18 422	1 861	-	75 494	1 977	6 557	-	4 184
Boeni	44 937	3 752	858	1 241	48 805	1	431	-	-
Sofia	110 864	9 837	551	17 877	129 876	37	10 231	-	1 156
Betsiboka	28 314	12 706	663	362	33 484	-	98	-	574
Melaky	24 933	1 900	-	459	29 126	-	37	-	-
Atsimo Andrefana	105 514	12 207	32 666	41 173	124 036	-	289	39	47
Androy	62 049	1 242	31 884	34 371	74 590	130	10 813	-	-
Anosy	41 596	11 688	6 782	5 513	52 085	46	3 614	52	100
Menabe	42 261	6 793	486	2 990	43 985	123	250	-	69
Diana	39 855	3 049	558	2 436	48 374	63	227	-	69
Sava	43 743	8 423	60	866	85 386	121	4 629	175	4 283
<b>Madagascar</b>	<b>1 179 470</b>	<b>520 624</b>	<b>83 914</b>	<b>108 077</b>	<b>1 875 313</b>	<b>76 544</b>	<b>90 604</b>	<b>1 812</b>	<b>133 097</b>

Carte 1 : Répartition de l'élevage bovin



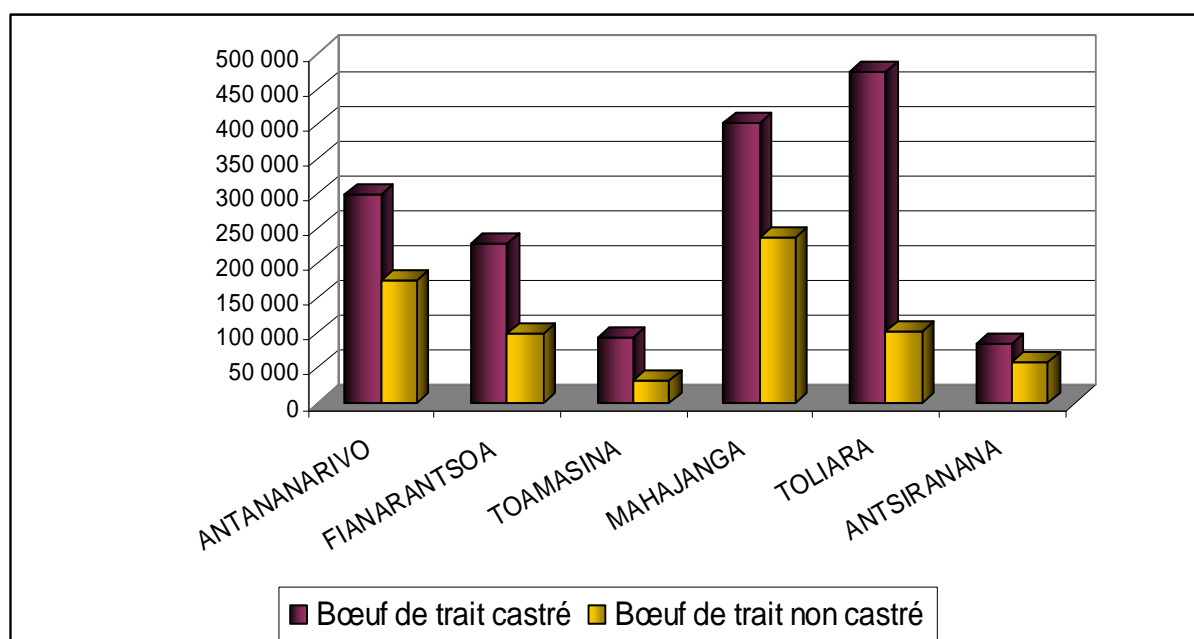


Dans l'ensemble, près de la moitié des bovins mâles servent de bœufs de trait, castrés ou non. La proportion la plus faible est celle de la province de Toliara, tandis que la province d'Antananarivo enregistre le taux le plus élevé. Cette situation confirme la place et le rôle de l'élevage bovin au sein des exploitations agricoles selon les provinces.

**Tableau 5 : Effectif des bœufs de trait par province**

Province	Bœuf de trait castré	Bœuf de trait non castré	Bœuf de trait/bovin mâle (%)
Antananarivo	298 676	175 500	72,1
Fianarantsoa	229 162	98 178	45,2
Toamasina	94 538	30 612	54,4
Mahajanga	401 217	235 579	50,7
Toliara	474 454	102 850	38,9
Antsiranana	85 687	58 727	49,7
<b>Madagascar</b>	<b>1 583 733</b>	<b>701 446</b>	<b>49,2</b>

**Graphique 3 : Répartition des effectifs des bœufs de trait par province**

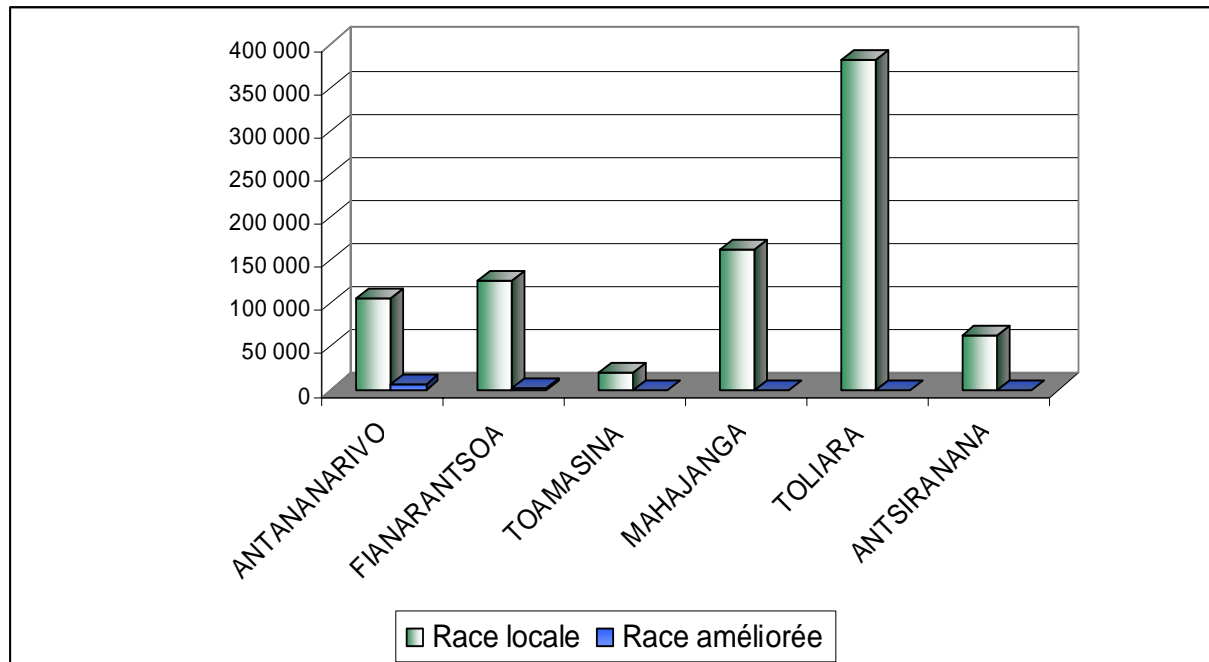


Les vaches laitières représentent moins de 20% des bovins femelles. Les races améliorées ne représentent que 1,1% de l'effectif des vaches traites, avec une forte concentration dans les provinces d'Antananarivo et de Fianarantsoa, plus précisément dans les régions d'Analamanga, Vakinankaratra, Haute Matsiatra et Amoron'i Mania. Ces quatre régions regroupent plus de 83% de l'effectif.

**Tableau 6 : Effectif des vaches laitières selon la race par province**

Province	Race locale	Race améliorée	Vache laitière/Bovin femelle (%)
Antananarivo	105 346	7 306	28,4
Fianarantsoa	126 499	1 493	17,3
Toamasina	19 697	230	7,6
Mahajanga	161 806	-	11,8
Toliara	381 306	308	21,6
Antsiranana	62 313	468	19,8
<b>Madagascar</b>	<b>856 967</b>	<b>9 806</b>	<b>17,8</b>

**Graphique 4° : Répartition des effectifs vaches laitières selon la race par province**



### 2.2.2. Porcins

La pratique de l'élevage porcin concerne l'ensemble du territoire national. L'effectif du cheptel est estimé à 1 247 043 têtes. Les deux provinces d'Antananarivo et de Fianarantsoa regroupent 67% de l'effectif total, dont 27% sont concentrés dans les régions d'Analamanga et Vakinankaratra, 18% dans les régions Amoron'i Mania et Haute Matsiatra.

179 992 têtes assurent la reproduction dont 112 667 têtes de truies et 67 325 verrats. La race locale prédomine aussi bien pour les mâles que pour les femelles. Le nombre de truies de races améliorées est estimé à 7 723 têtes dont plus de 5 400 têtes pour la province d'Antananarivo. En se référant aux résultats du Recensement National de l'Agriculture de 1984-1985, l'effectif du cheptel porcin a enregistré un taux de croissance annuel moyen de 2,7%, malgré l'épidémie de la peste porcine africaine.

**Tableau 7 : Répartition du cheptel porcin par province**

Province	Porcins mâles	Porcins femelles	Total
Antananarivo	234 949	266 157	501 107
Fianarantsoa	160 387	178 360	338 747
Toamasina	50 639	53 336	103 975
Mahajanga	56 367	69 478	125 845
Toliara	64 566	68 848	133 414
Antsiranana	20 272	23 683	43 956
<b>Madagascar</b>	<b>587 180</b>	<b>659 863</b>	<b>1 247 043</b>

**Graphique 5 : Répartition du cheptel porcin par province**

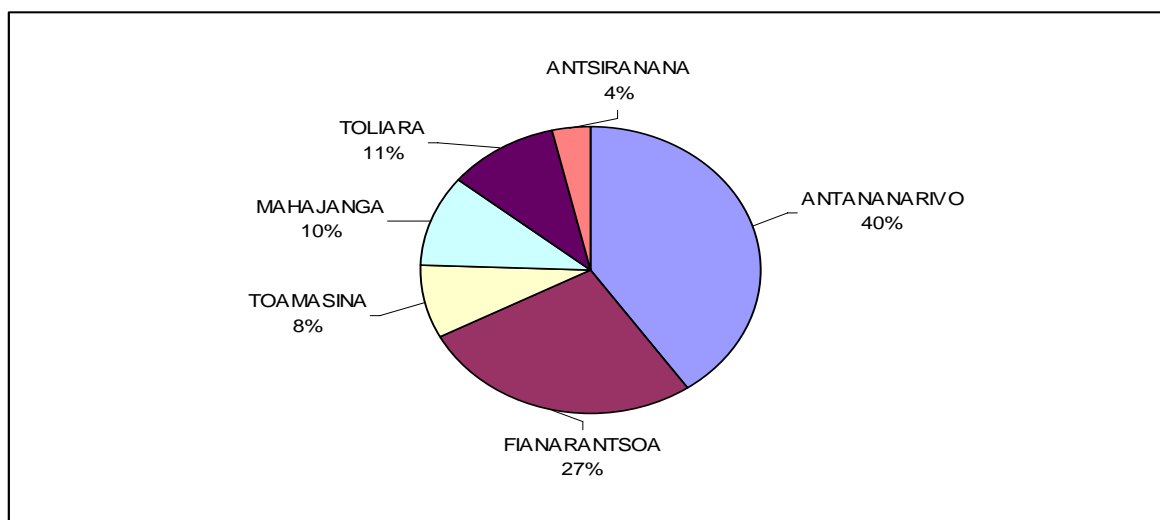


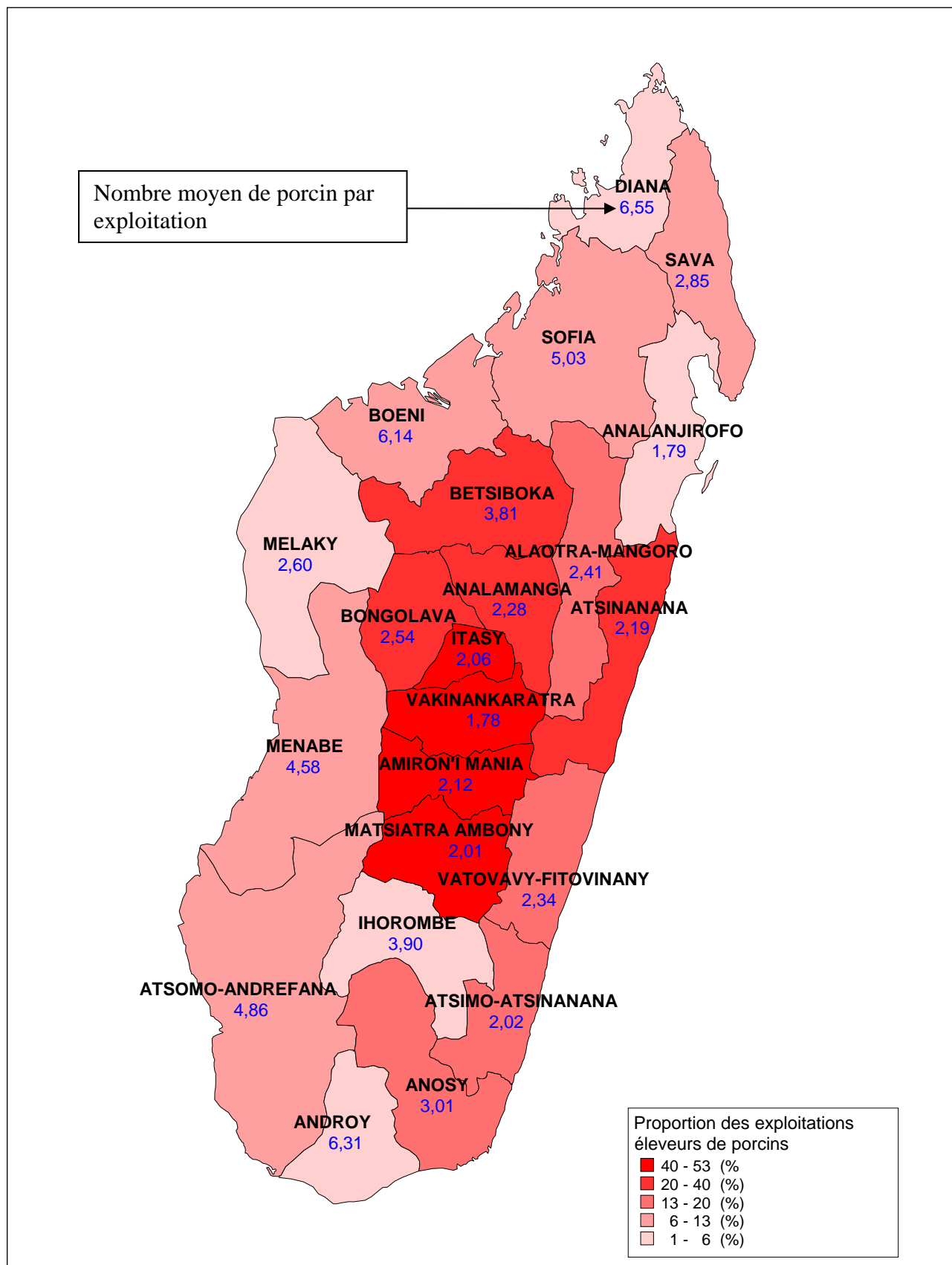
Tableau 8 : Effectif des porcins reproducteurs selon la race par province

Province	Mâles reproducteurs			Femelles reproductrices		
	Race locale	Race améliorée	Total	Race locale	Race améliorée	Total
Antananarivo	24 888	3 544	28 432	44 473	5 477	49 949
Fianarantsoa	14 420	498	14 918	24 814	392	25 206
Toamasina	4 14	257	4 271	6 141	590	6 731
Mahajanga	7 276	426	7 702	12 620	350	12 970
Toliara	7 526	338	7 864	12 041	404	12 445
Antsiranana	3 788	348	4 137	4 855	510	5 365
<b>Madagascar</b>	<b>61 913</b>	<b>3 544</b>	<b>67 325</b>	<b>10 4943</b>	<b>7 723</b>	<b>112 667</b>

Tableau 9 : Répartition des exploitations de l'élevage porcine et de l'effectif des porcins

Région	Nombre d'exploitations	Cheptel porcine		
		Porcins mâles	Porcins femelles	Total
Analamanga	69 323	75 228	82 536	157 765
Vakinankaratra	105 498	85 695	102 505	188 199
Itasy	43 569	41 892	47 982	89 873
Bongolava	25 732	32 135	33 135	65 270
Haute Matsiatra	55 950	51 775	60 530	112 305
Amoron'i Mania	53 872	58 063	56 149	114 212
Vatovavy Fitovinany	35 745	38 209	45 508	83 717
Ihorombe	1 326	2 580	2 590	5 170
Atsimo Atsinanana	11 535	9 760	13 583	23 343
Atsinanana	23 628	24 487	27 183	51 670
Analanjirifo	4 427	4 004	3 913	7 917
Alaotra Mangoro	18 422	22 147	22 240	44 387
Boeni	3 752	10 803	12 227	23 031
Sofia	9 837	21 963	27 524	49 487
Betsiboka	12 706	21 550	26 838	48 388
Melaky	1 900	2 051	2 888	4 939
Atsimo Andrefana	12 207	28 450	30 830	59 280
Androy	1 242	3 122	4 715	7 837
Anosy	11 688	17 598	17 567	35 165
Menabe	6 793	15 396	15 736	31 132
Diana	3 049	9 310	10 649	19 958
Sava	8 423	10 963	13 035	23 997
<b>Madagascar</b>	<b>520 624</b>	<b>587 180</b>	<b>659 863</b>	<b>1 247 043</b>

Carte 2 : Répartition de l'élevage porcin



### 2.2.3. Petits ruminants

L'élevage de petits ruminants s'est développé modérément, si l'on se réfère aux résultats du précédent recensement de l'agriculture en 1984-1985. L'effectif est passé de 1 173 904 têtes en 1984 à 1 914 077 têtes en 2004. Il est pratiqué dans presque toutes les provinces, avec une forte concentration dans la province de Toliara.

La pratique de l'élevage ovin se trouve liée à la situation géographique, et aux us et coutumes de chaque Région. La province de Toliara arrive en tête avec plus de 85,8% des ovins recensés, suivie de celle de Mahajanga avec 4,2%. Au niveau des régions, Atsimo Andrefana regroupe 290 731 têtes d'ovins représentant 41,8% de l'effectif total du cheptel, tandis que la région de l'Androy concentre 239 009 têtes soit 34,4% de l'ensemble. L'élevage d'ovins est quasi-inexistant dans les Régions de Bongolava, Atsimo Atsinanana, Atsinanana, Analanjirofo et Melaky.

L'élevage caprin possède les mêmes caractéristiques que celles de l'élevage ovin, avec une forte concentration dans les zones Sud, Ouest et Nord Ouest. L'élevage caprin est pratiquement inexistant dans les zones côtières orientales au sud de Maroantsetra. Au niveau des Plateaux, l'élevage de petits ruminants est dominé par les ovins contrairement aux zones côtières où l'élevage des caprins est plus important.

**Tableau 10 : Effectif des petits ruminants par province**

Province	Ovins		Caprins	
	Effectif	%	Effectif	%
Antananarivo	22 497	3,2	5 999	0,5
Fianarantsoa	26 147	3,8	970	0,1
Toamasina	17 017	2,5	-	-
Mahajanga	29 379	4,2	147 832	12,1
Toliara	596 384	85,8	1 043 588	85,6
Antsiranana	3 804	0,6	20 458	1,68
<b>Madagascar</b>	<b>695 229</b>	<b>100,0</b>	<b>1 218 848</b>	<b>100,0</b>

### 2.2.4. Volailles

L'effectif des volailles, toutes espèces confondues, est estimé à 29 150 447 têtes pour la campagne agricole de 2004-2005. Ce type d'élevage est pratiqué par 1 875 313 éleveurs, soit près de 77,4%. En moyenne, une exploitation agricole élève une dizaine de volailles, généralement comme activité secondaire, en complément de l'agriculture. Ce nombre varie faiblement d'une région à une autre, entre 9 et 24 têtes, ce qui témoigne de l'importance relative de l'élevage traditionnel face à l'aviculture moderne.

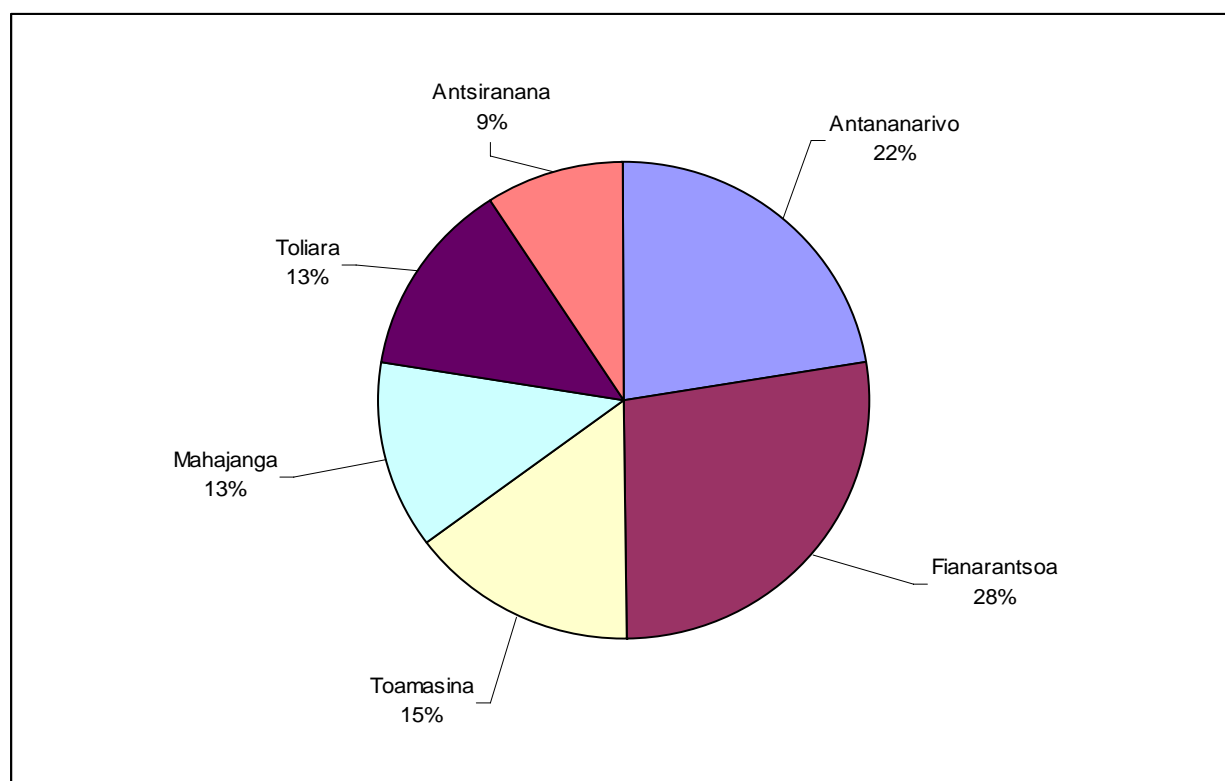
Le cheptel de volailles se compose essentiellement de poulets, de gallinacés et de dindes. L'élevage des poulets est le plus répandu, regroupant plus de 83% de l'effectif

total du cheptel. La province de Fianarantsoa regroupe 39,3% des canards, tandis que la province de Toliara concentre près de 47% des dindes.

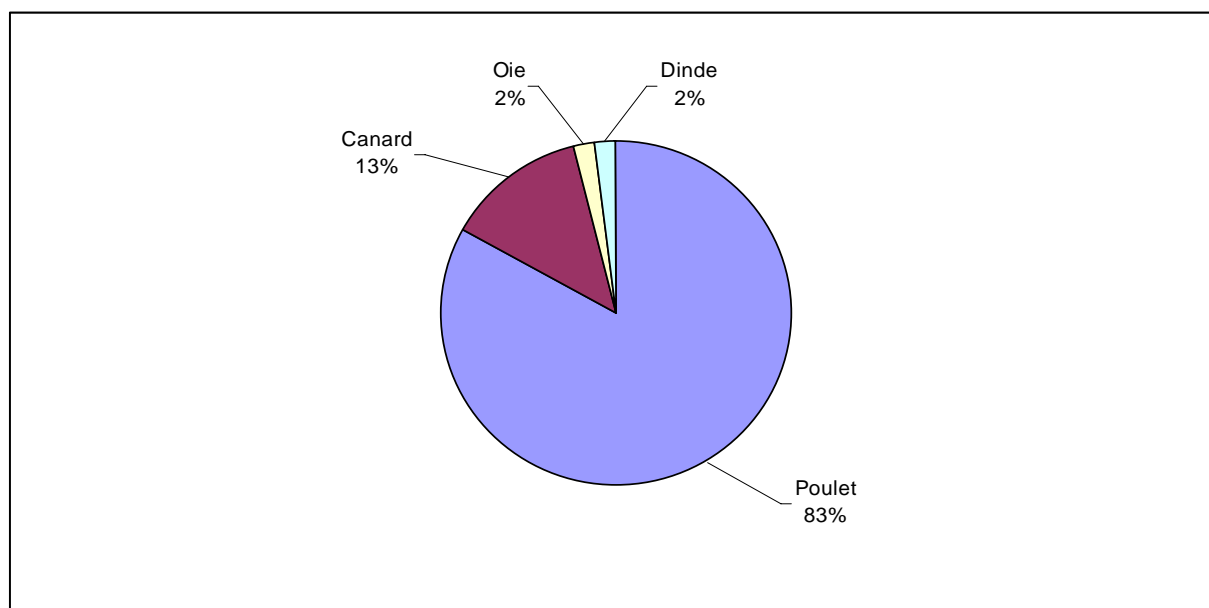
**Tableau 11 : Répartition des volailles par province**

Province	Poulet	Canard	Oie	Dinde	Volaille
Antananarivo	5 731 539	653 416	87 748	59 208	6 531 910
Fianarantsoa	6 647 503	1 105 961	57 719	141 304	7 952 487
Toamasina	3 554 270	501 691	253 854	47 271	4 357 086
Mahajanga	2 849 181	728 077	137 881	38 092	3 753 231
Toliara	3 252 906	331 767	22 845	259 645	3 867 165
Antsiranana	2 178 121	453 604	48 529	8 314	2 688 568
<b>Madagascar</b>	<b>24 213 522</b>	<b>3 774 515</b>	<b>608 576</b>	<b>553 834</b>	<b>29 150 447</b>

**Graphique 6 : Répartition des volailles par province**



Graphique 7 : Répartition des volailles par espèce



### 2.2.5. Autres types d'élevage

D'autres types d'élevage ont été dénombrés, pour ce qui concerne la sériciculture, l'apiculture et la pisciculture, y compris la rizipisciculture. Leur importance varie d'une région à une autre. Les autres espèces d'élevage telles que les crocodiles, les autruches concernent quelques exploitations modernes spécialisées, et feront l'objet d'une étude particulière.

Tableau 12 : Nombre d'exploitations concernées

Province	Apiculture	Ver à soie	Pisciculture
Antananarivo	9 430	12 628	78 776
Fianarantsoa	26 840	1 621	32 597
Toamasina	23 845	79	16 053
Mahajanga	10 797	-	1 875
Toliara	14 966	131	250
Antsiranana	4 856	234	346
<b>Madagascar</b>	<b>90 734</b>	<b>14 693</b>	<b>129 897</b>



## **ANNEXE**

**TABLEAUX DETAILLES (T.CH.)**

RA 2004/2005 - Tome IV : Cheptel Animal

**T.CH.01.1 Répartition par province des exploitations agricoles pratiquant l'élevage**

Unité : Nombre

Province	Bovins	Porcins	Ovins	Caprins	Volailles	Lapins	Abeilles	Vers à soie	Poissons
Antananarivo	304 471	244 122	4 117	661	445 931	47 854	9 334	1 227	77 345
Fianarantsoa	223 146	158 429	3 429	125	474 444	24 651	26 807	239	32 587
Toamasina	107 787	46 477	1 861	-	285 193	3 518	23 845	79	16 866
Mahajanga	209 047	28 195	2 072	19 940	241 290	38	10 796	-	1 730
Toliara	251 421	31 930	71 818	84 048	294 695	299	14 966	92	216
Antsiranana	83 598	11 472	617	3 303	133 759	184	4 856	175	4 353
<b>Madagascar</b>	<b>1 179 470</b>	<b>520 624</b>	<b>83 914</b>	<b>108 077</b>	<b>1 875 313</b>	<b>76 544</b>	<b>90 604</b>	<b>1 812</b>	<b>133 097</b>

**T.CH.01.2 Répartition par région des exploitations agricoles pratiquant l'élevage**

Unité : Nombre

Région	Bovins	Porcins	Ovins	Caprins	Volailles	Lapins	Abeilles	Vers à soie	Poissons
Analamanga	89 334	69 323	1 489	86	152 266	23 715	6 055	518	15 661
Vakinankaratra	116 543	105 498	1 959	321	178 071	20 675	2 735	709	25 504
Itasy	58 251	43 569	670	-	63 782	2 325	485	-	21 827
Bongolava	40 343	25 732	-	255	51 812	1 140	59	-	14 352
Haute Matsiatra	72 147	55 950	2 102	34	109 650	1 798	7 035	63	12 669
Amoron'i Mania	51 400	53 872	1 157	-	89 706	21 991	4 309	-	14 485
Vatovavy Fitovinany	47 626	35 745	76	48	171 045	787	11 789	119	4 752
Ihorombe	17 440	1 326	93	43	23 940	75	119	-	54
Atsimo Atsinanana	34 533	11 535	-	-	80 104	-	3 554	57	627
Atsinanana	26 124	23 628	-	-	103 401	765	9 948	-	5 443
Analanjirifo	41 217	4 427	-	-	106 299	776	7 340	79	7 240
Alaotra Mangoro	40 445	18 422	1 861	-	75 494	1 977	6 557	-	4 184
Boeni	44 937	3 752	858	1 241	48 805	1	431	-	-
Sofia	110 864	9 837	551	17 877	129 876	37	10 231	-	1 156
Betsiboka	28 314	12 706	663	362	33 484	-	98	-	574
Melaky	24 933	1 900	-	459	29 126	-	37	-	-
Atsimo Andrefana	105 514	12 207	32 666	41 173	124 036	-	289	39	47
Androy	62 049	1 242	31 884	34 371	74 590	130	10 813	-	-
Anosy	41 596	11 688	6 782	5 513	52 085	46	3 614	52	100
Menabe	42 261	6 793	486	2 990	43 985	123	250	-	69
Diana	39 855	3 049	558	2 436	48 374	63	227	-	69
Sava	43 743	8 423	60	866	85 386	121	4 629	175	4 283
<b>Madagascar</b>	<b>1 179 470</b>	<b>520 624</b>	<b>83 914</b>	<b>108 077</b>	<b>1 875 313</b>	<b>76 544</b>	<b>90 604</b>	<b>1 812</b>	<b>133 097</b>

**T.CH.01.3 Répartition par découpage administratif des exploitations agricoles pratiquant l'élevage**

Province d'ANTANANARIVO		Unité : Nombre								
Région	District	Bovins	Porcins	Ovins	Caprins	Volailles	Lapins	Abeilles	Vers à soie	Poissons
Analamanga		89 334	69 323	1 489	86	152 266	23 715	6 055	518	15 661
	Antananarivo Avaradrano	9 031	4 545	232	-	17 640	3 196	59	-	295
	Ambohidratrimo	13 669	14 069	72	-	25 964	3 101	468	518	2 686
	Ankazobe	13 456	12 260	-	-	19 221	1 341	308	-	2 897
	Manjakandriana	14 261	7 903	76	-	21 088	4 337	1 707	-	3 546
	Anjozorobe	17 039	11 419	94	-	25 133	757	1 254	-	1 895
	Andramasina	10 835	9 625	589	86	20 193	7 756	2 051	-	3 214
	Antananarivo Atsimondrano	11 044	9 501	425	-	23 027	3 226	207	-	1 128
Vakinankaratra		116 543	105 498	1 959	321	178 071	20 675	2 735	709	25 504
	Betafo	27 883	23 444	273	156	44 116	1 571	640	134	7 398
	Ambatolampy	19 819	19 439	483	93	29 354	7 128	763	41	3 175
	Antanifotsy	26 333	26 142	887	-	40 949	7 429	762	-	4 687
	Faratsiho	15 218	12 028	226	36	21 231	1 043	237	-	6 880
	Antsirabe II	27 290	24 444	90	36	42 420	3 504	333	534	3 364
Itasy		58 251	43 569	670	-	63 782	2 325	485	-	21 827
	Arivonimamo	25 659	21 473	633	-	23 398	1 243	116	-	6 343
	Miarinarivo	18 219	11 835	37	-	18 802	625	67	-	8 698
	Soavinandriana	14 372	10 262	-	-	21 582	458	302	-	6 786
Bongolava		40 343	25 732	-	255	51 812	1 140	59	-	14 352
	Tsiroanomandidy	28 110	17 812	-	255	36 200	928	59	-	11 575
	Fenoarivo Be	12 233	7 920	-	-	15 612	212	-	-	2 777
<b>ANTANANARIVO</b>		<b>304 471</b>	<b>244 122</b>	<b>4 117</b>	<b>661</b>	<b>445 931</b>	<b>47 854</b>	<b>9 334</b>	<b>1 227</b>	<b>77 345</b>

**T.CH.01.4 Répartition par découpage administratif des exploitations agricoles pratiquant l'élevage**

Province de FIANARANTSOA		Unité : Nombre								
Région	District	Bovins	Porcins	Ovins	Caprins	Volailles	Lapins	Abeilles	Vers à soie	Poissons
Haute Matsiatra		72 147	55 950	2 102	34	109 650	1 798	7 035	63	12 669
	Ambalavao	16 694	7 207	567	34	20 271	40	930	-	1 506
	Ambohimahasoa	15 120	16 564	69	-	25 794	525	1 446	-	1 840
	Ikalamavony	4 806	2 965	1 006	-	6 988	44	-	-	700
	Fianarantsoa II	35 526	29 214	460	-	56 597	1 188	4 659	63	8 622
Amoron'i Mania		51 400	53 872	1 157	-	89 706	21 991	4 309	-	14 485
	Ambatofinandrahana	13 920	13 527	88	-	19 951	483	39	-	1 184
	Ambositra	15 360	16 892	533	-	30 974	7 015	1 577	-	3 602
	Fandriana	14 728	15 611	407	-	27 182	13 851	2 405	-	8 430
	Manandriana	7 392	7 843	130	-	11 599	641	288	-	1 269
Vatovavy Fitovinany		47 626	35 745	76	48	171 045	787	11 789	119	4 752
	Ifanadiana	4 837	8 438	-	-	30 340	46	3 303	63	1 822
	Nosy Varika	7 521	8 306	-	48	31 058	439	1 373	-	1 014
	Mananjary	9 554	9 277	-	-	34 360	145	1 473	-	522
	Manakara	13 978	2 760	76	-	39 107	71	2 510	56	253
	Ikongo	4 748	6 683	-	-	22 285	52	2 200	-	1 141
	Vohipeno	6 988	282	-	-	13 895	34	931	-	-
Ihorombe		17 440	1 326	93	43	23 940	75	119	-	54
	Ihosy	10 674	740	93	-	14 384	49	-	-	54
	Ivohibe	3 447	503	-	43	5 137	27	119	-	-
	Iakora	3 319	83	-	-	4 419	-	-	-	-
Atsimo Atsinanana		34 533	11 535	-	-	80 104	-	3 554	57	627
	Farafangana	10 712	2 408	-	-	29 966	-	1 858	57	-
	Vangaindrano	12 934	5 587	-	-	31 235	-	1 272	-	287
	Midongy Atsimo	2 629	484	-	-	4 443	-	-	-	48
	Vondrozo	5 342	2 015	-	-	11 072	-	425	-	276
	Befotaka	2 915	1 040	-	-	3 388	-	-	-	16
<b>FIANARANTSOA</b>		<b>223 146</b>	<b>158 429</b>	<b>3 429</b>	<b>125</b>	<b>474 444</b>	<b>24 651</b>	<b>26 807</b>	<b>239</b>	<b>32 587</b>

**T.CH.01.5 Répartition par découpage administratif des exploitations agricoles pratiquant l'élevage**

**Province de TOAMASINA**

Unité : Nombre

Région District	Bovins	Porcins	Ovins	Caprins	Volailles	Lapins	Abeilles	Vers à soie	Poissons
Atsinanana	26 124	23 628	-	-	103 401	765	9 948	-	5 443
Vohibinany	4 888	1 689	-	-	17 926	50	1 743	-	92
Vatomandry	3 910	3 127	-	-	18 320	195	341	-	95
Mahanoro	6 847	9 556	-	-	24 646	155	1 327	-	911
Marolambo	4 057	4 059	-	-	15 619	147	2 565	-	2 843
Toamasina II	5 049	2 639	-	-	21 100	190	3 432	-	1 106
Antanambao Manampotsy	1 372	2 559	-	-	5 788	28	540	-	396
Analanjirofo	41 217	4 427	-	-	106 299	776	7 340	79	7 240
Nosy Boraha	414	54	-	-	2 952	14	420	12	-
Maroantsetra	9 609	625	-	-	19 524	-	237	-	34
Mananara Avaratra	3 597	230	-	-	13 679	-	971	-	1 766
Fenoarivo Atsinanana	14 309	1 264	-	-	32 229	129	3 960	-	3 575
Vavatenina	7 038	2 014	-	-	22 904	582	1 361	67	1 111
Soanierana Ivongo	6 250	240	-	-	15 011	51	391	-	754
Alaotra Mangoro	40 445	18 422	1 861	-	75 494	1 977	6 557	-	4 184
Amparafaravola	13 355	6 035	973	-	24 130	531	669	-	614
Ambatondrazaka	9 898	3 072	776	-	15 471	365	388	-	485
Moramanga	8 602	4 772	43	-	18 978	1 025	3 957	-	2 252
Andilamena	4 741	785	69	-	6 951	11	402	-	105
Anosibe an'Ala	3 849	3 758	-	-	9 963	45	1 141	-	727
<b>TOAMASINA</b>	<b>107 787</b>	<b>46 477</b>	<b>1 861</b>	<b>.</b>	<b>285 193</b>	<b>3 518</b>	<b>23 845</b>	<b>79</b>	<b>16 866</b>

T.CH.01.6 Répartition par découpage administratif des exploitations agricoles pratiquant l'élevage

Province de MAHAJANGA		Unité : Nombre								
Région	District	Bovins	Porcins	Ovins	Caprins	Volailles	Lapins	Abeilles	Vers à soie	Poissons
Boeni		44 937	3 752	858	1 241	48 805	1	431	-	-
	Soalala	4 120	-	47	56	5 149	-	39	-	-
	Ambatoboeni	17 869	1 709	647	251	16 931	1	91	-	-
	Marovoay	11 910	890	74	113	13 980	-	153	-	-
	Mitsinjo	4 341	897	33	234	5 178	-	-	-	-
	Mahajanga II	6 697	256	57	587	7 568	-	148	-	-
Sofia		110 864	9 837	551	17 877	129 876	37	10 231	-	1 156
	Boriziny	20 809	1 667	229	3 213	23 023	-	1 108	-	-
	Mandritsara	20 383	2 925	111	3 697	25 282	-	4 666	-	-
	Analalava	14 248	203	52	2 989	19 699	-	92	-	-
	Befandriana Avaratra	21 230	3 220	104	4 676	23 347	-	3 377	-	-
	Antsohihy	10 819	615	55	2 393	11 846	-	497	-	46
	Bealanana	11 537	706	-	327	13 707	-	293	-	1 109
	Mampikony	11 837	500	-	584	12 972	37	198	-	-
Betsiboka		28 314	12 706	663	362	33 484	-	98	-	574
	Maevatanana	13 279	6 116	524	362	14 831	-	-	-	202
	Tsaratana	13 681	6 541	140	-	15 923	-	98	-	372
	Kandreho	1 353	49	-	-	2 730	-	-	-	-
Melaky		24 933	1 900	-	459	29 126	-	37	-	-
	Besalampy	6 012	88	-	-	6 634	-	-	-	-
	Ambatomainty	2 267	373	-	-	1 237	-	-	-	-
	Antsalova	5 506	457	-	37	6 913	-	37	-	-
	Maintirano	8 637	421	-	423	10 003	-	-	-	-
	Morafeno	2 512	561	-	-	4 339	-	-	-	-
<b>MAHAJANGA</b>		<b>209 047</b>	<b>28 195</b>	<b>2 072</b>	<b>19 940</b>	<b>241 290</b>	<b>38</b>	<b>10 796</b>	<b>-</b>	<b>1 730</b>

T.CH.01.7 Répartition par découpage administratif des exploitations agricoles pratiquant l'élevage

Province de TOLIARA		Unité : Nombre								
Région	District	Bovins	Porcins	Ovins	Caprins	Volailles	Lapins	Abeilles	Vers à soie	Poissons
Atsimo	Andrefana	105 514	12 207	32 666	41 173	124 036	-	289	39	47
	Beroroaha	2 900	225	708	34	4 933	-	39	39	-
	Morombe	7 714	1 247	357	2 270	10 938	-	-	-	-
	Ankazoabo	7 674	1 604	559	381	7 332	-	49	-	-
	Betioky Atsimo	26 685	990	9 698	10 688	30 038	-	104	-	-
	Ampanihy	33 129	266	16 738	17 424	36 902	-	-	-	-
	Sakaraha	7 342	393	609	803	8 300	-	96	-	-
	Toliary II	16 258	6 177	2 724	9 177	21 729	-	-	-	-
	Benenitra	3 812	1 305	1 273	396	3 862	-	-	-	47
Androy		62 049	1 242	31 884	34 371	74 590	130	10 813	-	-
	Beloha	7 699	143	4 557	6 461	9 433	29	1 837	-	-
	Tsihombe	8 012	52	4 649	4 712	10 302	-	3 369	-	-
	Ambovombe	27 981	480	13 499	14 551	32 461	-	5 452	-	-
	Bekily	18 357	566	9 180	8 648	22 393	101	155	-	-
Anosy		41 596	11 688	6 782	5 513	52 085	46	3 614	52	100
	Taolagnaro	16 596	7 575	497	155	21 898	-	1 886	52	-
	Betroka	13 040	2 086	2 407	734	15 590	46	70	-	100
	Amboasary Atsimo	11 960	2 026	3 878	4 625	14 597	-	1 658	-	-
Menabe		42 261	6 793	486	2 990	43 985	123	250	-	69
	Manja	6 921	572	69	1 523	7 393	-	44	-	-
	Morondava	4 961	502	70	1 194	6 124	-	148	-	-
	Mahabo	12 333	1 110	209	84	11 205	-	58	-	-
	Belon'i Tsiribihina	8 279	1 282	-	74	9 622	48	-	-	-
	Miandrivazo	9 767	3 327	139	115	9 641	75	-	-	69
<b>TOLIARA</b>		<b>251 421</b>	<b>31 930</b>	<b>71 818</b>	<b>84 048</b>	<b>294 695</b>	<b>299</b>	<b>14 966</b>	<b>92</b>	<b>216</b>



T.CH.01.8 Répartition par découpage administratif des exploitations agricoles pratiquant l'élevage

Province d'ANTSIRANANA

Unité : Nombre

Région District	Bovins	Porcins	Ovins	Caprins	Volailles	Lapins	Abeilles	Vers à soie	Poissons
Diana	39 855	3 049	558	2 436	48 374	63	227	-	69
Antsiranana II	10 008	410	180	320	10 275	28	62	-	40
Ambilobe	16 378	2 144	339	958	19 975	35	41	-	30
Nosy Be	1 489	-	-	28	2 724	-	32	-	-
Ambanja	11 979	495	39	1 129	15 401	-	91	-	-
Sava	43 743	8 423	60	866	85 386	121	4 629	175	4 283
Antalaha	10 780	1 686	-	33	18 552	-	991	69	306
Sambava	11 367	2 901	-	483	30 751	-	1 342	-	1 260
Andapa	8 291	3 631	-	241	15 816	121	1 518	-	2 661
Vohimarina	13 305	204	60	109	20 267	-	778	107	55
<b>ANTSIRANANA</b>	<b>83 598</b>	<b>11 472</b>	<b>617</b>	<b>3 303</b>	<b>133 759</b>	<b>184</b>	<b>4 856</b>	<b>175</b>	<b>4 353</b>

**T.CH.02.1 Répartition par province du cheptel bovin**

Province	Total des bovins	Bovins mâles		Bovins femelles	
		Total	dont bovins de trait	Total	dont laitières
Antananarivo	1 053 804	657 433	474 176	396 371	112 652
Fianarantsoa	1 467 323	726 311	327 340	741 012	127 992
Toamasina	492 505	230 179	125 150	262 326	19 927
Mahajanga	2 625 739	1 255 543	636 796	1 370 196	161 806
Toliara	3 252 180	1 482 462	577 304	1 769 718	381 614
Antsiranana	608 586	290 725	144 414	317 861	62 781
<b>Madagascar</b>	<b>9 500 139</b>	<b>4 642 654</b>	<b>2 285 179</b>	<b>4 857 485</b>	<b>866 773</b>

**T.CH.02.2 Répartition par région du cheptel bovin**

Unité : Nombre

Région	Total des bovins	Bovins mâles		Bovins femelles	
		Total	dont bovins de trait	Total	dont laitières
Analamanga	269 443	173 463	136 109	95 980	29 802
Vakinankaratra	350 268	194 817	134 752	155 450	47 033
Itasy	211 726	140 902	105 913	70 824	21 849
Bongolava	222 367	148 250	97 402	74 117	13 968
Haute Matsiatra	359 443	234 198	114 590	125 245	23 708
Amoron'i Mania	243 383	149 075	77 448	94 308	16 695
Vatovavy Fitovinany	207 445	77 824	33 014	129 620	11 791
Ihorombe	456 988	190 644	77 606	266 344	66 365
Atsimo Atsinanana	200 065	74 570	24 682	125 495	9 433
Atsinanana	101 687	35 855	6 932	65 832	7 376
Analanjirifo	127 197	45 447	9 569	81 750	4 905
Alaotra Mangoro	263 622	148 878	108 649	114 744	7 647
Boeni	624 273	282 160	120 136	342 113	17 327
Sofia	1 094 979	543 485	323 408	551 495	53 771
Betsiboka	320 389	165 228	91 789	155 161	29 950
Melaky	586 098	264 671	101 462	321 427	60 759
Atsimo Andrefana	1 385 452	616 520	237 399	768 932	148 384
Androy	761 856	366 137	140 010	395 718	100 460
Anosy	614 179	262 415	90 822	351 764	89 970
Menabe	490 694	237 390	109 073	253 304	42 800
Diana	358 068	168 635	94 763	189 433	41 307
Sava	250 519	122 090	49 651	128 428	21 474
<b>Madagascar</b>	<b>9 500 139</b>	<b>4 642 654</b>	<b>2 285 179</b>	<b>4 857 485</b>	<b>866 773</b>

**T.CH.02.3 Répartition par découpage administratif du cheptel bovin**

**Province d'ANTANANARIVO**

Unité : Nombre

Région District	Total des bovins	Bovins mâles		Bovins femelles	
		Total	dont bovins de trait	Total	dont laitières
Analamanga	269 443	173 463	136 109	95 980	29 802
Antananarivo Avaradrano	23 506	12 724	9 246	10 782	3 944
Ambohidratrimo	36 678	26 182	21 727	10 496	4 142
Ankazobe	55 513	38 284	29 634	17 228	3 742
Manjakandriana	30 517	16 182	11 598	14 335	6 404
Anjozorobe	71 705	46 494	39 170	25 210	6 113
Andramasina	24 536	18 008	12 524	6 528	1 242
Antananarivo Atsimondrano	26 988	15 589	12 209	11 399	4 216
Vakinankaratra	350 268	194 817	134 752	155 450	47 033
Betafo	105 009	61 526	42 070	43 483	8 523
Ambatolampy	46 823	31 717	23 704	15 105	4 630
Antanifotsy	72 287	38 743	26 585	33 544	10 288
Faratsiho	52 940	28 410	20 474	24 530	9 878
Antsirabe II	73 209	34 421	21 920	38 788	13 714
Itasy	211 726	140 902	105 913	70 824	21 849
Arivonimamo	76 699	52 765	41 981	23 934	9 714
Miarinarivo	71 035	46 299	34 747	24 736	8 213
Soavinandriana	63 992	41 838	29 185	22 155	3 922
Bongolava	222 367	148 250	97 402	74 117	13 968
Tsiroanomandidy	153 468	104 759	68 008	48 709	11 582
Fenoarivo Be	68 899	43 491	29 394	25 408	2 386
<b>ANTANANARIVO</b>	<b>1 053 804</b>	<b>657 433</b>	<b>474 176</b>	<b>396 371</b>	<b>112 652</b>

**T.CH.02.4 Répartition par découpage administratif du cheptel bovin**

**Province de FIANARANTSOA**

Unité : Nombre

Région District	Total des bovins	Bovins mâles		Bovins femelles	
		Total	dont bovins de trait	Total	dont laitières
Haute Matsiatra	359 443	234 198	114 590	125 245	23 708
Ambalavao	115 234	74 238	36 518	40 997	7 563
Ambohimahasoa	66 623	46 300	20 760	20 323	4 214
Ikalamavony	58 964	27 272	12 061	31 692	3 668
Fianarantsoa II	118 622	86 388	45 252	32 234	8 263
Amoron'i Mania	243 383	149 075	77 448	94 308	16 695
Ambatofinandrahana	110 566	64 338	35 370	46 228	9 389
Ambositra	53 120	33 393	15 320	19 728	3 832
Fandriana	46 866	29 554	18 024	17 312	1 931
Manandriana	32 831	21 791	8 733	11 040	1 543
Vatovavy Fitovinany	207 445	77 824	33 014	129 620	11 791
Ifanadiana	19 864	6 025	700	13 839	296
Nosy Varika	26 594	10 930	2 915	15 663	2 912
Mananjary	47 444	15 408	3 233	32 037	4 492
Manakara	66 965	25 545	15 033	41 420	2 369
Ikongo	18 784	6 993	2 343	11 792	605
Vohipeno	27 793	12 924	8 789	14 869	1 116
Ihorombe	456 988	190 644	77 606	266 344	66 365
Ihosaloha	271 585	115 234	42 618	156 351	38 152
Ivohibe	130 839	52 293	24 066	78 546	23 031
Iakora	54 564	23 117	10 922	31 447	5 183
Atsimo Atsinanana	200 065	74 570	24 682	125 495	9 433
Farafangana	47 521	20 043	7 912	27 478	1 060
Vangaindrano	49 287	16 958	8 165	32 329	1 960
Midongy Atsimo	37 755	13 014	651	24 740	435
Vondrozo	28 618	10 381	6 077	18 237	3 674
Befotaka	36 884	14 173	1 875	22 710	2 304
<b>FIANARANTSOA</b>	<b>1 467 323</b>	<b>726 311</b>	<b>327 340</b>	<b>741 012</b>	<b>127 992</b>

**T.CH.02.5 Répartition par découpage administratif du cheptel bovin**

**Province de TOAMASINA**

Unité : Nombre

Région District	Total des bovins	Bovins mâles		Bovins femelles	
		Total	dont bovins de trait	Total	dont laitières
Atsinanana	101 687	35 855	6 932	65 832	7 376
Vohibinany	25 930	9 973	2 393	15 957	1 758
Vatomandry	17 814	6 827	1 614	10 987	2 225
Mahanoro	22 063	7 164	1 150	14 899	1 321
Marolambo	12 238	3 632	251	8 606	1 593
Toamasina II	19 420	6 878	1 289	12 542	178
Antanambao Manampotsy	4 222	1 380	236	2 842	300
Analanjirofo	127 197	45 447	9 569	81 750	4 905
Nosy Boraha	1 373	497	106	876	102
Maroantsetra	30 991	12 109	2 370	18 882	677
Mananara Avaratra	8 814	4 424	2 175	4 390	408
Fenoarivo Atsinanana	42 794	13 907	1 356	28 887	513
Vavatenina	21 514	7 015	918	14 499	919
Soanierana Ivongo	21 711	7 495	2 644	14 215	2 285
Alaotra Mangoro	263 622	148 878	108 649	114 744	7 647
Amparafaravola	82 701	50 815	41 569	31 886	1 706
Ambatondrazaka	68 722	41 053	31 894	27 669	2 743
Moramanga	43 745	24 671	17 097	19 074	2 137
Andilamena	51 331	25 837	16 512	25 494	165
Anosibe an'Ala	17 123	6 503	1 577	10 620	896
<b>TOAMASINA</b>	<b>492 505</b>	<b>230 179</b>	<b>125 150</b>	<b>262 326</b>	<b>19 927</b>

**T.CH.02.6 Répartition par découpage administratif du cheptel bovin**

**Province de MAHAJANGA**

Unité : Nombre

Région District	Total des bovins	Bovins mâles		Bovins femelles	
		Total	dont bovins de trait	Total	dont laitières
Boeni	624 273	282 160	120 136	342 113	17 327
Soalala	160 770	66 295	17 964	94 476	4 302
Ambatoboeni	210 849	102 038	52 091	108 811	5 912
Marovoay	104 573	52 280	24 560	52 293	1 332
Mitsinjo	72 222	28 030	11 288	44 192	2 638
Mahajanga II	75 858	33 517	14 234	42 342	3 143
Sofia	1 094 979	543 485	323 408	551 495	53 771
Boriziny	177 778	93 766	62 471	84 012	24 779
Mandritsara	179 189	89 324	54 503	89 865	2 593
Analalava	179 813	86 902	35 834	92 911	6 397
Befandriana Avaratra	197 116	94 430	60 402	102 686	1 145
Antsohihy	150 350	68 343	35 723	82 008	557
Bealanana	104 059	56 987	40 809	47 071	4 197
Mampikony	106 674	53 733	33 665	52 941	14 103
Betsiboka	320 389	165 228	91 789	155 161	29 950
Maevatanana	129 270	65 894	38 585	63 376	15 121
Tsaratanana	156 494	79 391	46 357	77 104	14 101
Kandreho	34 625	19 943	6 848	14 682	728
Melaky	586 098	264 671	101 462	321 427	60 759
Besalampy	159 419	72 466	30 673	86 953	23 703
Ambatomainty	14 545	6 272	3 463	8 273	1 264
Antsalova	159 721	68 228	27 336	91 494	3 776
Maintirano	224 201	101 281	31 889	122 920	32 016
Morafenobe	28 212	16 424	8 101	11 788	-
<b>MAHAJANGA</b>	<b>2 625 739</b>	<b>1 255 543</b>	<b>636 796</b>	<b>1 370 196</b>	<b>161 806</b>

**T.CH.02.7 Répartition par découpage administratif du cheptel bovin**

**Province de TOLIARA**

Unité : Nombre

Région District	Total des bovins	Bovins mâles		Bovins femelles	
		Total	dont bovins de trait	Total	dont laitières
Atsimo Andrefana	1 385 452	616 520	237 399	768 932	148 384
Beroroha	40 565	18 175	7 572	22 390	4 220
Morombe	68 966	36 355	16 295	32 611	6 968
Ankazoabo	100 856	51 061	19 558	49 794	9 904
Betioky Atsimo	419 371	180 191	68 319	239 180	49 231
Ampanihy	446 377	184 755	65 276	261 623	48 776
Sakaraha	118 035	55 526	19 612	62 508	11 994
Toliary II	103 950	57 299	30 634	46 650	7 218
Benenitra	87 332	33 158	10 133	54 174	10 072
Androy	761 856	366 137	140 010	395 718	100 460
Beloha	98 363	46 651	19 030	51 713	16 439
Tsihombe	76 041	34 058	14 291	41 984	11 146
Ambovombe	268 597	135 934	48 029	132 663	32 941
Bekily	318 855	149 495	58 659	169 359	39 934
Anosy	614 179	262 415	90 822	351 764	89 970
Taolagnaro	127 174	62 270	25 770	64 904	14 172
Betroka	325 355	129 161	43 496	196 195	51 080
Amboasary Atsimo	161 650	70 984	21 555	90 666	24 718
Menabe	490 694	237 390	109 073	253 304	42 800
Manja	106 544	43 810	20 340	62 735	11 117
Morondava	58 347	29 834	14 230	28 514	7 266
Mahabo	129 674	65 792	29 939	63 882	5 080
Belon'i Tsiribihina	86 531	35 330	15 658	51 201	7 908
Miandrivazo	109 598	62 625	28 906	46 973	11 428
<b>TOLIARA</b>	<b>3 252 180</b>	<b>1 482 462</b>	<b>577 304</b>	<b>1 769 718</b>	<b>381 614</b>

**T.CH.02.8 Répartition par découpage administratif du cheptel bovin**

**Province d'ANTSIRANANA**

Unité : Nombre

Région District	Total des bovins	Bovins mâles		Bovins femelles	
		Total	dont bovins de trait	Total	dont laitières
Diana	358 068	168 635	94 763	189 433	41 307
Antsiranana II	125 536	62 771	34 316	62 765	15 316
Ambilobe	145 716	66 328	38 251	79 388	18 938
Nosy Be	8 106	2 603	1 384	5 503	3 208
Ambanja	78 710	36 933	20 812	41 777	3 845
Sava	250 519	122 090	49 651	128 428	21 474
Antalaha	37 503	14 203	3 194	23 300	3 142
Sambava	36 442	12 051	3 960	24 391	3 645
Andapa	23 665	17 893	13 027	5 772	739
Vohimarina	152 908	77 944	29 470	74 964	13 949
<b>ANTSIRANANA</b>	<b>608 586</b>	<b>290 725</b>	<b>144 414</b>	<b>317 861</b>	<b>62 781</b>



**T.CH.03.1 Répartition du cheptel bovin mâle par province suivant la catégorie**

Unité : Nombre

Province	Moins de 1 an	1 à 2 ans	Plus de 2 ans	Total des bovins mâles
ANTANANARIVO	38 639	102 822	515 971	657 433
FIANARANTSOA	80 571	160 590	485 150	726 311
TOAMASINA	22 242	38 997	168 940	230 179
MAHAJANGA	160 491	249 347	845 704	1 255 543
TOLIARA	235 127	296 467	950 868	1 482 462
ANTSIRANANA	37 960	55 297	197 468	290 725
<b>Madagascar</b>	<b>575 031</b>	<b>903 522</b>	<b>3 164 101</b>	<b>4 642 654</b>

**T.CH.03.2 Répartition du cheptel bovin mâle par région suivant la catégorie**

Unité : Nombre

Région	Moins de 1 an	1 à 2 ans	Plus de 2 ans	Total des bovins mâles
Analamanga	8 569	20 711	144 184	173 463
Vakinankaratra	14 538	29 661	150 619	194 817
Itasy	7 329	20 865	112 708	140 902
Bongolava	8 204	31 586	108 461	148 250
Haute Matsiatra	15 095	43 150	175 952	234 198
Amoron'i Mania	8 917	31 449	108 709	149 075
Vatovavy Fitovinany	7 647	16 680	53 497	77 824
Ihorombe	36 928	53 026	100 690	190 644
Atsimo Atsinanana	11 983	16 285	46 301	74 570
Atsinanana	6 254	8 562	21 038	35 855
Analanjirofo	6 695	11 424	27 328	45 447
Alaotra Mangoro	9 293	19 011	120 574	148 878
Boeni	34 394	56 413	191 353	282 160
Sofia	65 936	99 001	378 548	543 485
Betsiboka	19 700	30 510	115 018	165 228
Melaky	40 462	63 423	160 786	264 671
Atsimo Andrefana	100 478	126 109	389 932	616 520
Androy	58 927	47 743	259 467	366 137
Anosy	48 185	60 210	154 020	262 415
Menabe	27 536	62 405	147 449	237 390
Diana	22 625	35 361	110 649	168 635
Sava	15 335	19 936	86 819	122 090
<b>Madagascar</b>	<b>575 031</b>	<b>903 522</b>	<b>3 164 101</b>	<b>4 642 654</b>

**T.CH.03.3 Répartition du cheptel bovin mâle par découpage administratif suivant la catégorie**

**Province d'ANTANANARIVO** Unité : Nombre

Région District	Moins de 1 an	1 à 2 ans	Plus de 2 ans	Total des bovins mâles
Analamanga	8 569	20 711	144 184	173 463
Antananarivo Avaradrano	1 193	1 107	10 423	12 724
Ambohidratrimo	956	2 989	22 236	26 182
Ankazobe	2 128	5 210	30 946	38 284
Manjakandriana	984	2 873	12 325	16 182
Anjozorobe	1 886	4 721	39 887	46 494
Andramasina	588	1 573	15 848	18 008
Antananarivo Atsimondrano	833	2 237	12 519	15 589
Vakinankaratra	14 538	29 661	150 619	194 817
Betafo	4 447	9 692	47 386	61 526
Ambatolampy	1 364	4 671	25 682	31 717
Antanifotsy	3 070	6 369	29 304	38 743
Faratsiho	2 339	3 561	22 510	28 410
Antsirabe II	3 317	5 367	25 737	34 421
Itasy	7 329	20 865	112 708	140 902
Arivonimamo	2 565	6 774	43 426	52 765
Miarinarivo	2 566	6 819	36 915	46 299
Soavinandriana	2 198	7 273	32 367	41 838
Bongolava	8 204	31 586	108 461	148 250
Tsiroanomandidy	5 770	23 203	75 786	104 759
Fenoarivo Be	2 434	8 383	32 675	43 491
<b>ANTANANARIVO</b>	<b>38 639</b>	<b>102 822</b>	<b>515 971</b>	<b>657 433</b>

**T.CH.03.4 Répartition du cheptel bovin mâle par découpage administratif suivant la catégorie**

**Province de FIANARANTSOA**

Unité : Nombre

Région District	Moins de 1 an	1 à 2 ans	Plus de 2 ans	Total des bovins mâles
Haute Matsiatra	15 095	43 150	175 952	234 198
Ambalavao	6 228	16 249	51 760	74 238
Ambohimahaso	2 598	8 517	35 185	46 300
Ikalamavony	3 454	5 775	18 043	27 272
Fianarantsoa II	2 815	12 609	70 965	86 388
Amoron'i Mania	8 917	31 449	108 709	149 075
Ambatofinandrahana	5 293	16 348	42 697	64 338
Ambositra	1 218	5 658	26 516	33 393
Fandriana	1 267	4 382	23 905	29 554
Manandriana	1 139	5 061	15 591	21 791
Vatovavy Fitovinany	7 647	16 680	53 497	77 824
Ifanadiana	1 050	1 576	3 399	6 025
Nosy Varika	1 534	2 986	6 410	10 930
Mananjary	1 615	4 103	9 690	15 408
Manakara	1 967	4 452	19 125	25 545
Ikongo	520	1 825	4 648	6 993
Vohipeno	960	1 738	10 225	12 924
Ihorombe	36 928	53 026	100 690	190 644
Ihosy	20 968	33 206	61 060	115 234
Ivohibe	11 713	13 680	26 900	52 293
Iakora	4 246	6 140	12 730	23 117
Atsimo Atsinanana	11 983	16 285	46 301	74 570
Farafangana	2 984	3 647	13 411	20 043
Vangaindrano	2 500	3 052	11 406	16 958
Midongy Atsimo	2 907	3 503	6 604	13 014
Vondrozo	1 130	1 677	7 574	10 381
Befotaka	2 462	4 406	7 306	14 173
<b>FIANARANTSOA</b>	<b>80 571</b>	<b>160 590</b>	<b>485 150</b>	<b>726 311</b>

**T.CH.03.5 Répartition du cheptel bovin mâle par découpage administratif suivant la catégorie**

**Province de TOAMASINA**

Unité : Nombre

Région District	Moins de 1 an	1 à 2 ans	Plus de 2 ans	Total des bovins mâles
Atsinanana	6 254	8 562	21 038	35 855
Vohibinany	1 351	2 131	6 492	9 973
Vatomandry	1 005	1 276	4 547	6 827
Mahanoro	1 627	2 305	3 232	7 164
Marolambo	849	1 090	1 693	3 632
Toamasina II	1 196	1 263	4 419	6 878
Antanambao Manampotsy	226	497	656	1 380
Analanjirifo	6 695	11 424	27 328	45 447
Nosy Boraha	122	151	223	497
Maroantsetra	941	2 305	8 863	12 109
Mananara Avaratra	657	546	3 221	4 424
Fenoarivo Atsinanana	2 424	4 538	6 944	13 907
Vavatenina	1 202	2 058	3 756	7 015
Soanierana Ivongo	1 349	1 826	4 321	7 495
Alaotra Mangoro	9 293	19 011	120 574	148 878
Amparafaravola	1 635	4 541	44 639	50 815
Ambatondrazaka	2 059	4 678	34 316	41 053
Moramanga	1 497	3 661	19 513	24 671
Andilamena	2 879	4 505	18 454	25 837
Anosibe an'Ala	1 224	1 626	3 653	6 503
<b>TOAMASINA</b>	<b>22 242</b>	<b>38 997</b>	<b>168 940</b>	<b>230 179</b>

**T.CH.03.6 Répartition du cheptel bovin mâle par découpage administratif suivant la catégorie**

Province de MAHAJANGA		Unité : Nombre			
Région	District	Moins de 1 an	1 à 2 ans	Plus de 2 ans	Total des bovins mâles
Boeni		34 394	56 413	191 353	282 160
	Soalala	10 278	12 788	43 228	66 295
	Ambatoboeni	10 984	20 892	70 162	102 038
	Marovoay	4 918	11 007	36 355	52 280
	Mitsinjo	3 543	6 333	18 155	28 030
	Mahajanga II	4 672	5 393	23 452	33 517
Sofia		65 936	99 001	378 548	543 485
	Boriziny	8 084	14 878	70 804	93 766
	Mandritsara	10 073	15 632	63 619	89 324
	Analalava	12 525	22 135	52 242	86 902
	Befandriana Avaratra	14 265	14 036	66 128	94 430
	Antsohihy	10 578	13 803	43 962	68 343
	Bealanana	5 547	7 478	43 962	56 987
	Mampikony	4 864	11 038	37 831	53 733
Betsiboka		19 700	30 510	115 018	165 228
	Maevatanana	8 340	11 577	45 978	65 894
	Tsaratana	9 765	14 059	55 566	79 391
	Kandreho	1 595	4 875	13 474	19 943
Melaky		40 462	63 423	160 786	264 671
	Besalampy	12 876	18 314	41 276	72 466
	Ambatomainty	436	1 255	4 580	6 272
	Antsalova	5 893	12 920	49 415	68 228
	Maintirano	20 367	26 594	54 320	101 281
	Morafenobe	890	4 339	11 195	16 424
<b>MAHAJANGA</b>		<b>160 491</b>	<b>249 347</b>	<b>845 704</b>	<b>1 255 543</b>

**T.CH.03.7 Répartition du cheptel bovin mâle par découpage administratif suivant la catégorie**

<b>Province de TOLIARA</b>		Unité : Nombre			
Région		Moins de 1 an	1 à 2 ans	Plus de 2 ans	Total des bovins mâles
District					
Atsimo Andrefana		100 478	126 109	389 932	616 520
Beroroha		1 728	5 076	11 370	18 175
Morombe		5 071	6 886	24 398	36 355
Ankazoabo		7 650	12 605	30 806	51 061
Betioky Atsimo		34 499	33 742	111 949	180 191
Ampanihy		29 702	37 179	117 874	184 755
Sakaraha		9 617	12 693	33 216	55 526
Toliary II		5 743	10 102	41 455	57 299
Benenitra		6 468	7 827	18 862	33 158
Androy		58 927	47 743	259 467	366 137
Beloha		7 757	8 253	30 641	46 651
Tsihombe		5 102	5 303	23 653	34 058
Ambvombe		21 410	12 764	101 760	135 934
Bekily		24 659	21 423	103 414	149 495
Anosy		48 185	60 210	154 020	262 415
Taolagnaro		7 146	10 826	44 298	62 270
Betroka		29 123	34 576	65 462	129 161
Amboasary Atsimo		11 916	14 808	44 259	70 984
Menabe		27 536	62 405	147 449	237 390
Manja		6 483	9 113	28 213	43 810
Morondava		3 810	6 757	19 267	29 834
Mahabo		8 557	15 135	42 100	65 792
Belon'i Tsiribihina		2 852	10 278	22 201	35 330
Miandrivazo		5 835	21 122	35 668	62 625
<b>TOLIARA</b>		<b>235 127</b>	<b>296 467</b>	<b>950 868</b>	<b>1 482 462</b>

**T.CH.03.8 Répartition du cheptel bovin mâle par découpage administratif suivant la catégorie**

**Province d'ANTSIRANANA**

Unité : Nombre

Région District	Moins de 1 an	1 à 2 ans	Plus de 2 ans	Total des bovins mâles
Diana	22 625	35 361	110 649	168 635
Antsiranana II	8 936	12 407	41 428	62 771
Ambilobe	8 728	14 357	43 243	66 328
Nosy Be	288	931	1 384	2 603
Ambanja	4 672	7 666	24 594	36 933
Sava	15 335	19 936	86 819	122 090
Antalaha	2 084	3 518	8 601	14 203
Sambava	2 315	2 195	7 541	12 051
Andapa	675	1 419	15 798	17 893
Vohimarina	10 261	12 804	54 878	77 944
<b>ANTSIRANANA</b>	<b>37 960</b>	<b>55 297</b>	<b>197 468</b>	<b>290 725</b>



**T.CH.04.1 Répartition des bovins de trait par province suivant la castration**

Unité : Nombre

Province	Castrés	Non castrés	Total des bovins de traits
Antananarivo	298 676	175 500	474 176
Fianarantsoa	229 162	98 178	327 340
Toamasina	94 538	30 612	125 150
Mahajanga	401 217	235 579	636 796
Toliara	474 454	102 850	577 304
Antsiranana	85 687	58 727	144 414
<b>Madagascar</b>	<b>1 583 733</b>	<b>701 446</b>	<b>2 285 179</b>

**T.CH.04.2 Répartition des bovins de trait par région suivant la castration**

Unité : Nombre

Région	Castrés	Non castrés	Total des bovins de traits
Analamanga	90 919	45 190	136 109
Vakinankaratra	91 326	43 426	134 752
Itasy	67 844	38 069	105 913
Bongolava	48 587	48 815	97 402
Haute Matsiatra	81 119	33 471	114 590
Amoron'i Mania	54 565	22 883	77 448
Vatovavy Fitovinany	22 382	10 632	33 014
Ihorombe	51 761	25 846	77 606
Atsimo Atsinanana	19 336	5 346	24 682
Atsinanana	2 271	4 662	6 932
Analanjorofo	3 498	6 071	9 569
Alaotra Mangoro	88 769	19 880	108 649
Boeni	83 563	36 573	120 136
Sofia	202 955	120 452	323 408
Betsiboka	52 408	39 381	91 789
Melaky	62 290	39 172	101 462
Atsimo Andrefana	198 899	38 500	237 399
Androy	126 834	13 176	140 010
Anosy	70 045	20 777	90 822
Menabe	78 677	30 396	109 073
Diana	52 466	42 297	94 763
Sava	33 221	16 430	49 651
<b>Madagascar</b>	<b>1 583 733</b>	<b>701 446</b>	<b>2 285 179</b>

**T.CH.04.3 Répartition des bovins de trait par découpage administratif suivant la castration**

**Province d'ANTANANARIVO**

Unité : Nombre

Région District	Castrés	Non castrés	Total des bovins de traits
Analamanga	90 919	45 190	136 109
Antananarivo Avaradrano	8 128	1 117	9 246
Ambohidratrimo	13 160	8 567	21 727
Ankazobe	14 186	15 448	29 634
Manjakandriana	7 972	3 626	11 598
Anjozorobe	25 604	13 566	39 170
Andramasina	11 448	1 076	12 524
Antananarivo Atsimondrano	10 421	1 789	12 209
Vakinankaratra	91 326	43 426	134 752
Betafo	26 415	15 655	42 070
Ambatolampy	18 527	5 177	23 704
Antanifotsy	19 329	7 255	26 585
Faratsiho	12 541	7 933	20 474
Antsirabe II	14 514	7 406	21 920
Itasy	67 844	38 069	105 913
Arivonimamo	31 163	10 818	41 981
Miarinarivo	18 996	15 751	34 747
Soavinandriana	17 685	11 500	29 185
Bongolava	48 587	48 815	97 402
Tsiroanomandidy	34 356	33 652	68 008
Fenoarivo Be	14 231	15 163	29 394
<b>ANTANANARIVO</b>	<b>298 676</b>	<b>175 500</b>	<b>474 176</b>

**T.CH.04.4 Répartition des bovins de trait par découpage administratif suivant la castration**

**Province de FIANARANTSOA**

Unité : Nombre

Région District	Castrés	Non castrés	Total des bovins de traits
Haute Matsiatra	81 119	33 471	114 590
Ambalavao	25 310	11 208	36 518
Ambohimahasoa	14 244	6 515	20 760
Ikalamavony	8 834	3 227	12 061
Fianarantsoa II	32 731	12 521	45 252
Amoron'i Mania	54 565	22 883	77 448
Ambatofinandrahana	24 211	11 159	35 370
Ambositra	10 628	4 693	15 320
Fandriana	13 618	4 407	18 024
Manandriana	6 108	2 625	8 733
Vatovavy Fitovinany	22 382	10 632	33 014
Ifanadiana	339	361	700
Nosy Varika	1 624	1 291	2 915
Mananjary	1 474	1 760	3 233
Manakara	10 744	4 288	15 033
Ikongo	1 672	671	2 343
Vohipeno	6 529	2 260	8 789
Ihorombe	51 761	25 846	77 606
Ihosy	28 495	14 123	42 618
Ivohibe	17 738	6 328	24 066
Iakora	5 528	5 395	10 922
Atsimo Atsinanana	19 336	5 346	24 682
Farafangana	6 034	1 879	7 912
Vangaindrano	6 948	1 217	8 165
Midongy Atsimo	631	21	651
Vondrozo	4 243	1 834	6 077
Befotaka	1 480	395	1 875
<b>FIANARANTSOA</b>	<b>229 162</b>	<b>98 178</b>	<b>327 340</b>

**T.CH.04.5 Répartition des bovins de trait par découpage administratif suivant la castration****Province de TOAMASINA**

Unité : Nombre

Région District	Castrés	Non castrés	Total des bovins de traits
Atsinanana	2 271	4 662	6 932
Vohibinany	1 237	1 155	2 393
Vatomandry	453	1 161	1 614
Mahanoro	132	1 017	1 150
Marolambo	-	251	251
Toamasina II	344	945	1 289
Antanambao Manampotsy	104	133	236
Analanjirofo	3 498	6 071	9 569
Nosy Boraha	27	79	106
Maroantsetra	1 096	1 274	2 370
Mananara Avaratra	1 166	1 009	2 175
Fenoarivo Atsinanana	549	807	1 356
Vavatenina	279	638	918
Soanierana Ivongo	380	2 264	2 644
Alaotra Mangoro	88 769	19 880	108 649
Amparafaravola	36 395	5 174	41 569
Ambatondrazaka	24 790	7 104	31 894
Moramanga	12 297	4 801	17 097
Andilamena	14 403	2 110	16 512
Anosibe an'Ala	885	692	1 577
<b>TOAMASINA</b>	<b>94 538</b>	<b>30 612</b>	<b>125 150</b>

**T.CH.04.6 Répartition des bovins de trait par découpage administratif suivant la castration**

**Province de MAHAJANGA**

Unité : Nombre

Région District	Castrés	Non castrés	Total des bovins de traits
Boeni	83 563	36 573	120 136
Soalala	12 304	5 661	17 964
Ambatoboeni	35 063	17 028	52 091
Marovoay	17 371	7 188	24 560
Mitsinjo	6 890	4 398	11 288
Mahajanga II	11 935	2 299	14 234
Sofia	202 955	120 452	323 408
Boriziny	38 577	23 893	62 471
Mandritsara	36 517	17 985	54 503
Analalava	23 305	12 529	35 834
Befandriana Avaratra	39 570	20 832	60 402
Antsohihy	18 769	16 955	35 723
Bealanana	29 078	11 731	40 809
Mampikony	17 139	16 526	33 665
Betsiboka	52 408	39 381	91 789
Maevatanana	21 569	17 016	38 585
Tsaratanana	26 910	19 448	46 357
Kandreho	3 930	2 918	6 848
Melaky	62 290	39 172	101 462
Besalampy	19 713	10 960	30 673
Ambatomainty	2 040	1 423	3 463
Antsalova	17 756	9 580	27 336
Maintirano	18 710	13 180	31 889
Morafenobe	4 072	4 030	8 101
<b>MAHAJANGA</b>	<b>401 217</b>	<b>235 579</b>	<b>636 796</b>

**T.CH.04.7 Répartition des bovins de trait par découpage administratif suivant la castration**

Province de TOLIARA		Unité : Nombre		
Région		Castrés	Non castrés	Total des bovins de traits
District				
Atsimo Andrefana		198 899	38 500	237 399
Beroroaha		5 116	2 456	7 572
Morombe		14 550	1 745	16 295
Ankazoabo		13 712	5 845	19 558
Betioky Atsimo		59 465	8 854	68 319
Ampanihy		54 569	10 706	65 276
Sakaraha		15 665	3 947	19 612
Toliary II		28 882	1 752	30 634
Benenitra		6 939	3 195	10 133
Androy		126 834	13 176	140 010
Beloha		15 674	3 356	19 030
Tsihombe		13 454	837	14 291
Ambovombe		46 569	1 461	48 029
Bekily		51 137	7 522	58 659
Anosy		70 045	20 777	90 822
Taolagnaro		21 688	4 082	25 770
Betroka		28 569	14 927	43 496
Amboasary Atsimo		19 788	1 768	21 555
Menabe		78 677	30 396	109 073
Manja		16 019	4 321	20 340
Morondava		10 606	3 624	14 230
Mahabo		21 885	8 054	29 939
Belon'i Tsiribihina		9 547	6 111	15 658
Miandrivazo		20 620	8 286	28 906
<b>TOLIARA</b>		<b>474 454</b>	<b>102 850</b>	<b>577 304</b>

**T.CH.04.8 Répartition des bovins de trait par découpage administratif suivant la castration**

Province d'ANTSIRANANA		Unité : Nombre		
Région		Castrés	Non castrés	Total des bovins de traits
District				
Diana		52 466	42 297	94 763
	Antsiranana II	18 894	15 422	34 316
	Ambilobe	21 901	16 350	38 251
	Nosy Be	294	1 090	1 384
	Ambanja	11 377	9 434	20 812
Sava		33 221	16 430	49 651
	Antalaha	1 581	1 614	3 194
	Sambava	1 576	2 384	3 960
	Andapa	9 642	3 384	13 027
	Vohimarina	20 422	9 048	29 470
<b>ANTSIRANANA</b>		<b>85 687</b>	<b>58 727</b>	<b>144 414</b>

**T.CH.05.1 Répartition du cheptel bovin femelle par province suivant la catégorie**

Unité : Nombre

Province	Moins de 1 an	1 à 2 ans	Plus de 2 ans	Total des bovins femelles
Antananarivo	52 287	98 231	245 853	396 371
Fianarantsoa	104 888	172 602	463 522	741 012
Toamasina	30 586	55 297	176 443	262 326
Mahajanga	232 806	299 613	837 778	1 370 196
Toliara	302 672	368 067	1 098 979	1 769 718
Antsiranana	47 567	70 709	199 585	317 861
<b>Madagascar</b>	<b>770 806</b>	<b>1 064 519</b>	<b>3 022 159</b>	<b>4 857 485</b>

**T.CH.05.2 Répartition du cheptel bovin femelle par région suivant la catégorie**

Unité : Nombre

Région	Moins de 1 an	1 à 2 ans	Plus de 2 ans	Total des bovins femelles
Analamanga	11 579	21 300	63 100	95 980
Vakinankaratra	20 523	36 132	98 795	155 450
Itasy	9 992	18 661	42 171	70 824
Bongolava	10 192	22 138	41 786	74 117
Haute Matsiatra	17 124	32 315	75 806	125 245
Amoron'i Mania	10 724	23 041	60 543	94 308
Vatovavy Fitovinany	14 821	24 163	90 636	129 620
Ihorombe	46 252	67 248	152 844	266 344
Atsimo Atsinanana	15 968	25 834	83 692	125 495
Atsinanana	7 644	16 142	42 046	65 832
Analanjirofo	8 183	16 626	56 941	81 750
Alaotra Mangoro	14 759	22 529	77 456	114 744
Boeni	52 744	66 451	222 919	342 113
Sofia	100 510	120 380	330 605	551 495
Betsiboka	25 228	38 140	91 794	155 161
Melaky	54 324	74 642	192 461	321 427
Atsimo Andrefana	133 794	161 275	473 862	768 932
Androy	68 157	58 830	268 732	395 718
Anosy	60 209	78 995	212 560	351 764
Menabe	40 513	68 967	143 824	253 304
Diana	31 191	46 446	111 796	189 433
Sava	16 376	24 264	87 789	128 428
<b>Madagascar</b>	<b>770 806</b>	<b>1 064 519</b>	<b>3 022 159</b>	<b>4 857 485</b>



**T.CH.05.3 Répartition du cheptel bovin femelle par découpage administratif suivant la catégorie**

**Province d'ANTANANARIVO**

Unité : Nombre

Région	District	Moins de 1 an	1 à 2 ans	Plus de 2 ans	Total des bovins femelles
Analamanga		11 579	21 300	63 100	95 980
	Antananarivo Avaradrano	1 040	2 376	7 366	10 782
	Ambohidratrimo	1 199	2 400	6 898	10 496
	Ankazobe	2 101	4 863	10 264	17 228
	Manjakandriana	2 258	3 638	8 439	14 335
	Anjozorobe	2 372	4 666	18 173	25 210
	Andramasina	1 159	565	4 803	6 528
	Antananarivo Atsimondrano	1 449	2 791	7 158	11 399
Vakinankaratra		20 523	36 132	98 795	155 450
	Betafo	6 409	10 800	26 274	43 483
	Ambatolampy	2 079	3 456	9 570	15 105
	Antanifotsy	4 102	7 861	21 581	33 544
	Faratsiho	3 424	5 781	15 325	24 530
	Antsirabe II	4 509	8 235	26 045	38 788
Itasy		9 992	18 661	42 171	70 824
	Arivonimamo	2 888	6 941	14 105	23 934
	Miarinarivo	3 948	5 216	15 572	24 736
	Soavinandriana	3 157	6 504	12 494	22 155
Bongolava		10 192	22 138	41 786	74 117
	Tsiroanomandidy	7 162	13 808	27 740	48 709
	Fenoarivo Be	3 030	8 331	14 046	25 408
<b>ANTANANARIVO</b>		<b>52 287</b>	<b>98 231</b>	<b>245 853</b>	<b>396 371</b>

**T.CH.05.4 Répartition du cheptel bovin femelle par découpage administratif suivant la catégorie**

**Province de FIANARANTSOA**

Unité : Nombre

Région District	Moins de 1 an	1 à 2 ans	Plus de 2 ans	Total des bovins femelles
Haute Matsiatra	17 124	32 315	75 806	125 245
Ambalavao	6 313	10 440	24 244	40 997
Ambohimahasoa	2 664	5 353	12 305	20 323
Ikalamavony	5 159	9 611	16 922	31 692
Fianarantsoa II	2 987	6 912	22 335	32 234
Amoron'i Mania	10 724	23 041	60 543	94 308
Ambatofinandrahana	5 860	11 940	28 427	46 228
Ambositra	1 847	6 028	11 852	19 728
Fandriana	1 715	2 971	12 625	17 312
Manandriana	1 301	2 101	7 638	11 040
Vatovavy Fitovinany	14 821	24 163	90 636	129 620
Ifanadiana	1 719	2 841	9 279	13 839
Nosy Varika	2 692	2 588	10 383	15 663
Mananjary	3 302	6 211	22 524	32 037
Manakara	4 794	7 093	29 533	41 420
Ikongo	1 383	3 411	6 997	11 792
Vohipeno	931	2 019	11 919	14 869
Ihorombe	46 252	67 248	152 844	266 344
Ihosy	27 847	42 261	86 244	156 351
Ivohibe	12 288	16 691	49 567	78 546
Iakora	6 117	8 297	17 033	31 447
Atsimo Atsinanana	15 968	25 834	83 692	125 495
Farafangana	2 686	5 723	19 069	27 478
Vangaindrano	4 009	3 722	24 598	32 329
Midongy Atsimo	3 972	5 832	14 936	24 740
Vondrozo	1 697	4 066	12 474	18 237
Befotaka	3 604	6 490	12 616	22 710
<b>FIANARANTSOA</b>	<b>104 888</b>	<b>172 602</b>	<b>463 522</b>	<b>741 012</b>

**T.CH.05.5 Répartition du cheptel bovin femelle par découpage administratif suivant la catégorie**

**Province de TOAMASINA**

Unité : Nombre

Région District	Moins de 1 an	1 à 2 ans	Plus de 2 ans	Total des bovins femelles
Atsinanana	7 644	16 142	42 046	65 832
Vohibinany	2 414	3 763	9 779	15 957
Vatomandry	786	3 208	6 993	10 987
Mahanoro	2 059	3 695	9 145	14 899
Marolambo	830	2 105	5 670	8 606
Toamasina II	1 203	2 666	8 673	12 542
Antanambao Manampotsy	351	704	1 787	2 842
Analanjirifo	8 183	16 626	56 941	81 750
Nosy Boraha	67	115	695	876
Maroantsetra	1 950	3 553	13 379	18 882
Mananara Avaratra	443	494	3 453	4 390
Fenoarivo Atsinanana	2 786	6 412	19 690	28 887
Vavatenina	1 153	3 347	9 999	14 499
Soanierana Ivongo	1 785	2 705	9 725	14 215
Alaotra Mangoro	14 759	22 529	77 456	114 744
Amparafaravola	3 246	5 882	22 758	31 886
Ambatondrazaka	3 536	5 822	18 311	27 669
Moramanga	2 410	3 691	12 974	19 074
Andilamena	4 179	5 540	15 775	25 494
Anosibe an'Ala	1 388	1 594	7 638	10 620
<b>TOAMASINA</b>	<b>30 586</b>	<b>55 297</b>	<b>176 443</b>	<b>262 326</b>

**T.CH.05.6 Répartition du cheptel bovin femelle par découpage administratif suivant la catégorie**

**Province de MAHAJANGA**

Unité : Nombre

Région	District	Moins de 1 an	1 à 2 ans	Plus de 2 ans	Total des bovins femelles
Boeni		52 744	66 451	222 919	342 113
	Soalala	13 299	14 737	66 440	94 476
	Ambatoboeni	18 394	23 936	66 481	108 811
	Marovoay	8 057	9 833	34 403	52 293
	Mitsinjo	5 413	8 702	30 077	44 192
	Mahajanga II	7 582	9 242	25 518	42 342
Sofia		100 510	120 380	330 605	551 495
	Boriziny	13 384	18 425	52 204	84 012
	Mandritsara	17 197	20 901	51 767	89 865
	Analalava	16 275	22 127	54 510	92 911
	Befandriana Avaratra	21 071	20 479	61 136	102 686
	Antsohihy	13 856	17 832	50 320	82 008
	Bealanana	8 855	8 410	29 806	47 071
	Mampikony	9 872	12 207	30 862	52 941
Betsiboka		25 228	38 140	91 794	155 161
	Maevatanana	10 600	14 793	37 983	63 376
	Tsaratana	12 755	19 566	44 783	77 104
	Kandreho	1 873	3 781	9 027	14 682
Melaky		54 324	74 642	192 461	321 427
	Besalampy	15 305	17 502	54 146	86 953
	Ambatomainty	1 916	1 881	4 476	8 273
	Antsalova	11 520	22 322	57 652	91 494
	Maintirano	24 081	29 995	68 845	122 920
	Morafeno	1 503	2 943	7 342	11 788
<b>MAHAJANGA</b>		<b>232 806</b>	<b>299 613</b>	<b>837 778</b>	<b>1 370 196</b>

**T.CH.05.7 Répartition du cheptel bovin femelle par découpage administratif suivant la catégorie**

**Province de TOLIARA**

Unité : Nombre

Région District	Moins de 1 an	1 à 2 ans	Plus de 2 ans	Total des bovins femelles
Atsimo Andrefana	133 794	161 275	473 862	768 932
Beroroha	3 169	5 855	13 366	22 390
Morombe	6 220	8 046	18 345	32 611
Ankazoabo	8 978	12 837	27 980	49 794
Betioky Atsimo	45 215	47 311	146 654	239 180
Ampanihy	42 983	47 121	171 519	261 623
Sakaraha	11 522	15 716	35 271	62 508
Toliary II	7 748	12 416	26 487	46 650
Benenitra	7 959	11 973	34 242	54 174
Androy	68 157	58 830	268 732	395 718
Beloha	9 105	8 286	34 322	51 713
Tsihombe	7 518	5 123	29 342	41 984
Ambovombe	22 612	15 242	94 808	132 663
Bekily	28 922	30 178	110 259	169 359
Anosy	60 209	78 995	212 560	351 764
Taolagnaro	9 701	13 574	41 629	64 904
Betroka	35 860	50 238	110 097	196 195
Amboasary Atsimo	14 648	15 184	60 834	90 666
Menabe	40 513	68 967	143 824	253 304
Manja	9 798	15 843	37 093	62 735
Morondava	4 555	7 065	16 893	28 514
Mahabo	10 095	16 920	36 867	63 882
Belon'i Tsiribihina	8 539	14 515	28 146	51 201
Miandrivazo	7 525	14 623	24 825	46 973
<b>TOLIARA</b>	<b>302 672</b>	<b>368 067</b>	<b>1 098 979</b>	<b>1 769 718</b>

**T.CH.05.8 Répartition du cheptel bovin femelle par découpage administratif suivant la catégorie**

**Province d'ANTSIRANANA**

Unité : Nombre

Région District	Moins de 1 an	1 à 2 ans	Plus de 2 ans	Total des bovins femelles
Diana	31 191	46 446	111 796	189 433
Antsiranana II	10 041	16 156	36 568	62 765
Ambilobe	13 368	18 965	47 055	79 388
Nosy Be	770	1 462	3 271	5 503
Ambanja	7 012	9 863	24 902	41 777
Sava	16 376	24 264	87 789	128 428
Antalaha	2 091	4 098	17 111	23 300
Sambava	3 232	3 707	17 453	24 391
Andapa	558	1 138	4 077	5 772
Vohimarina	10 495	15 321	49 148	74 964
<b>ANTSIRANANA</b>	<b>47 567</b>	<b>70 709</b>	<b>199 585</b>	<b>317 861</b>

**T.CH.06.1 Répartition des vaches laitières par province suivant la race**

Unité : Nombre

Province	Race locale	Race améliorée	Total des vaches laitières
Antananarivo	105 346	7 306	112 652
Fianarantsoa	126 499	1 493	127 992
Toamasina	19 697	230	19 927
Mahajanga	161 806	-	161 806
Toliara	381 306	308	381 614
Antsiranana	62 313	468	62 781
<b>Madagascar</b>	<b>856 967</b>	<b>9 806</b>	<b>866 773</b>

**T.CH.06.2 Répartition des vaches laitières par région suivant la race**

Unité : Nombre

Région	Race locale	Race améliorée	Total des vaches laitières
Analamanga	26 593	3 209	29 802
Vakinankaratra	43 542	3 491	47 033
Itasy	21 367	482	21 849
Bongolava	13 844	124	13 968
Haute Matsiatra	22 892	816	23 708
Amoron'i Mania	16 044	651	16 695
Vatovavy Fitovinany	11 791	-	11 791
Ihorombe	66 339	26	66 365
Atsimo Atsinanana	9 433	-	9 433
Atsinanana	7 376	-	7 376
Analanjorofo	4 807	98	4 905
Alaotra Mangoro	7 515	132	7 647
Boeni	17 327	-	17 327
Sofia	53 771	-	53 771
Betsiboka	29 950	-	29 950
Melaky	60 759	-	60 759
Atsimo Andrefana	148 370	14	148 384
Androy	100 246	214	100 460
Anosy	89 890	81	89 970
Menabe	42 800	-	42 800
Diana	41 038	270	41 307
Sava	21 276	198	21 474
<b>Madagascar</b>	<b>856 967</b>	<b>9 806</b>	<b>866 773</b>

**T.CH.06.3 Répartition des vaches laitières par découpage administratif suivant la race**

Province d'ANTANANARIVO		Unité : Nombre		
Région	District	Race locale	Race améliorée	Total des vaches laitières
Analamanga		26 593	3 209	29 802
	Antananarivo Avaradrano	3 738	206	3 944
	Ambohidratrimo	2 755	1 387	4 142
	Ankazobe	3 620	122	3 742
	Manjakandriana	5 693	711	6 404
	Anjozorobe	6 023	89	6 113
	Andramasina	1 196	46	1 242
	Antananarivo Atsimondrano	3 568	647	4 216
Vakinankaratra		43 542	3 491	47 033
	Betafo	7 438	1 086	8 523
	Ambatolampy	4 475	155	4 630
	Antanifotsy	9 588	700	10 288
	Faratsiho	9 773	105	9 878
	Antsirabe II	12 269	1 445	13 714
Itasy		21 367	482	21 849
	Arivonimamo	9 506	208	9 714
	Miarinarivo	8 138	75	8 213
	Soavinandriana	3 723	199	3 922
Bongolava		13 844	124	13 968
	Tsiroanomandidy	11 458	124	11 582
	Fenoarivo Be	2 386	-	2 386
<b>ANTANANARIVO</b>		<b>105 346</b>	<b>7 306</b>	<b>112 652</b>



**T.CH.06.4 Répartition des vaches laitières par découpage administratif suivant la race**

Province de FIANARANTSOA			Unité : Nombre
Région District	Race locale	Race améliorée	Total des vaches laitières
Haute Matsiatra	22 892	816	23 708
Ambalavao	7 519	44	7 563
Ambohimahaso	4 146	68	4 214
Ikalavony	3 668	-	3 668
Fianarantsoa II	7 559	704	8 263
Aoron'i Mania	16 044	651	16 695
Ambatofinandrahana	9 310	80	9 389
Ambositra	3 328	504	3 832
Fandriana	1 931	-	1 931
Manandriana	1 476	67	1 543
Vatovavy Fitovinany	11 791	-	11 791
Ifanadiana	296	-	296
Nosy Varika	2 912	-	2 912
Mananjary	4 492	-	4 492
Manakara	2 369	-	2 369
Ikongo	605	-	605
Vohipeno	1 116	-	1 116
Ihorombe	66 339	26	66 365
Ihosy	38 152	-	38 152
Ivohibe	23 031	-	23 031
Iakora	5 156	26	5 183
Atsimo Atsinanana	9 433	-	9 433
Farafangana	1 060	-	1 060
Vangaindrano	1 960	-	1 960
Midongy Atsimo	435	-	435
Vondrozo	3 674	-	3 674
Befotaka	2 304	-	2 304
<b>FIANARANTSOA</b>	<b>126 499</b>	<b>1 493</b>	<b>127 992</b>

**T.CH.06.5 Répartition des vaches laitières par découpage administratif suivant la race**

**Province de TOAMASINA**

Unité : Nombre

Région District	Race locale	Race améliorée	Total des vaches laitières
Atsinanana	7 376	-	7 376
Vohibinany	1 758	-	1 758
Vatomandry	2 225	-	2 225
Mahanoro	1 321	-	1 321
Marolambo	1 593	-	1 593
Toamasina II	178	-	178
Antanambao Manampotsy	300	-	300
Analanjirifo	4 807	98	4 905
Nosy Boraha	102	-	102
Maroantsetra	648	28	677
Mananara Avaratra	408	-	408
Fenoarivo Atsinanana	480	33	513
Vavatenina	919	-	919
Soanierana Ivongo	2 249	36	2 285
Alaotra Mangoro	7 515	132	7 647
Amparafaravola	1 655	50	1 706
Ambatondrazaka	2 738	5	2 743
Moramanga	2 101	36	2 137
Andilamena	124	41	165
Anosibe an'Ala	896	-	896
<b>TOAMASINA</b>	<b>19 697</b>	<b>230</b>	<b>19 927</b>

**T.CH.06.6 Répartition des vaches laitières par découpage administratif suivant la race**

**Province de MAHAJANGA**

Unité : Nombre

Région District	Race locale	Race améliorée	Total des vaches laitières
Boeni	17 327	-	17 327
Soalala	4 302	-	4 302
Ambatoboeni	5 912	-	5 912
Marovoay	1 332	-	1 332
Mitsinjo	2 638	-	2 638
Mahajanga II	3 143	-	3 143
Sofia	53 771	-	53 771
Boriziny	24 779	-	24 779
Mandritsara	2 593	-	2 593
Analalava	6 397	-	6 397
Befandriana Avaratra	1 145	-	1 145
Antsohihy	557	-	557
Bealanana	4 197	-	4 197
Mampikony	14 103	-	14 103
Betsiboka	29 950	-	29 950
Maevatanana	15 121	-	15 121
Tsaratanana	14 101	-	14 101
Kandreho	728	-	728
Melaky	60 759	-	60 759
Besalampy	23 703	-	23 703
Ambatomainty	1 264	-	1 264
Antsalova	3 776	-	3 776
Maintirano	32 016	-	32 016
Morafenobe	-	-	-
<b>MAHAJANGA</b>	<b>161 806</b>	<b>-</b>	<b>161 806</b>

**T.CH.06.7 Répartition des vaches laitières par découpage administratif suivant la race**

**Province de TOLIARA**

Unité : Nombre

Région District	Race locale	Race améliorée	Total des vaches laitières
Atsimo Andrefana	148 370	14	148 384
Beroroha	4 220	-	4 220
Morombe	6 954	14	6 968
Ankazoabo	9 904	-	9 904
Betioky Atsimo	49 231	-	49 231
Ampanihy	48 776	-	48 776
Sakaraha	11 994	-	11 994
Toliary II	7 218	-	7 218
Benenitra	10 072	-	10 072
Androy	100 246	214	100 460
Beloha	16 439	-	16 439
Tsihombe	11 146	-	11 146
Ambovombe	32 941	-	32 941
Bekily	39 720	214	39 934
Anosy	89 890	81	89 970
Taolagnaro	14 172	-	14 172
Betroka	51 000	81	51 080
Amboasary Atsimo	24 718	-	24 718
Menabe	42 800	-	42 800
Manja	11 117	-	11 117
Morondava	7 266	-	7 266
Mahabo	5 080	-	5 080
Belon'i Tsiribihina	7 908	-	7 908
Miandrivazo	11 428	-	11 428
<b>TOLIARA</b>	<b>381 306</b>	<b>308</b>	<b>381 614</b>

**T.CH.06.8 Répartition des vaches laitières par découpage administratif suivant la race**

Province d'ANTSIRANANA		Unité : Nombre		
Région	District	Race locale	Race améliorée	Total des vaches laitières
Diana		41 038	270	41 307
	Antsiranana II	15 140	176	15 316
	Ambilobe	18 844	94	18 938
	Nosy Be	3 208	-	3 208
	Ambanja	3 845	-	3 845
Sava		21 276	198	21 474
	Antalaha	2 943	198	3 142
	Sambava	3 645	-	3 645
	Andapa	739	-	739
	Vohimarina	13 949	-	13 949
<b>ANTSIRANANA</b>		<b>62 313</b>	<b>468</b>	<b>62 781</b>

**T.CH.07.1 Répartition du cheptel porcin par province**

Province	Unité : Nombre		
	Porcins mâles	Porcins femelles	Total
Antananarivo	234 949	266 157	501 107
Fianarantsoa	160 387	178 360	338 747
Toamasina	50 639	53 336	103 975
Mahajanga	56 367	69 478	125 845
Toliara	64 566	68 848	133 414
Antsiranana	20 272	23 683	43 956
<b>Madagascar</b>	<b>587 180</b>	<b>659 863</b>	<b>1 247 043</b>

**T.CH.07.2 Répartition du cheptel porcin par région**

Région	Unité : Nombre		
	Porcins mâles	Porcins femelles	Total
Analamanga	75 228	82 536	157 765
Vakinankaratra	85 695	102 504	188 199
Itasy	41 892	47 982	89 873
Bongolava	32 135	33 135	65 270
Haute Matsiatra	51 775	60 530	112 305
Amoron'i Mania	58 063	56 149	114 212
Vatovavy Fitovinany	38 209	45 508	83 717
Ihorombe	2 580	2 590	5 170
Atsimo Atsinanana	9 760	13 583	23 343
Atsinanana	24 487	27 183	51 670
Analanjirifo	4 004	3 913	7 917
Alaotra Mangoro	22 147	22 240	44 387
Boeni	10 803	12 227	23 031
Sofia	21 963	27 524	49 487
Betsiboka	21 550	26 838	48 388
Melaky	2 051	2 888	4 939
Atsimo Andrefana	28 450	30 830	59 280
Androy	3 122	4 715	7 837
Anosy	17 598	17 567	35 165
Menabe	15 396	15 736	31 132
Diana	9 310	10 649	19 958
Sava	10 963	13 035	23 997
<b>Madagascar</b>	<b>587 180</b>	<b>659 863</b>	<b>1 247 043</b>

**T.CH.07.3 Répartition du cheptel porcin par découpage administratif**

Province d'ANTANANARIVO		Unité : Nombre		
Région	District	Porcins mâles	Porcins femelles	Total
Analamanga		75 228	82 536	157 765
	Antananarivo Avaradrano	6 775	6 352	13 127
	Ambohidratrimo	16 160	17 898	34 058
	Ankazobe	13 119	15 195	28 314
	Manjakandriana	9 743	7 382	17 126
	Anjozorobe	10 376	13 341	23 717
	Andramasina	7 204	10 660	17 864
	Antananarivo Atsimondrano	11 851	11 708	23 559
Vakinankaratra		85 695	102 504	188 199
	Betafo	21 397	24 583	45 980
	Ambatolampy	12 976	22 685	35 661
	Antanifotsy	22 264	23 805	46 069
	Faratsiho	9 875	11 705	21 580
	Antsirabe II	19 182	19 727	38 909
Itasy		41 892	47 982	89 873
	Arivonimamo	18 997	22 951	41 948
	Miarinarivo	11 614	14 540	26 154
	Soavinandriana	11 281	10 490	21 771
Bongolava		32 135	33 135	65 270
	Tsiroanomandidy	21 608	22 149	43 758
	Fenoarivo Be	10 527	10 985	21 512
<b>ANTANANARIVO</b>		<b>234 949</b>	<b>266 157</b>	<b>501 107</b>

**T.CH.07.4 Répartition du cheptel porcin par découpage administratif**

Province de FIANARANTSOA		Unité : Nombre		
Région	District	Porcins mâles	Porcins femelles	Total
Haute Matsiatra		51 775	60 530	112 305
	Ambalavao	6 441	7 696	14 137
	Ambohimahasoa	14 434	16 559	30 992
	Ikalamavony	2 994	4 022	7 016
	Fianarantsoa II	27 906	32 254	60 160
Amoron'i Mania		58 063	56 149	114 212
	Ambatofinandrahana	19 657	17 762	37 419
	Ambositra	17 959	16 727	34 686
	Fandriana	14 001	14 301	28 302
	Manandriana	6 446	7 360	13 805
Vatovavy Fitovinany		38 209	45 508	83 717
	Ifanadiana	8 715	9 128	17 844
	Nosy Varika	8 586	10 812	19 397
	Mananjary	10 412	14 086	24 498
	Manakara	2 785	3 531	6 316
	Ikongo	7 469	7 632	15 102
	Vohipeno	242	318	560
Ihorombe		2 580	2 590	5 170
	Ihosal	1 859	1 557	3 416
	Ivohibe	550	778	1 327
	Iakora	171	255	426
Atsimo Atsinanana		9 760	13 583	23 343
	Farafangana	1 920	3 284	5 204
	Vangaindrano	4 450	6 412	10 862
	Midongy Atsimo	369	364	733
	Vondrozo	1 899	2 219	4 118
	Befotaka	1 123	1 304	2 427
<b>FIANARANTSOA</b>		<b>160 387</b>	<b>178 360</b>	<b>338 747</b>



**T.CH.07.5 Répartition du cheptel porcin par découpage administratif**

**Province de TOAMASINA**

Unité : Nombre

Région District	Porcins mâles	Porcins femelles	Total
Atsinanana	24 487	27 183	51 670
Vohibinany	3 247	2 417	5 665
Vatomandry	3 365	4 390	7 755
Mahanoro	8 829	10 902	19 730
Marolambo	3 797	3 751	7 548
Toamasina II	2 543	3 279	5 822
Antanambao Manampotsy	2 706	2 444	5 150
Analanjirifo	4 004	3 913	7 917
Nosy Boraha	27	66	93
Maroantsetra	533	691	1 224
Mananara Avaratra	155	221	376
Fenoarivo Atsinanana	1 357	1 236	2 593
Vavatenina	1 798	1 524	3 322
Soanierana Ivongo	134	175	309
Alaotra Mangoro	22 147	22 240	44 387
Amparafaravola	7 145	7 586	14 731
Ambatondrazaka	4 312	4 139	8 450
Moramanga	6 229	6 277	12 507
Andilamena	1 192	1 344	2 535
Anosibe an'Ala	3 269	2 894	6 163
<b>TOAMASINA</b>	<b>50 639</b>	<b>53 336</b>	<b>103 975</b>

**T.CH.07.6 Répartition du cheptel porcin par découpage administratif**

**Province de MAHAJANGA**

Unité : Nombre

Région	District	Porcins mâles	Porcins femelles	Total
Boeni		10 803	12 227	23 031
	Soalala	-	-	-
	Ambatoboeni	5 671	7 449	13 119
	Marovoay	2 268	1 945	4 214
	Mitsinjo	1 973	2 254	4 227
	Mahajanga II	892	579	1 471
Sofia		21 963	27 524	49 487
	Boriziny	5 772	6 684	12 456
	Mandritsara	5 156	6 718	11 873
	Analalava	525	360	885
	Befandriana Avaratra	6 011	7 581	13 592
	Antsohihy	1 861	2 060	3 921
	Bealanana	1 708	2 221	3 928
	Mampikony	931	1 901	2 832
Betsiboka		21 550	26 838	48 388
	Maevatanana	9 831	12 469	22 300
	Tsaratana	11 181	13 832	25 013
	Kandreho	537	538	1 075
Melaky		2 051	2 888	4 939
	Besalampy	293	293	586
	Ambatomainty	241	77	317
	Antsalova	467	743	1 209
	Maintirano	473	616	1 089
	Morafenobe	577	1 160	1 737
	<b>MAHAJANGA</b>		<b>56 367</b>	<b>69 478</b>

## T.CH.07.7 Répartition du cheptel porcin par découpage administratif

Province de TOLIARA		Unité : Nombre		
Région	District	Porcins mâles	Porcins femelles	Total
Atsimo Andrefana		28 450	30 830	59 280
	Beroroaha	831	715	1 546
	Morombe	4 822	5 106	9 928
	Ankazoabo	3 808	3 585	7 392
	Betioky Atsimo	2 358	2 636	4 994
	Ampanihy	290	678	968
	Sakaraha	1 296	915	2 211
	Toliary II	10 722	12 035	22 757
	Benenitra	4 322	5 160	9 482
	Androy		3 122	4 715
Beloha		98	339	437
Tsihombe		-	52	52
Ambovombe		1 129	2 133	3 262
Bekily		1 895	2 191	4 085
Anosy		17 598	17 567	35 165
	Taolagnaro	7 447	7 182	14 629
	Betroka	7 335	6 247	13 582
	Amboasary Atsimo	2 816	4 138	6 953
Menabe		15 396	15 736	31 132
	Manja	1 170	1 172	2 342
	Morondava	930	1 659	2 589
	Mahabo	2 989	2 144	5 134
	Belon'i Tsiribihina	2 600	2 840	5 440
	Miandrivazo	7 707	7 921	15 628
<b>TOLIARA</b>		<b>64 566</b>	<b>68 848</b>	<b>133 414</b>

## T.CH.07.8 Répartition du cheptel porcin par découpage administratif

## Province d'ANTSIRANANA

Unité : Nombre

Région	District	Porcins mâles	Porcins femelles	Total
Diana		9 310	10 649	19 958
	Antsiranana II	1 585	1 640	3 224
	Ambilobe	6 503	7 308	13 811
	Nosy Be	-	-	-
	Ambanja	1 222	1 701	2 923
Sava		10 963	13 035	23 997
	Antalaha	1 771	1 750	3 520
	Sambava	4 216	6 595	10 811
	Andapa	4 422	4 585	9 006
	Vohimarina	554	105	659
<b>ANTSIRANANA</b>		<b>20 272</b>	<b>23 683</b>	<b>43 956</b>

**T.CH.08.1 Répartition du cheptel porcin mâle par province suivant la catégorie**

Unité : Nombre

Province	Moins de 2 mois	2 à 6 mois	6 mois à 1 an	1 an et plus	Total des porcins mâles
Antananarivo	21 415	83 610	79 289	50 636	234 949
Fianarantsoa	17 265	50 274	54 033	38 814	160 387
Toamasina	4 513	15 812	19 010	11 304	50 639
Mahajanga	12 935	11 515	13 888	18 029	56 367
Toliara	10 134	18 713	15 962	19 757	64 566
Antsiranana	4 073	4 741	6 455	5 003	20 272
<b>Madagascar</b>	<b>70 335</b>	<b>184 665</b>	<b>188 637</b>	<b>143 543</b>	<b>587 180</b>

**T.CH.08.2 Répartition du cheptel porcin mâle par région suivant la catégorie**

Unité : Nombre

Région	Moins de 2 mois	2 à 6 mois	6 mois à 1 an	1 an et plus	Total des porcins mâles
Analamanga	6 498	26 138	26 752	15 841	75 228
Vakinankaratra	7 776	33 570	30 049	14 300	85 695
Itasy	3 728	13 938	14 673	9 553	41 892
Bongolava	3 413	9 964	7 815	10 943	32 135
Haute Matsiatra	5 581	15 921	19 458	10 816	51 775
Amoron'i Mania	4 861	16 889	21 048	15 265	58 063
Vatovavy Fitovinany	5 090	13 290	10 116	9 713	38 209
Ihorombe	439	394	1 138	608	2 580
Atsimo Atsinanana	1 294	3 780	2 273	2 413	9 760
Atsinanana	2 365	8 427	8 063	5 633	24 487
Analanjorofo	378	1 134	1 625	868	4 004
Alaotra Mangoro	1 769	6 251	9 323	4 804	22 147
Boeni	3 056	1 394	2 983	3 370	10 803
Sofia	4 206	3 976	4 447	9 333	21 963
Betsiboka	5 211	5 714	5 927	4 697	21 550
Melaky	461	431	531	629	2 051
Atsimo Andrefana	4 510	8 970	6 711	8 259	28 450
Androy	1 319	725	643	434	3 122
Anosy	2 870	4 254	4 429	6 045	17 598
Menabe	1 435	4 765	4 178	5 019	15 396
Diana	1 442	2 304	2 384	3 180	9 310
Sava	2 631	2 437	4 071	1 824	10 963
<b>Madagascar</b>	<b>70 335</b>	<b>184 665</b>	<b>188 637</b>	<b>143 543</b>	<b>587 180</b>

**T.CH.08.3 Répartition du cheptel porcin mâle par découpage administratif suivant la catégorie**

Province d'ANTANANARIVO		Unité : Nombre				
Région	District	Moins de 2 mois	2 à 6 mois	6 mois à 1 an	1 an et plus	Total des porcs mâles
Analamanga		6 498	26 138	26 752	15 841	75 228
	Antananarivo Avaradrano	394	2 071	2 318	1 992	6 775
	Ambohidratrimo	852	7 968	5 045	2 295	16 160
	Ankazobe	1 951	2 895	4 904	3 368	13 119
	Manjakandriana	779	2 442	3 959	2 564	9 743
	Anjozorobe	823	4 015	3 468	2 069	10 376
	Andramasina	832	3 786	2 048	538	7 204
	Antananarivo Atsimondrano	867	2 961	5 009	3 014	11 851
Vakinankaratra		7 776	33 570	30 049	14 300	85 695
	Betafo	2 689	6 512	7 628	4 568	21 397
	Ambatolampy	1 706	4 549	3 857	2 864	12 976
	Antanifotsy	1 761	9 158	8 128	3 218	22 264
	Faratsiho	705	4 279	3 222	1 668	9 875
	Antsirabe II	916	9 072	7 214	1 981	19 182
Itasy		3 728	13 938	14 673	9 553	41 892
	Arivonimamo	1 658	7 188	6 637	3 514	18 997
	Miarinarivo	1 159	3 947	4 318	2 189	11 614
	Soavinandriana	912	2 802	3 718	3 849	11 281
Bongolava		3 413	9 964	7 815	10 943	32 135
	Tsiroanomandidy	2 042	7 114	5 706	6 748	21 608
	Fenoarivo Be	1 371	2 850	2 110	4 195	10 527
<b>ANTANANARIVO</b>		<b>21 415</b>	<b>83 610</b>	<b>79 289</b>	<b>50 636</b>	<b>234 949</b>

**T.CH.08.4 Répartition du cheptel porcin mâle par découpage administratif suivant la catégorie**

Province de FIANARANTSOA		Unité : Nombre				
Région	District	Moins de 2 mois	2 à 6 mois	6 mois à 1 an	1 an et plus	Total des porcs mâles
Haute Matsiatra		5 581	15 921	19 458	10 816	51 775
	Ambalavao	1 305	1 439	2 040	1 656	6 441
	Ambohimahaso	902	4 583	5 743	3 206	14 434
	Ikalavony	477	1 075	957	486	2 994
	Fianarantsoa II	2 897	8 824	10 717	5 468	27 906
Amoron'i Mania		4 861	16 889	21 048	15 265	58 063
	Ambatofinandrahana	1 297	4 369	7 034	6 957	19 657
	Ambositra	1 313	4 789	6 713	5 144	17 959
	Fandriana	2 100	5 653	5 082	1 167	14 001
	Manandriana	151	2 078	2 220	1 997	6 446
Vatovavy Fitovinany		5 090	13 290	10 116	9 713	38 209
	Ifanadiana	746	3 620	2 285	2 064	8 715
	Nosy Varika	1 747	3 535	2 181	1 123	8 586
	Mananjary	406	3 280	2 994	3 731	10 412
	Manakara	632	596	774	784	2 785
	Ikongo	1 482	2 259	1 779	1 950	7 469
	Vohipeno	78	-	104	61	242
Ihorombe		439	394	1 138	608	2 580
	Ihosy	412	151	946	349	1 859
	Ivohibe	27	129	135	259	550
	Iakora	-	115	56	-	171
Atsimo Atsinanana		1 294	3 780	2 273	2 413	9 760
	Farafangana	157	747	216	800	1 920
	Vangaindrano	734	1 594	1 105	1 017	4 450
	Midongy Atsimo	29	87	150	103	369
	Vondrozo	129	933	563	273	1 899
	Befotaka	246	419	238	220	1 123
<b>FIANARANTSOA</b>		<b>17 265</b>	<b>50 274</b>	<b>54 033</b>	<b>38 814</b>	<b>160 387</b>

**T.CH.08.5 Répartition du cheptel porcine mâle par découpage administratif suivant la catégorie**

**Province de TOAMASINA**

Unité : Nombre

Région District	Moins de 2 mois	2 à 6 mois	6 mois à 1 an	1 an et plus	Total des porcins mâles
Atsinanana	2 365	8 427	8 063	5 633	24 487
Vohibinany	242	866	1 095	1 044	3 247
Vatomandry	239	1 104	1 159	862	3 365
Mahanoro	1 270	3 140	3 172	1 247	8 829
Marolambo	234	1 430	888	1 246	3 797
Toamasina II	73	773	707	991	2 543
Antanambao Manampotsy	307	1 113	1 042	243	2 706
Analanjirifo	378	1 134	1 625	868	4 004
Nosy Boraha	-	27	-	-	27
Maroantsetra	243	65	166	59	533
Mananara Avaratra	-	-	155	-	155
Fenoarivo Atsinanana	135	280	608	333	1 357
Vavatenina	-	729	659	411	1 798
Soanierana Ivongo	-	33	37	65	134
Alaotra Mangoro	1 769	6 251	9 323	4 804	22 147
Amparafaravola	442	1 504	3 537	1 662	7 145
Ambatondrazaka	102	1 387	1 844	979	4 312
Moramanga	1 133	1 631	2 029	1 436	6 229
Andilamena	48	152	738	254	1 192
Anosibe an'Ala	44	1 577	1 176	473	3 269
<b>TOAMASINA</b>	<b>4 513</b>	<b>15 812</b>	<b>19 010</b>	<b>11 304</b>	<b>50 639</b>



**T.CH.08.6 Répartition du cheptel porcin mâle par découpage administratif suivant la catégorie**

**Province de MAHAJANGA**

Unité : Nombre

Région	District	Moins de 2 mois	2 à 6 mois	6 mois à 1 an	1 an et plus	Total des porcs mâles
Boeni		3 056	1 394	2 983	3 370	10 803
	Soalala	-	-	-	-	-
	Ambatoboeni	2 002	705	1 701	1 262	5 671
	Marovoay	645	180	470	973	2 268
	Mitsinjo	410	462	371	730	1 973
	Mahajanga II	-	46	441	404	892
Sofia		4 206	3 976	4 447	9 333	21 963
	Boriziny	1 664	1 647	367	2 093	5 772
	Mandritsara	393	441	1 480	2 843	5 156
	Analalava	-	161	49	315	525
	Befandriana Avaratra	1 168	995	1 282	2 567	6 011
	Antsohihy	614	395	523	330	1 861
	Bealanana	368	38	514	787	1 708
	Mampikony	-	300	232	399	931
Betsiboka		5 211	5 714	5 927	4 697	21 550
	Maevatanana	2 483	2 670	3 336	1 343	9 831
	Tsaratana	2 729	2 826	2 394	3 233	11 181
	Kandreho	-	219	198	121	537
Melaky		461	431	531	629	2 051
	Besalampy	88	88	117	-	293
	Ambatomainty	-	-	131	110	241
	Antsalova	39	170	150	108	467
	Maintirano	144	97	35	198	473
	Morafenobe	191	76	98	212	577
<b>MAHAJANGA</b>		<b>12 935</b>	<b>11 515</b>	<b>13 888</b>	<b>18 029</b>	<b>56 367</b>

**T.CH.08.7 Répartition du cheptel porcin mâle par découpage administratif suivant la catégorie**

Province de TOLIARA		Unité : Nombre				
Région	District	Moins de 2 mois	2 à 6 mois	6 mois à 1 an	1 an et plus	Total des porcins mâles
Atsimo Andrefana		4 510	8 970	6 711	8 259	28 450
	Beroroaha	-	59	545	228	831
	Morombe	337	1 923	1 166	1 397	4 822
	Ankazoabo	550	1 139	516	1 603	3 808
	Betioky Atsimo	499	525	509	826	2 358
	Ampanihy	-	153	-	137	290
	Sakaraha	283	459	187	367	1 296
	Toliary II	2 120	3 592	2 708	2 302	10 722
	Benenitra	722	1 121	1 081	1 398	4 322
Androy		1 319	725	643	434	3 122
	Beloha	-	-	98	-	98
	Tsihombe	-	-	-	-	-
	Ambovombe	791	-	226	113	1 129
	Bekily	528	725	319	321	1 895
Anosy		2 870	4 254	4 429	6 045	17 598
	Taolagnaro	730	1 906	2 033	2 779	7 447
	Betroka	1 494	1 540	2 054	2 247	7 335
	Amboasary Atsimo	646	808	343	1 019	2 816
Menabe		1 435	4 765	4 178	5 019	15 396
	Manja	249	329	234	359	1 170
	Morondava	177	110	286	357	930
	Mahabo	-	610	1 249	1 130	2 989
	Belon'i Tsiribihina	503	685	671	741	2 600
	Miandrivazo	507	3 031	1 738	2 431	7 707
<b>TOLIARA</b>		<b>10 134</b>	<b>18 713</b>	<b>15 962</b>	<b>19 757</b>	<b>64 566</b>

**T.CH.08.8 Répartition du cheptel porcin mâle par découpage administratif suivant la catégorie**

**Province d'ANTSIRANANA**

Unité : Nombre

Région	District	Moins de 2 mois	2 à 6 mois	6 mois à 1 an	1 an et plus	Total des porcins mâles
Diana		1 442	2 304	2 384	3 180	9 310
	Antsiranana II	-	294	578	713	1 585
	Ambilobe	1 103	1 458	1 724	2 218	6 503
	Nosy Be	-	-	-	-	-
	Ambanja	339	552	82	249	1 222
Sava		2 631	2 437	4 071	1 824	10 963
	Antalaha	284	731	523	233	1 771
	Sambava	1 817	850	1 207	342	4 216
	Andapa	530	808	1 936	1 148	4 422
	Vohimarina	-	48	405	101	554
<b>ANTSIRANANA</b>		<b>4 073</b>	<b>4 741</b>	<b>6 455</b>	<b>5 003</b>	<b>20 272</b>

**T.CH.09.1 Répartition des porcins mâles reproducteurs par province selon leur race**

Unité : Nombre

Province	Race locale	Race améliorée	Total des porcins mâles reproducteurs
Antananarivo	24 888	3 544	28 432
Fianarantsoa	14 420	498	14 918
Toamasina	4 014	257	4 271
Mahajanga	7 276	426	7 702
Toliara	7 526	338	7 864
Antsiranana	3 788	348	4 137
<b>Madagascar</b>	<b>61 913</b>	<b>5 412</b>	<b>67 325</b>

**T.CH.09.2 Répartition des porcins mâles reproducteurs par région selon leur race**

Unité : Nombre

Région	Race locale	Race améliorée	Total des porcins mâles reproducteurs
Analamanga	9 083	1 840	10 923
Vakinankaratra	6 933	353	7 286
Itasy	4 687	348	5 034
Bongolava	4 185	1 004	5 189
Haute Matsiatra	4 177	200	4 377
Amoron'i Mania	5 044	137	5 181
Vatovavy Fitovinany	4 680	162	4 842
Ihorombe	112	-	112
Atsimo Atsinanana	406	-	406
Atsinanana	2 527	-	2 527
Analanjirofo	452	-	452
Alaotra Mangoro	1 034	257	1 292
Boeni	508	274	782
Sofia	3 703	112	3 816
Betsiboka	2 805	-	2 805
Melaky	261	39	299
Atsimo Andrefana	4 314	102	4 416
Androy	113	-	113
Anosy	1 062	67	1 128
Menabe	2 038	170	2 207
Diana	2 381	226	2 607
Sava	1 408	122	1 530
<b>Madagascar</b>	<b>61 913</b>	<b>5 412</b>	<b>67 325</b>

**T.CH.08.3 Répartition du cheptel porcin mâle par découpage administratif suivant la catégorie**

Province d'ANTANANARIVO		Unité : Nombre				
Région	District	Moins de 2 mois	2 à 6 mois	6 mois à 1 an	1 an et plus	Total des porcs mâles
Analamanga		6 498	26 138	26 752	15 841	75 228
	Antananarivo Avaradrano	394	2 071	2 318	1 992	6 775
	Ambohidratrimo	852	7 968	5 045	2 295	16 160
	Ankazobe	1 951	2 895	4 904	3 368	13 119
	Manjakandriana	779	2 442	3 959	2 564	9 743
	Anjozorobe	823	4 015	3 468	2 069	10 376
	Andramasina	832	3 786	2 048	538	7 204
	Antananarivo Atsimondrano	867	2 961	5 009	3 014	11 851
Vakinankaratra		7 776	33 570	30 049	14 300	85 695
	Betafo	2 689	6 512	7 628	4 568	21 397
	Ambatolampy	1 706	4 549	3 857	2 864	12 976
	Antanifotsy	1 761	9 158	8 128	3 218	22 264
	Faratsiho	705	4 279	3 222	1 668	9 875
	Antsirabe II	916	9 072	7 214	1 981	19 182
Itasy		3 728	13 938	14 673	9 553	41 892
	Arivonimamo	1 658	7 188	6 637	3 514	18 997
	Miarinarivo	1 159	3 947	4 318	2 189	11 614
	Soavinandriana	912	2 802	3 718	3 849	11 281
Bongolava		3 413	9 964	7 815	10 943	32 135
	Tsiroanomandidy	2 042	7 114	5 706	6 748	21 608
	Fenoarivo Be	1 371	2 850	2 110	4 195	10 527
<b>ANTANANARIVO</b>		<b>21 415</b>	<b>83 610</b>	<b>79 289</b>	<b>50 636</b>	<b>234 949</b>

**T.CH.08.4 Répartition du cheptel porcine mâle par découpage administratif suivant la catégorie**

Province de FIANARANTSOA		Unité : Nombre				
Région	District	Moins de 2 mois	2 à 6 mois	6 mois à 1 an	1 an et plus	Total des porcs mâles
Haute Matsiatra		5 581	15 921	19 458	10 816	51 775
	Ambalavao	1 305	1 439	2 040	1 656	6 441
	Ambohimahaso	902	4 583	5 743	3 206	14 434
	Ikalavony	477	1 075	957	486	2 994
	Fianarantsoa II	2 897	8 824	10 717	5 468	27 906
Amoron'i Mania		4 861	16 889	21 048	15 265	58 063
	Ambatofinandrahana	1 297	4 369	7 034	6 957	19 657
	Ambositra	1 313	4 789	6 713	5 144	17 959
	Fandriana	2 100	5 653	5 082	1 167	14 001
	Manandriana	151	2 078	2 220	1 997	6 446
Vatovavy Fitovinany		5 090	13 290	10 116	9 713	38 209
	Ifanadiana	746	3 620	2 285	2 064	8 715
	Nosy Varika	1 747	3 535	2 181	1 123	8 586
	Mananjary	406	3 280	2 994	3 731	10 412
	Manakara	632	596	774	784	2 785
	Ikongo	1 482	2 259	1 779	1 950	7 469
	Vohipeno	78	-	104	61	242
Ihorombe		439	394	1 138	608	2 580
	Ihoso	412	151	946	349	1 859
	Ivohibe	27	129	135	259	550
	Iakora	-	115	56	-	171
Atsimo Atsinanana		1 294	3 780	2 273	2 413	9 760
	Farafangana	157	747	216	800	1 920
	Vangaindrano	734	1 594	1 105	1 017	4 450
	Midongy Atsimo	29	87	150	103	369
	Vondrozo	129	933	563	273	1 899
	Befotaka	246	419	238	220	1 123
<b>FIANARANTSOA</b>		<b>17 265</b>	<b>50 274</b>	<b>54 033</b>	<b>38 814</b>	<b>160 387</b>

**T.CH.08.5 Répartition du cheptel porcine mâle par découpage administratif suivant la catégorie**

**Province de TOAMASINA**

Unité : Nombre

Région District	Moins de 2 mois	2 à 6 mois	6 mois à 1 an	1 an et plus	Total des porcins mâles
Atsinanana	2 365	8 427	8 063	5 633	24 487
Vohibinany	242	866	1 095	1 044	3 247
Vatomandry	239	1 104	1 159	862	3 365
Mahanoro	1 270	3 140	3 172	1 247	8 829
Marolambo	234	1 430	888	1 246	3 797
Toamasina II	73	773	707	991	2 543
Antanambao Manampotsy	307	1 113	1 042	243	2 706
Analanjirifo	378	1 134	1 625	868	4 004
Nosy Boraha	-	27	-	-	27
Maroantsetra	243	65	166	59	533
Mananara Avaratra	-	-	155	-	155
Fenoarivo Atsinanana	135	280	608	333	1 357
Vavatenina	-	729	659	411	1 798
Soanierana Ivongo	-	33	37	65	134
Alaotra Mangoro	1 769	6 251	9 323	4 804	22 147
Amparafaravola	442	1 504	3 537	1 662	7 145
Ambatondrazaka	102	1 387	1 844	979	4 312
Moramanga	1 133	1 631	2 029	1 436	6 229
Andilamena	48	152	738	254	1 192
Anosibe an'Ala	44	1 577	1 176	473	3 269
<b>TOAMASINA</b>	<b>4 513</b>	<b>15 812</b>	<b>19 010</b>	<b>11 304</b>	<b>50 639</b>

**T.CH.08.6 Répartition du cheptel porcin mâle par découpage administratif suivant la catégorie**

**Province de MAHAJANGA**

Unité : Nombre

Région	District	Moins de 2 mois	2 à 6 mois	6 mois à 1 an	1 an et plus	Total des porcs mâles
Boeni		3 056	1 394	2 983	3 370	10 803
	Soalala	-	-	-	-	-
	Ambatoboeni	2 002	705	1 701	1 262	5 671
	Marovoay	645	180	470	973	2 268
	Mitsinjo	410	462	371	730	1 973
	Mahajanga II	-	46	441	404	892
Sofia		4 206	3 976	4 447	9 333	21 963
	Boriziny	1 664	1 647	367	2 093	5 772
	Mandritsara	393	441	1 480	2 843	5 156
	Analalava	-	161	49	315	525
	Befandriana Avaratra	1 168	995	1 282	2 567	6 011
	Antsohihy	614	395	523	330	1 861
	Bealanana	368	38	514	787	1 708
	Mampikony	-	300	232	399	931
Betsiboka		5 211	5 714	5 927	4 697	21 550
	Maevatanana	2 483	2 670	3 336	1 343	9 831
	Tsaratana	2 729	2 826	2 394	3 233	11 181
	Kandreho	-	219	198	121	537
Melaky		461	431	531	629	2 051
	Besalampy	88	88	117	-	293
	Ambatomainty	-	-	131	110	241
	Antsalova	39	170	150	108	467
	Maintirano	144	97	35	198	473
	Morafenobe	191	76	98	212	577
<b>MAHAJANGA</b>		<b>12 935</b>	<b>11 515</b>	<b>13 888</b>	<b>18 029</b>	<b>56 367</b>



**T.CH.08.7 Répartition du cheptel porcin mâle par découpage administratif suivant la catégorie**

Province de TOLIARA		Unité : Nombre				
Région	District	Moins de 2 mois	2 à 6 mois	6 mois à 1 an	1 an et plus	Total des porcs mâles
	Atsimo Andrefana	4 510	8 970	6 711	8 259	28 450
	Beroroha	-	59	545	228	831
	Morombe	337	1 923	1 166	1 397	4 822
	Ankazoabo	550	1 139	516	1 603	3 808
	Betioiky Atsimo	499	525	509	826	2 358
	Ampanihy	-	153	-	137	290
	Sakaraha	283	459	187	367	1 296
	Toliary II	2 120	3 592	2 708	2 302	10 722
	Benenitra	722	1 121	1 081	1 398	4 322
	Androy	1 319	725	643	434	3 122
	Beloha	-	-	98	-	98
	Tsihombe	-	-	-	-	-
	Ambovombe	791	-	226	113	1 129
	Bekily	528	725	319	321	1 895
	Anosy	2 870	4 254	4 429	6 045	17 598
	Taolagnaro	730	1 906	2 033	2 779	7 447
	Betroka	1 494	1 540	2 054	2 247	7 335
	Amboasary Atsimo	646	808	343	1 019	2 816
	Menabe	1 435	4 765	4 178	5 019	15 396
	Manja	249	329	234	359	1 170
	Morondava	177	110	286	357	930
	Mahabo	-	610	1 249	1 130	2 989
	Belon'i Tsiribihina	503	685	671	741	2 600
	Miandrivazo	507	3 031	1 738	2 431	7 707
	<b>TOLIARA</b>	<b>10 134</b>	<b>18 713</b>	<b>15 962</b>	<b>19 757</b>	<b>64 566</b>

**T.CH.08.8 Répartition du cheptel porcin mâle par découpage administratif suivant la catégorie**

**Province d'ANTSIRANANA**

Unité : Nombre

Région	District	Moins de 2 mois	2 à 6 mois	6 mois à 1 an	1 an et plus	Total des porcins mâles
Diana		1 442	2 304	2 384	3 180	9 310
	Antsiranana II	-	294	578	713	1 585
	Ambilobe	1 103	1 458	1 724	2 218	6 503
	Nosy Be	-	-	-	-	-
	Ambanja	339	552	82	249	1 222
Sava		2 631	2 437	4 071	1 824	10 963
	Antalaha	284	731	523	233	1 771
	Sambava	1 817	850	1 207	342	4 216
	Andapa	530	808	1 936	1 148	4 422
	Vohimarina	-	48	405	101	554
<b>ANTSIRANANA</b>		<b>4 073</b>	<b>4 741</b>	<b>6 455</b>	<b>5 003</b>	<b>20 272</b>

**T.CH.10.1 Répartition du cheptel porcin femelle par province selon la catégorie**

Unité : Nombre

Province	Moins de 2 mois	2 à 6 mois	6 mois à 1 an	1 an et plus	Total des porcins femelles
Antananarivo	30 133	76 820	80 981	78 224	266 157
Fianarantsoa	19 086	51 452	53 194	54 628	178 360
Toamasina	5 403	14 627	16 267	17 039	53 336
Mahajanga	13 971	13 145	14 856	27 506	69 478
Toliara	11 439	18 810	14 217	24 382	68 848
Antsiranana	5 253	5 328	5 230	7 872	23 683
<b>Madagascar</b>	<b>85 285</b>	<b>180 183</b>	<b>184 744</b>	<b>209 651</b>	<b>659 863</b>

**T.CH.10.2 Répartition du cheptel porcin femelle par région selon la catégorie**

Unité : Nombre

Région	Moins de 2 mois	2 à 6 mois	6 mois à 1 an	1 an et plus	Total des porcins femelles
Analamanga	7 494	25 230	26 179	23 632	82 536
Vakinankaratra	14 054	30 711	30 007	27 733	102 504
Itasy	4 217	11 739	16 072	15 954	47 982
Bongolava	4 367	9 140	8 722	10 905	33 135
Haute Matsiatra	6 376	16 583	19 298	18 272	60 530
Amoron'i Mania	5 608	16 084	18 700	15 757	56 149
Vatovavy Fitovinany	4 841	14 413	11 971	14 283	45 508
Ihorombe	285	650	858	797	2 590
Atsimo Atsinanana	1 976	3 722	2 366	5 519	13 583
Atsinanana	3 340	7 817	8 300	7 725	27 183
Analanjirifo	396	735	1 346	1 436	3 913
Alaotra Mangoro	1 667	6 075	6 620	7 878	22 240
Boeni	2 476	3 037	2 453	4 262	12 227
Sofia	4 012	4 466	6 304	12 742	27 524
Betsiboka	6 272	5 136	5 685	9 746	26 838
Melaky	1 211	506	414	756	2 888
Atsimo Andrefana	4 154	9 818	5 644	11 215	30 830
Androy	2 364	399	389	1 562	4 715
Anosy	3 106	4 603	4 787	5 071	17 567
Menabe	1 816	3 990	3 397	6 534	15 736
Diana	1 956	2 373	2 027	4 292	10 649
Sava	3 298	2 955	3 203	3 580	13 035
<b>Madagascar</b>	<b>85 285</b>	<b>180 183</b>	<b>184 744</b>	<b>209 651</b>	<b>659 863</b>

**T.CH.10.3 Répartition du cheptel porcin femelle par découpage administratif selon la catégorie**

Province d'ANTANANARIVO		Unité : Nombre			
Région District	Moins de 2 mois	2 à 6 mois	6 mois à 1 an	1 an et plus	Total des porcins femelles
Analamanga	7 494	25 230	26 179	23 632	82 536
Antananarivo Avaradrano	506	1 848	1 880	2 118	6 352
Ambohidratrimo	1 748	7 547	4 787	3 816	17 898
Ankazobe	1 021	3 409	5 049	5 716	15 195
Manjakandriana	857	1 521	2 929	2 075	7 382
Anjozorobe	1 490	3 554	3 750	4 548	13 341
Andramasina	756	4 435	3 048	2 421	10 660
Antananarivo Atsimondrano	1 116	2 916	4 737	2 938	11 708
Vakinankaratra	14 054	30 711	30 007	27 733	102 504
Betafo	3 614	6 116	7 162	7 691	24 583
Ambatolampy	3 817	6 462	5 340	7 065	22 685
Antanifotsy	3 786	7 781	6 989	5 249	23 805
Faratsiho	1 358	3 530	4 006	2 812	11 705
Antsirabe II	1 480	6 822	6 510	4 916	19 727
Itasy	4 217	11 739	16 072	15 954	47 982
Arivonimamo	1 545	5 967	7 544	7 895	22 951
Miarinarivo	1 673	3 047	5 090	4 730	14 540
Soavinandriana	999	2 725	3 438	3 329	10 490
Bongolava	4 367	9 140	8 722	10 905	33 135
Tsiroanomandidy	2 775	6 945	5 562	6 868	22 149
Fenoarivo Be	1 593	2 195	3 161	4 037	10 985
<b>ANTANANARIVO</b>	<b>30 133</b>	<b>76 820</b>	<b>80 981</b>	<b>78 224</b>	<b>266 157</b>

**T.CH.10.4 Répartition du cheptel porcin femelle par découpage administratif selon la catégorie**

**Province de FIANARANTSOA**

Unité : Nombre

Région District	Moins de 2 mois	2 à 6 mois	6 mois à 1 an	1 an et plus	Total des porcins femelles
Haute Matsiatra	6 376	16 583	19 298	18 272	60 530
Ambalavao	1 289	1 801	2 130	2 476	7 696
Ambohimahasoa	2 102	4 440	5 781	4 236	16 559
Ikalamavony	449	978	1 220	1 376	4 022
Fianarantsoa II	2 537	9 364	10 167	10 185	32 254
Aoron'i Mania	5 608	16 084	18 700	15 757	56 149
Ambatofinandrahana	1 178	4 788	5 474	6 323	17 762
Ambositra	2 196	4 265	5 878	4 388	16 727
Fandriana	2 127	4 436	4 921	2 816	14 301
Mandriana	108	2 595	2 427	2 230	7 360
Vatovavy Fitovinany	4 841	14 413	11 971	14 283	45 508
Ifanadiana	1 022	3 267	2 108	2 731	9 128
Nosy Varika	1 867	3 639	2 713	2 593	10 812
Mananjary	361	3 914	4 774	5 037	14 086
Manakara	589	511	902	1 529	3 531
Ikongo	923	3 082	1 381	2 247	7 632
Vohipeno	78	-	94	146	318
Ihorombe	285	650	858	797	2 590
Ihosy	258	346	490	463	1 557
Ivohibe	27	304	142	305	778
Iakora	-	-	226	29	255
Atsimo Atsinanana	1 976	3 722	2 366	5 519	13 583
Farafangana	674	890	504	1 216	3 284
Vangaindrano	916	1 634	1 045	2 817	6 412
Midongy Atsimo	58	112	58	137	364
Vondrozo	89	711	377	1 042	2 219
Befotaka	240	375	382	307	1 304
<b>FIANARANTSOA</b>	<b>19 086</b>	<b>51 452</b>	<b>53 194</b>	<b>54 628</b>	<b>178 360</b>

**T.CH.10.5 Répartition du cheptel porcin femelle par découpage administratif selon la catégorie**

**Province de TOAMASINA**

Unité : Nombre

Région District	Moins de 2 mois	2 à 6 mois	6 mois à 1 an	1 an et plus	Total des porcins femelles
Atsinanana	3 340	7 817	8 300	7 725	27 183
Vohibinany	242	665	1 024	487	2 417
Vatomandry	628	594	1 577	1 591	4 390
Mahanoro	1 502	3 740	3 202	2 458	10 902
Marolambo	493	1 054	884	1 320	3 751
Toamasina II	217	1 006	835	1 220	3 279
Antanambao Manampotsy	259	758	778	648	2 444
Analanjirifo	396	735	1 346	1 436	3 913
Nosy Boraha	-	41	-	25	66
Maroantsetra	91	176	140	283	691
Mananara Avaratra	-	37	184	-	221
Fenoarivo Atsinanana	305	206	428	297	1 236
Vavatenina	-	274	507	743	1 524
Soanierana Ivongo	-	-	87	88	175
Alaotra Mangoro	1 667	6 075	6 620	7 878	22 240
Amparafaravola	409	2 645	2 334	2 198	7 586
Ambatondrazaka	108	885	1 233	1 912	4 139
Moramanga	1 024	1 218	1 517	2 518	6 277
Andilamena	56	473	511	303	1 344
Anosibe an'Ala	70	854	1 025	946	2 894
<b>TOAMASINA</b>	<b>5 403</b>	<b>14 627</b>	<b>16 267</b>	<b>17 039</b>	<b>53 336</b>

**T.CH.10.6 Répartition du cheptel porcin femelle par découpage administratif selon la catégorie**

**Province de MAHAJANGA**

Unité : Nombre

Région District	Moins de 2 mois	2 à 6 mois	6 mois à 1 an	1 an et plus	Total des porcins femelles
Boeni	2 476	3 037	2 453	4 262	12 227
Soalala	-	-	-	-	-
Ambatoboeni	1 941	2 042	1 328	2 138	7 449
Marovoay	269	402	506	769	1 945
Mitsinjo	266	444	486	1 058	2 254
Mahajanga II	-	149	133	297	579
Sofia	4 012	4 466	6 304	12 742	27 524
Boriziny	1 375	829	1 015	3 465	6 684
Mandritsara	869	344	1 746	3 759	6 718
Analalava	-	161	47	151	360
Befandriana Avaratra	695	2 016	1 428	3 442	7 581
Antsohihy	433	594	334	698	2 060
Bealanana	342	184	935	759	2 221
Mampikony	297	337	799	468	1 901
Betsiboka	6 272	5 136	5 685	9 746	26 838
Maevatanana	3 418	2 384	2 782	3 884	12 469
Tsaratanana	2 854	2 588	2 650	5 741	13 832
Kandreho	-	164	253	121	538
Melaky	1 211	506	414	756	2 888
Besalampy	88	176	-	29	293
Ambatomainty	-	-	-	77	77
Antsalova	116	234	285	108	743
Maintirano	283	97	80	156	616
Morafenobe	724	-	49	386	1 160
<b>MAHAJANGA</b>	<b>13 971</b>	<b>13 145</b>	<b>14 856</b>	<b>27 506</b>	<b>69 478</b>

**T.CH.10.7 Répartition du cheptel porcin femelle par découpage administratif selon la catégorie****Province de TOLIARA**

Unité : Nombre

Région District	Moins de 2 mois	2 à 6 mois	6 mois à 1 an	1 an et plus	Total des porcins femelles
Atsimo Andrefana	4 154	9 818	5 644	11 215	30 830
Beroroha	-	154	252	309	715
Morombe	616	1 449	1 089	1 952	5 106
Ankazoabo	394	1 061	730	1 400	3 585
Betioky Atsimo	497	841	322	976	2 636
Ampanihy	-	102	155	421	678
Sakaraha	113	370	103	329	915
Toliary II	1 469	4 227	1 934	4 404	12 035
Benenitra	1 065	1 615	1 058	1 423	5 160
Androy	2 364	399	389	1 562	4 715
Beloha	-	78	131	131	339
Tsihombe	-	-	-	52	52
Ambovombe	1 242	-	-	890	2 133
Bekily	1 121	321	259	489	2 191
Anosy	3 106	4 603	4 787	5 071	17 567
Taolagnaro	1 174	1 462	2 042	2 504	7 182
Betroka	1 511	1 505	1 887	1 344	6 247
Amboasary Atsimo	421	1 637	858	1 222	4 138
Menabe	1 816	3 990	3 397	6 534	15 736
Manja	518	201	109	344	1 172
Morondava	287	466	141	766	1 659
Mahabo	-	535	566	1 044	2 144
Belon'i Tsiribihina	318	864	754	903	2 840
Miandrivazo	693	1 924	1 827	3 477	7 921
<b>TOLIARA</b>	<b>11 439</b>	<b>18 810</b>	<b>14 217</b>	<b>24 382</b>	<b>68 848</b>



**T.CH.10.8 Répartition du cheptel porcin femelle par découpage administratif selon la catégorie**

**Province d'ANTSIRANANA**

Unité : Nombre

Région District	Moins de 2 mois	2 à 6 mois	6 mois à 1 an	1 an et plus	Total des porcs femelles
Diana	1 956	2 373	2 027	4 292	10 649
Antsiranana II	114	317	613	597	1 640
Ambilobe	1 502	1 442	1 175	3 189	7 308
Nosy Be	-	-	-	-	-
Ambanja	340	615	240	506	1 701
Sava	3 298	2 955	3 203	3 580	13 035
Antalaha	357	612	394	387	1 750
Sambava	2 274	1 245	1 290	1 787	6 595
Andapa	666	993	1 519	1 406	4 585
Vohimarina	-	105	-	-	105
<b>ANTSIRANANA</b>	<b>5 253</b>	<b>5 328</b>	<b>5 230</b>	<b>7 872</b>	<b>23 683</b>

**T.CH.11.1 Répartition du cheptel porcin femelle reproductrice par province selon la race**

Unité : Nombre

Province	Race locale	Race améliorée	Total des porcins femelles reproductrices
Antananarivo	44 473	5 477	49 949
Fianarantsoa	24 814	392	25 206
Toamasina	6 141	590	6 731
Mahajanga	12 620	350	12 970
Toliara	12 041	404	12 445
Antsiranana	4 855	510	5 365
<b>Madagascar</b>	<b>104 943</b>	<b>7 723</b>	<b>112 667</b>

**T.CH.11.2 Répartition du cheptel porcin femelle reproductrice par région selon la race**

Unité : Nombre

Région	Race locale	Race améliorée	Total des porcins femelles reproductrices
Analamanga	12 537	3 347	15 884
Vakinankaratra	15 520	1 467	16 987
Itasy	9 992	654	10 646
Bongolava	6 424	9	6 433
Haute Matsiatra	9 886	275	10 161
Amoron'i Mania	6 938	-	6 938
Vatovavy Fitovinany	6 805	117	6 923
Ihorombe	246	-	246
Atsimo Atsinanana	938	-	938
Atsinanana	2 891	-	2 891
Analanjirofo	412	-	412
Alaotra Mangoro	2 839	590	3 429
Boeni	1 308	41	1 349
Sofia	4 735	150	4 885
Betsiboka	6 142	159	6 301
Melaky	435	-	435
Atsimo-Andrefana	6 666	131	6 796
Androy	1 285	-	1 285
Anosy	1 231	-	1 231
Menabe	2 859	274	3 133
Diana	2 934	151	3 086
Sava	1 921	359	2 280
<b>Madagascar</b>	<b>104 943</b>	<b>7 723</b>	<b>112 667</b>

**T.CH.11.3 Répartition du cheptel porcin femelle reproductrice par découpage administratif selon la race**

Province d'ANTANANARIVO		Unité : Nombre		
Région	District	Race locale	Race améliorée	Total des porcs femelles reproductrices
Analamanga	Antananarivo	12 537	3 347	15 884
	Avaradrano	516	1 042	1 558
	Ambohidratrimo	1 817	888	2 706
	Ankazobe	4 229	183	4 413
	Manjakandriana	860	228	1 089
	Anjzorobe	2 682	143	2 824
	Andramasina	891	-	891
	Antananarivo	1 542	862	2 404
	Atsimondrano			
Vakinankaratra		15 520	1 467	16 987
	Betafo	3 912	683	4 595
	Ambatolampy	4 718	334	5 051
	Antanifotsy	2 887	-	2 887
	Faratsiho	1 782	36	1 818
	Antsirabe II	2 221	414	2 635
Itasy		9 992	654	10 646
	Arivonimamo	5 457	548	6 005
	Miarinarivo	3 147	42	3 190
Bongolava	Soavinandriana	1 388	63	1 451
		6 424	9	6 433
	Tsiroanomandidy	4 265	9	4 274
	Fenoarivo Be	2 159	-	2 159
<b>ANTANANARIVO</b>		<b>44 473</b>	<b>5 477</b>	<b>49 949</b>

**T.CH.11.4 Répartition du cheptel porcin femelle reproductrice par découpage administratif selon la race**

Province de FIANARANTSOA		Unité : Nombre		
Région	District	Race locale	Race améliorée	Total des porcins femelles reproductrices
Haute Matsiatra		9 886	275	10 161
	Ambalavao	1 533	136	1 669
	Ambohimahaso	1 596	66	1 662
	Ikalamavony	1 118	-	1 118
	Fianarantsoa II	5 639	73	5 711
Amaron'i Mania		6 938	-	6 938
	Ambatofinandrahana	3 123	-	3 123
	Ambositra	1 628	-	1 628
	Fandriana	1 618	-	1 618
	Manandriana	569	-	569
Vatovavy Fitovinany		6 805	117	6 923
	Ifanadiana	804	-	804
	Nosy Varika	1 915	-	1 915
	Mananjary	2 399	117	2 517
	Manakara	873	-	873
	Ikongo	764	-	764
	Vohipeno	50	-	50
Ihorombe		246	-	246
	Ihosy	156	-	156
	Ivohibe	61	-	61
	Iakora	29	-	29
Atsimo Atsinanana		938	-	938
	Farafangana	214	-	214
	Vangaindrano	244	-	244
	Midongy Atsimo	29	-	29
	Vondrozo	367	-	367
	Befotaka	84	-	84
<b>FIANARANTSOA</b>		<b>24 814</b>	<b>392</b>	<b>25 206</b>

**T.CH.11.5 Répartition du cheptel porcin femelle reproductrice par découpage administratif selon la race**

**Province de TOAMASINA**

Unité : Nombre

Région	District	Race locale	Race améliorée	Total des porcins femelles reproductrices
Atsinanana		2 891	-	2 891
	Vohibinany	136	-	136
	Vatomandry	1 068	-	1 068
	Mahanoro	968	-	968
	Marolambo	314	-	314
	Toamasina II	103	-	103
	Antanambao	302	-	302
	Manampotsy	412	-	412
Analanjirofo	Nosy Boraha	-	-	-
	Maroantsetra	152	-	152
	Mananara Avaratra	-	-	-
	Fenoarivo	67	-	67
	Atsinanana	105	-	105
	Vavatenina	88	-	88
	Soanierana Ivongo	2 839	590	3 429
Alaotra Mangoro	Amparafaravola	661	39	701
	Ambatondrazaka	727	82	809
	Moramanga	1 122	468	1 590
	Andilamena	119	-	119
	Anosibe an'Ala	210	-	210
	<b>TOAMASINA</b>		<b>6 141</b>	<b>590</b>

**T.CH.11.6 Répartition du cheptel porcin femelle reproductrice par découpage administratif selon la race**

**Province de MAHAJANGA**

Unité : Nombre

Région	District	Race locale	Race améliorée	Total des porcins femelles reproductrices
Boeni		1 308	41	1 349
	Soalala	-	-	-
	Ambatoboeni	686	41	727
	Marovoay	310	-	310
	Mitsinjo	313	-	313
Sofia	Mahajanga II	-	-	-
		4 735	150	4 885
	Boriziny	1 468	-	1 468
	Mandritsara	1 080	-	1 080
	Analalava	54	-	54
	Befandriana Avaratra	1 558	-	1 558
	Antsohihy	174	-	174
	Bealanana	239	-	239
Mampikony	162	150	312	
Betsiboka		6 142	159	6 301
	Maevatanana	2 577	-	2 577
	Tsaratanana	3 491	159	3 650
	Kandreho	74	-	74
Melaky		435	-	435
	Besalampy	29	-	29
	Ambatomainty	22	-	22
	Antsalova	108	-	108
	Maintirano	124	-	124
	Morafenobe	152	-	152
	<b>MAHAJANGA</b>		<b>12 620</b>	<b>350</b>

**T.CH.11.7 Répartition du cheptel porcin femelle reproductrice par découpage administratif selon la race**

Province de TOLIARA		Unité : Nombre		
Région	District	Race locale	Race améliorée	Total des porcins femelles reproductrices
Atsimo Andrefana		6 666	131	6 796
	Beroroha	255	-	255
	Morombe	1 308	6	1 314
	Ankazoabo	982	-	982
	Betioky Atsimo	623	-	623
	Ampanihy	102	-	102
	Sakaraha	217	-	217
	Toliary II	2 466	125	2 591
Androy	Benenitra	713	-	713
		1 285	-	1 285
	Beloha	65	-	65
	Tsihombe	52	-	52
	Ambovombe	678	-	678
Anosy	Bekily	489	-	489
		1 231	-	1 231
	Taolagnaro	617	-	617
	Betroka	153	-	153
	Amboasary Atsimo	462	-	462
Menabe		2 859	274	3 133
	Manja	76	-	76
	Morondava	550	72	622
	Mahabo	289	-	289
	Belon'i	701	201	903
	Tsiribihina	701	201	903
	Miandrivazo	1 244	-	1 244
<b>TOLIARA</b>		<b>12 041</b>	<b>404</b>	<b>12 445</b>

**T.CH.11.8 Répartition du cheptel porcin femelle reproductrice par découpage administratif selon la race**

Province d'ANTSIRANANA		Unité : Nombre		
Région	District	Race locale	Race améliorée	Total des porcins femelles reproductrices
Diana		2 934	151	3 086
	Antsiranana II	286	69	354
	Ambilobe	2 560	83	2 642
	Nosy Be	-	-	-
	Ambanja	89	-	89
Sava		1 921	359	2 280
	Antalaha	122	-	122
	Sambava	874	326	1 200
	Andapa	925	33	958
	Vohimarina	-	-	-
<b>ANTSIRANANA</b>		<b>4 855</b>	<b>510</b>	<b>5 365</b>



RA 2004/2005 - Tome IV : Cheptel Animal

**T.CH.12.1 Répartition par province des petits élevages**

Unité : Nombre

Province	Ovin	Caprin	Poulet	Canard	Oie	Dinde	Lapin	Ruche
Antananarivo	22 497	5 999	5 731 539	653 416	87 748	59 208	347 359	26 971
Fianarantsoa	26 147	970	6 647 503	1 105 961	57 719	141 304	169 054	118 460
Toamasina	17 017	-	3 554 270	501 691	253 854	47 271	16 707	72 587
Mahajanga	29 379	147 832	2 849 181	728 077	137 881	38 092	114	50 309
Toliara	596 384	1 043 588	3 252 906	331 767	22 845	259 645	1 984	84 861
Antsiranana	3 804	20 458	2 178 121	453 604	48 529	8 314	1 004	11 122
<b>Madagascar</b>	<b>695 229</b>	<b>1 218 848</b>	<b>24 213 522</b>	<b>3 774 515</b>	<b>608 576</b>	<b>553 834</b>	<b>536 224</b>	<b>364 310</b>

**T.CH.12.2 Répartition par région des petits élevages**

Unité : Nombre

Région	Ovin	Caprin	Poulet	Canard	Oie	Dinde	Lapin	Ruche
Analamanga	6 459	1 120	2 421 130	382 029	72 110	17 010	180 391	19 577
Vakinankaratra	8 909	1 717	2 021 595	183 739	9 563	26 384	143 913	6 064
Itasy	7 129	-	721 408	49 188	4 423	7 466	15 584	1 095
Bongolava	-	3 162	567 406	38 459	1 651	8 348	7 471	236
Haute Matsiatra	17 931	103	1 647 912	419 475	20 294	64 385	8 598	33 645
Amoron'i Mania	5 808	-	1 331 256	302 106	8 074	23 993	152 345	35 228
Vatovavy Fitovinany	153	824	2 360 784	264 760	11 673	27 304	7 837	42 419
Ihorombe	2 255	43	329 938	32 273	10 989	7 988	275	386
Atsimo Atsinanana	-	-	977 614	87 347	6 689	17 634	-	6 782
Atsinanana	-	-	1 419 995	169 968	20 636	32 946	4 571	36 514
Analanjirofo	-	-	1 066 806	212 182	48 487	7 594	2 745	16 087
Alaotra Mangoro	17 017	-	1 067 469	119 541	184 731	6 731	9 391	19 987
Boeni	18 117	16 420	626 342	246 784	10 291	23 828	2	549
Sofia	5 298	119 981	1 465 851	323 849	90 332	2 489	112	49 065
Betsiboka	5 965	3 719	412 058	54 839	35 618	4 709	-	621
Melaky	-	7 712	344 930	102 605	1 640	7 066	-	73
Atsimo Andrefana	290 731	511 688	1 347 132	144 637	7 776	84 063	-	484
Androy	239 009	398 021	722 482	15 723	2 621	152 084	1 240	72 863
Anosy	60 575	89 592	620 207	20 231	9 475	12 691	137	10 505
Menabe	6 068	44 287	563 085	151 178	2 973	10 808	607	1 009
Diana	3 446	15 012	970 566	167 456	11 650	3 716	132	1 990
Sava	357	5 446	1 207 555	286 148	36 879	4 598	872	9 132
<b>Madagascar</b>	<b>695 229</b>	<b>1 218 848</b>	<b>24 213 522</b>	<b>3 774 515</b>	<b>608 576</b>	<b>553 834</b>	<b>536 224</b>	<b>364 310</b>

**T.CH.12.3 Répartition par découpage administratif des petits élevages**

**Province d'ANTANANARIVO**

Unité : Nombre

Région District	Ovin	Caprin	Poulet	Canard	Oie	Dinde	Lapin	Ruche
Analamanga	6 459	1 120	2 421 130	382 029	72 110	17 010	180 391	19 577
Antananarivo Avaradrano	1 376	-	471 209	48 305	7 076	2 559	24 572	59
Ambohidratrimo	361	-	635 097	128 643	20 837	7 916	20 884	764
Ankazobe	-	-	232 094	22 666	2 876	265	7 699	755
Manjakandriana	228	-	219 698	24 380	11 682	-	28 759	10 469
Anjozorobe	319	-	345 716	55 387	14 892	1 964	3 053	2 692
Andramasina	1 999	1 120	234 518	37 495	2 285	1 183	66 831	4 573
Antananarivo Atsimondrano	2 176	-	282 798	65 153	12 462	3 123	28 594	264
Vakinankaratra	8 909	1 717	2 021 595	183 739	9 563	26 384	143 913	6 064
Betafo	1 503	381	519 451	40 502	1 877	4 784	10 847	1 646
Ambatolampy	1 598	229	312 493	36 747	1 599	5 301	47 121	2 071
Antanifotsy	3 977	-	408 751	41 606	2 418	11 239	54 093	1 301
Faratsiho	1 384	1 071	263 929	5 122	691	1 202	9 344	474
Antsirabe II	448	36	516 971	59 763	2 978	3 858	22 508	572
Itasy	7 129	-	721 408	49 188	4 423	7 466	15 584	1 095
Arivonimamo	7 093	-	254 048	17 393	2 427	5 728	8 234	352
Miarinarivo	37	-	228 117	12 519	744	1 577	4 255	129
Soavinandriana	-	-	239 244	19 276	1 252	161	3 095	614
Bongolava	-	3 162	567 406	38 459	1 651	8 348	7 471	236
Tsiroanomandidy	-	3 162	394 636	20 861	566	7 946	6 821	236
Fenoarivo Be	-	-	172 770	17 598	1 086	402	650	-
<b>ANTANANARIVO</b>	<b>22 497</b>	<b>5 999</b>	<b>5 731 539</b>	<b>653 416</b>	<b>87 748</b>	<b>59 208</b>	<b>347 359</b>	<b>26 971</b>

T.CH.12.4 Répartition par découpage administratif des petits élevages

Province de FIANARANTSOA

Unité : Nombre

Région District	Ovin	Caprin	Poulet	Canard	Oie	Dinde	Lapin	Ruche
Haute Matsiatra	17 931	103	1 647 912	419 475	20 294	64 385	8 598	33 645
Ambalavao	4 764	103	221 658	41 603	989	5 902	201	2 291
Ambohimahasoa	583	-	436 657	127 111	10 731	15 463	1 558	7 065
Ikalamavony	10 175	-	88 738	8 459	529	3 789	333	-
Fianarantsoa II	2 409	-	900 859	242 303	8 045	39 230	6 506	24 288
Amoron'i Mania	5 808	-	1 331 256	302 106	8 074	23 993	152 345	35 228
Ambatofinandrahana	327	-	319 377	56 187	3 560	11 216	3 098	78
Ambositra	2 446	-	435 709	92 685	2 019	1 358	41 293	22 923
Fandriana	2 542	-	388 796	97 774	1 518	4 376	103 797	10 596
Manandriana	494	-	187 375	55 460	977	7 043	4 157	1 632
Vatovavy Fitovinany	153	824	2 360 784	264 760	11 673	27 304	7 837	42 419
Ifanadiana	-	-	500 127	53 767	3 046	4 374	92	15 197
Nosy Varika	-	824	443 435	43 096	2 165	4 440	5 197	4 577
Mananjary	-	-	514 954	54 882	1 692	3 858	1 234	5 343
Manakara	153	-	461 186	63 025	1 471	5 816	1 141	5 517
Ikongo	-	-	277 776	35 384	2 447	7 904	104	9 561
Vohipeno	-	-	163 305	14 606	851	912	67	2 225
Ihorombe	2 255	43	329 938	32 273	10 989	7 988	275	386
Ihosy	2 255	-	231 401	21 622	3 660	5 790	194	-
Ivohibe	-	43	47 207	5 939	4 866	1 309	81	386
Iakora	-	-	51 330	4 712	2 463	889	-	-
Atsimo Atsinanana	-	-	977 614	87 347	6 689	17 634	-	6 782
Farafangana	-	-	417 967	47 906	851	9 029	-	4 099
Vangaindrano	-	-	366 148	22 094	1 197	6 062	-	2 076
Midongy Atsimo	-	-	42 760	2 624	2 223	708	-	-
Vondrozo	-	-	113 320	14 217	71	1 613	-	606
Befotaka	-	-	37 418	507	2 346	222	-	-
<b>FIANARANTSOA</b>	<b>26 147</b>	<b>970</b>	<b>6 647 503</b>	<b>1 105 961</b>	<b>57 719</b>	<b>141 304</b>	<b>169 054</b>	<b>118 460</b>

**T.CH.12.5 Répartition par découpage administratif des petits élevages**

**Province de TOAMASINA**

Unité : Nombre

Région District	Ovin	Caprin	Poulet	Canard	Oie	Dinde	Lapin	Ruche
Atsinanana	-	-	1 419 995	169 968	20 636	32 946	4 571	36 514
Vohibinany	-	-	303 007	40 100	3 420	3 258	100	7 392
Vatomandry	-	-	262 345	27 678	1 970	11 416	651	928
Mahanoro	-	-	370 268	39 424	812	6 714	2 320	3 855
Marolambo	-	-	192 905	16 851	1 703	1 865	674	11 589
Toamasina II	-	-	203 128	34 266	11 442	5 743	797	10 061
Antanambao Manampotsy	-	-	88 341	11 649	1 289	3 950	28	2 689
Analanjirofo	-	-	1 066 806	212 182	48 487	7 594	2 745	16 087
Nosy Boraha	-	-	31 689	5 097	418	104	14	1 294
Maroantsetra	-	-	213 341	61 255	8 558	65	-	401
Mananara Avaratra	-	-	139 324	34 727	2 959	2 835	-	2 434
Fenoarivo Atsinanana	-	-	307 488	55 069	15 513	1 158	354	8 198
Vavatenina	-	-	215 332	28 812	15 673	1 866	2 326	2 894
Soanierana Ivongo	-	-	159 633	27 221	5 365	1 566	51	865
Alaotra Mangoro	17 017	-	1 067 469	119 541	184 731	6 731	9 391	19 987
Amparafaravola	9 490	-	379 295	34 519	89 148	3 667	2 164	1 248
Ambatondrazaka	7 330	-	223 137	28 543	54 996	1 351	1 498	522
Moramanga	86	-	231 184	27 526	13 757	511	5 597	11 030
Andilamena	110	-	89 389	10 732	24 506	739	42	1 075
Anosibe an'Ala	-	-	144 463	18 221	2 324	462	89	6 111
<b>TOAMASINA</b>	<b>17 017</b>	<b>-</b>	<b>3 554 270</b>	<b>501 691</b>	<b>253 854</b>	<b>47 271</b>	<b>16 707</b>	<b>72 587</b>

T.CH.12.6 Répartition par découpage administratif des petits élevages

Province de MAHAJANGA

Unité : Nombre

Région District	Ovin	Caprin	Poulet	Canard	Oie	Dinde	Lapin	Ruche
Boeni	18 117	16 420	626 342	246 784	10 291	23 828	2	549
Soalala	94	451	79 744	20 644	-	4 388	-	39
Ambatoboeni	17 160	6 607	224 288	72 695	4 528	6 230	2	130
Marovoay	472	1 657	164 894	98 463	2 817	3 363	-	233
Mitsinjo	163	2 286	66 030	21 775	734	2 875	-	-
Mahajanga II	228	5 420	91 386	33 207	2 212	6 973	-	148
Sofia	5 298	119 981	1 465 851	323 849	90 332	2 489	112	49 065
Boriziny	1 908	21 731	219 912	66 480	6 366	-	-	11 440
Mandritsara	333	19 037	277 882	56 384	9 033	-	-	14 645
Analalava	992	24 251	264 437	50 394	6 157	2 453	-	323
Befandriana Avaratra	415	25 383	177 632	25 438	13 214	-	-	16 024
Antsohihy	1 649	15 781	169 083	33 897	2 501	36	-	2 989
Bealanana	-	1 047	200 152	64 355	50 031	-	-	454
Mampikony	-	12 751	156 753	26 900	3 029	-	112	3 191
Betsiboka	5 965	3 719	412 058	54 839	35 618	4 709	-	621
Maevatanana	5 320	3 719	198 709	29 258	868	3 099	-	-
Tsaratanana	645	-	178 729	16 955	34 601	86	-	621
Kandreho	-	-	34 620	8 626	149	1 524	-	-
Melaky	-	7 712	344 930	102 605	1 640	7 066	-	73
Besalampy	-	-	83 715	15 807	114	1 635	-	-
Ambatomainty	-	-	16 598	1 326	-	-	-	-
Antsalova	-	551	59 240	29 335	1 096	2 369	-	73
Maintirano	-	7 161	122 108	32 714	430	2 367	-	-
Morafenobe	-	-	63 269	23 424	-	695	-	-
<b>MAHAJANGA</b>	<b>29 379</b>	<b>147 832</b>	<b>2 849 181</b>	<b>728 077</b>	<b>137 881</b>	<b>38 092</b>	<b>114</b>	<b>50 309</b>

T.CH.12.7 Répartition par découpage administratif des petits élevages

Province de TOLIARA		Unité : Nombre							
Région		Ovin	Caprin	Poulet	Canard	Oie	Dinde	Lapin	Ruche
District									
Atsimo Andrefana		290 731	511 688	1 347 132	144 637	7 776	84 063	-	484
Beroroaha		7 683	342	55 770	12 137	483	694	-	39
Morombe		3 623	24 042	107 966	39 173	2 008	5 046	-	-
Ankazoabo		4 192	2 463	67 360	14 039	1 061	3 807	-	49
Betioky Atsimo		86 412	172 181	334 562	23 040	1 076	20 585	-	104
Ampanihy		136 123	181 643	421 103	8 349	854	43 760	-	-
Sakaraha		5 702	7 349	107 838	20 959	1 908	3 320	-	291
Toliary II		29 939	116 469	211 099	21 730	213	5 412	-	-
Benenitra		17 057	7 199	41 434	5 209	175	1 439	-	-
Androy		239 009	398 021	722 482	15 723	2 621	152 084	1 240	72 863
Beloha		44 041	86 068	77 427	874	498	16 169	29	10 711
Tsihombe		27 172	59 701	75 034	240	332	21 124	-	22 761
Ambovombe		87 171	179 085	296 704	2 671	586	81 667	-	37 015
Bekily		80 625	73 167	273 316	11 937	1 205	33 124	1 211	2 375
Anosy		60 575	89 592	620 207	20 231	9 475	12 691	137	10 505
Taolagnaro		4 190	2 846	224 573	8 956	2 260	274	-	4 788
Betroka		24 457	12 407	234 758	7 993	6 454	7 088	137	500
Amboasary Atsimo		31 928	74 340	160 877	3 282	761	5 329	-	5 218
Menabe		6 068	44 287	563 085	151 178	2 973	10 808	607	1 009
Manja		3 055	21 793	84 138	25 768	2 586	5 909	-	44
Morondava		356	21 031	88 084	23 754	-	344	-	618
Mahabo		2 202	465	125 882	41 572	326	587	-	347
Belon'i Tsiribihina		-	74	130 414	34 152	61	1 929	48	-
Miandrivazo		455	923	134 567	25 931	-	2 040	559	-
<b>TOLIARA</b>		<b>596 384</b>	<b>1 043 588</b>	<b>3 252 906</b>	<b>331 767</b>	<b>22 845</b>	<b>259 645</b>	<b>1 984</b>	<b>84 861</b>

**T.CH.12.8 Répartition par découpage administratif des petits élevages**

**Province d'ANTSIRANANA**

Unité : Nombre

Région District	Ovin	Caprin	Poulet	Canard	Oie	Dinde	Lapin	Ruche
Diana	3 446	15 012	970 566	167 456	11 650	3 716	132	1 990
Antsiranana II	1 481	2 714	220 043	33 575	6 552	56	28	96
Ambilobe	1 849	5 882	405 659	73 004	883	3 041	104	41
Nosy Be	-	853	56 447	15 481	1 393	182	-	254
Ambanja	116	5 563	288 417	45 396	2 822	436	-	1 599
Sava	357	5 446	1 207 555	286 148	36 879	4 598	872	9 132
Antalaha	-	66	294 314	81 763	7 940	2 083	-	1 971
Sambava	-	2 347	426 709	85 986	9 991	2 349	-	3 174
Andapa	-	1 289	215 137	42 980	10 767	166	872	2 865
Vohimarina	357	1 745	271 395	75 419	8 181	-	-	1 122
<b>ANTSIRANANA</b>	<b>3 804</b>	<b>20 458</b>	<b>2 178 121</b>	<b>453 604</b>	<b>48 529</b>	<b>8 314</b>	<b>1 004</b>	<b>11 122</b>

**T.CH.13.1 Répartition des boeufs de trait par province selon les classes de superficie physique des exploitations agricoles**

Unité : Nombre

Province	Tranches de superficie (Are)								Total
	Moins de 25	25 à 49	50 à 74	75 - 99	100 - 149	150 - 199	200 - 499	500 et plus	
Antananarivo	46 424	90 120	80 206	67 300	74 195	44 153	61 512	10 265	474 176
Fianarantsoa	22 885	61 508	60 239	53 240	52 929	28 135	45 968	2 436	327 340
Toamasina	6 192	11 042	14 641	10 316	19 926	17 699	34 593	10 742	125 150
Mahajanga	25 143	83 387	101 297	95 141	121 846	88 264	109 532	12 185	636 796
Toliara	70 885	126 015	104 258	81 382	84 955	46 734	54 483	8 592	577 304
Antsiranana	11 939	17 667	19 214	19 946	25 194	16 486	29 901	4 066	144 414
<b>Madagascar</b>	<b>183 468</b>	<b>389 738</b>	<b>379 856</b>	<b>327 325</b>	<b>379 045</b>	<b>241 471</b>	<b>335 989</b>	<b>48 285</b>	<b>2 285 179</b>

**T.CH.13.2 Répartition des boeufs de trait par région selon les classes de superficie physique des exploitations agricoles**

Unité : Nombre

Région	Tranches de superficie (Are)								Total
	Moins de 25	25 à 49	50 à 74	75 - 99	100 - 149	150 - 199	200 - 499	500 et plus	
Analamanga	17 692	28 969	25 978	18 566	18 567	10 933	14 642	762	136 109
Vakinankaratra	15 906	33 195	26 122	19 775	18 958	9 585	10 211	1 001	134 752
Itasy	9 826	19 006	16 875	17 154	19 592	8 036	12 229	3 194	105 913
Bongolava	2 999	8 950	11 232	11 805	17 078	15 599	24 430	5 307	97 402
Haute Matsiatra	8 794	24 375	24 799	20 817	15 043	7 799	12 098	865	114 590
Amoron'i Mania	3 189	13 908	11 810	12 101	18 332	6 072	11 138	897	77 448
Vatovavy Fitovinany	1 645	6 752	5 293	6 836	5 454	3 458	3 511	66	33 014
Ihorombe	8 781	14 911	15 264	8 855	7 589	7 567	14 639	-	77 606
Atsimo Atsinanana	476	1 563	3 072	4 631	6 512	3 239	4 582	608	24 682
Atsinanana	232	1 399	2 129	767	896	628	730	151	6 932
Analanjirofo	395	1 898	2 526	980	1 529	1 214	987	40	9 569
Alaotra Mangoro	5 566	7 745	9 986	8 568	17 500	15 857	32 876	10 551	108 649
Boeni	3 591	6 843	11 968	13 709	19 717	18 903	38 168	7 238	120 136
Sofia	12 435	51 318	65 657	49 717	60 767	43 717	36 776	3 021	323 408
Betsiboka	2 602	10 574	9 530	9 585	23 051	14 595	20 626	1 227	91 789
Melaky	6 516	14 653	14 142	22 131	18 310	11 049	13 962	699	101 462
Atsimo Andrefana	34 678	51 555	47 644	30 526	31 701	13 788	24 623	2 883	237 399
Androy	18 358	37 333	28 399	18 821	22 741	7 371	5 518	1 467	140 010
Anosy	7 823	23 465	15 377	14 715	10 200	11 115	7 573	553	90 822
Menabe	10 026	13 662	12 838	17 320	20 313	14 459	16 768	3 688	109 073
Diana	8 654	12 313	14 159	14 612	13 934	8 725	18 308	4 059	94 763
Sava	3 285	5 354	5 056	5 334	11 261	7 761	11 593	7	49 651
<b>Madagascar</b>	<b>183 468</b>	<b>389 738</b>	<b>379 856</b>	<b>327 325</b>	<b>379 045</b>	<b>241 471</b>	<b>335 989</b>	<b>48 285</b>	<b>2 285 179</b>



**T.CH.13.3 Répartition des boeufs de trait par découpage administratif selon les classes de superficie physique des exploitations agricoles**

**Province d'ANTANANARIVO**

Unité : Nombre

Région District	Tranches de superficie (Are)								Total
	Moins de 25	25 à 49	50 à 74	75 - 99	100 - 149	150 - 199	200 - 499	500 et plus	
Analamanga	17 692	28 969	25 978	18 566	18 567	10 933	14 642	762	136 109
Antananarivo Avaradrano	2 537	3 093	2 104	904	301	-	93	213	9 246
Ambohidratrimo	4 548	4 018	5 275	3 078	3 497	652	659	-	21 727
Ankazobe	910	3 555	5 283	5 293	5 306	3 512	5 775	-	29 634
Manjakandriana	3 292	4 424	2 476	934	293	-	179	-	11 598
Anjozorobe	1 201	4 029	6 277	6 108	6 990	6 405	7 611	549	39 170
Andramasina	1 601	6 178	2 467	1 507	690	-	80	-	12 524
Antananarivo Atsimondrano	3 602	3 672	2 095	741	1 491	364	245	-	12 209
Vakinankaratra	15 906	33 195	26 122	19 775	18 958	9 585	10 211	1 001	134 752
Betafo	4 321	6 480	5 481	5 005	8 539	5 698	5 992	553	42 070
Ambatolampy	3 468	9 494	4 342	3 978	1 576	400	448	-	23 704
Antanifotsy	1 221	6 062	7 031	4 950	4 925	1 175	1 221	-	26 585
Faratsiho	2 437	5 221	4 334	3 260	1 876	1 580	1 408	357	20 474
Antsirabe II	4 459	5 937	4 934	2 581	2 042	732	1 143	91	21 920
Itasy	9 826	19 006	16 875	17 154	19 592	8 036	12 229	3 194	105 913
Arivonimamo	6 449	11 763	9 152	7 237	4 563	907	1 419	491	41 981
Miarinarivo	2 289	4 832	4 753	5 610	7 202	3 249	5 432	1 379	34 747
Soavinandriana	1 088	2 411	2 969	4 307	7 827	3 879	5 378	1 325	29 185
Bongolava	2 999	8 950	11 232	11 805	17 078	15 599	24 430	5 307	97 402
Tsiroanomandidy	2 732	8 143	9 838	9 727	12 866	8 534	13 192	2 975	68 008
Fenoarivo Be	267	807	1 395	2 078	4 212	7 065	11 237	2 332	29 394
<b>ANTANANARIVO</b>	<b>46 424</b>	<b>90 120</b>	<b>80 206</b>	<b>67 300</b>	<b>74 195</b>	<b>44 153</b>	<b>61 512</b>	<b>10 265</b>	<b>474 176</b>

**T.CH.13.4 Répartition des boeufs de trait par découpage administratif selon les classes de superficie physique des exploitations agricoles**

**Province de FIANARANTSOA**

Unité : Nombre

Région District	Tranches de superficie (Are)								Total
	Moins de 25	25 à 49	50 à 74	75 - 99	100 - 149	150 - 199	200 - 499	500 et plus	
Haute Matsiatra	8 794	24 375	24 799	20 817	15 043	7 799	12 098	865	114 590
Ambalavao	1 695	4 518	8 306	7 833	6 016	3 895	4 251	4	36 518
Ambohimahasoa	2 125	6 787	4 438	1 877	3 866	579	1 088	-	20 760
Ikalamavony	104	567	1 925	3 114	1 609	1 437	2 890	414	12 061
Fianarantsoa II	4 870	12 503	10 131	7 993	3 552	1 889	3 868	446	45 252
Amoron'i Mania	3 189	13 908	11 810	12 101	18 332	6 072	11 138	897	77 448
Ambatofinandrahana	575	4 059	2 751	3 738	10 203	4 210	8 936	897	35 370
Ambositra	609	2 749	3 835	2 961	3 766	607	793	-	15 320
Fandriana	1 684	5 369	3 501	3 941	2 427	644	460	-	18 024
Manandriana	321	1 731	1 723	1 462	1 935	611	949	-	8 733
Vatovavy Fitovinany	1 645	6 752	5 293	6 836	5 454	3 458	3 511	66	33 014
Ifanadiana	-	-	159	-	147	392	-	2	700
Nosy Varika	723	837	239	325	222	48	511	10	2 915
Mananjary	113	266	374	336	499	940	707	-	3 233
Manakara	321	3 693	2 073	3 945	2 797	1 391	812	-	15 033
Ikongo	-	364	788	634	229	177	151	-	2 343
Vohipeno	487	1 592	1 661	1 596	1 559	510	1 331	54	8 789
Ihorombe	8 781	14 911	15 264	8 855	7 589	7 567	14 639	-	77 606
Ihosy	2 614	6 929	9 051	3 193	4 807	5 390	10 635	-	42 618
Ivohibe	5 342	5 654	4 194	3 126	1 464	1 647	2 639	-	24 066
Iakora	825	2 328	2 020	2 536	1 318	530	1 365	-	10 922
Atsimo Atsinanana	476	1 563	3 072	4 631	6 512	3 239	4 582	608	24 682
Farafangana	-	49	549	1 374	2 118	1 218	1 997	608	7 912
Vangaindrano	348	998	1 087	2 122	1 631	657	1 323	-	8 165
Midongy Atsimo	-	-	-	85	319	-	247	-	651
Vondrozo	128	406	1 130	999	1 368	1 102	943	-	6 077
Befotaka	-	109	306	51	1 076	262	71	-	1 875
<b>FIANARANTSOA</b>	<b>22 885</b>	<b>61 508</b>	<b>60 239</b>	<b>53 240</b>	<b>52 929</b>	<b>28 135</b>	<b>45 968</b>	<b>2 436</b>	<b>327 340</b>

**T.CH.13.5 Répartition des boeufs de trait par découpage administratif selon les classes de superficie physique des exploitations agricoles**

**Province de TOAMASINA**

Unité : Nombre

Région District	Tranches de superficie (Are)								Total
	Moins de 25	25 à 49	50 à 74	75 - 99	100 - 149	150 - 199	200 - 499	500 et plus	
Atsinanana	232	1 399	2 129	767	896	628	730	151	6 932
Vohibinany	-	626	1 323	246	156	42	-	-	2 393
Vatomandry	159	33	425	336	191	355	115	-	1 614
Mahanoro	48	599	190	51	198	64	-	-	1 150
Marolambo	-	-	109	73	-	68	-	-	251
Toamasina II	-	141	35	32	308	99	522	151	1 289
Antanambao Manampotsy	25	-	47	29	43	-	92	-	236
Analanjirifo	395	1 898	2 526	980	1 529	1 214	987	40	9 569
Nosy Boraha	-	-	53	27	-	26	-	-	106
Maroantsetra	37	602	597	172	203	395	364	-	2 370
Mananara Avaratra	211	580	457	321	322	214	70	-	2 175
Fenoarivo Atsinanana	72	38	65	328	257	214	382	-	1 356
Vavatenina	-	180	329	47	182	93	87	-	918
Soanierana Ivongo	75	498	1 025	85	565	272	84	40	2 644
Alaotra Mangoro	5 566	7 745	9 986	8 568	17 500	15 857	32 876	10 551	108 649
Amparafaravola	2 201	998	1 626	1 815	4 807	6 945	15 620	7 557	41 569
Ambatondrazaka	1 662	2 018	3 998	3 357	4 500	4 616	9 457	2 286	31 894
Moramanga	1 045	3 540	2 653	2 902	3 260	2 083	1 475	140	17 097
Andilamena	547	1 154	1 168	456	4 371	2 213	6 110	493	16 512
Anosibe an'Ala	111	35	541	38	563	-	214	75	1 577
<b>TOAMASINA</b>	<b>6 192</b>	<b>11 042</b>	<b>14 641</b>	<b>10 316</b>	<b>19 926</b>	<b>17 699</b>	<b>34 593</b>	<b>10 742</b>	<b>125 150</b>

**T.CH.13.6 Répartition des boeufs de trait par découpage administratif selon les classes de superficie physique des exploitations agricoles**

**Province de MAHAJANGA**

Unité : Nombre

Région District	Tranches de superficie (Are)								Total
	Moins de 25	25 à 49	50 à 74	75 - 99	100 - 149	150 - 199	200 - 499	500 et plus	
Boeni	3 591	6 843	11 968	13 709	19 717	18 903	38 168	7 238	120 136
Soalala	625	1 954	2 594	3 347	2 571	1 964	4 774	135	17 964
Ambatoboeni	480	1 369	4 056	3 290	7 561	10 560	20 953	3 822	52 091
Marovoay	1 122	919	2 199	3 063	4 817	3 251	8 408	780	24 560
Mitsinjo	757	683	1 377	1 425	2 103	1 391	1 798	1 755	11 288
Mahajanga II	606	1 918	1 742	2 584	2 665	1 737	2 236	746	14 234
Sofia	12 435	51 318	65 657	49 717	60 767	43 717	36 776	3 021	323 408
Boriziny	840	5 962	9 828	11 717	12 956	11 120	10 034	14	62 471
Mandritsara	1 345	8 737	15 767	8 369	12 692	5 000	2 593	-	54 503
Analalava	2 431	11 035	8 743	2 348	3 604	3 271	3 433	971	35 834
Befandriana Avaratra	2 557	14 254	13 031	7 077	8 706	10 028	4 452	297	60 402
Antsohihy	1 350	5 599	6 803	8 976	4 768	4 512	3 716	-	35 723
Bealanana	1 482	2 783	6 764	7 191	9 568	6 158	6 044	819	40 809
Mampikony	2 431	2 948	4 721	4 040	8 475	3 628	6 505	919	33 665
Betsiboka	2 602	10 574	9 530	9 585	23 051	14 595	20 626	1 227	91 789
Maevatanana	1 802	5 053	4 633	4 599	11 502	4 364	5 647	984	38 585
Tsaratanana	800	5 246	3 853	4 678	9 439	8 463	13 636	243	46 357
Kandreho	-	274	1 044	308	2 111	1 767	1 343	-	6 848
Melaky	6 516	14 653	14 142	22 131	18 310	11 049	13 962	699	101 462
Besalampy	2 791	7 303	5 590	5 675	4 831	1 920	2 564	-	30 673
Ambatomainity	100	482	762	363	1 101	512	142	-	3 463
Antsalova	3 223	6 186	2 590	10 558	1 735	1 902	552	591	27 336
Maintirano	402	682	4 673	5 059	7 541	4 873	8 553	108	31 889
Morafenobe	-	-	527	477	3 102	1 843	2 151	-	8 101
<b>MAHAJANGA</b>	<b>25 143</b>	<b>83 387</b>	<b>101 297</b>	<b>95 141</b>	<b>121 846</b>	<b>88 264</b>	<b>109 532</b>	<b>12 185</b>	<b>636 796</b>

**T.CH.13.7 Répartition des boeufs de trait par découpage administratif selon les classes de superficie physique des exploitations agricoles**

**Province de TOLIARA**

Unité : Nombre

Région District	Tranches de superficie (Are)								Total
	Moins de 25	25 à 49	50 à 74	75 - 99	100 - 149	150 - 199	200 - 499	500 et plus	
Atsimo Andrefana	34 678	51 555	47 644	30 526	31 701	13 788	24 623	2 883	237 399
Beroroha	363	2 059	1 585	1 237	862	342	1 004	121	7 572
Morombe	251	1 074	2 171	1 948	3 245	2 002	5 260	345	16 295
Ankazoabo	1 480	5 794	3 287	2 254	4 092	1 306	1 190	156	19 558
Betioky Atsimo	2 900	15 717	22 282	12 321	7 410	2 578	4 860	250	68 319
Ampanihy	26 428	19 680	7 019	4 091	5 304	694	2 059	-	65 276
Sakaraha	1 869	2 317	3 357	2 501	4 134	1 602	3 363	469	19 612
Toliary II	1 387	3 533	5 968	4 049	4 313	3 862	5 978	1 543	30 634
Benenitra	-	1 380	1 975	2 127	2 342	1 401	909	-	10 133
Androy	18 358	37 333	28 399	18 821	22 741	7 371	5 518	1 467	140 010
Beloha	4 122	5 814	2 532	1 110	2 872	1 057	1 433	90	19 030
Tsihombe	1 232	3 968	3 112	2 217	3 245	158	360	-	14 291
Ambovombe	4 414	9 520	10 327	7 136	9 430	4 899	2 304	-	48 029
Bekily	8 591	18 032	12 429	8 358	7 194	1 258	1 421	1 377	58 659
Anosy	7 823	23 465	15 377	14 715	10 200	11 115	7 573	553	90 822
Taolagnaro	2 483	7 402	7 026	2 786	2 328	2 180	1 481	84	25 770
Betroka	3 193	11 037	3 811	9 886	4 310	6 353	4 437	469	43 496
Amboasary Atsimo	2 147	5 027	4 540	2 042	3 562	2 582	1 655	-	21 555
Menabe	10 026	13 662	12 838	17 320	20 313	14 459	16 768	3 688	109 073
Manja	1 067	2 253	1 887	2 396	4 790	2 189	4 728	1 031	20 340
Morondava	3 825	2 431	1 682	1 575	1 863	1 323	1 464	66	14 230
Mahabo	881	4 249	3 920	6 178	6 536	4 369	3 467	339	29 939
Belon'i Tsiribihina	321	1 213	2 365	2 527	3 458	2 785	2 769	219	15 658
Miandrivazo	3 931	3 515	2 984	4 643	3 666	3 793	4 340	2 033	28 906
<b>TOLIARA</b>	<b>70 885</b>	<b>126 015</b>	<b>104 258</b>	<b>81 382</b>	<b>84 955</b>	<b>46 734</b>	<b>54 483</b>	<b>8 592</b>	<b>577 304</b>

**T.CH.13.8 Répartition des boeufs de trait par découpage administratif selon les classes de superficie physique des exploitations agricoles**

<b>Province d'ANTSIRANANA</b>									Unité :	
		Tranches de superficie (Are)							Nombre	
Région	District	Moins de 25	25 à 49	50 à 74	75 - 99	100 - 149	150 - 199	200 - 499	500 et plus	Total
Diana		8 654	12 313	14 159	14 612	13 934	8 725	18 308	4 059	94 763
	Antsiranana II	2 404	4 295	5 437	7 078	4 776	3 465	6 757	106	34 316
	Ambilobe	4 920	6 208	5 784	4 399	6 225	3 120	6 245	1 349	38 251
	Nosy Be	517	55	237	128	96	92	166	92	1 384
	Ambanja	812	1 754	2 701	3 007	2 837	2 049	5 140	2 512	20 812
Sava		3 285	5 354	5 056	5 334	11 261	7 761	11 593	7	49 651
	Antalaha	-	228	498	379	449	679	961	-	3 194
	Sambava	342	139	489	340	691	476	1 482	1	3 960
	Andapa	141	840	2 511	1 898	3 373	2 152	2 105	6	13 027
	Vohimarina	2 803	4 147	1 558	2 717	6 748	4 453	7 045	-	29 470
<b>ANTSIRANANA</b>		<b>11 939</b>	<b>17 667</b>	<b>19 214</b>	<b>19 946</b>	<b>25 194</b>	<b>16 486</b>	<b>29 901</b>	<b>4 066</b>	<b>144 414</b>









